



CENTRO EDUCACIONAL MUNICIPAL FREI SILVANO

DIRETORA: TATIANA GUERRA

PROFESSORA: ADRIANA MARIA TONIAL PIAIA

2º ANO – MATUTINO E VESPERTINO

Aluno(a): _____

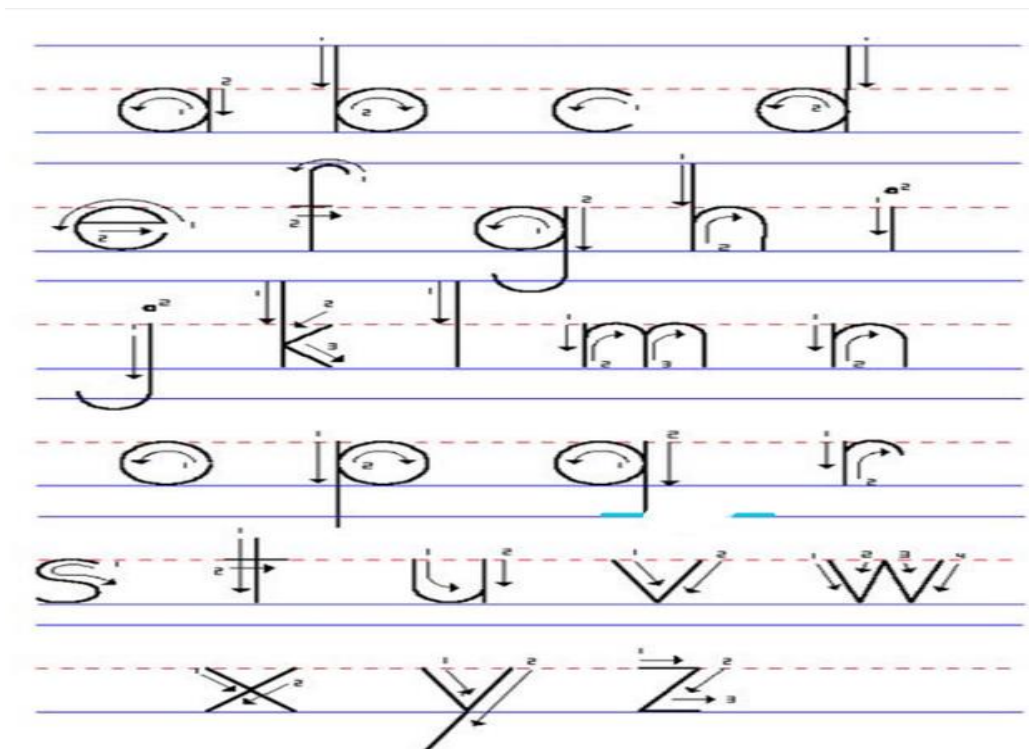
Orientações

- Organize junto com seu filho(a) um tempo para fazer as atividades um pouco por dia, para não deixar acumular;
- Lembrar de fazer a data no caderno.

Atividades do dia 29 de março até 09 de abril de 2021.


Língua Portuguesa

1- Continuar fazendo as atividades de passagem da letra, lembrando sempre de seguir as orientações das setinhas das letras, fazendo o traçado correto, treine no caderno de caligrafia. Observe o traçado correto das letras, para escrever da forma certa.





2 - Fazer o treino no caderno de caligrafia das seguintes letras, pode **fazer 3 (três) linhas** de cada letra:



3- Atividades no livro de **Língua Portuguesa: “Encontros”**, nas seguintes páginas: 16, 17, 18, 21 e 22, **fazer somente as atividades que constam nessas páginas no próprio livro.**




Matemática

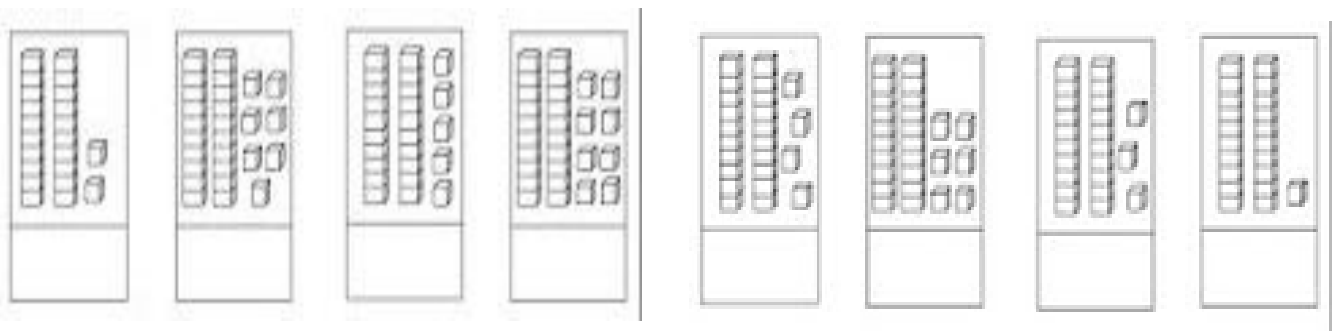
Assista o vídeo para melhor compreender:

https://www.youtube.com/watch?v=OU_ip5_BI4Y

1- Copie no caderno de atividades os numerais, faça o desenho das barrinhas, pinte a quantidade correspondente de cada número:



2-Continue formando os numerais, conte, desenhe e escreva o número que forma:



3 - Fazer as atividades no livro de matemática, “**a conquista da matemática**” as seguintes paginas: 18, 19, 20, 21, 22 e 23.



4-Escreva no seu caderno os números de 1 até 40:

Ciências

- **22 de março foi dia mundial da Água**
- Assista os vídeos abaixo e conversem com seu filho (a) sobre a importância da água em nosso dia a dia.
- <https://www.youtube.com/watch?v=BWLxjssH02Q>
<https://www.youtube.com/watch?v=AwzDA8oPNeo>



- 1 – Converse com seu filho(a) sobre a utilização da água em nosso dia a dia, em que situações utilizamos a água.

História

1 – Ler o texto do porquê comemoramos o dia 22 de março Dia Mundial da Água.

Obs: Pais/responsáveis podem fazer somente a leitura para seu filho(a) e conversar sobre essa data, como originou o “Dia Mundial da Água”, não precisa copiar no caderno.

Dia Mundial da Água

É hora de aprender que esse é um bem finito. Em 1992, em um importante evento que antecedeu a eco-92, aconteceu na Irlanda a Conferência Internacional de Água que, outras medidas, estabeleceu no **dia 22 de março como sendo o dia mundial da água**. Muito mais que uma data comemorativa esse é o dia para que o mundo todo, todos os seus habitantes, reflitam sobre o uso e a importância do mais precioso líquido para o ser humano, que é a água.

Afinal, sem ela não há vida.



2 – Copie no caderno e complete a frase com as palavras que esta sublinhada no texto: **Dia Mundial da Água**

A _____ é um bem _____, sem ela não há _____.

Geografia

1 - Copiar no caderno de atividades:




A Água é encontrada na Terra em vários lugares:

- Rios
- Mares
- Fontes
- Lagos
- Poço
- Cachoeira.

2- Leia e desenhe onde encontramos a Água:

Lagos	Mares	Rios

3 - Observe as figuras e escreva onde também encontramos a Água.



Ensino Religioso

A Páscoa é celebrada de forma diferente entre as religiões, importante conhecer os posicionamento para respeitar cada diversidade.

Converse com seu filho sobre a **Páscoa: Qual é o sentido da Páscoa para sua família?**

1 - Copie a poesia "Páscoa no caderno de atividades, depois desenhe:



Poesia: Páscoa!

Quero com carinho fazer
Um pedido ao coelhinho.
Quero que ele traga
Dentro dos ovinhos paz, união
Para que esta data religiosa
Torne as pessoas mais generosas.
Pois chegou a páscoa,
Data que tem o seu valor
Vamos lembrar desta
Data com muito amor!

