



OI!!!CRIANÇAS TUDO BEM COM VOCÊS!!!

ENTÃO VAMOS ESTUDAR!!!

Aulas do dia 29 de março a 09 de abril

Copiar no caderno de Língua Portuguesa e Matemática o cabeçalho

Centro Educacional Municipal Frei Silvano

Diretora: Tatiana Guerra

Professora:

Aluno(A):

Turma:

Turno:

Ano: 2021

Atividades de Língua Portuguesa

Copie no caderno de língua portuguesa:

Substantivo Próprio

Substantivo Próprio são nomes de pessoas, cidades, lugares, coisas importantes. São escritas sempre com letras maiúsculas.

Nome de Pessoas-

Nome de cidades-

Nome de Municípios-

Time de futebol-

Substantivo Comum


Indicam seres de uma mesma espécie.

Observe a sua casa e escreva o nome de 10 substantivos comuns.

Exemplo: cadeira



Copie o texto no caderno de língua portuguesa:



A Lenda da Páscoa

A Páscoa comemora a ressurreição de Jesus, mas temos um símbolo muito simpático que é o coelhinho com seu ovo de chocolate. Muita gente se pergunta por que, já que o coelho não bota ovo. Pois aí vai a possível resposta.

O ovo é o símbolo de nascimento e ressurreição. A lenda conta que Simão, que ajudou Cristo a levar a cruz até o calvário, era vendedor de ovos. Depois da crucificação ele percebeu que, por milagre, os ovos estavam coloridos.

Já o coelho era símbolo da fertilidade no antigo Egito. Assim, o coelho esconde os ovos coloridos em ninhos para que as crianças possam procurá-los como presentes de Páscoa.

Copie e responda no caderno de língua portuguesa

Compreendendo o texto:

1 – Na páscoa comemoramos o quê?

2-Quais são os símbolos da páscoa que o texto fala?

3-Segundo o texto o ovo é _____

4- O coelho foi escolhido como símbolo da Páscoa porque?

5- Coloque as palavras em ordem alfabética.

Páscoa –coelho-ovo-Jesus-cruz-milagre-simão- egito-antigo



Atividades de Matemática

Copiar no caderno de matemática:

Para lembrar!!

Números Pares

São: 0-2-4-6-8

Escreva os números pares até 100.

Números ímpares

São: 1-3-5-7-9-

Escreva os números ímpares até 99.

Resolva

$$\begin{array}{r} 58 \\ + 9 \\ \hline \end{array} \quad \begin{array}{r} 24 \\ + 6 \\ \hline \end{array} \quad \begin{array}{r} 33 \\ + 6 \\ \hline \end{array} \quad \begin{array}{r} 42 \\ + 9 \\ \hline \end{array} \quad \begin{array}{r} 31 \\ + 8 \\ \hline \end{array} \quad \begin{array}{r} 50 \\ + 7 \\ \hline \end{array}$$

$$\begin{array}{r} 80 \\ + 58 \\ \hline \end{array} \quad \begin{array}{r} 79 \\ + 26 \\ \hline \end{array} \quad \begin{array}{r} 79 \\ + 16 \\ \hline \end{array} \quad \begin{array}{r} 43 \\ + 37 \\ \hline \end{array} \quad \begin{array}{r} 53 \\ + 46 \\ \hline \end{array} \quad \begin{array}{r} 31 \\ + 59 \\ \hline \end{array}$$

$$\begin{array}{r} 42 \\ - 21 \\ \hline \end{array} \quad \begin{array}{r} 50 \\ - 38 \\ \hline \end{array} \quad \begin{array}{r} 78 \\ - 14 \\ \hline \end{array} \quad \begin{array}{r} 67 \\ - 8 \\ \hline \end{array} \quad \begin{array}{r} 85 \\ - 30 \\ \hline \end{array}$$

$$\begin{array}{r} 95 \\ - 13 \\ \hline \end{array} \quad \begin{array}{r} 72 \\ - 3 \\ \hline \end{array} \quad \begin{array}{r} 61 \\ - 16 \\ \hline \end{array} \quad \begin{array}{r} 40 \\ - 1 \\ \hline \end{array} \quad \begin{array}{r} 86 \\ - 19 \\ \hline \end{array}$$



Escreva os vizinhos no caderno:

___ 30 ___

___ 40 ___

___ 31 ___

___ 41 ___

___ 32 ___

___ 42 ___

___ 33 ___

___ 43 ___

___ 34 ___

___ 44 ___

___ 35 ___

___ 45 ___

___ 36 ___

___ 46 ___

___ 37 ___

___ 47 ___

___ 38 ___

___ 48 ___

___ 39 ___

___ 49 ___

Atividades de ciências

Copiar no caderno de ciências :

A água

A água é o bem mais precioso do planeta.

Todos os seres vivos necessitam de água para viver.

Nós utilizamos a água para quase tudo em nossa vida. Ela serve para beber, lavar, cozinhar, entre tantas outras coisas.

A água é usada nas indústrias, nas casas, escolas, hospitais e em todo lugar onde há pessoas.

Fazer o bom uso da água é dever de todos! O planeta agradece!





Responda:

1- Qual é a maior riqueza do planeta?

2- Complete:

A água serve para_____.

3- Quais os lugares que a água é usada?

4- O que você pode fazer para que sua família faça o uso correto da água?



5- Faça um desenho sobre a importância da Água.

Copie no caderno de ciências:

22 De Março
Dia Mundial da Água

QUE TAL TROCAR OS NÚMEROS PELAS SÍLABAS CORRESPONDENTES
PARA DESCOBRIR ALGUMAS FORMAS DE UTILIZAÇÃO DA ÁGUA?

5+7+9+12 _____
6+2+8 _____
1+11+4+3 _____
10+16 _____ 9+13+7+14 _____
17+15 _____



1 IR	2 PE	3 CÃO	4 GA	5 HI	6 LIM
7 GI	8 ZA	9 E	10 GE	11 RI	
12 NE	13 NER	14 A	15 BER	16 RAR	17 BE



Atividades de história

Copiar no caderno de história e responder :

● Caminho da Escola

• Pinte os quadrinhos que contêm coisas que você vê no caminho de casa para a escola:

	LOJAS						
	SINAIS DE TRÂNSITO						
	BANCOS						
	SÍTIOS						
	ANIMAIS						
	ESTRADAS						
					POSTO DE GASOLINA		
					FARMÁCIAS		
					PRÉDIOS		
					AVENIDAS		
					LOJAS		

• Responda:

- Você mora perto ou longe da escola?

- Como você vai para a escola?

- Desenhe no caderno o trajeto de sua casa até a escola.





Atividades de Geografia

No caderno de geografia copie e leia e responda:



► **Leia:**

Geralmente, as pessoas procuram viver em grupo e gostam da companhia dos familiares e dos amigos.

Um grupo de pessoas que vivem em um mesmo local, trabalhando, divertindo-se ou realizando atividades juntas forma uma comunidade.

Em uma comunidade as pessoas dependem umas das outras.

► Cite algumas formas de colaborar com a sua comunidade:





Responda no caderno:

Qual é o lugar que você mais frequênta?

Qual é o nome do seu bairro?

Qual é o número da sua casa?

Quais são as pessoas que moram com você?

Desenhe sua família.

Ensino Religioso

Releia o texto de língua portuguesa “A lenda da Páscoa” e no caderno de Ensino Religioso copie as perguntas.

Responda:

Junto com sua família responda:

1- Qual é o significado da páscoa para a sua família?

2- O que você quer para essa páscoa ?

3- Escreva como vai ser sua páscoa esse ano.

Faça um desenho referente a páscoa