



## CENTRO EDUCACIONAL MUNICIPAL FREI SILVANO

**DIRETORA:** TATIANA GUERRA

**PROFESSORA:** MICHELLI COLAÇO

**DISCIPLINA:** ARTE

**TURMA:** 1º ANO

### ATIVIDADES DE ARTE 1º ANO DE 26 DE ABRIL A 07 DE MAIO

**TEMA:** LINHAS E CORES

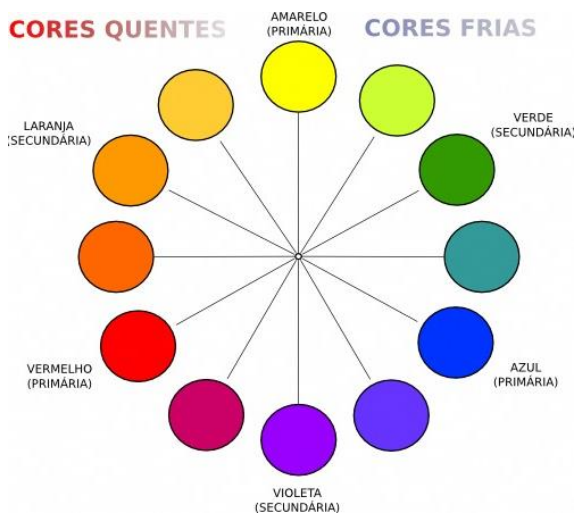
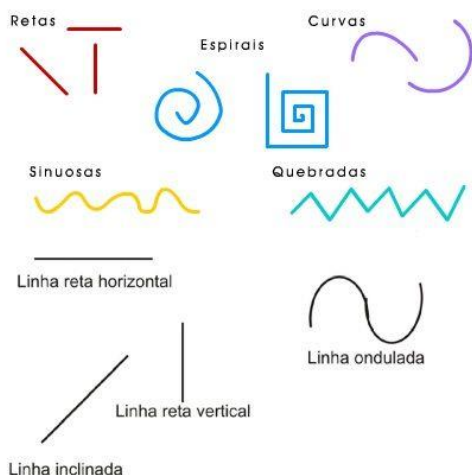
**OBJETIVO:** CONHECER OS DIFERENTES TIPOS DE LINHA, TRAÇAR DIFERENTES TIPOS DE LINHA. CONHECER CORES QUENTE E FRIAS.

### SENHORES PAIS

LEMBREM-SE DE AUXILIAR SEUS FILHOS NAS ATIVIDADES MAS NÃO FAÇA POR ELE, POIS PRECISAMOS AVALIAR O ALUNO, MESMO QUE VOCÊS NÃO CONSIDEREM PERFEITO O QUE ELE FEZ, MOSTRE-NOS O TRABALHO DA CRIANÇA, POIS SÓ ASSIM PODEREMOS AGIR DENTRO DA NECESSIDADE DE APRENDIZAGEM DE CADA UM. É ASSIM QUE FUNCIONA A PARCERIA FAMÍLIA ESCOLA .

### PRIMEIRA ATIVIDADE

OBSERVE AS IMAGENS A BAIXO





APÓS OBSERVAR OS DIFERENTES TIPOS DE LINHAS E AS TONALIDADES DE CORES QUENTES E DE CORES FRIAS, SIGA O EXEMPLO DA ATIVIDADE ANTERIOR DE PINTURA COM LINHAS E NA PÁGINA 37 DA APOSTILA DE ARTE REALIZE O DESENHO QUE SE PEDE, UTILIZANDO AS CORES DE TONS QUENTES. ESSE DESENHO DEVERÁ SER PINTADO UTILIZANDO DIFERENTES TIPOS DE LINHA. VEJA O EXEMPLO ABAIXO.




## SEGUNDA ATIVIDADE

PARA A SEGUNDA ATIVIDADE, NA PÁGINA 38 DA APOSTILA DE ARTE, UTILIZAREMOS A MESMA TÉCNICA DE PINTURA EM LINHA, FAÇA O DESENHO QUE SE PEDE E PINTE COM CORES EM TONS FRIOS MOSTRADOS NA IMAGEM A CIMA.

LEMBRE-SE QUE DEVE SER FEITA PINTURA COM DIFERENTES TIPOS DE LINHAS.

**OBSERVE MAIS UM EXEMPLO DE PINTURA COM DIFERENTES TIPOS DE LINHAS**





## ATIVIDADE COMPLEMENTAR

DIA 09 DE MAIO SERÁ DIA DAS MÃES, PARA PRESENTEA-LA QUE TAL UM CARTÃO DIFERENTE?

PARA ESSE CARTÃO VOCÊ IRÁ PRECISAR DE;

- UM PEDAÇO DE PAPELÃO RECORTADO EM FORMA DE CORAÇÃO
- LÃ OU BARBANTE

COM AJUDA DE UM ADULTO FAÇA FUROS AO REDOR DO CORAÇÃO E DEPOIS FAÇA UM ALINHAVO, COSTURANDO A LÃ OU BARBANTE PELOS BURAQUINHOS, PARA FACILITAR FAÇA UM NÓ NA PONTA DA LÃ ANTES DE PASSAR PELOS FUROS.

NO CENTRO DO CORAÇÃO ESCREVA UMA FRASE BEM BONITA PARA SUA MÃE.

## EXEMPLO

