



Centro Educacional Municipal Frei Silvano

Diretora: Tatiana Guerra

Professora: Elis Regina Bernardi

Turma: 5º Ano

Turno: Matutino

Ano: 2021

Aulas do dia 26/04 a 07/05/2021

Querido aluno!

Iniciamos mais uma quinzena de aulas remotas. Estamos afastados, mas a aprendizagem não pode parar. Continue se dedicando com seus estudos.

Para que as leituras e os exercícios resolvidos sejam eficazes, é importante ter organização:

- * Tenha uma rotina diária de estudos;
- * Defina horários para estudar;
- * Tenha um ambiente de estudos;
- * Faça pausas;
- * Reserve um tempo para descanso e lazer.

Aguardo a devolutiva das atividades através das fotos enviadas para o WhastApp particular da professora.

Bons estudos, Professora Elis Regina.

LÍNGUA PORTUGUESA


1. Resolução de exercícios:

Apostila: Atividades de Resultado – Resolver os exercícios nº 1 até o nº 8, páginas 7 a 11, do conteúdo de Língua Portuguesa.

Leia os textos com calma, repetindo sua leitura. Desta maneira compreenderá de fato o que está escrito. Para somente depois responder os exercícios.



2. Observe as cenas e crie o diálogo:



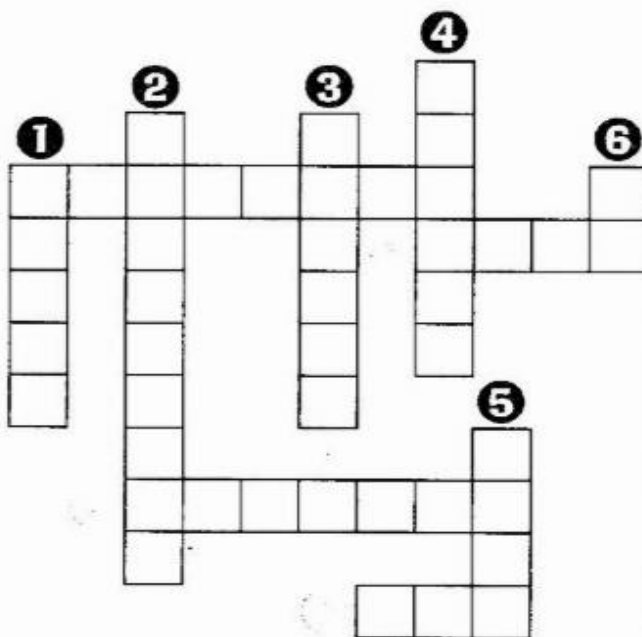


3. Responda as adivinhas:

CRUZADIVINHA

VOCÊ GOSTA DE CRUZADINHAS? E DE ADIVINHAS?
SE RESPONDEU SIM ÀS DUAS PERGUNTAS, ESTÁ COM SORTE!
ESTE PASSATEMPO TEM AS DUAS COISAS!

CAIXINHA DE BOM PARECER, NÃO
HÁ CARPINTEIRO QUE POSSA FAZER.
TEM BICO MAS NÃO BICA,
TEM ASA MAS NÃO VOA.
ANDA, ANDA, MAS NÃO SAI
DO LUGAR.
NÃO TEM PORTA NEM JANELA,
DONA CLARA MORA NELA.



Verticais

- 1 PRA SER DIREITO TEM QUE SER TORTO.
- 2 FICA SEMPRE NA PORTA MAS NUNCA ENTRA.
- 3 FICA MOLHADA QUANDO SECA.
- 4 ENTRA NA ÁGUA SEM SE MOLHAR.
- 5 QUANTO MAIS SE PERDE MAIS SE TEM.
- 6 ANDA DEITADO MAS DORME EM PÉ.





MATEMÁTICA

1. Resolução de exercícios:

Apostila: Atividades de Resultado – Resolver os exercícios n° 1 até o n° 10, páginas 22 a 25, do conteúdo de Matemática.

Leia o enunciado da questão com muita atenção, repita a leitura. Para somente depois responder os exercícios.

CIÊNCIAS E GEOGRAFIA

Apostila do 5° ano – Módulo 1 – Ciências: páginas 192 a 201.

Realizar a leitura dos textos e desenvolver as atividades.

HISTÓRIA

1. Copiar no caderno de História o texto e as perguntas e resolver as atividades:

Essa gente brasileira

Você já observou como a população brasileira é variada em sua composição étnica?


Isso se deve ao fato da miscigenação, ou seja, a mistura de raças que aconteceu no território no processo de ocupação do território.

Foi assim que tudo começou:


- Nativos: denominados indígenas. Povos que habitavam o território antes mesmo da chegada dos portugueses.



- Portugueses: povos que vieram de Portugal para o território brasileiro.



- Negros africanos: capturados na África e trazidos para o Brasil para serem escravizados.





a colonização da nova terra, trouxeram os negros africanos, para serem escravizados e trabalharem nos engenhos. Com o passar do tempo, ocorreu a mistura das raças, dando origem ao:

Caboclo: mistura de índios com europeus.

Mulato: mistura de negros com europeus.

Cafuzo: mistura de índios com negros.

E foi daí que surgiu essa variedade em sua composição étnica. A população brasileira possui, também, as seguintes raças, divididas nas categorias: brancos, negros, indígenas e pardos.





I. Coloque (V) para verdadeiro ou (F) para falso, tornando as alternativas falsas verdadeiras.

() Os negros são descendentes dos povos que habitaram o território brasileiro, antes da chegada dos portugueses.

() O hábito de tomar banho todos os dias foi influência dos portugueses.

() A mistura de índios com europeus forma o caboclo.

() Os negros africanos já habitavam o Brasil quando os portugueses chegaram.

() O povo brasileiro formou-se a partir da mistura de dois grupos.

2. Defina a frase utilizando uma única palavra no que se refere ao povo brasileiro.

A) Características marcantes e maior quantidade de pigmento.

B) Cruzamento de grupos étnicos.

C) Em sua maioria, possuem a própria cultura, com hábitos e costumes peculiares.





ENSINO RELIGIOSO

1. Procure no caça-palavras, aspectos importantes da nossa convivência com o outro, procurando refletir sobre eles. Copie as palavras no caderno:

U	M	A	A	R	T	U	Y	M	E	W	C	O	M	P	R	O	M	I	S	S	O
G	U	N	I	M	O	P	U	E	T	C	O	M	P	R	N	O	H	F	R	W	A
G	K	R	R	E	S	P	E	I	T	O	R	E	S	T	Y	U	N	M	O	P	W
R	Y	U	I	N	M	H	G	D	E	R	T	U	S	E	D	C	O	L	B	O	R
M	O	P	U	E	T	C	O	M	P	R	N	S	M	O	P	U	E	T	C	O	M
B	I	E	O	L	C	O	T	R	E	C	O	N	H	E	C	I	M	E	N	T	O
M	O	P	U	E	T	C	O	M	P	R	N	I	M	P	R	N	O	H	F	R	E
P	A	R	T	I	C	I	P	A	Ç	A	O	P	M	O	P	U	E	T	C	O	M
I	P	M	P	R	N	O	H	F	R	W	N	O	F	E	R	A	M	P	R	N	O
M	O	P	U	E	T	C	O	M	P	R	N	N	H	O	M	I	N	I	D	E	O
G	R	R	K	L	N	O	Y	T	H	U	M	A	N	I	D	A	D	E	T	D	E
N	D	I	A	N	O	N	E	V	E	U	H	N	M	O	P	U	E	T	C	O	M
S	R	T	E	N	O	E	T	R	A	I	N	S	C	E	N	D	E	N	E	R	T
G	R	Y	R	T	C	O	L	A	B	O	R	A	Ç	A	O	O	D	N	A	M	S

Depois de encontrar as seis palavras, faça uma frase com cada uma delas em seu caderno.