



CENTRO EDUCACIONAL MUNICIPAL FREI SILVANO

DIRETORA: TATIANA GUERRA

PROFESSORA: Adriana Maria Tonial Piaia

2º ANO – matutino / vespertino

Aluno (a): _____

Obrigado pelo **amor** que você
dedica a todos.



**12 DE
MAIO**

Dia do Enfermeiro

Orientações

- Organize junto com seu filho (a) um tempo para fazer as atividades um pouco por dia, para não deixar acumular;
- Importante que a atividade seja realizada pela criança, os pais ou responsáveis devem orientar e ajudar e não fazer por ela.
- Lembrar de fazer a data no caderno.

Atividades do dia 10 até 21 de maio de 2021.

Língua Portuguesa

1- Copie o texto no caderno de atividades:




O Alfabeto

Cada uma tem seu nome
Partindo do **A** ao **Z**
Juntas formam o alfabeto
Que apresento a você.

São dezoito as consoantes
E mais, as cinco vogais.
Também tem **K, Y e W,**
Que também são demais.

Consoantes e vogais
Palavrinhas vão formar
E assim aprenderemos
A ler, escrever e criar.

Graça Batituci



2- Escreva as vogais:

a - e - i - o - u

3 - Escreva as consoantes:

b - c - d - f - g - h - j - k - l - m - n - p - q - r - s - t - v - w - x - y - z

Explicação: “Ordem alfabética é a organização de palavras de acordo com a sequência das letras do alfabeto, iniciando no **a e terminando no **z**.”**



4 – Organize as palavras abaixo em ordem alfabética:

Coloque os nomes dos animais em ordem alfabética usando a tabela abaixo:



formiga	dragão	leão	tatu	vaca
macaco	javali	hipopótamo	quati	ema
zebra	arara	onça	sapo	
gambá	borboleta	paca	urubu	
cavalo	içá	novilho	rato	

Arara – borboleta...

5 – Troque as letras iniciais das palavras pela letra **b**:

cola- bola

pule-

rotina –

sala-

manco-

sete-

marco-

carro-



fico-

tomba-

fica-

soneca-

pula-

toca-

vela-

galão-

Atividades na Apostila de Língua Portuguesa

6- Na Apostila do 2º ano, **Módulo 1**, ler juntamente com a criança e responder as atividades que constam nas páginas: 28 até 39.

Matemática





O que é **adição**?

Adicionar é o mesmo que:


Ajuntar – adicionar – receber – incluir – acrescentar – somar – ganhar – acumular

O sinal da adição é **+**. Que se lê **mais**.

1- Copie no caderno de atividades e resolva as adições:

(Adição)

$\begin{array}{r} +12 \\ 15 \\ \hline \square \end{array}$	$\begin{array}{r} +32 \\ 27 \\ \hline \square \end{array}$	$\begin{array}{r} +13 \\ 7 \\ \hline \square \end{array}$	$\begin{array}{r} +28 \\ 12 \\ \hline \square \end{array}$
$\begin{array}{r} +59 \\ 31 \\ \hline \square \end{array}$	$\begin{array}{r} +17 \\ 42 \\ \hline \square \end{array}$	$\begin{array}{r} +23 \\ 9 \\ \hline \square \end{array}$	$\begin{array}{r} +11 \\ 11 \\ \hline \square \end{array}$



Atividades na Apostila de Matemática

2- Na Apostila do 2º ano, **Módulo 1**, ler juntamente com a criança e responder as atividades que constam nas páginas: 105 até 111.

SUBTRAÇÃO



menos
tirar
sair
ficar
diferença
sobrar
diminuir



O que é **subtração**?

Subtrair é o mesmo que:

Tirar – perder – doar – retirar – pegar – diminuir

O sinal de subtração é -. Que se lê **menos**.

2- Copie no caderno de atividades e resolva as subtrações:

(Subtração)


$$\begin{array}{r} -95 \\ -15 \\ \hline \square \end{array}$$

$$\begin{array}{r} -18 \\ -12 \\ \hline \square \end{array}$$

$$\begin{array}{r} -32 \\ -11 \\ \hline \square \end{array}$$

$$\begin{array}{r} -45 \\ -23 \\ \hline \square \end{array}$$

$$\begin{array}{r} -78 \\ -18 \\ \hline \square \end{array}$$



$$\begin{array}{r} -63 \\ -42 \\ \hline \square \end{array}$$

$$\begin{array}{r} -57 \\ -34 \\ \hline \square \end{array}$$

$$\begin{array}{r} -84 \\ -53 \\ \hline \square \end{array}$$

Ciências

Atividades de Ciências:


1- Na apostila do 2º ano, **Módulo 1** ler e responder as páginas: 156 até 163.

Produzindo Sons



2 -Desenhe do seu jeito no caderno de atividades:

Ligue o bicho ao seu som.



AU, AU, AU...



BÉÉÉ...



MÚÚÚ...



COROCOCÓ...



MIAU...



QUÁ, QUÁ, QUÁ...



História

Atividades de História:

1- Na apostila do 2º ano, **Módulo 1**, ler e responder as seguintes páginas: 202 até 208.

Brincar é importante



2 - Desenhe e escreva o nome de sua brincadeira favorita:



Geografia

Atividades de Geografia:

1-Na apostila do 2º ano, **Módulo 1** ler e responder as páginas: 225 até 234. **As pessoas vivem em diferentes lugares.**

- Imagem para observar:

Localização de **Água Doce** em Santa Catarina



Foto da cidade





Foto do Campo



Foto do parque eólico





Ensino Religioso

1-Faça um desenho do lugar onde você vive e escreva uma frase como você se sente vivendo nesse lugar:



Nossa homenagem a esses profissionais!

Gratidão!



Em homenagem aos profissionais da saúde escreva uma frase demonstrando nosso apoio e agradecimento pela dedicação neste momento difícil de pandemia.