



CENTRO EDUCACIONAL MUNICIPAL FREI SILVANO

DIRETORA: TATIANA GUERRA

PROFESSORA: MARINÊS LÚCIA FIOREZE

1º ANO – 2021

ORIENTAÇÕES:

- FAZER AS ATIVIDADES NO SEU CADERNO DE ATIVIDADES.
- LER E ESTUDAR TODOS OS DIAS AS LETRAS DO ALFABETO E NÚMEROS.
- MANDAR FOTOS DAS ATIVIDADES CONCLUÍDAS PELO WHATSAPP.

ATIVIDADES DO DIA 21 DE JUNHO ATÉ 02 DE JULHO DE 2021

LÍNGUA PORTUGUESA

FAZER A DATA ANTES DE INICIAR AS ATIVIDADES CONFORME EXEMPLO:

ÁGUA DOCE, ____ DE MAIO DE 2021

PROFESSORA: MARINÊS

ALUNO(A): (escreva seu nome completo)

LÍNGUA PORTUGUESA

1 – CONTINUAÇÃO DO ESTUDO DA LETRA V.

MONTE AS PALAVRAS:

VI + VA = VIVA

VA + SO =

VI + VO =

VA + CA =

VE + LA =

NO + VE + LO =

2 – LEIA E DESENHE AO LADO

VACA –

VELA –

VIOLÃO –



VOVÓ –

VULCÃO –

VASO –

VIDRO –

3 – NESTA QUINZENA INICIAREMOS O ESTUDO DA LETRA Z.

ACESSE O LINK PARA ASSISTIR O VÍDEO.

<https://www.youtube.com/watch?v=IF41T-Lsx6o>

4 – COPIE O TEXTO DA LETRA Z EM SEU CADERNO E CIRCULE AS PALAVRAS INICIADAS COM Z.



5 – LEIA O TEXTO PARA A CRIANÇA EM VOZ ALTA E EM SEGUIDA PEÇA PARA REPETIR, MOSTRANDO CADA PALAVRA COM O DEDO.

6 – FAÇA UM DESENHO, REPRESENTANDO O TEXTO DA LETRA “Z”.

7 – SEPARE EM SÍLABAS E ESCREVA O NÚMERO AO LADO.

ZEBRA – ZE – BRA – 2

ZUNIDO –



BUZINA –

DOZE –

ZEBU –

COZINHA –

8 – USANDO O ALFABETO QUE FOI DESTACADO NA QUINZENA PASSADA, FORME AS SEGUINTE PALAVRAS:





MALA – CANO – NEVE – ZEBU – NOME – NARIZ

9 – AGORA PEGUE SUA APOSTILA

LEIA E RESOLVA AS ATIVIDADES DAS PÁGINAS: 30, 31, 32, 33, 34, 35, 36 E 37, DA APOSTILA – MÓDULO 1.

MATEMÁTICA

1 – DESENHE A QUANTIDADE INDICADA:



2 – RESOLVA

$5 + 5 =$

$6 + 5 =$

$4 - 2 =$

$5 - 1 =$



$8 + 2 =$

$8 - 3 =$

$4 + 3 =$

$5 - 5 =$

3 – TREINE UMA LINHA DE CADA NÚMERO:

1 – 1 – 1- 1- 1-1- 1- 1- 1- 1-

2 –

3 –

4 –

5 –

6 –

7 –

8 –

9 –

10 –

4 – NA APOSTILA CONTEÚDO : “QUANTIDADE”

- RESOLVA AS ATIVIDADES DAS PÁGINAS: 99,100,101,102,103,104 E 105, DA APOSTILA – MÓDULO 1.

CIÊNCIAS

1 - CONTINUANDO O CONTEÚDO: “OS SENTIDOS”

- RESOLVA AS ATIVIDADES DAS PÁGINAS: 134 E 135, DA APOSTILA – MÓDULO 1.

HISTÓRIA

1 – RECORTE, DE JORNAIS OU REVISTAS, IMAGENS DE 3 CRIANÇAS QUE TENHAM CARACTERÍSTICAS FÍSICAS DIFERENTES DAS SUAS. (COLAR EM SEU CADERNO DE ATIVIDADES).

GEOGRAFIA

1 – CONTINUANDO O ASSUNTO: MEU CORPO NO ESPAÇO



- RESOLVA A ATIVIDADE DA PÁGINA: 186, DA APOSTILA – MÓDULO 1.

ENSINO RELIGIOSO

FESTAS JUNINAS



MÊS DE JUNHO É CONHECIDO COMO O MÊS JUNINO,
DAS TRADICIONAIS FESTAS JUNINAS.

VOCÊ SABE A ORIGEM DA FESTA JUNINA ?

ACESSE O LINK E ASSISTA PARA DESCOBRIR

<https://www.youtube.com/watch?v=>

ATIVIDADE NO CADERNO

1 – FAÇA UM DESENHO QUE REPRESENTA ESSA TRADIÇÃO CULTURAL.