



## Olá pais ou responsável

“A vida é um constante recomeço. Não se dê por derrotado e siga adiante. As pedras que hoje atrapalham sua caminhada amanhã enfeitarão a sua estrada.”

## Boa semana a todos!!

Copiar no caderno de Língua Portuguesa e Matemática o cabeçalho

Centro Educacional Municipal Frei Silvano

Diretora: Tatiana Guerra

Professora: \_\_\_\_\_

Aluno(A): \_\_\_\_\_

Turma: \_\_\_\_\_ Turno \_\_\_\_\_

Aulas do dia 18 de junho a 25 de junho de 2021

Observação: Agora vocês podem escrever todas as atividades com letra cursiva.

Mas precisam tomar bastante cuidado para não fazerem as letras erradas.

## Atividades de Língua Portuguesa

No caderno de Língua portuguesa copie:

Quando usar rr :

Quando a pronuncia de uma palavra requer um som “r” forte e prolongado no meio das palavras e está entre duas vogais, torna-se necessário duplicar a consoante, formando uma palavra com rr.

01 - Complete com r ou rr:

Ama\_\_ado

ca\_\_aco

Pe\_\_uca

ga\_\_oto

Espe\_\_ando

tesou\_\_a

fe\_\_o

\_\_aivoso

cou\_\_o

\_\_olo

ca\_\_eca

\_\_ede

besou\_\_o

Co\_\_eto

pa\_\_aíso

Xíca\_\_

pa\_\_eira

Ciga\_\_a

a\_\_espio

02 - Escolha 3 palavras da atividade anterior e forme frases:

04 -

### Noite de São João

Gerusa Rodrigues Pinto.

Noite fria de junho  
Noite de São João  
Pra esquentar do frio  
Vamos tomar quentão.  
Quanta alegria  
Na noite de São João  
Vamos pular a fogueira  
E soltar muito rojão  
O balão é perigoso  
Criança, não solte não.  
Invente outra brincadeira  
Pra noite de São João



Questão 1 – Leia o texto e responda:

- A) Qual o título do texto? \_\_\_\_\_  
B) Qual o autor(a) do texto? \_\_\_\_\_  
C) O assunto do texto é \_\_\_\_\_  
D) Esse texto é um  
( ) fábula ( ) poema ( ) reportagem ( ) lista

Questão 2 – A autora aconselha que crianças não devem soltar balão por quê é:

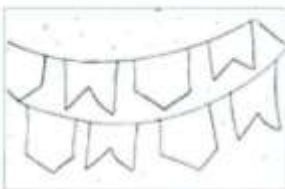
- ( ) engraçado ( ) perigoso ( ) divertido ( ) interessante

Questão 3 – Durante a festa, onde as pessoas devem depositar o lixo, como copinhos e pratinhos? Escreva uma frase contando o que deve ser feito com esse lixo.


\_\_\_\_\_  
\_\_\_\_\_  
\_\_\_\_\_

Questão 4 – Escreva uma frase com cada grupo de figuras.

A)



\_\_\_\_\_  
\_\_\_\_\_



### 05 - Apostila de Língua Portuguesa

- Leitura 1 – página 42.
- **Conversando sobre o texto** página 43
- **Estudando o texto** página 43
- **Escrita das palavras** página 44 e 45

### Atividades de Matemática

No caderno de matemática copiar:

#### **Números ordinais**

Os **números ordinais** são tipos de numerais utilizados para indicar uma ordem ou hierarquia numa dada sequência. Ou seja, eles indicam a posição ou lugar que algo ou alguém ocupa numa série ou conjunto.

São muito utilizados em competições esportivas, para indicar andares de edifícios, tópicos de uma lista, as partes de algo, artigos de lei, decretos, capítulos de obra, indicação de séculos, dentre outros.

1 primeiro	15 décimo quinto
2 segundo	16 décimo sexto
3 terceiro	17 décimo sétimo
4 quarto	18 décimo oitavo
5 quinto	19 décimo nono
6 sexto	20 vigésimo
7 sétimo	30 trigésimo
8 oitavo	40 quadragésimo
9 nono	50 quinquagésimo
10 décimo	60 sexagésimo
11 décimo primeiro	70 septuagésimo
12 décimo segundo	80 octogésimo
13 décimo terceiro	90 nonagésimo
14 décimo quarto	100 centésimo
15 décimo quinto	
16 décimo sexto	



1. Observe a cantiga abaixo e faça o que se pede

### Terezinha de Jesus

Terezinha de Jesus de uma queda  
Foi-se ao chão  
Acodiram três cavalheiros  
Todos de chapéu na mão

O primeiro foi seu pai  
O segundo o seu irmão  
O terceiro foi aquele  
A quem Tereza deu a mão

2. Circule os nomes dos números ordinais na cantiga.

3. Escreva-os em números no espaço abaixo.

4. Lucas, Pedro e Marcelo estavam brincando de corrida de carros.  
O carro de Marcelo chegou em 1°, o de Lucas em 2° e o de Pedro em 3°. Use essa informação, e pinte os carrinhos corretamente.





Lucas



Pedro



Marcelo



### Na apostila de Matemática

- Número 1000 página 117 ler
- Antecessor e sucessor página 118
- Números ordinais página 199
- Atividades para sala página 120 e 121
- Atividades para casa página 122

### Atividades de Ciências

- Dinossauros páginas 197;
- No tempo dos dinossauros 198 ler
- Atividades para sala página 200
- Atividades para casa página 201.



## Atividades de Geografia

### Apostila de geografia

- As paisagens e a proteção da natureza página 273,274,275 ler.
- Atividades para sala página 276
- Atividades para casa página 277.
- 

## Atividades de História e Atividades de Ensino Religioso

Para ler:



**FESTAS JUNINAS  
A ORIGEM**

A típica Festa Junina, foi inicialmente chamada de “Festa Joanina”. Teve origem , segundo alguns historiadores nos países católicos europeus, no século IV, e era realizada a fim de prestar homenagem a São João, motivo pelo qual recebia este nome.

Chegando ao Brasil, trazida pelos portugueses, teve o nome modificado para “Festa Junina”, e logo foi incorporada aos costumes dos povos indígenas e negros.

A influência brasileira na tradição da festa pode ser percebida na alimentação, quando foram introduzidos o aipim (mandioca), milho, jenipapo, o leite de coco e também nos costumes, como o forró, o boi-bumbá, a quadrilha e o tambor-de-crioula. Mas não foi somente a influência brasileira que permaneceu nas comemorações juninas. Os franceses, por exemplo, acrescentaram à quadrilha, passos e marcações inspirados na dança da nobreza européia. Já os fogos de artifício, que tanto embelezam a festa, foram trazidos pelos chineses.

Adaptado de: [www.brasilcultura.com.br](http://www.brasilcultura.com.br) [LIPITIPL.org](http://LIPITIPL.org)



## Copie e responda no caderno de história

1- Preencha as lacunas:

A típica \_\_\_\_\_, foi inicialmente chamada de \_\_\_\_\_.  
Teve origem, segundo alguns \_\_\_\_\_ nos países católicos \_\_\_\_\_,  
no século \_\_\_\_, e era realizada a fim de prestar homenagem a \_\_\_\_\_,  
motivo pelo qual recebia este nome.

2- O texto informa que as Festas Juninas receberam influência de outros países. Quais foram estes países?

---

3- Em relação à alimentação, qual foi a influência do Brasil nas Festas Juninas?

---

4- De qual país foram trazidos os fogos de artifício que tanto embelezam as Festas Juninas?

---

5- Você sabe o que é um historiador? Responda com suas palavras.

---

---

Como atividade de religião releia o texto de História Festas Juninas A origem e faça um desenho sobre "Festa Junina"

Bom estudo crianças!!!

E viva São João!!!!!!