



**CENTRO EDUCACIONAL MUNICIPAL FREI SILVANO**  
**DIRETORA: TATIANA GUERRA**  
**PROFESSORA: ROSENI MOCELIN**  
**DISCIPLINA: ARTE**  
**TURMA: 3 ° ANO**  
**ALUNO (A): \_\_\_\_\_**

## **ATIVIDADES DE ARTE DO 3º ANO DO DIA 05 DE JULHO À 21 DE JULHO**

**TEMA: MÍMICA E PANTOMIMA**

### **OBJETIVOS:**

- Desenvolver a percepção sobre o gesto e o movimento;
- Aguçar a percepção visual em relação às expressões corporal e fácil;

### **1º PRIMEIRA ATIVIDADE:**


- Observar a obra de Edward Munch e responder as questões da **apostila** página 59.
- As questões descritivas serão realizadas com apoio da professora.
- **Sugestão:** Para as atividades online pais/responsáveis precisam auxiliar.

### **2º PRIMEIRA ATIVIDADE:**


- Observar as imagens na **apostila** página 60 e descrever as expressões faciais:
- Desenhar as expressões faciais de acordo com o que está escrito em cada rosto.




## Expressões Faciais




ALEGRIA




TRISTEZA



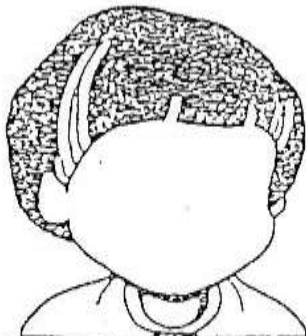
SURPRESA




MEDO



CHORO



RAÍVA




SÉRIO



### 3º PRIMEIRA ATIVIDADE:

- Observar as expressões corporais na **apostila** página 61 e descrever o que cada uma representa.
- Observe as imagens e faça a expressão corporal de forma parecida. Para esta atividade mande fotos ou vídeos.



### EXEMPLO:





#### 4º PRIMEIRA ATIVIDADE:

- Faça um desenho de uma paisagem urbana ou natural e um personagem central inspirado em uma situação de alegria vivida. Na **apostila** página 62.
- Destacar o material complementar da página 117 da **apostila** e colar nas imagens de acordo com as ações representadas. **Apostila** página 63

#### 4º PRIMEIRA ATIVIDADE:

- Fazer o modelo vivo de giz de cera, na **apostila** página 64.
- Seguir o passo a passo para realizar a atividade.
- Para esta atividade os pais/responsáveis podem servir de modelo para o desenho do aluno (a).
- Brincadeira da estátua:

**SUGESTÃO:** Os alunos podem solicitar o auxílio de pais/responsáveis para esta brincadeira.