



CENTRO EDUCACIONAL MUNICIPAL FREI SILVANO
DIRETORA: TATIANA GUERRA
PROFESSORA: MARISETE P. GUISLENI
DISCIPLINA: ARTE
TURMA: 3 ° ANO
ALUNO (A): _____

ATIVIDADES DE ARTE DO 3º ANO DO DIA 05 DE JULHO À 21 DE JULHO

TEMA: MÍMICA E PANTOMIMA

OBJETIVOS:

- Desenvolver a percepção sobre o gesto e o movimento;
- Aguçar a percepção visual em relação às expressões corporal e fácil;

1º PRIMEIRA ATIVIDADE:


- Observar a obra de Edward Munch e responder as questões da **apostila** página 59.
- As questões descritivas serão realizadas com apoio da professora.
- **Sugestão:** Para as atividades online pais/responsáveis precisam auxiliar.

2º PRIMEIRA ATIVIDADE:


- Observar as imagens na **apostila** página 60 e descrever as expressões faciais:
- Desenhar as expressões faciais de acordo com o que está escrito em cada rosto.




Expressões Faciais




ALEGRIA




TRISTEZA



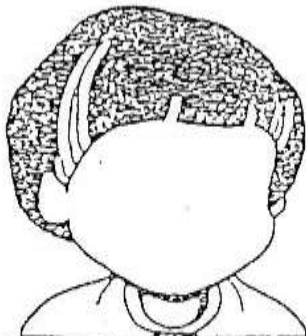
SURPRESA




MEDO



CHORO



RAÍVA




SÉRIO



3º PRIMEIRA ATIVIDADE:

- Observar as expressões corporais na **apostila** página 61 e descrever o que cada uma representa.
- Observe as imagens e faça a expressão corporal de forma parecida. Para esta atividade mande fotos ou vídeos.



EXEMPLO:





4º PRIMEIRA ATIVIDADE:

- Faça um desenho de uma paisagem urbana ou natural e um personagem central inspirado em uma situação de alegria vivida. Na **apostila** página 62.
- Destacar o material complementar da página 117 da **apostila** e colar nas imagens de acordo com as ações representadas. **Apostila** página 63

4º PRIMEIRA ATIVIDADE:

- Fazer o modelo vivo de giz de cera, na **apostila** página 64.
- Seguir o passo a passo para realizar a atividade.
- Para esta atividade os pais/responsáveis podem servir de modelo para o desenho do aluno (a).
- Brincadeira da estátua:

SUGESTÃO: Os alunos podem solicitar o auxílio de pais/responsáveis para esta brincadeira.