



PROCESSO: **@PCP 20/00081457**

AUTUADO: **27/02/2020** PROTOCOLO: **4731/2020**

RELATOR: **CONSELHEIRO SUBSTITUTO Cleber Muniz Gavi**

UN. GESTORA: **Prefeitura Municipal de Água Doce**

RESPONSÁVEL: **Antonio Jose Bissani**

INTERESSADO: **Evandro Carlos Zanatto**

ESPÉCIE: **Contas anuais do Município Prestadas pelo Prefeito**

ASSUNTO: **Prestação de Contas referente ao exercício de 2019**



**TRIBUNAL DE CONTAS DO ESTADO DE SANTA CATARINA**  
**DIRETORIA DE CONTROLE DOS MUNICÍPIOS**

**EXTRATO DAS INFORMAÇÕES RECEBIDAS - PRESTAÇÃO DE CONTAS**

Município: **ÁGUA DOCE**  
Data recebimento das informações: 27 de Fevereiro de 2020

<b>Descrição Arquivo</b>	<b>Situação Contador</b>	<b>Data Execução</b>	<b>CPF Contador</b>	<b>Situação Gestor</b>	<b>Data Execução</b>	<b>CPF Gestor</b>
Anexo 1 - Demonstrativo da Receita e Despesa segundo as Categorias Econômicas	Assinado	27/02/2020	845.795.799-68	Assinado	27/02/2020	032.667.619-87
Anexo 2 - Receita Segundo as Categorias Econômicas	Assinado	27/02/2020	845.795.799-68	Assinado	27/02/2020	032.667.619-87
Anexo 2 - Resumo Geral das Despesas	Assinado	27/02/2020	845.795.799-68	Assinado	27/02/2020	032.667.619-87
Anexo 2 - Natureza das Despesas Segundo as Categorias Econômicas	Assinado	27/02/2020	845.795.799-68	Assinado	27/02/2020	032.667.619-87
Anexo 6 - Programa de Trabalho por Órgão e Unidade Orçamentária	Assinado	27/02/2020	845.795.799-68	Assinado	27/02/2020	032.667.619-87
Anexo 7 - Demonstrativo de Funções, SubFunções e Programas por Projetos e Atividades	Assinado	27/02/2020	845.795.799-68	Assinado	27/02/2020	032.667.619-87
Anexo 8 - Demonstrativo da Despesa por Funções, SubFunções e Programas conforme o vínculo com os Recursos	Assinado	27/02/2020	845.795.799-68	Assinado	27/02/2020	032.667.619-87
Anexo 9 - Demonstrativo da Despesa por Funções, SubFunções e Programas conforme o vínculo com os Recursos	Assinado	27/02/2020	845.795.799-68	Assinado	27/02/2020	032.667.619-87
Anexo 10 - Comparativo da Receita Orçada com a Arrecadada	Assinado	27/02/2020	845.795.799-68	Assinado	27/02/2020	032.667.619-87
Anexo 11 - Comparativo da Despesa Autorizada com a Realizada	Assinado	27/02/2020	845.795.799-68	Assinado	27/02/2020	032.667.619-87
Anexo 12 - Balanço Orçamentário	Assinado	27/02/2020	845.795.799-68	Assinado	27/02/2020	032.667.619-87
Anexo 13 - Balanço Financeiro	Assinado	27/02/2020	845.795.799-68	Assinado	27/02/2020	032.667.619-87
Anexo 14 - Balanço Patrimonial	Assinado	27/02/2020	845.795.799-68	Assinado	27/02/2020	032.667.619-87
Anexo 15 - Demonstração das Variações Patrimoniais	Assinado	27/02/2020	845.795.799-68	Assinado	27/02/2020	032.667.619-87
Demonstração do Fluxo de Caixa	Assinado	27/02/2020	845.795.799-68	Assinado	27/02/2020	032.667.619-87
Demonstração das Mutações do Patrimônio Líquido	Assinado	27/02/2020	845.795.799-68	Assinado	27/02/2020	032.667.619-87
Relatório do Órgão Central do Sistema de Controle Interno	-	-	-	Assinado	26/02/2020	032.667.619-87
Relatório do Conselho do FUNDEB	-	-	-	Assinado	21/02/2020	032.667.619-87
Notas Explicativas do Balanço	Assinado	27/02/2020	845.795.799-68	-	-	-
Parecer do Conselho Municipal de Assistência Social	-	-	-	Assinado	21/02/2020	032.667.619-87
Parecer do Conselho Municipal de Alimentação Escolar	-	-	-	Assinado	21/02/2020	032.667.619-87



Anexo 13 - Balanço Financeiro - Prefeitura Assinado	21/02/2020	845.795.799-68	Assinado	21/02/2020	032.667.619-87
Anexo 14 - Balanço Patrimonial - Prefeitura Assinado	21/02/2020	845.795.799-68	Assinado	21/02/2020	032.667.619-87



Florianópolis, 27 de Fevereiro de 2020

Sr. Presidente

Com os nossos cordiais cumprimentos, encaminho por intermédio do presente, e em atenção ao previsto no artigo 20 da Resolução TC n.º 16/94, e alterações posteriores, as Demonstrações Contábeis e quadros demonstrativos do exercício encerrado, de forma Consolidada, nos termos dos anexos estabelecidos nos artigos 101 da Lei n.º 4.320/64, de 17 de março de 1964 e alterações posteriores, com abrangência ao exercício de 2019.

Sendo o que nos apresenta para o momento e colocando-nos à disposição para informações adicionais que se fizerem necessárias.

Cordialmente,

ANTONIO JOSÉ BISSANI JOSELI APARECIDA DOS SANTOS MOURA ROSA TRENTO CRC 022069/  
Prefeito Contador - CRC

# Demonstrativo da Receita e Despesa

## Segundo as Categorias Econômicas - Anexo 1

Município de ÁGUA DOCE

Competência: 2019

Títulos	R\$	Títulos	R\$
<b>RECEITA</b>		<b>DESPESA</b>	
Receitas Correntes	35.998.781,16	Despesas Correntes	32.837.390,93
Receita Tributária	3.362.837,39	Pessoal e Encargos Sociais	17.400.173,41
Receita de Contribuições	1.128.308,12	Juros e Encargos da Dívida	91.205,70
Receita Patrimonial	295.925,15	Outras despesas correntes	15.346.011,82
Receita Agropecuária	1.714,36		
Receita industrial	0,00	Despesas Intra-Orçamentárias Correntes	260.806,26
Receita de Serviços	0,00		
Transferências Correntes	30.879.924,17		
Outras Receitas Correntes	330.071,97		
Receitas Intra-Orçamentárias Correntes	43.312,34		
Déficit		Superávit	2.943.896,31
<b>Total</b>	<b>36.042.093,50</b>	<b>Total</b>	<b>36.042.093,50</b>
Receitas de Capital	4.636.182,89	Despesas de Capital	6.793.095,22
Operações de Crédito	2.511.337,06		
Alienação de Bens	207.550,00	Investimentos	6.387.966,37
Amortização de Empréstimos	0,00	Inversões Financeiras	0,00
Transferências de Capital	1.917.295,83	Amortização da Dívida	405.128,85
Outras Receitas de Capital	0,00		
		Despesas Intra-Orçamentárias de Capital	0,00
Receitas Intra-Orçamentárias de Capital	0,00		
Déficit	2.156.912,33	Superávit	
<b>Total</b>	<b>6.793.095,22</b>	<b>Total</b>	<b>6.793.095,22</b>
<b>RESUMO</b>			
Receitas Correntes	35.998.781,16	Despesas Correntes	32.837.390,93
Receitas Intra-Orçamentárias Correntes	43.312,34	Despesas Intra-Orçamentárias Correntes	260.806,26
Receita de Capital	4.636.182,89	Despesas de Capital	6.793.095,22
Receitas Intra-Orçamentárias de Capital	0,00	Despesas Intra-Orçamentárias de Capital	0,00
Subtotal	40.678.276,39	Subtotal	39.891.292,41
Déficit		Superávit	786.983,98
<b>TOTAL</b>	<b>40.678.276,39</b>	<b>TOTAL</b>	<b>40.678.276,39</b>

Município de ÁGUA DOCE  
Exercício de 2019

Código	Especificação	Desdobramento	Fonte	Categoria econômica
	RECEITAS			46.124.749,41
10000000	Receitas Correntes			41.443.752,64
11000000	Impostos, Taxas e Contribuições de Melhoria		3.404.074,17	
11100000	Impostos		3.049.522,56	
11130000	Impostos sobre a Renda e Proventos de Qualquer Natureza	843.481,83		
11130300	Imposto sobre a Renda - Retido na Fonte	843.481,83		
11130310	Imposto sobre a Renda - Retido na Fonte - Trabalho	830.981,01		
11130311	Imposto sobre a Renda - Retido na Fonte - Trabalho - Principal	830.981,01		
	Recursos Ordinários	498.588,97		
	Receitas de Impostos e Transf de Impostos: Educação	207.745,11		
	Receitas de Impostos e Transf de impostos: Saúde	124.646,93		
11130340	Imposto sobre a Renda - Retido na Fonte - Outros Rendimentos	12.500,82		
11130341	Imposto sobre a Renda - Retido na Fonte - Outros Rendimentos - Principal	12.500,82		
	Recursos Ordinários	7.500,80		
	Receitas de Impostos e Transf de Impostos: Educação	3.125,08		
	Receitas de Impostos e Transf de impostos: Saúde	1.874,94		
11180000	Impostos Específicos de Estados, DF e Municípios	2.206.040,73		
11180100	Impostos sobre o Patrimônio para Estados/DF/Municípios	909.708,10		
11180110	Imposto sobre a Propriedade Predial e Territorial Urbana	392.970,38		
11180111	Imposto sobre a Propriedade Predial e Territorial Urbana - Principal	338.163,97		
	Recursos Ordinários	202.899,48		
	Receitas de Impostos e Transf de Impostos: Educação	84.540,54		
	Receitas de Impostos e Transf de impostos: Saúde	50.723,95		
11180112	Imposto sobre a Propriedade Predial e Territorial Urbana - Multas e Juros de Mora	2.063,63		
	Recursos Ordinários	1.238,99		
	Receitas de Impostos e Transf de Impostos: Educação	515,51		
	Receitas de Impostos e Transf de impostos: Saúde	309,13		
11180113	Imposto sobre a Propriedade Predial e Territorial Urbana - Dívida Ativa	40.642,67		
	Recursos Ordinários	24.386,32		
	Receitas de Impostos e Transf de Impostos: Educação	10.160,37		
	Receitas de Impostos e Transf de impostos: Saúde	6.095,98		
11180114	Imposto sobre a Propriedade Predial e Territorial Urbana - Dívida Ativa - Multas e Juros de Mora da	12.100,11		
	Recursos Ordinários	7.260,73		
	Receitas de Impostos e Transf de Impostos: Educação	3.024,72		
	Receitas de Impostos e Transf de impostos: Saúde	1.814,66		
11180140	Imposto sobre Transmissão "Inter Vivos" de Bens Imóveis e de Direitos Reais sobre Imóveis	516.737,72		
11180141	Imposto sobre Transmissão "Inter Vivos" de Bens Imóveis e de Direitos Reais sobre Imóveis - Principa	516.425,59		
	Recursos Ordinários	309.855,43		
	Receitas de Impostos e Transf de Impostos: Educação	129.106,37		
	Receitas de Impostos e Transf de impostos: Saúde	77.463,79		
11180142	Imposto sobre Transmissão "Inter Vivos" de Bens Imóveis e de Direitos Reais sobre Imóveis - Multas e	312,13		
	Recursos Ordinários	187,32		
	Receitas de Impostos e Transf de Impostos: Educação	78,02		

Município de ÁGUA DOCE  
Exercício de 2019

Código	Especificação	Desdobramento	Fonte	Categoria econômica
	Receitas de Impostos e Transf de impostos: Saúde	46,79		
11180200	Impostos sobre a Produção, Circulação de Mercadorias e Serviços	1.296.332,63		
11180230	Imposto sobre Serviços de Qualquer Natureza	1.296.332,63		
11180231	Imposto sobre Serviços de Qualquer Natureza - Principal	1.261.183,84		
	Recursos Ordinários	756.711,51		
	Receitas de Impostos e Transf de Impostos: Educação	315.295,70		
	Receitas de Impostos e Transf de impostos: Saúde	189.176,63		
11180232	Imposto sobre Serviços de Qualquer Natureza - Multas e Juros de Mora	2.454,23		
	Recursos Ordinários	1.472,98		
	Receitas de Impostos e Transf de Impostos: Educação	613,37		
	Receitas de Impostos e Transf de impostos: Saúde	367,88		
11180233	Imposto sobre Serviços de Qualquer Natureza - Dívida Ativa	30.960,02		
	Recursos Ordinários	18.576,10		
	Receitas de Impostos e Transf de Impostos: Educação	7.739,97		
	Receitas de Impostos e Transf de impostos: Saúde	4.643,95		
11180234	Imposto sobre Serviços de Qualquer Natureza - Dívida Ativa - Multas e Juros de Mora da Dívida Ativa	1.734,54		
	Recursos Ordinários	1.040,80		
	Receitas de Impostos e Transf de Impostos: Educação	433,60		
	Receitas de Impostos e Transf de impostos: Saúde	260,14		
11200000	Taxas		351.242,17	
11210000	Taxas pelo Exercício do Poder de Polícia	114.423,01		
11210100	Taxas de Inspeção, Controle e Fiscalização	109.137,65		
11210110	Taxas de Inspeção, Controle e Fiscalização	109.137,65		
11210111	Taxas de Inspeção, Controle e Fiscalização - Principal	109.128,85		
	Recursos Ordinários	53.798,90		
	Receitas de Impostos e Transf de impostos: Saúde	55.329,95		
11210112	Taxas de Inspeção, Controle e Fiscalização - Multas e Juros de Mora	8,80		
	Recursos Ordinários	8,80		
11210200	Taxas de Fiscalização das Telecomunicações	5.285,36		
11210220	Taxa de Fiscalização de Funcionamento - TFF	5.285,36		
11210221	Taxa de Fiscalização de Funcionamento - TFF - Principal	1.632,66		
	Recursos Ordinários	1.632,66		
11210222	Taxa de Fiscalização de Funcionamento - TFF - Multas e Juros de Mora	382,47		
	Recursos Ordinários	382,47		
11210223	Taxa de Fiscalização de Funcionamento - TFF - Dívida Ativa	2.381,51		
	Recursos Ordinários	2.381,51		
11210224	Taxa de Fiscalização de Funcionamento - TFF - Dívida Ativa - Multas e Juros de Mora da Dívida Ativa	888,72		
	Recursos Ordinários	888,72		
11220000	Taxas pela Prestação de Serviços	236.819,16		
11220100	Taxas pela Prestação de Serviços	236.819,16		
11220110	Taxas pela Prestação de Serviços	236.819,16		
11220111	Taxas pela Prestação de Serviços - Principal	235.731,39		
	Recursos Ordinários	235.731,39		
11220112	Taxas pela Prestação de Serviços - Multas e Juros de Mora	1.087,77		

Município de ÁGUA DOCE  
Exercício de 2019

Código	Especificação	Desdobramento	Fonte	Categoria econômica
	Recursos Ordinários	1.087,77		
11300000	Contribuição de Melhoria		3.309,44	
11300010	Contribuição de Melhoria	3.309,44		
11300013	Contribuição de Melhoria - Dívida Ativa	1.760,53		
	Recursos Ordinários	1.760,53		
11300014	Contribuição de Melhoria - Dívida Ativa - Multas e Juros de Mora da Dívida Ativa	1.548,91		
	Recursos Ordinários	1.548,91		
12000000	Contribuições		1.128.308,12	
12100000	Contribuições Sociais		726.620,92	
12190000	Outras Contribuições Sociais	726.620,92		
12199900	Demais Contribuições Sociais	726.620,92		
12199910	Demais Contribuições Sociais	726.620,92		
12199911	Demais Contribuições Sociais - Principal	726.620,92		
	Recursos Ordinários	726.620,92		
12400000	Contribuição para o Custeio do Serviço de Iluminação Pública		401.687,20	
12400010	Contribuição para o Custeio do Serviço de Iluminação Pública	401.687,20		
12400011	Contribuição para o Custeio do Serviço de Iluminação Pública - Principal	401.687,20		
	Contribuição para o Custeio dos Serviços de Iluminação Pública - COSIP	401.687,20		
13000000	Receita Patrimonial		298.046,41	
13200000	Valores Mobiliários		298.046,41	
13210000	Juros e Correções Monetárias	298.046,41		
13210010	Remuneração de Depósitos Bancários	298.046,41		
13210011	Remuneração de Depósitos Bancários - Principal	298.046,41		
	Recursos Ordinários	198.983,48		
	Receitas de Impostos e Transf de Impostos: Educação	3.384,74		
	Receitas de Impostos e Transf de impostos: Saúde	10.360,11		
	Recursos Diretamente Arrecadados pela Administração Indireta e Fundos	15.659,42		
	Contribuição de Intervenção no Domínio Econômico - CIDE	2,53		
	Contribuição para o Custeio dos Serviços de Iluminação Pública - COSIP	1.150,00		
	FIA Imposto de Renda	442,19		
	Convênio de Trânsito - Civil	1.639,87		
	Convênio de Trânsito - Prefeitura	17.073,74		
	Transferências do FUNDEF/FUNDEB - (aplicação em outras despesas da Educação Básica)	3.012,72		
	Transferências de Convênios – União/Saúde	2.262,64		
	Transferências de Convênios – União/Outros (não relacionados à educação/saúde/assistência socia	6.508,92		
	Transferências do Sistema Único de Assistência Social – SUAS/União	2.079,01		
	Salário-Educação	438,08		
	Outras Transferências do Fundo Nacional de Desenvolvimento da Educação – FNDE (não repassadas p	2.443,91		
	Transferências do Sistema Único de Saúde – SUS/União	21.940,15		
	Fundo Especial do Petróleo e Transferências Decorrentes de Compensação Financeira pela Exploraç	98,47		
	Transferências de Convênios – Estado/Educação	678,51		
	Transferências de Convênios – Estado/Saúde	3.321,66		
	Transferências do Sistema Único de Assistência Social – SUAS/Estado	705,38		



Município de ÁGUA DOCE  
Exercício de 2019

Código	Especificação	Desdobramento	Fonte	Categoria econômica
	Transferências do Sistema Único de Saúde – SUS/Estado	3.931,30		
	Outras Especificações	592,27		
	Alienações de Bens destinados a Programas da Educação Básica	69,76		
	Alienações de Bens destinados a Programas de Saúde	417,44		
	Alienações de Bens destinados a Outros Programas	850,11		
14000000	Receita Agropecuária		1.714,36	
14000010	Receita Agropecuária	1.714,36		
14000013	Receita Agropecuária - Dívida Ativa	1.115,32		
	Recursos Ordinários	1.115,32		
14000014	Receita Agropecuária - Dívida Ativa - Multas e Juros de Mora da Dívida Ativa	599,04		
	Recursos Ordinários	599,04		
17000000	Transferências Correntes		36.280.062,85	
17100000	Transferências da União e de suas Entidades		11.856.267,78	
17180000	Transferências da União - Específicas de Estados, DF e Municípios	11.856.267,78		
17180100	Participação na Receita da União	8.716.388,15		
17180120	Cota-Parte do Fundo de Participação dos Municípios - Cota Mensal	7.414.834,46		
17180121	Cota-Parte do Fundo de Participação dos Municípios - Cota Mensal - Principal	7.414.834,46		
	Recursos Ordinários	4.300.603,98		
	Receitas de Impostos e Transf de Impostos: Educação	1.853.708,64		
	Receitas de Impostos e Transf de impostos: Saúde	1.112.225,16		
	Recursos Diretamente Arrecadados pela Administração Indireta e Fundos	148.296,68		
17180130	Cota-Parte do Fundo de Participação dos Municípios – 1% Cota entregue no mês de dezembro	327.230,35		
17180131	Cota-Parte do Fundo de Participação dos Municípios – 1% Cota entregue no mês de dezembro - Principal	327.230,35		
	Recursos Ordinários	189.793,60		
	Receitas de Impostos e Transf de Impostos: Educação	130.892,14		
	Recursos Diretamente Arrecadados pela Administração Indireta e Fundos	6.544,61		
17180140	Cota-Parte do Fundo de Participação dos Municípios - 1% Cota entregue no mês de julho	315.140,73		
17180141	Cota-Parte do Fundo de Participação dos Municípios - 1% Cota entregue no mês de julho - Principal	315.140,73		
	Recursos Ordinários	182.781,63		
	Receitas de Impostos e Transf de Impostos: Educação	78.785,18		
	Receitas de Impostos e Transf de impostos: Saúde	47.271,11		
	Recursos Diretamente Arrecadados pela Administração Indireta e Fundos	6.302,81		
17180150	Cota-Parte do Imposto Sobre a Propriedade Territorial Rural	659.182,61		
17180151	Cota-Parte do Imposto Sobre a Propriedade Territorial Rural - Principal	659.182,61		
	Recursos Ordinários	395.509,52		
	Receitas de Impostos e Transf de Impostos: Educação	164.795,70		
	Receitas de Impostos e Transf de impostos: Saúde	98.877,39		
17180200	Transferência da Compensação Financeira pela Exploração de Recursos Naturais	114.247,03		
17180260	Cota-Parte do Fundo Especial do Petróleo – FEP	114.247,03		
17180261	Cota-Parte do Fundo Especial do Petróleo – FEP - Principal	114.247,03		
	Fundo Especial do Petróleo e Transferências Decorrentes de Compensação Financeira pela Exploraç	114.247,03		
17180300	Transferência de Recursos do Sistema Único de Saúde – SUS – Repasses Fundo a Fundo Bloco Custeio das	1.932.630,41		

Município de ÁGUA DOCE  
Exercício de 2019

Código	Especificação	Desdobramento	Fonte	Categoria econômica
17180310	Transferência de Recursos do SUS – Atenção Básica	1.355.252,37		
17180311	Transferência de Recursos do SUS – Atenção Básica - Principal	1.355.252,37		
	Transferências de Convênios – União/Saúde	0,00		
	Transferências do Sistema Único de Saúde – SUS/União	1.354.761,33		
	Transferências do Sistema Único de Saúde – SUS/Estado	491,04		
17180320	Transferência de Recursos do SUS – Atenção de Média e Alta Complexidade Ambulatorial e Hospitalar	189.428,79		
17180321	Transferência de Recursos do SUS – Atenção de Média e Alta Complexidade Ambulatorial e Hospitalar -	189.428,79		
	Transferências do Sistema Único de Saúde – SUS/União	189.428,79		
17180330	Transferência de Recursos do SUS – Vigilância em Saúde	48.289,25		
17180331	Transferência de Recursos do SUS – Vigilância em Saúde - Principal	48.289,25		
	Transferências do Sistema Único de Saúde – SUS/União	48.289,25		
17180390	Transferência de Recursos do SUS – Outros Programas Financiados por Transferências Fundo a Fundo	339.660,00		
17180391	Transferência de Recursos do SUS – Outros Programas Financiados por Transferências Fundo a Fundo - P	339.660,00		
	Transferências do Sistema Único de Saúde – SUS/União	339.660,00		
17180400	Transferências de Recursos do Sistema Único de Saúde – SUS - Bloco Investimentos na Rede de Serviços	62.188,80		
17180410	Transferências de Recursos do Sistema Único de Saúde – SUS destinados à Atenção Básica	62.188,80		
17180411	Transferências de Recursos do Sistema Único de Saúde – SUS destinados à Atenção Básica - Principal	62.188,80		
	Transferências do Sistema Único de Assistência Social – SUAS/União	62.188,80		
17180500	Transferências de Recursos do Fundo Nacional do Desenvolvimento da Educação – FNDE	576.441,68		
17180510	Transferências do Salário-Educação	383.744,58		
17180511	Transferências do Salário-Educação - Principal	383.744,58		
	Salário-Educação	383.744,58		
17180530	Transferências Diretas do FNDE referentes ao Programa Nacional de Alimentação Escolar – PNAE	86.881,60		
17180531	Transferências Diretas do FNDE referentes ao Programa Nacional de Alimentação Escolar – PNAE - Princ	86.881,60		
	Outras Transferências do Fundo Nacional de Desenvolvimento da Educação – FNDE (não repassadas p	86.881,60		
17180540	Transferências Diretas do FNDE referentes ao Programa Nacional de Apoio ao Transporte do Escolar – P	105.815,50		
17180541	Transferências Diretas do FNDE referentes ao Programa Nacional de Apoio ao Transporte do Escolar – P	105.815,50		
	Outras Transferências do Fundo Nacional de Desenvolvimento da Educação – FNDE (não repassadas p	105.815,50		
17180800	Transferências Advindas de Emendas Parlamentares Individuais	0,00		
17180810	Transferências Advindas de Emendas Parlamentares Individuais	0,00		
17180811	Transferências Advindas de Emendas Parlamentares Individuais - Principal	0,00		
	Transferências do Sistema Único de Saúde – SUS/União	0,00		
17181200	Transferências de Recursos do Fundo Nacional de Assistência Social – FNAS	66.660,00		
17181210	Transferências de Recursos do Fundo Nacional de Assistência Social – FNAS	66.660,00		
17181211	Transferências de Recursos do Fundo Nacional de Assistência Social – FNAS - Principal	66.660,00		
	Transferências do Sistema Único de Assistência Social – SUAS/União	66.660,00		
17189900	Outras Transferências da União	387.711,71		
17189910	Outras Transferências da União	387.711,71		
17189911	Outras Transferências da União - Principal	387.711,71		
	Cessão onerosa - Lei nº 13.885/201	387.711,71		

Município de ÁGUA DOCE  
Exercício de 2019

Código	Especificação	Desdobramento	Fonte	Categoria econômica
1720000	Transferências dos Estados e do Distrito Federal e de suas Entidades		20.090.300,68	
17280000	Transferências dos Estados - Específicas de Estados, DF e Municípios	20.090.300,68		
17280100	Participação na Receita dos Estados	18.854.703,95		
17280110	Cota-Parte do ICMS	17.534.688,41		
17280111	Cota-Parte do ICMS - Principal	17.534.688,41		
	Recursos Ordinários	10.520.812,89		
	Receitas de Impostos e Transf de Impostos: Educação	4.383.672,28		
	Receitas de Impostos e Transf de impostos: Saúde	2.630.203,24		
17280120	Cota-Parte do IPVA	1.081.986,80		
17280121	Cota-Parte do IPVA - Principal	1.081.986,80		
	Recursos Ordinários	649.191,75		
	Receitas de Impostos e Transf de Impostos: Educação	270.496,98		
	Receitas de Impostos e Transf de impostos: Saúde	162.298,07		
17280130	Cota-Parte do IPI - Municípios	227.280,81		
17280131	Cota-Parte do IPI - Municípios - Principal	227.280,81		
	Recursos Ordinários	136.368,44		
	Receitas de Impostos e Transf de Impostos: Educação	56.820,25		
	Receitas de Impostos e Transf de impostos: Saúde	34.092,12		
17280140	Cota-Parte da Contribuição de Intervenção no Domínio Econômico	10.747,93		
17280141	Cota-Parte da Contribuição de Intervenção no Domínio Econômico - Principal	10.747,93		
	Contribuição de Intervenção no Domínio Econômico - CIDE	10.747,93		
17280300	Transferência de Recursos do Estado para Programas de Saúde – Repasse Fundo a Fundo	262.752,22		
17280310	Transferência de Recursos do Estado para Programas de Saúde – Repasse Fundo a Fundo	262.752,22		
17280311	Transferência de Recursos do Estado para Programas de Saúde – Repasse Fundo a Fundo - Principal	262.752,22		
	Transferências de Convênios – Estado/Saúde	72.172,24		
	Transferências do Sistema Único de Saúde – SUS/Estado	190.579,98		
17289900	Outras Transferências dos Estados	972.844,51		
17289910	Outras Transferências dos Estados	972.844,51		
17289911	Outras Transferências dos Estados - Principal	972.844,51		
	Recursos Ordinários	12.751,78		
	Convênio de Trânsito - Militar	64.004,49		
	Convênio de Trânsito - Civil	64.004,49		
	Convênio de Trânsito - Prefeitura	276.520,79		
	Transferências de Convênios – Estado/Educação	535.017,96		
	Transferências do Sistema Único de Assistência Social – SUAS/Estado	20.545,00		
17300000	Transferências dos Municípios e de suas Entidades		186.000,00	
17380000	Transferências dos Municípios -Específicas de Estados, DF e Municípios	186.000,00		
17381000	Transferência de Convênios dos Municípios e de Suas Entidades	186.000,00		
17381090	Outras Transferências de Convênios dos Municípios	186.000,00		
17381091	Outras Transferências de Convênios dos Municípios - Principal	186.000,00		
	Recursos Ordinários	36.000,00		
	Transferências de Convênios – Estado/Saúde	90.000,00		
	Outras Especificações	60.000,00		

Município de ÁGUA DOCE  
Exercício de 2019

Código	Especificação	Desdobramento	Fonte	Categoria econômica
17500000	Transferências de Outras Instituições Públicas		4.141.584,34	
17580000	Transferências de Outras Instituições Públicas - Específicas de Estados, DF e Municípios	4.141.584,34		
17580100	Transferências de Recursos do Fundo de Manutenção e Desenvolvimento da Educação Básica e de Valoriza	4.141.584,34		
17580110	Transferências de Recursos do Fundo de Manutenção e Desenvolvimento da Educação Básica e de Valoriza	4.141.584,34		
17580111	Transferências de Recursos do Fundo de Manutenção e Desenvolvimento da Educação Básica e de Valoriza	4.141.584,34		
	Transf. do FUNDEF/FUNDEB - (aplic. remuneração dos prof. do Magist. em efet exercício na Ed. Bá	4.137.442,76		
	Transferências do FUNDEF/FUNDEB - (aplicação em outras despesas da Educação Básica)	4.141,58		
17700000	Transferências de Pessoas Físicas		5.910,05	
17700010	Transferências de Pessoas Físicas	5.910,05		
17700011	Transferências de Pessoas Físicas - Principal	5.910,05		
	FIA Imposto de Renda	5.910,05		
19000000	Outras Receitas Correntes		331.546,73	
19100000	Multas Administrativas, Contratuais e Judiciais		1.406,19	
19100100	Multas Previstas em Legislação Específica	1.406,19		
19100110	Multas Previstas em Legislação Específica	1.406,19		
19100111	Multas Previstas em Legislação Específica - Principal	1.406,19		
	Recursos Ordinários	1.406,19		
19200000	Indenizações, Restituições e Ressarcimentos		193.693,58	
19220000	Restituições	193.693,58		
19229900	Outras Restituições	193.693,58		
19229910	Outras Restituições	193.693,58		
19229911	Outras Restituições - Principal	193.693,58		
	Recursos Ordinários	173.764,01		
	Receitas de Impostos e Transf de Impostos: Educação	1.027,71		
	Receitas de Impostos e Transf de impostos: Saúde	18.718,48		
	Transf. do FUNDEF/FUNDEB - (aplic. remuneração dos prof. do Magist. em efet exercício na Ed. Bá	0,00		
	Transferências do Sistema Único de Saúde – SUS/União	183,38		
19900000	Demais Receitas Correntes		136.446,96	
19909900	Outras Receitas	136.446,96		
19909910	Outras Receitas - Primárias	91.458,26		
19909911	Outras Receitas - Primárias - Principal	91.458,26		
	Recursos Ordinários	90.508,64		
	Recursos Diretamente Arrecadados pela Administração Indireta e Fundos	949,62		
19909920	Outras Receitas - Financeiras	44.988,70		
19909921	Outras Receitas - Financeiras - Principal	44.988,70		
	Recursos Ordinários	44.988,70		
20000000	Receitas de Capital			4.637.684,43
21000000	Operações de Crédito		2.511.337,06	
21100000	Operações de Crédito - Mercado Interno		2.511.337,06	
21180000	Operações de Crédito - Mercado Interno - Estados/DF/Municípios	2.511.337,06		
21180100	Operações de Crédito Internas de Estados/DF/Municípios	2.511.337,06		
21180150	Operações de Crédito Internas para Programas de Modernização da Administração Pública	2.511.337,06		

Município de ÁGUA DOCE  
Exercício de 2019

Código	Especificação	Desdobramento	Fonte	Categoria econômica
21180151	Operações de Crédito Internas para Programas de Modernização da Administração Pública - Principal	2.511.337,06		
	Operações de Crédito Internas - Outros Programas	2.511.337,06		
22000000	Alienação de Bens		207.550,00	
22100000	Alienação de Bens Móveis		207.550,00	
22130000	Alienação de Bens Móveis e Semoventes	207.550,00		
22130010	Alienação de Bens Móveis e Semoventes	207.550,00		
22130011	Alienação de Bens Móveis e Semoventes - Principal	207.550,00		
	Alienações de Bens destinados a Programas da Educação Básica	28.950,00		
	Alienações de Bens destinados a Programas de Saúde	19.150,00		
	Alienações de Bens destinados a Outros Programas	159.450,00		
24000000	Transferências de Capital		1.918.797,37	
24100000	Transferências da União e de suas Entidades		1.637.350,87	
24180000	Transferências da União - Específicas de Estados, DF e Municípios	1.637.350,87		
24180300	Transferência de Recursos do Sistema Único de Saúde – SUS – Bloco Custeio das Ações e Serviços Públi	746.000,00		
24180310	Transferência de Recursos do SUS – Atenção Básica	746.000,00		
24180311	Transferência de Recursos do SUS – Atenção Básica - Principal	746.000,00		
	Transferências de Convênios – União/Saúde	746.000,00		
24180800	Transferências Advindas de Emendas Parlamentares Individuais	179.940,00		
24180810	Transferências Advindas de Emendas Parlamentares Individuais	179.940,00		
24180811	Transferências Advindas de Emendas Parlamentares Individuais - Principal	179.940,00		
	Transferências do Sistema Único de Saúde – SUS/União	179.940,00		
24181200	Transferências de Recursos do Fundo Nacional de Assistência Social – FNAS	8.804,99		
24181210	Transferências de Recursos do Fundo Nacional de Assistência Social – FNAS	8.804,99		
24181211	Transferências de Recursos do Fundo Nacional de Assistência Social – FNAS - Principal	8.804,99		
	Transferências do Sistema Único de Assistência Social – SUAS/Estado	8.804,99		
24189900	Outras Transferências da União	702.605,88		
24189910	Outras Transferências da União	702.605,88		
24189911	Outras Transferências da União - Principal	702.605,88		
	Transferências de Convênios – União/Outros (não relacionados à educação/saúde/assistência socia	410.958,90		
	Outras Transferências do Fundo Nacional de Desenvolvimento da Educação – FNDE (não repassadas p	291.646,98		
24200000	Transferências dos Estados e do Distrito Federal e de suas Entidades		281.446,50	
24280000	Transferências dos Estados, Distrito Federal, e de suas Entidades	281.446,50		
24280300	Transferências de Recursos do Sistema Único de Saúde – SUS	159.379,37		
24280310	Transferências de Recursos do Sistema Único de Saúde – SUS	159.379,37		
24280311	Transferências de Recursos do Sistema Único de Saúde – SUS - Principal	159.379,37		
	Transferências do Sistema Único de Saúde – SUS/Estado	159.379,37		
24281000	Transferências de Convênios dos Estados e do Distrito Federal e de suas Entidades	122.067,13		
24281050	Transferências de Convênios dos Estados destinadas a Programas de Saneamento Básico	122.067,13		
24281051	Transferências de Convênios dos Estados destinadas a Programas de Saneamento Básico - Principal	122.067,13		
	Transferências de Convênios – União/Outros (não relacionados à educação/saúde/assistência socia	122.067,13		
70000000	Receitas Intra-Orçamentárias Correntes			43.312,34

Município de ÁGUA DOCE

Exercício de 2019

Código	Especificação	Desdobramento	Fonte	Categoria econômica
72000000	Contribuições		43.312,34	
72100000	Contribuições Sociais		43.312,34	
72190000	Outras Contribuições Sociais	43.312,34		
72199900	Demais Contribuições Sociais	43.312,34		
72199910	Demais Contribuições Sociais	43.312,34		
72199911	Demais Contribuições Sociais - Principal	43.312,34		
	Recursos Ordinários	43.312,34		
	<b>DEDUÇÕES DA RECEITA</b>			62.881,04
10000000	Receitas Correntes			61.379,50
11000000	Impostos, Taxas e Contribuições de Melhoria		41.236,78	
11100000	Impostos		28.249,23	
11130000	Impostos sobre a Renda e Proventos de Qualquer Natureza	360,00		
11130300	Imposto sobre a Renda - Retido na Fonte	360,00		
11130310	Imposto sobre a Renda - Retido na Fonte - Trabalho	360,00		
11130311	Imposto sobre a Renda - Retido na Fonte - Trabalho - Principal	360,00		
	Recursos Ordinários	216,00		
	Receitas de Impostos e Transf de Impostos: Educação	90,00		
	Receitas de Impostos e Transf de impostos: Saúde	54,00		
11180000	Impostos Específicos de Estados, DF e Municípios	27.889,23		
11180100	Impostos sobre o Patrimônio para Estados/DF/Municípios	26.792,12		
11180110	Imposto sobre a Propriedade Predial e Territorial Urbana	26.791,94		
11180111	Imposto sobre a Propriedade Predial e Territorial Urbana - Principal	26.790,07		
	Recursos Ordinários	16.074,42		
	Receitas de Impostos e Transf de Impostos: Educação	6.697,36		
	Receitas de Impostos e Transf de impostos: Saúde	4.018,29		
11180112	Imposto sobre a Propriedade Predial e Territorial Urbana - Multas e Juros de Mora	1,75		
	Recursos Ordinários	1,29		
	Receitas de Impostos e Transf de Impostos: Educação	0,32		
	Receitas de Impostos e Transf de impostos: Saúde	0,14		
11180113	Imposto sobre a Propriedade Predial e Territorial Urbana - Dívida Ativa	0,08		
	Recursos Ordinários	0,05		
	Receitas de Impostos e Transf de Impostos: Educação	0,02		
	Receitas de Impostos e Transf de impostos: Saúde	0,01		
11180114	Imposto sobre a Propriedade Predial e Territorial Urbana - Dívida Ativa - Multas e Juros de Mora da	0,04		
	Recursos Ordinários	0,04		
11180140	Imposto sobre Transmissão "Inter Vivos" de Bens Imóveis e de Direitos Reais sobre Imóveis	0,18		
11180141	Imposto sobre Transmissão "Inter Vivos" de Bens Imóveis e de Direitos Reais sobre Imóveis - Principa	0,16		
	Recursos Ordinários	0,10		
	Receitas de Impostos e Transf de Impostos: Educação	0,04		
	Receitas de Impostos e Transf de impostos: Saúde	0,02		
11180142	Imposto sobre Transmissão "Inter Vivos" de Bens Imóveis e de Direitos Reais sobre Imóveis - Multas e	0,02		
	Recursos Ordinários	0,02		
11180200	Impostos sobre a Produção, Circulação de Mercadorias e Serviços	1.097,11		

Município de ÁGUA DOCE  
Exercício de 2019

Código	Especificação	Desdobramento	Fonte	Categoria econômica
11180230	Imposto sobre Serviços de Qualquer Natureza	1.097,11		
11180231	Imposto sobre Serviços de Qualquer Natureza - Principal	1.086,64		
	Recursos Ordinários	652,05		
	Receitas de Impostos e Transf de Impostos: Educação	271,64		
	Receitas de Impostos e Transf de impostos: Saúde	162,95		
11180232	Imposto sobre Serviços de Qualquer Natureza - Multas e Juros de Mora	10,47		
	Recursos Ordinários	6,42		
	Receitas de Impostos e Transf de Impostos: Educação	2,54		
	Receitas de Impostos e Transf de impostos: Saúde	1,51		
11200000	Taxas		12.987,53	
11210000	Taxas pelo Exercício do Poder de Polícia	6,88		
11210100	Taxas de Inspeção, Controle e Fiscalização	5,59		
11210110	Taxas de Inspeção, Controle e Fiscalização	5,59		
11210111	Taxas de Inspeção, Controle e Fiscalização - Principal	5,59		
	Recursos Ordinários	5,59		
11210200	Taxas de Fiscalização das Telecomunicações	1,29		
11210220	Taxa de Fiscalização de Funcionamento - TFF	1,29		
11210221	Taxa de Fiscalização de Funcionamento - TFF - Principal	0,99		
	Recursos Ordinários	0,99		
11210222	Taxa de Fiscalização de Funcionamento - TFF - Multas e Juros de Mora	0,30		
	Recursos Ordinários	0,30		
11220000	Taxas pela Prestação de Serviços	12.980,65		
11220100	Taxas pela Prestação de Serviços	12.980,65		
11220110	Taxas pela Prestação de Serviços	12.980,65		
11220111	Taxas pela Prestação de Serviços - Principal	12.979,71		
	Recursos Ordinários	12.979,71		
11220112	Taxas pela Prestação de Serviços - Multas e Juros de Mora	0,94		
	Recursos Ordinários	0,94		
11300000	Contribuição de Melhoria		0,02	
11300010	Contribuição de Melhoria	0,02		
11300013	Contribuição de Melhoria - Dívida Ativa	0,01		
	Recursos Ordinários	0,01		
11300014	Contribuição de Melhoria - Dívida Ativa - Multas e Juros de Mora da Dívida Ativa	0,01		
	Recursos Ordinários	0,01		
13000000	Receita Patrimonial		2.121,26	
13200000	Valores Mobiliários		2.121,26	
13210000	Juros e Correções Monetárias	2.121,26		
13210010	Remuneração de Depósitos Bancários	2.121,26		
13210011	Remuneração de Depósitos Bancários - Principal	2.121,26		
	Recursos Ordinários	254,20		
	Transferências de Convênios – União/Outros (não relacionados à educação/saúde/assistência socia	1.867,06		
17000000	Transferências Correntes		16.546,70	
17200000	Transferências dos Estados e do Distrito Federal e de suas Entidades		16.546,70	
17280000	Transferências dos Estados - Específicas de Estados, DF e Municípios	16.546,70		

Município de ÁGUA DOCE  
Exercício de 2019

Código	Especificação	Desdobramento	Fonte	Categoria econômica
17289900	Outras Transferências dos Estados	16.546,70		
17289910	Outras Transferências dos Estados	16.546,70		
17289911	Outras Transferências dos Estados - Principal	16.546,70		
	Convênio de Trânsito - Militar	3.332,84		
	Convênio de Trânsito - Civil	3.260,74		
	Convênio de Trânsito - Prefeitura	9.953,12		
19000000	Outras Receitas Correntes		1.474,76	
19200000	Indenizações, Restituições e Ressarcimentos		1.474,76	
19220000	Restituições	1.474,76		
19229900	Outras Restituições	1.474,76		
19229910	Outras Restituições	1.474,76		
19229911	Outras Restituições - Principal	1.474,76		
	Recursos Ordinários	1.474,76		
20000000	Receitas de Capital			1.501,54
24000000	Transferências de Capital		1.501,54	
24100000	Transferências da União e de suas Entidades		1.501,54	
24180000	Transferências da União - Específicas de Estados, DF e Municípios	1.501,54		
24189900	Outras Transferências da União	1.501,54		
24189910	Outras Transferências da União	1.501,54		
24189911	Outras Transferências da União - Principal	1.501,54		
	Transferências de Convênios – União/Outros (não relacionados à educação/saúde/assistência socia	1.501,54		
	<b>DEDUÇÕES FUNDEB</b>			5.383.591,98
10000000	Receitas Correntes			5.383.591,98
17000000	Transferências Correntes		5.383.591,98	
17100000	Transferências da União e de suas Entidades		1.614.802,93	
17180000	Transferências da União - Específicas de Estados, DF e Municípios	1.614.802,93		
17180100	Participação na Receita da União	1.614.802,93		
17180120	Cota-Parte do Fundo de Participação dos Municípios - Cota Mensal	1.482.966,57		
17180121	Cota-Parte do Fundo de Participação dos Municípios - Cota Mensal - Principal	1.482.966,57		
	Receitas de Impostos e Transf de Impostos: Educação	1.482.966,57		
17180150	Cota-Parte do Imposto Sobre a Propriedade Territorial Rural	131.836,36		
17180151	Cota-Parte do Imposto Sobre a Propriedade Territorial Rural - Principal	131.836,36		
	Receitas de Impostos e Transf de Impostos: Educação	131.836,36		
17200000	Transferências dos Estados e do Distrito Federal e de suas Entidades		3.768.789,05	
17280000	Transferências dos Estados - Específicas de Estados, DF e Municípios	3.768.789,05		
17280100	Participação na Receita dos Estados	3.768.789,05		
17280110	Cota-Parte do ICMS	3.506.936,56		
17280111	Cota-Parte do ICMS - Principal	3.506.936,56		
	Receitas de Impostos e Transf de Impostos: Educação	3.506.936,56		
17280120	Cota-Parte do IPVA	216.396,34		
17280121	Cota-Parte do IPVA - Principal	216.396,34		
	Receitas de Impostos e Transf de Impostos: Educação	216.396,34		
17280130	Cota-Parte do IPI - Municípios	45.456,15		
17280131	Cota-Parte do IPI - Municípios - Principal	45.456,15		



Município de ÁGUA DOCE

Exercício de 2019

Código	Especificação	Desdobramento	Fonte	Categoria econômica
	Receitas de Impostos e Transf de Impostos: Educação	45.456,15		
	TOTAL GERAL			40.678.276,39

Município de ÁGUA DOCE

Competência: 2019

Unidade Gestora: (Legislativo) Câmara Municipal de Água Doce

Unidade Orçamentária: 1001 - CÂMARA DE VEREADORES

Código	Especificação	Desdobramento	Elemento	Categoria Econômica
3.0.00.00	Despesas Correntes			931.562,31
3.1.00.00	Pessoal e Encargos Sociais			702.510,08
3.1.90.00	Aplicações Diretas		694.596,16	
3.1.90.11	Vencimentos e Vantagens Fixas (Pessoal Civil)	563.761,70		
3.1.90.13	Obrigações Patronais	130.834,46		
3.1.91.00	Aplic Direta Decorrente de Oper entre Órgãos, Fundos e Entid Integ dos Orç Fiscal e da Seg. Social		7.913,92	
3.1.91.13	Obrigações Patronais	7.913,92		
3.3.00.00	Outras Despesas Correntes			229.052,23
3.3.90.00	Aplicações Diretas		229.052,23	
3.3.90.14	Diárias Civil	80.692,16		
3.3.90.30	Material de Consumo	14.412,12		
3.3.90.31	Premiações Culturais, Artísticas, Científicas, Desportivas e Outras	460,00		
3.3.90.32	Material, Bens ou Serviço para Distribuição Gratuita	106,67		
3.3.90.33	Passagens e Despesas com Locomoção	15.054,33		
3.3.90.36	Outros Serviços de Terceiros (Pessoa Física)	1.404,01		
3.3.90.39	Outros Serviços de Terceiros (Pessoa Jurídica)	103.752,66		
3.3.90.46	Auxílio Alimentação	7.957,41		
3.3.90.92	Despesas de Exercícios Anteriores	5.212,87		
4.0.00.00	Despesas de Capital			6.963,00
4.4.00.00	Investimentos			6.963,00
4.4.90.00	Aplicações Diretas		6.963,00	
4.4.90.52	Equipamentos e Material Permanente	6.963,00		
	Total Unidade Orçamentária			938.525,31

Unidade Gestora: (Executivo) Prefeitura Municipal de Água Doce

Unidade Orçamentária: 2001 - GABINETE DO PREFEITO E VICE

Código	Especificação	Desdobramento	Elemento	Categoria Econômica
3.0.00.00	Despesas Correntes			547.141,37
3.1.00.00	Pessoal e Encargos Sociais			520.893,26
3.1.90.00	Aplicações Diretas		519.669,30	
3.1.90.11	Vencimentos e Vantagens Fixas (Pessoal Civil)	434.077,43		
3.1.90.13	Obrigações Patronais	85.591,87		
3.1.91.00	Aplic Direta Decorrente de Oper entre Órgãos, Fundos e Entid Integ dos Orç Fiscal e da Seg. Social		1.223,96	
3.1.91.13	Obrigações Patronais	1.223,96		
3.3.00.00	Outras Despesas Correntes			26.248,11
3.3.90.00	Aplicações Diretas		26.248,11	
3.3.90.14	Diárias Civil	9.028,06		
3.3.90.30	Material de Consumo	4.491,65		
3.3.90.33	Passagens e Despesas com Locomoção	4.137,24		
3.3.90.39	Outros Serviços de Terceiros (Pessoa Jurídica)	2.550,02		
3.3.90.46	Auxílio Alimentação	5.550,18		

Município de ÁGUA DOCE

Competência: 2019

3.3.90.47	Obrigações Tributárias e Contributivas	490,96		
	<b>Total Unidade Orçamentária</b>			<b>547.141,37</b>

**Unidade Orçamentária: 2002 - ASSESSORIA JURIDICA GERAL**

Código	Especificação	Desdobramento	Elemento	Categoria Econômica
3.0.00.00	Despesas Correntes			132.959,25
3.1.00.00	Pessoal e Encargos Sociais			123.320,33
3.1.90.00	Aplicações Diretas		123.210,62	
3.1.90.11	Vencimentos e Vantagens Fixas (Pessoal Civil)	99.955,94		
3.1.90.13	Obrigações Patronais	23.254,68		
3.1.91.00	Aplic Direta Decorrente de Oper entre Órgãos, Fundos e Entid Integ dos Orç Fiscal e da Seg. Social		109,71	
3.1.91.13	Obrigações Patronais	109,71		
3.3.00.00	Outras Despesas Correntes			9.638,92
3.3.90.00	Aplicações Diretas		9.638,92	
3.3.90.39	Outros Serviços de Terceiros (Pessoa Jurídica)	1.059,84		
3.3.90.46	Auxílio Alimentação	8.579,08		
	<b>Total Unidade Orçamentária</b>			<b>132.959,25</b>

**Unidade Orçamentária: 2004 - SISTEMA DE CONTROLE INTERNO**

Código	Especificação	Desdobramento	Elemento	Categoria Econômica
3.0.00.00	Despesas Correntes			56.350,89
3.1.00.00	Pessoal e Encargos Sociais			51.705,20
3.1.90.00	Aplicações Diretas		50.898,87	
3.1.90.11	Vencimentos e Vantagens Fixas (Pessoal Civil)	41.871,90		
3.1.90.13	Obrigações Patronais	9.026,97		
3.1.91.00	Aplic Direta Decorrente de Oper entre Órgãos, Fundos e Entid Integ dos Orç Fiscal e da Seg. Social		806,33	
3.1.91.13	Obrigações Patronais	806,33		
3.3.00.00	Outras Despesas Correntes			4.645,69
3.3.90.00	Aplicações Diretas		4.645,69	
3.3.90.14	Diárias Civil	1.553,19		
3.3.90.46	Auxílio Alimentação	3.092,50		
	<b>Total Unidade Orçamentária</b>			<b>56.350,89</b>

**Unidade Orçamentária: 3001 - DEPTO. DE SERVIÇOS GERAIS**

Código	Especificação	Desdobramento	Elemento	Categoria Econômica
3.0.00.00	Despesas Correntes			3.445.643,96
3.1.00.00	Pessoal e Encargos Sociais			1.835.297,58
3.1.71.00	Transferência a Consórcios Público		22.500,00	
3.1.71.70	Rateio pela Participação em Consórcio Público	22.500,00		
3.1.90.00	Aplicações Diretas		1.787.453,16	
3.1.90.03	Pensões	1.046.915,90		
3.1.90.04	Contratação por Tempo Determinado	8.267,16		

Município de ÁGUA DOCE

Competência: 2019

3.1.90.11	Vencimentos e Vantagens Fixas (Pessoal Civil)	529.492,34	
3.1.90.13	Obrigações Patronais	141.384,94	
3.1.90.16	Outras Despesas Variáveis (Pessoal Civil)	38.896,58	
3.1.90.92	Despesas de Exercícios Anteriores	14.668,40	
3.1.90.94	Indenizações e Restituições Trabalhistas	7.827,84	
3.1.91.00	Aplic Direta Decorrente de Oper entre Órgãos, Fundos e Entid Integ dos Orç Fiscal e da Seg. Social		25.344,42
3.1.91.13	Obrigações Patronais	25.344,42	
3.2.00.00	Juros e Encargos da Dívida		91.205,70
3.2.90.00	Aplicações Diretas		91.205,70
3.2.90.21	Juros sobre a Dívida por Contrato	91.205,70	
3.3.00.00	Outras Despesas Correntes		1.519.140,68
3.3.20.00	Transferências à União		444.086,11
3.3.20.47	Obrigações Tributárias e Contributivas	444.086,11	
3.3.30.00	Transferências a Estados e ao Distrito Federal		36.000,00
3.3.30.41	Contribuições	36.000,00	
3.3.50.00	Transferências a Instituições Privadas sem Fins Lucrativos		194.900,97
3.3.50.41	Contribuições	194.900,97	
3.3.71.00	Transferência a Consórcios Público		10.440,00
3.3.71.70	Rateio pela Participação em Consórcio Público	10.440,00	
3.3.90.00	Aplicações Diretas		825.018,04
3.3.90.14	Diárias Civil	10.433,04	
3.3.90.30	Material de Consumo	46.653,69	
3.3.90.33	Passagens e Despesas com Locomoção	7.109,02	
3.3.90.36	Outros Serviços de Terceiros (Pessoa Física)	260,45	
3.3.90.37	Locação de Mão-de-Obra	18.630,00	
3.3.90.39	Outros Serviços de Terceiros (Pessoa Jurídica)	384.869,96	
3.3.90.40	Serviços de Tecnologia da Informação e Comunicação (TIC) – Pessoa Jurídica	230.990,13	
3.3.90.46	Auxílio Alimentação	63.621,23	
3.3.90.47	Obrigações Tributárias e Contributivas	465,51	
3.3.90.91	Sentenças Judiciais	34.582,80	
3.3.90.92	Despesas de Exercícios Anteriores	9.475,42	
3.3.90.93	Indenizações e Restituições	17.926,79	
3.3.93.00	Aplicação Direta Decorrente de Operação de Órgãos, Fundos e Entidades dos Orçam. Fiscal e da Segurid		8.695,56
3.3.93.39	Outros Serviços de Terceiros (Pessoa Jurídica)	684,00	
3.3.93.40	Serviços de Tecnologia da Informação e Comunicação (TIC) – Pessoa Jurídica	8.011,56	
4.0.00.00	Despesas de Capital		461.048,36
4.4.00.00	Investimentos		55.919,51
4.4.71.00	Transferência a Consórcios Público		6.000,00
4.4.71.70	Rateio pela Participação em Consórcio Público	6.000,00	
4.4.90.00	Aplicações Diretas		49.919,51
4.4.90.52	Equipamentos e Material Permanente	49.919,51	
4.4.90.93	Indenizações e Restituições	0,00	
4.6.00.00	Amortização da Dívida		405.128,85
4.6.90.00	Aplicações Diretas		405.128,85
4.6.90.71	Principal da Dívida Contratual Resgatado	405.128,85	

Município de ÁGUA DOCE  
Competência: 2019

Total Unidade Orçamentária

3.906.692,32

**Unidade Orçamentária: 3002 - DEPTO. DE COMPRAS LICITAÇÕES E CONVENIOS**

Código	Especificação	Desdobramento	Elemento	Categoria Econômica
3.0.00.00	Despesas Correntes			170.817,22
3.1.00.00	Pessoal e Encargos Sociais			160.742,88
3.1.90.00	Aplicações Diretas		158.685,14	
3.1.90.11	Vencimentos e Vantagens Fixas (Pessoal Civil)	131.332,77		
3.1.90.13	Obrigações Patronais	27.352,37		
3.1.91.00	Aplic Direta Decorrente de Oper entre Órgãos, Fundos e Entid Integ dos Orç Fiscal e da Seg. Social		2.057,74	
3.1.91.13	Obrigações Patronais	2.057,74		
3.3.00.00	Outras Despesas Correntes			10.074,34
3.3.90.00	Aplicações Diretas		10.074,34	
3.3.90.30	Material de Consumo	2.382,75		
3.3.90.46	Auxílio Alimentação	7.691,59		
	Total Unidade Orçamentária			170.817,22

**Unidade Orçamentária: 3003 - DEPTO. DE PATRIMONIO E MATERIAL**

Código	Especificação	Desdobramento	Elemento	Categoria Econômica
3.0.00.00	Despesas Correntes			43.645,01
3.1.00.00	Pessoal e Encargos Sociais			39.344,43
3.1.90.00	Aplicações Diretas		38.251,51	
3.1.90.11	Vencimentos e Vantagens Fixas (Pessoal Civil)	31.680,84		
3.1.90.13	Obrigações Patronais	6.339,64		
3.1.90.16	Outras Despesas Variáveis (Pessoal Civil)	231,03		
3.1.91.00	Aplic Direta Decorrente de Oper entre Órgãos, Fundos e Entid Integ dos Orç Fiscal e da Seg. Social		1.092,92	
3.1.91.13	Obrigações Patronais	1.092,92		
3.3.00.00	Outras Despesas Correntes			4.300,58
3.3.90.00	Aplicações Diretas		4.300,58	
3.3.90.46	Auxílio Alimentação	4.300,58		
	Total Unidade Orçamentária			43.645,01

**Unidade Orçamentária: 3004 - DEPTO. DE RECURSOS HUMANOS**

Código	Especificação	Desdobramento	Elemento	Categoria Econômica
3.0.00.00	Despesas Correntes			54.920,43
3.1.00.00	Pessoal e Encargos Sociais			51.291,10
3.1.90.00	Aplicações Diretas		51.192,44	
3.1.90.11	Vencimentos e Vantagens Fixas (Pessoal Civil)	41.889,01		
3.1.90.13	Obrigações Patronais	9.303,43		
3.1.91.00	Aplic Direta Decorrente de Oper entre Órgãos, Fundos e Entid Integ dos Orç Fiscal e da Seg. Social		98,66	
3.1.91.13	Obrigações Patronais	98,66		
3.3.00.00	Outras Despesas Correntes			3.629,33

Município de ÁGUA DOCE

Competência: 2019

3.3.90.00	Aplicações Diretas		3.629,33	
3.3.90.46	Auxílio Alimentação	3.629,33		
Total Unidade Orçamentária				54.920,43

**Unidade Orçamentária: 3005 - DEPTO. DE TRIBUTACAO E FISCALIZACAO**

Código	Especificação	Desdobramento	Elemento	Categoria Econômica
3.0.00.00	Despesas Correntes			164.239,27
3.1.00.00	Pessoal e Encargos Sociais			153.493,76
3.1.90.00	Aplicações Diretas		152.270,18	
3.1.90.11	Vencimentos e Vantagens Fixas (Pessoal Civil)	124.081,86		
3.1.90.13	Obrigações Patronais	28.188,32		
3.1.91.00	Aplic Direta Decorrente de Oper entre Órgãos, Fundos e Entid Integ dos Orç Fiscal e da Seg. Social		1.223,58	
3.1.91.13	Obrigações Patronais	1.223,58		
3.3.00.00	Outras Despesas Correntes			10.745,51
3.3.90.00	Aplicações Diretas		10.745,51	
3.3.90.46	Auxílio Alimentação	10.745,51		
Total Unidade Orçamentária				164.239,27

**Unidade Orçamentária: 3006 - DEPTO. FINANCEIRO**

Código	Especificação	Desdobramento	Elemento	Categoria Econômica
3.0.00.00	Despesas Correntes			65.234,43
3.1.00.00	Pessoal e Encargos Sociais			60.394,59
3.1.90.00	Aplicações Diretas		60.394,59	
3.1.90.11	Vencimentos e Vantagens Fixas (Pessoal Civil)	51.014,33		
3.1.90.13	Obrigações Patronais	9.380,26		
3.3.00.00	Outras Despesas Correntes			4.839,84
3.3.90.00	Aplicações Diretas		4.839,84	
3.3.90.46	Auxílio Alimentação	4.839,84		
Total Unidade Orçamentária				65.234,43

**Unidade Orçamentária: 3007 - DEPTO. DE CONTABILIDADE**

Código	Especificação	Desdobramento	Elemento	Categoria Econômica
3.0.00.00	Despesas Correntes			152.893,45
3.1.00.00	Pessoal e Encargos Sociais			142.953,68
3.1.90.00	Aplicações Diretas		139.367,64	
3.1.90.11	Vencimentos e Vantagens Fixas (Pessoal Civil)	115.173,50		
3.1.90.13	Obrigações Patronais	20.896,02		
3.1.90.16	Outras Despesas Variáveis (Pessoal Civil)	3.298,12		
3.1.91.00	Aplic Direta Decorrente de Oper entre Órgãos, Fundos e Entid Integ dos Orç Fiscal e da Seg. Social		3.586,04	
3.1.91.13	Obrigações Patronais	3.586,04		
3.3.00.00	Outras Despesas Correntes			9.939,77
3.3.90.00	Aplicações Diretas		9.939,77	

Município de ÁGUA DOCE

Competência: 2019

3.3.90.14	Diárias Civil	2.092,32		
3.3.90.33	Passagens e Despesas com Locomoção	313,83		
3.3.90.39	Outros Serviços de Terceiros (Pessoa Jurídica)	490,00		
3.3.90.46	Auxílio Alimentação	7.043,62		
Total Unidade Orçamentária				152.893,45

**Unidade Orçamentária: 4001 - DEPTO. DE AGRICULTURA**

Código	Especificação	Desdobramento	Elemento	Categoria Econômica
3.0.00.00	Despesas Correntes			962.548,74
3.1.00.00	Pessoal e Encargos Sociais			401.814,59
3.1.90.00	Aplicações Diretas		397.075,00	
3.1.90.11	Vencimentos e Vantagens Fixas (Pessoal Civil)	323.442,44		
3.1.90.13	Obrigações Patronais	68.708,80		
3.1.90.16	Outras Despesas Variáveis (Pessoal Civil)	2.603,08		
3.1.90.94	Indenizações e Restituições Trabalhistas	2.320,68		
3.1.91.00	Aplic Direta Decorrente de Oper entre Órgãos, Fundos e Entid Integ dos Orç Fiscal e da Seg. Social		4.739,59	
3.1.91.13	Obrigações Patronais	4.739,59		
3.3.00.00	Outras Despesas Correntes			560.734,15
3.3.90.00	Aplicações Diretas		560.734,15	
3.3.90.14	Diárias Civil	1.416,30		
3.3.90.30	Material de Consumo	336.922,05		
3.3.90.32	Material, Bens ou Serviço para Distribuição Gratuita	40.238,61		
3.3.90.33	Passagens e Despesas com Locomoção	1.923,15		
3.3.90.39	Outros Serviços de Terceiros (Pessoa Jurídica)	150.135,62		
3.3.90.46	Auxílio Alimentação	28.904,57		
3.3.90.47	Obrigações Tributárias e Contributivas	1.193,85		
4.0.00.00	Despesas de Capital			798.436,62
4.4.00.00	Investimentos			798.436,62
4.4.90.00	Aplicações Diretas		798.436,62	
4.4.90.52	Equipamentos e Material Permanente	798.436,62		
Total Unidade Orçamentária				1.760.985,36

**Unidade Orçamentária: 4002 - DEPTO. DE CONTROLE SANITÁRIO**

Código	Especificação	Desdobramento	Elemento	Categoria Econômica
3.0.00.00	Despesas Correntes			70.184,44
3.1.00.00	Pessoal e Encargos Sociais			69.184,44
3.1.90.00	Aplicações Diretas		69.184,44	
3.1.90.11	Vencimentos e Vantagens Fixas (Pessoal Civil)	57.702,24		
3.1.90.13	Obrigações Patronais	11.482,20		
3.3.00.00	Outras Despesas Correntes			1.000,00
3.3.90.00	Aplicações Diretas		1.000,00	
3.3.90.30	Material de Consumo	1.000,00		
Total Unidade Orçamentária				70.184,44

Município de ÁGUA DOCE  
Competência: 2019

### Unidade Orçamentária: 4003 - DEPTO. DE MEIO AMBIENTE

Código	Especificação	Desdobramento	Elemento	Categoria Econômica
3.0.00.00	Despesas Correntes			2.540,82
3.3.00.00	Outras Despesas Correntes			2.540,82
3.3.90.00	Aplicações Diretas		2.540,82	
3.3.90.46	Auxílio Alimentação	2.540,82		
	Total Unidade Orçamentária			2.540,82

### Unidade Orçamentária: 5001 - DEPTO. DE ENSINO

Código	Especificação	Desdobramento	Elemento	Categoria Econômica
3.0.00.00	Despesas Correntes			5.081.153,67
3.1.00.00	Pessoal e Encargos Sociais			1.327.786,17
3.1.90.00	Aplicações Diretas		1.249.000,00	
3.1.90.04	Contratação por Tempo Determinado	22.176,47		
3.1.90.11	Vencimentos e Vantagens Fixas (Pessoal Civil)	1.002.716,40		
3.1.90.13	Obrigações Patronais	216.130,17		
3.1.90.16	Outras Despesas Variáveis (Pessoal Civil)	5.574,29		
3.1.90.94	Indenizações e Restituições Trabalhistas	2.402,67		
3.1.91.00	Aplic Direta Decorrente de Oper entre Órgãos, Fundos e Entid Integ dos Orç Fiscal e da Seg. Social		78.786,17	
3.1.91.13	Obrigações Patronais	78.786,17		
3.3.00.00	Outras Despesas Correntes			3.753.367,50
3.3.40.00	Transferências a Municípios		58.500,00	
3.3.40.39	Outros Serviços de Terceiros (Pessoa Jurídica)	58.500,00		
3.3.50.00	Transferências a Instituições Privadas sem Fins Lucrativos		36.284,66	
3.3.50.43	Subvenções Sociais	36.284,66		
3.3.90.00	Aplicações Diretas		3.658.582,84	
3.3.90.14	Diárias Civil	2.124,39		
3.3.90.30	Material de Consumo	605.070,42		
3.3.90.32	Material, Bens ou Serviço para Distribuição Gratuita	158.380,23		
3.3.90.33	Passagens e Despesas com Locomoção	1.980,15		
3.3.90.34	Outras Despesas de Pessoal Decorrentes de Contratos de Terceirização	634.299,27		
3.3.90.36	Outros Serviços de Terceiros (Pessoa Física)	24.000,00		
3.3.90.37	Locação de Mão-de-Obra	57.533,00		
3.3.90.39	Outros Serviços de Terceiros (Pessoa Jurídica)	1.903.160,87		
3.3.90.40	Serviços de Tecnologia da Informação e Comunicação (TIC) – Pessoa Jurídica	10.505,04		
3.3.90.46	Auxílio Alimentação	256.254,90		
3.3.90.47	Obrigações Tributárias e Contributivas	5.274,57		
4.0.00.00	Despesas de Capital			449.012,55
4.4.00.00	Investimentos			449.012,55
4.4.90.00	Aplicações Diretas		449.012,55	
4.4.90.51	Obras e Instalações	112.233,16		
4.4.90.52	Equipamentos e Material Permanente	336.779,39		



Município de ÁGUA DOCE  
Competência: 2019

Total Unidade Orçamentária

5.530.166,22

**Unidade Orçamentária: 5002 - DEPTO. DE ENSINO INFANTIL**

Código	Especificação	Desdobramento	Elemento	Categoria Econômica
3.0.00.00	Despesas Correntes			605.110,12
3.1.00.00	Pessoal e Encargos Sociais			178.288,60
3.1.90.00	Aplicações Diretas		151.000,00	
3.1.90.04	Contratação por Tempo Determinado	1.678,64		
3.1.90.11	Vencimentos e Vantagens Fixas (Pessoal Civil)	111.994,40		
3.1.90.13	Obrigações Patronais	32.582,55		
3.1.90.16	Outras Despesas Variáveis (Pessoal Civil)	2.145,14		
3.1.90.94	Indenizações e Restituições Trabalhistas	2.599,27		
3.1.91.00	Aplic Direta Decorrente de Oper entre Órgãos, Fundos e Entid Integ dos Orç Fiscal e da Seg. Social		27.288,60	
3.1.91.13	Obrigações Patronais	27.288,60		
3.3.00.00	Outras Despesas Correntes			426.821,52
3.3.90.00	Aplicações Diretas		426.821,52	
3.3.90.14	Diárias Civil	1.770,32		
3.3.90.30	Material de Consumo	84.836,01		
3.3.90.32	Material, Bens ou Serviço para Distribuição Gratuita	119.309,54		
3.3.90.34	Outras Despesas de Pessoal Decorrentes de Contratos de Terceirização	9.284,69		
3.3.90.37	Locação de Mão-de-Obra	41.649,00		
3.3.90.39	Outros Serviços de Terceiros (Pessoa Jurídica)	87.062,18		
3.3.90.40	Serviços de Tecnologia da Informação e Comunicação (TIC) – Pessoa Jurídica	1.964,16		
3.3.90.46	Auxílio Alimentação	80.457,82		
3.3.90.47	Obrigações Tributárias e Contributivas	487,80		
4.0.00.00	Despesas de Capital			20.111,37
4.4.00.00	Investimentos			20.111,37
4.4.90.00	Aplicações Diretas		20.111,37	
4.4.90.52	Equipamentos e Material Permanente	20.111,37		
	Total Unidade Orçamentária			625.221,49

**Unidade Orçamentária: 5003 - DEPTO. DE CULTURA**

Código	Especificação	Desdobramento	Elemento	Categoria Econômica
3.0.00.00	Despesas Correntes			141.051,99
3.1.00.00	Pessoal e Encargos Sociais			96.227,39
3.1.90.00	Aplicações Diretas		95.830,25	
3.1.90.11	Vencimentos e Vantagens Fixas (Pessoal Civil)	80.134,46		
3.1.90.13	Obrigações Patronais	15.695,79		
3.1.91.00	Aplic Direta Decorrente de Oper entre Órgãos, Fundos e Entid Integ dos Orç Fiscal e da Seg. Social		397,14	
3.1.91.13	Obrigações Patronais	397,14		
3.3.00.00	Outras Despesas Correntes			44.824,60
3.3.90.00	Aplicações Diretas		44.824,60	
3.3.90.14	Diárias Civil	1.106,45		

Município de ÁGUA DOCE

Competência: 2019

3.3.90.30	Material de Consumo	6.653,12	
3.3.90.33	Passagens e Despesas com Locomoção	1.036,00	
3.3.90.36	Outros Serviços de Terceiros (Pessoa Física)	120,00	
3.3.90.37	Locação de Mão-de-Obra	1.647,00	
3.3.90.39	Outros Serviços de Terceiros (Pessoa Jurídica)	24.395,72	
3.3.90.40	Serviços de Tecnologia da Informação e Comunicação (TIC) – Pessoa Jurídica	1.964,16	
3.3.90.46	Auxílio Alimentação	7.878,15	
3.3.90.47	Obrigações Tributárias e Contributivas	24,00	
Total Unidade Orçamentária			141.051,99

**Unidade Orçamentária: 5004 - DEPTO DE ESPORTES**

Código	Especificação	Desdobramento	Elemento	Categoria Econômica
3.0.00.00	Despesas Correntes			634.061,73
3.1.00.00	Pessoal e Encargos Sociais			340.043,96
3.1.90.00	Aplicações Diretas		334.976,25	
3.1.90.11	Vencimentos e Vantagens Fixas (Pessoal Civil)	275.676,57		
3.1.90.13	Obrigações Patronais	59.299,68		
3.1.91.00	Aplic Direta Decorrente de Oper entre Órgãos, Fundos e Entid Integ dos Orç Fiscal e da Seg. Social		5.067,71	
3.1.91.13	Obrigações Patronais	5.067,71		
3.3.00.00	Outras Despesas Correntes			294.017,77
3.3.50.00	Transferências a Instituições Privadas sem Fins Lucrativos		26.300,00	
3.3.50.41	Contribuições	26.300,00		
3.3.90.00	Aplicações Diretas		267.717,77	
3.3.90.14	Diárias Civil	283,21		
3.3.90.30	Material de Consumo	42.682,80		
3.3.90.31	Premiações Culturais, Artísticas, Científicas, Desportivas e Outras	15.692,00		
3.3.90.33	Passagens e Despesas com Locomoção	40.339,65		
3.3.90.36	Outros Serviços de Terceiros (Pessoa Física)	11.760,00		
3.3.90.39	Outros Serviços de Terceiros (Pessoa Jurídica)	123.660,92		
3.3.90.40	Serviços de Tecnologia da Informação e Comunicação (TIC) – Pessoa Jurídica	1.964,16		
3.3.90.46	Auxílio Alimentação	19.611,13		
3.3.90.47	Obrigações Tributárias e Contributivas	11.723,90		
Total Unidade Orçamentária				634.061,73

**Unidade Orçamentária: 5005 - DEPTO DE PROGRAMAS CULTURAIS**

Código	Especificação	Desdobramento	Elemento	Categoria Econômica
3.0.00.00	Despesas Correntes			460.966,90
3.3.00.00	Outras Despesas Correntes			460.966,90
3.3.50.00	Transferências a Instituições Privadas sem Fins Lucrativos		21.345,00	
3.3.50.43	Subvenções Sociais	21.345,00		
3.3.90.00	Aplicações Diretas		439.621,90	
3.3.90.30	Material de Consumo	24.153,87		
3.3.90.32	Material, Bens ou Serviço para Distribuição Gratuita	18.250,00		

Município de ÁGUA DOCE

Competência: 2019

3.3.90.33	Passagens e Despesas com Locomoção	2.904,00	
3.3.90.36	Outros Serviços de Terceiros (Pessoa Física)	980,00	
3.3.90.39	Outros Serviços de Terceiros (Pessoa Jurídica)	378.623,76	
3.3.90.47	Obrigações Tributárias e Contributivas	14.710,27	
Total Unidade Orçamentária			460.966,90

Unidade Orçamentária: 7001 - DEPTO. DE INDÚSTRIA, COMÉRCIO E SERVIÇOS

Código	Especificação	Desdobramento	Elemento	Categoria Econômica
3.0.00.00	Despesas Correntes			290.546,60
3.1.00.00	Pessoal e Encargos Sociais			123.746,90
3.1.90.00	Aplicações Diretas		123.746,90	
3.1.90.11	Vencimentos e Vantagens Fixas (Pessoal Civil)	97.287,54		
3.1.90.13	Obrigações Patronais	19.899,56		
3.1.90.94	Indenizações e Restituições Trabalhistas	6.559,80		
3.3.00.00	Outras Despesas Correntes			166.799,70
3.3.90.00	Aplicações Diretas		166.799,70	
3.3.90.30	Material de Consumo	23.456,19		
3.3.90.33	Passagens e Despesas com Locomoção	393,25		
3.3.90.36	Outros Serviços de Terceiros (Pessoa Física)	1.850,00		
3.3.90.39	Outros Serviços de Terceiros (Pessoa Jurídica)	123.002,95		
3.3.90.40	Serviços de Tecnologia da Informação e Comunicação (TIC) – Pessoa Jurídica	6.069,00		
3.3.90.46	Auxílio Alimentação	5.152,54		
3.3.90.47	Obrigações Tributárias e Contributivas	6.875,77		
Total Unidade Orçamentária				290.546,60

Unidade Orçamentária: 7002 - DEPTO. DE TURISMO

Código	Especificação	Desdobramento	Elemento	Categoria Econômica
3.0.00.00	Despesas Correntes			80.565,82
3.1.00.00	Pessoal e Encargos Sociais			57.553,89
3.1.90.00	Aplicações Diretas		57.553,89	
3.1.90.11	Vencimentos e Vantagens Fixas (Pessoal Civil)	46.397,13		
3.1.90.13	Obrigações Patronais	11.156,76		
3.3.00.00	Outras Despesas Correntes			23.011,93
3.3.90.00	Aplicações Diretas		23.011,93	
3.3.90.14	Diárias Civil	708,15		
3.3.90.30	Material de Consumo	1.641,93		
3.3.90.31	Premiações Culturais, Artísticas, Científicas, Desportivas e Outras	4.285,76		
3.3.90.39	Outros Serviços de Terceiros (Pessoa Jurídica)	12.326,17		
3.3.90.46	Auxílio Alimentação	4.049,92		
Total Unidade Orçamentária				80.565,82

Unidade Orçamentária: 8001 - DEPTO. DE TRANSPORTES

Município de ÁGUA DOCE

Competência: 2019

**Unidade Orçamentária: 8001 - DEPTO. DE TRANSPORTES**

Código	Especificação	Desdobramento	Elemento	Categoria Econômica
3.0.00.00	Despesas Correntes			888.683,13
3.1.00.00	Pessoal e Encargos Sociais			722.383,13
3.1.90.00	Aplicações Diretas		710.526,27	
3.1.90.11	Vencimentos e Vantagens Fixas (Pessoal Civil)	585.303,43		
3.1.90.13	Obrigações Patronais	117.121,37		
3.1.90.16	Outras Despesas Variáveis (Pessoal Civil)	4.071,61		
3.1.90.94	Indenizações e Restituições Trabalhistas	4.029,86		
3.1.91.00	Aplic Direta Decorrente de Oper entre Órgãos, Fundos e Entid Integ dos Orç Fiscal e da Seg. Social		11.856,86	
3.1.91.13	Obrigações Patronais	11.856,86		
3.3.00.00	Outras Despesas Correntes			166.300,00
3.3.90.00	Aplicações Diretas		166.300,00	
3.3.90.30	Material de Consumo	70.335,26		
3.3.90.39	Outros Serviços de Terceiros (Pessoa Jurídica)	62.058,99		
3.3.90.46	Auxílio Alimentação	31.825,75		
3.3.90.93	Indenizações e Restituições	2.080,00		
4.0.00.00	Despesas de Capital			9.322,32
4.4.00.00	Investimentos			9.322,32
4.4.90.00	Aplicações Diretas		9.322,32	
4.4.90.51	Obras e Instalações	9.322,32		
	<b>Total Unidade Orçamentária</b>			<b>898.005,45</b>

**Unidade Orçamentária: 8002 - DEPTO DE INFRAESTRUTURA RURAL**

Código	Especificação	Desdobramento	Elemento	Categoria Econômica
3.0.00.00	Despesas Correntes			1.225.332,30
3.1.00.00	Pessoal e Encargos Sociais			42.362,05
3.1.90.00	Aplicações Diretas		42.362,05	
3.1.90.11	Vencimentos e Vantagens Fixas (Pessoal Civil)	33.611,68		
3.1.90.13	Obrigações Patronais	8.750,37		
3.3.00.00	Outras Despesas Correntes			1.182.970,25
3.3.90.00	Aplicações Diretas		1.182.970,25	
3.3.90.30	Material de Consumo	856.129,65		
3.3.90.36	Outros Serviços de Terceiros (Pessoa Física)	1.430,58		
3.3.90.39	Outros Serviços de Terceiros (Pessoa Jurídica)	292.855,54		
3.3.90.40	Serviços de Tecnologia da Informação e Comunicação (TIC) – Pessoa Jurídica	1.964,16		
3.3.90.46	Auxílio Alimentação	28.739,02		
3.3.90.47	Obrigações Tributárias e Contributivas	1.851,30		
4.0.00.00	Despesas de Capital			24.349,26
4.4.00.00	Investimentos			24.349,26
4.4.90.00	Aplicações Diretas		24.349,26	
4.4.90.51	Obras e Instalações	24.349,26		
	<b>Total Unidade Orçamentária</b>			<b>1.249.681,56</b>

Município de ÁGUA DOCE  
Competência: 2019

### Unidade Orçamentária: 8003 - DEPTO DE APOIO ADMINISTRATIVO E OPERACIONAL

Código	Especificação	Desdobramento	Elemento	Categoria Econômica
3.0.00.00	Despesas Correntes			54.379,68
3.1.00.00	Pessoal e Encargos Sociais			50.379,68
3.1.90.00	Aplicações Diretas		50.379,68	
3.1.90.11	Vencimentos e Vantagens Fixas (Pessoal Civil)	34.602,86		
3.1.90.13	Obrigações Patronais	15.776,82		
3.3.00.00	Outras Despesas Correntes			4.000,00
3.3.90.00	Aplicações Diretas		4.000,00	
3.3.90.30	Material de Consumo	1.423,99		
3.3.90.39	Outros Serviços de Terceiros (Pessoa Jurídica)	106,00		
3.3.90.46	Auxílio Alimentação	2.470,01		
	Total Unidade Orçamentária			54.379,68

### Unidade Orçamentária: 8004 - DEPTO DE URBANISMO

Código	Especificação	Desdobramento	Elemento	Categoria Econômica
3.0.00.00	Despesas Correntes			1.634.833,37
3.1.00.00	Pessoal e Encargos Sociais			412.093,14
3.1.90.00	Aplicações Diretas		406.456,54	
3.1.90.11	Vencimentos e Vantagens Fixas (Pessoal Civil)	330.913,81		
3.1.90.13	Obrigações Patronais	68.346,12		
3.1.90.16	Outras Despesas Variáveis (Pessoal Civil)	814,19		
3.1.90.94	Indenizações e Restituições Trabalhistas	6.382,42		
3.1.91.00	Aplic Direta Decorrente de Oper entre Órgãos, Fundos e Entid Integ dos Orç Fiscal e da Seg. Social		5.636,60	
3.1.91.13	Obrigações Patronais	5.636,60		
3.3.00.00	Outras Despesas Correntes			1.222.740,23
3.3.90.00	Aplicações Diretas		1.222.740,23	
3.3.90.30	Material de Consumo	188.182,70		
3.3.90.39	Outros Serviços de Terceiros (Pessoa Jurídica)	987.530,54		
3.3.90.40	Serviços de Tecnologia da Informação e Comunicação (TIC) – Pessoa Jurídica	6.250,00		
3.3.90.46	Auxílio Alimentação	38.939,26		
3.3.90.47	Obrigações Tributárias e Contributivas	1.837,73		
4.0.00.00	Despesas de Capital			3.037.463,67
4.4.00.00	Investimentos			3.037.463,67
4.4.90.00	Aplicações Diretas		3.037.463,67	
4.4.90.51	Obras e Instalações	3.033.548,68		
4.4.90.52	Equipamentos e Material Permanente	3.914,99		
	Total Unidade Orçamentária			4.672.297,04

### Unidade Orçamentária: 8005 - DEPTO DE TRANSITO

Código	Especificação	Desdobramento	Elemento	Categoria Econômica
--------	---------------	---------------	----------	---------------------

Município de ÁGUA DOCE

Competência: 2019

3.0.00.00	Despesas Correntes		197.042,79
3.3.00.00	Outras Despesas Correntes		197.042,79
3.3.30.00	Transferências a Estados e ao Distrito Federal	56.573,97	
3.3.30.81	Distribuição Constitucional ou Legal de Receitas	56.573,97	
3.3.90.00	Aplicações Diretas		140.468,82
3.3.90.30	Material de Consumo	24.669,50	
3.3.90.32	Material, Bens ou Serviço para Distribuição Gratuita	210,00	
3.3.90.36	Outros Serviços de Terceiros (Pessoa Física)	47.904,00	
3.3.90.39	Outros Serviços de Terceiros (Pessoa Jurídica)	11.641,70	
3.3.90.40	Serviços de Tecnologia da Informação e Comunicação (TIC) – Pessoa Jurídica	55.863,79	
3.3.90.47	Obrigações Tributárias e Contributivas	179,83	
4.0.00.00	Despesas de Capital		806.341,15
4.4.00.00	Investimentos		806.341,15
4.4.90.00	Aplicações Diretas		806.341,15
4.4.90.51	Obras e Instalações	803.752,38	
4.4.90.52	Equipamentos e Material Permanente	2.588,77	
	Total Unidade Orçamentária		1.003.383,94

Unidade Gestora: (Executivo ) Fundo Municipal de Saúde de Água Doce

Unidade Orçamentária: 9001 - FUNDO MUN. DE SAÚDE DE ÁGUA DOCE

Código	Especificação	Desdobramento	Elemento	Categoria Econômica
3.0.00.00	Despesas Correntes			8.171.478,32
3.1.00.00	Pessoal e Encargos Sociais			4.879.525,98
3.1.71.00	Transferência a Consórcios Público		15.300,00	
3.1.71.70	Rateio pela Participação em Consórcio Público	15.300,00		
3.1.90.00	Aplicações Diretas		4.791.441,60	
3.1.90.04	Contratação por Tempo Determinado	164.940,14		
3.1.90.11	Vencimentos e Vantagens Fixas (Pessoal Civil)	3.574.089,90		
3.1.90.13	Obrigações Patronais	843.558,59		
3.1.90.16	Outras Despesas Variáveis (Pessoal Civil)	177.005,60		
3.1.90.94	Indenizações e Restituições Trabalhistas	31.847,37		
3.1.91.00	Aplic Direta Decorrente de Oper entre Órgãos, Fundos e Entid Integ dos Orç Fiscal e da Seg. Social		72.784,38	
3.1.91.13	Obrigações Patronais	72.784,38		
3.3.00.00	Outras Despesas Correntes			3.291.952,34
3.3.50.00	Transferências a Instituições Privadas sem Fins Lucrativos		658.363,96	
3.3.50.43	Subvenções Sociais	658.363,96		
3.3.71.00	Transferência a Consórcios Público		5.100,00	
3.3.71.70	Rateio pela Participação em Consórcio Público	5.100,00		
3.3.90.00	Aplicações Diretas		2.421.876,82	
3.3.90.14	Diárias Civil	52.423,88		
3.3.90.30	Material de Consumo	861.169,67		
3.3.90.32	Material, Bens ou Serviço para Distribuição Gratuita	444.091,06		
3.3.90.33	Passagens e Despesas com Locomoção	1.823,91		
3.3.90.36	Outros Serviços de Terceiros (Pessoa Física)	4.399,57		
3.3.90.37	Locação de Mão-de-Obra	1.969,50		

Município de ÁGUA DOCE

Competência: 2019

3.3.90.39	Outros Serviços de Terceiros (Pessoa Jurídica)	759.181,10	
3.3.90.40	Serviços de Tecnologia da Informação e Comunicação (TIC) – Pessoa Jurídica	25.687,71	
3.3.90.46	Auxílio Alimentação	250.743,66	
3.3.90.47	Obrigações Tributárias e Contributivas	6.507,14	
3.3.90.48	Outros Auxílios Financeiros a Pessoas Físicas	13.733,32	
3.3.90.92	Despesas de Exercícios Anteriores	146,30	
3.3.93.00	Aplicação Direta Decorrente de Operação de Órgãos, Fundos e Entidades dos Orçam. Fiscal e da Segurid		206.611,56
3.3.93.39	Outros Serviços de Terceiros (Pessoa Jurídica)	206.611,56	
4.0.00.00	Despesas de Capital		994.719,05
4.4.00.00	Investimentos		994.719,05
4.4.90.00	Aplicações Diretas		994.719,05
4.4.90.39	Outros Serviços de Terceiros (Pessoa Jurídica)	80.546,22	
4.4.90.51	Obras e Instalações	730.743,43	
4.4.90.52	Equipamentos e Material Permanente	183.429,40	
	<b>Total Unidade Orçamentária</b>		<b>9.166.197,37</b>

Unidade Gestora: (Executivo ) Fundo Municipal de Assistência Social de Água Doce

Unidade Orçamentária: 10001 - FUNDO MUN. DE ASSIST. SOCIAL DE ÁGUA DOCE

Código	Especificação	Desdobramento	Elemento	Categoria Econômica
3.0.00.00	Despesas Correntes			221.983,14
3.1.00.00	Pessoal e Encargos Sociais			84.032,27
3.1.90.00	Aplicações Diretas		82.346,37	
3.1.90.11	Vencimentos e Vantagens Fixas (Pessoal Civil)	61.258,44		
3.1.90.13	Obrigações Patronais	13.579,02		
3.1.90.94	Indenizações e Restituições Trabalhistas	7.508,91		
3.1.91.00	Aplic Direta Decorrente de Oper entre Órgãos, Fundos e Entid Integ dos Orç Fiscal e da Seg. Social		1.685,90	
3.1.91.13	Obrigações Patronais	1.685,90		
3.3.00.00	Outras Despesas Correntes			137.950,87
3.3.90.00	Aplicações Diretas		137.950,87	
3.3.90.08	Outros Benefícios Assistenciais	29.636,58		
3.3.90.30	Material de Consumo	48.186,19		
3.3.90.33	Passagens e Despesas com Locomoção	49,87		
3.3.90.36	Outros Serviços de Terceiros (Pessoa Física)	8.200,00		
3.3.90.37	Locação de Mão-de-Obra	399,00		
3.3.90.39	Outros Serviços de Terceiros (Pessoa Jurídica)	37.670,66		
3.3.90.40	Serviços de Tecnologia da Informação e Comunicação (TIC) – Pessoa Jurídica	8.350,51		
3.3.90.46	Auxílio Alimentação	2.844,20		
3.3.90.47	Obrigações Tributárias e Contributivas	59,65		
3.3.90.92	Despesas de Exercícios Anteriores	2.554,21		
4.0.00.00	Despesas de Capital			11.703,20
4.4.00.00	Investimentos			11.703,20
4.4.90.00	Aplicações Diretas		11.703,20	
4.4.90.52	Equipamentos e Material Permanente	11.703,20		
	<b>Total Unidade Orçamentária</b>			<b>233.686,34</b>

Município de ÁGUA DOCE  
Competência: 2019

**Unidade Gestora: (Executivo ) Fundo Sist. Municipal de Assistência de Água Doce**

**Unidade Orçamentária: 11001 - FUNDO MUN. DE ASSISTÊNCIA DE ÁGUA DOCE - SIMA**

Código	Especificação	Desdobramento	Elemento	Categoria Econômica
3.0.00.00	Despesas Correntes			971.627,15
3.3.00.00	Outras Despesas Correntes			971.627,15
3.3.90.00	Aplicações Diretas		971.627,15	
3.3.90.39	Outros Serviços de Terceiros (Pessoa Jurídica)	964.190,09		
3.3.90.40	Serviços de Tecnologia da Informação e Comunicação (TIC) – Pessoa Jurídica	7.437,06		
	<b>Total Unidade Orçamentária</b>			<b>971.627,15</b>

**Unidade Gestora: (Executivo ) Fundo da Infância e da Adolescência do Município de Água Doce - FIA**

**Unidade Orçamentária: 12001 - FUNDO MUN. DA INFÂNCIA E ADOLESCENTE**

Código	Especificação	Desdobramento	Elemento	Categoria Econômica
3.0.00.00	Despesas Correntes			146.604,23
3.3.00.00	Outras Despesas Correntes			146.604,23
3.3.41.00	Transferência a Municípios - Fundo a Fundo		56.886,00	
3.3.41.43	Subvenções Sociais	56.886,00		
3.3.50.00	Transferências a Instituições Privadas sem Fins Lucrativos		75.942,02	
3.3.50.43	Subvenções Sociais	75.942,02		
3.3.90.00	Aplicações Diretas		13.776,21	
3.3.90.32	Material, Bens ou Serviço para Distribuição Gratuita	3.040,00		
3.3.90.39	Outros Serviços de Terceiros (Pessoa Jurídica)	6.335,57		
3.3.90.40	Serviços de Tecnologia da Informação e Comunicação (TIC) – Pessoa Jurídica	4.400,64		
	<b>Total Unidade Orçamentária</b>			<b>146.604,23</b>

**Unidade Gestora: (Executivo ) Prefeitura Municipal de Água Doce**

**Unidade Orçamentária: 13001 - FUNDO MUN. DE HABITAÇÃO DE INTERESSE SOCIAL**

Código	Especificação	Desdobramento	Elemento	Categoria Econômica
3.0.00.00	Despesas Correntes			85,96
3.3.00.00	Outras Despesas Correntes			85,96
3.3.90.00	Aplicações Diretas		85,96	
3.3.90.47	Obrigações Tributárias e Contributivas	85,96		
	<b>Total Unidade Orçamentária</b>			<b>85,96</b>

**Unidade Orçamentária: 13002 - DEPTO. DE PROMOÇÃO SOCIAL**

Código	Especificação	Desdobramento	Elemento	Categoria Econômica
3.0.00.00	Despesas Correntes			577.862,08
3.1.00.00	Pessoal e Encargos Sociais			442.256,95
3.1.90.00	Aplicações Diretas		436.070,97	



Município de ÁGUA DOCE

Competência: 2019

3.1.90.04	Contratação por Tempo Determinado	13.274,11	
3.1.90.11	Vencimentos e Vantagens Fixas (Pessoal Civil)	364.795,06	
3.1.90.13	Obrigações Patronais	56.831,23	
3.1.90.94	Indenizações e Restituições Trabalhistas	1.170,57	
3.1.91.00	Aplic Direta Decorrente de Oper entre Órgãos, Fundos e Entid Integ dos Orç Fiscal e da Seg. Social		6.185,98
3.1.91.13	Obrigações Patronais	6.185,98	
3.3.00.00	Outras Despesas Correntes		135.605,13
3.3.90.00	Aplicações Diretas		135.605,13
3.3.90.30	Material de Consumo	32.662,63	
3.3.90.32	Material, Bens ou Serviço para Distribuição Gratuita	2.186,21	
3.3.90.33	Passagens e Despesas com Locomoção	9.947,47	
3.3.90.36	Outros Serviços de Terceiros (Pessoa Física)	10.150,00	
3.3.90.39	Outros Serviços de Terceiros (Pessoa Jurídica)	53.528,36	
3.3.90.40	Serviços de Tecnologia da Informação e Comunicação (TIC) – Pessoa Jurídica	1.964,16	
3.3.90.46	Auxílio Alimentação	24.981,53	
3.3.90.47	Obrigações Tributárias e Contributivas	184,77	
	Total Unidade Orçamentária		577.862,08

Unidade Orçamentária: 14001 - FUNDO MUN. DE SANEAMENTO BÁSICO

Código	Especificação	Desdobramento	Elemento	Categoria Econômica
3.0.00.00	Despesas Correntes			16.054,95
3.3.00.00	Outras Despesas Correntes			16.054,95
3.3.90.00	Aplicações Diretas		16.054,95	
3.3.90.30	Material de Consumo	2.564,95		
3.3.90.39	Outros Serviços de Terceiros (Pessoa Jurídica)	13.490,00		
	Total Unidade Orçamentária			16.054,95

Unidade Orçamentária: 15001 - FUNDO MUN. DE DESENVOLVIMENTO ECONÔMICO

Código	Especificação	Desdobramento	Elemento	Categoria Econômica
3.0.00.00	Despesas Correntes			5.000,00
3.3.00.00	Outras Despesas Correntes			5.000,00
3.3.90.00	Aplicações Diretas		5.000,00	
3.3.90.30	Material de Consumo	208,50		
3.3.90.39	Outros Serviços de Terceiros (Pessoa Jurídica)	4.791,50		
	Total Unidade Orçamentária			5.000,00

Unidade Gestora: (Executivo) Fundo Municipal de Defesa Civil de Água Doce - FMDC

Unidade Orçamentária: 16001 - COMISSÃO MUNICIPAL DE DEFESA CIVIL

Código	Especificação	Desdobramento	Elemento	Categoria Econômica
3.0.00.00	Despesas Correntes			272.531,19
3.1.00.00	Pessoal e Encargos Sociais			169.389,60
3.1.90.00	Aplicações Diretas		166.469,55	

Município de ÁGUA DOCE

Competência: 2019

3.1.90.11	Vencimentos e Vantagens Fixas (Pessoal Civil)	136.414,44	
3.1.90.13	Obrigações Patronais	29.423,91	
3.1.90.16	Outras Despesas Variáveis (Pessoal Civil)	631,20	
3.1.91.00	Aplic Direta Decorrente de Oper entre Órgãos, Fundos e Entid Integ dos Orç Fiscal e da Seg. Social		2.920,05
3.1.91.13	Obrigações Patronais	2.920,05	
3.3.00.00	Outras Despesas Correntes		103.141,59
3.3.90.00	Aplicações Diretas		103.141,59
3.3.90.30	Material de Consumo	48.168,84	
3.3.90.31	Premiações Culturais, Artísticas, Científicas, Desportivas e Outras	610,00	
3.3.90.37	Locação de Mão-de-Obra	2.545,00	
3.3.90.39	Outros Serviços de Terceiros (Pessoa Jurídica)	29.657,93	
3.3.90.40	Serviços de Tecnologia da Informação e Comunicação (TIC) – Pessoa Jurídica	5.180,64	
3.3.90.46	Auxílio Alimentação	16.550,11	
3.3.90.47	Obrigações Tributárias e Contributivas	429,07	
4.0.00.00	Despesas de Capital		173.624,67
4.4.00.00	Investimentos		173.624,67
4.4.90.00	Aplicações Diretas		173.624,67
4.4.90.52	Equipamentos e Material Permanente	173.624,67	
	<b>Total Unidade Orçamentária</b>		<b>446.155,86</b>

Unidade Gestora: (Executivo ) Prefeitura Municipal de Água Doce

Unidade Orçamentária: 18001 - FUNDO MUNICIPAL DE DESENVOLVIMENTO DA EDUCAÇÃO

Código	Especificação	Desdobramento	Elemento	Categoria Econômica
3.0.00.00	Despesas Correntes			4.620.560,48
3.1.00.00	Pessoal e Encargos Sociais			4.421.964,04
3.1.90.00	Aplicações Diretas		4.421.964,04	
3.1.90.04	Contratação por Tempo Determinado	201.194,87		
3.1.90.11	Vencimentos e Vantagens Fixas (Pessoal Civil)	3.466.615,58		
3.1.90.13	Obrigações Patronais	736.727,96		
3.1.90.94	Indenizações e Restituições Trabalhistas	17.425,63		
3.3.00.00	Outras Despesas Correntes			198.596,44
3.3.90.00	Aplicações Diretas		198.596,44	
3.3.90.30	Material de Consumo	34.007,67		
3.3.90.32	Material, Bens ou Serviço para Distribuição Gratuita	82.776,60		
3.3.90.34	Outras Despesas de Pessoal Decorrentes de Contratos de Terceirização	29.252,96		
3.3.90.39	Outros Serviços de Terceiros (Pessoa Jurídica)	52.559,21		
	<b>Total Unidade Orçamentária</b>			<b>4.620.560,48</b>

Código	Especificação	Desdobramento	Elemento	Categoria Econômica
	<b>Total Geral</b>			<b>39.891.292,41</b>

Município de ÁGUA DOCE

Competência: 2019

Código	Especificação	Elemento	Natureza da Despesa por Modalidade de Aplicação	Categoria Econômica
3.0.00.00	Despesas Correntes			33.098.197,19
3.1.00.00	Pessoal e Encargos Sociais			17.660.979,67
3.1.71.00	Transferência a Consórcios Público		37.800,00	
3.1.71.70	Rateio pela Participação em Consórcio Público	37.800,00		
3.1.90.00	Aplicações Diretas		17.362.373,41	
3.1.90.03	Pensões	1.046.915,90		
3.1.90.04	Contratação por Tempo Determinado	411.531,39		
3.1.90.11	Vencimentos e Vantagens Fixas (Pessoal Civil)	12.747.288,00		
3.1.90.13	Obrigações Patronais	2.816.623,86		
3.1.90.16	Outras Despesas Variáveis (Pessoal Civil)	235.270,84		
3.1.90.92	Despesas de Exercícios Anteriores	14.668,40		
3.1.90.94	Indenizações e Restituições Trabalhistas	90.075,02		
3.1.91.00	Aplic Direta Decorrente de Oper entre Órgãos, Fundos e Entid Integ dos Orç Fiscal e da Seg. Social		260.806,26	
3.1.91.13	Obrigações Patronais	260.806,26		
3.2.00.00	Juros e Encargos da Dívida			91.205,70
3.2.90.00	Aplicações Diretas		91.205,70	
3.2.90.21	Juros sobre a Dívida por Contrato	91.205,70		
3.3.00.00	Outras Despesas Correntes			15.346.011,82
3.3.20.00	Transferências à União		444.086,11	
3.3.20.47	Obrigações Tributárias e Contributivas	444.086,11		
3.3.30.00	Transferências a Estados e ao Distrito Federal		92.573,97	
3.3.30.41	Contribuições	36.000,00		
3.3.30.81	Distribuição Constitucional ou Legal de Receitas	56.573,97		
3.3.40.00	Transferências a Municípios		58.500,00	
3.3.40.39	Outros Serviços de Terceiros (Pessoa Jurídica)	58.500,00		
3.3.41.00	Transferência a Municípios - Fundo a Fundo		56.886,00	
3.3.41.43	Subvenções Sociais	56.886,00		
3.3.50.00	Transferências a Instituições Privadas sem Fins Lucrativos		1.013.136,61	
3.3.50.41	Contribuições	221.200,97		
3.3.50.43	Subvenções Sociais	791.935,64		
3.3.71.00	Transferência a Consórcios Público		15.540,00	
3.3.71.70	Rateio pela Participação em Consórcio Público	15.540,00		
3.3.90.00	Aplicações Diretas		13.449.982,01	
3.3.90.08	Outros Benefícios Assistenciais	29.636,58		
3.3.90.14	Diárias Civil	163.631,47		
3.3.90.30	Material de Consumo	3.362.066,15		
3.3.90.31	Premiações Culturais, Artísticas, Científicas, Desportivas e Outras	21.047,76		
3.3.90.32	Material, Bens ou Serviço para Distribuição Gratuita	868.588,92		
3.3.90.33	Passagens e Despesas com Locomoção	87.011,87		
3.3.90.34	Outras Despesas de Pessoal Decorrentes de Contratos de Terceirização	672.836,92		
3.3.90.36	Outros Serviços de Terceiros (Pessoa Física)	112.458,61		
3.3.90.37	Locação de Mão-de-Obra	124.372,50		
3.3.90.39	Outros Serviços de Terceiros (Pessoa Jurídica)	6.570.687,86		
3.3.90.40	Serviços de Tecnologia da Informação e Comunicação (TIC) –	370.555,32		

Município de ÁGUA DOCE

Competência: 2019

Código	Especificação	Elemento	Natureza da Despesa por Modalidade de Aplicação	Categoria Econômica
3.3.90.40	Pessoa Jurídica	370.555,32		
3.3.90.46	Auxílio Alimentação	928.994,26		
3.3.90.47	Obrigações Tributárias e Contributivas	52.382,08		
3.3.90.48	Outros Auxílios Financeiros a Pessoas Físicas	13.733,32		
3.3.90.91	Sentenças Judiciais	34.582,80		
3.3.90.92	Despesas de Exercícios Anteriores	17.388,80		
3.3.90.93	Indenizações e Restituições	20.006,79		
3.3.93.00	Aplicação Direta Decorrente de Operação de Órgãos, Fundos e Entidades dos Orçam. Fiscal e da Segurid		215.307,12	
3.3.93.39	Outros Serviços de Terceiros (Pessoa Jurídica)	207.295,56		
3.3.93.40	Serviços de Tecnologia da Informação e Comunicação (TIC) – Pessoa Jurídica	8.011,56		
4.0.00.00	Despesas de Capital			6.793.095,22
4.4.00.00	Investimentos			6.387.966,37
4.4.71.00	Transferência a Consórcios Público		6.000,00	
4.4.71.70	Rateio pela Participação em Consórcio Público	6.000,00		
4.4.90.00	Aplicações Diretas		6.381.966,37	
4.4.90.39	Outros Serviços de Terceiros (Pessoa Jurídica)	80.546,22		
4.4.90.51	Obras e Instalações	4.713.949,23		
4.4.90.52	Equipamentos e Material Permanente	1.587.470,92		
4.4.90.93	Indenizações e Restituições	0,00		
4.6.00.00	Amortização da Dívida			405.128,85
4.6.90.00	Aplicações Diretas		405.128,85	
4.6.90.71	Principal da Dívida Contratual Resgatado	405.128,85		
	<b>Total Geral</b>			<b>39.891.292,41</b>

Administração Direta, Indireta ou Fundacional

Município de ÁGUA DOCE

Competência: 2019

Unidade Gestora: Prefeitura Municipal de Água Doce

Unidade Orçamentária: 02001 GABINETE DO PREFEITO E VICE

Código	Especificação	Operações especiais	Projetos	Atividades	Total
4	Administração	0,00	0,00	547.141,37	547.141,37
4.122	Administração Geral	0,00	0,00	547.141,37	547.141,37
04.122.0002	ADMINISTRAÇÃO E ASSESSORAMENTO	0,00	0,00	547.141,37	547.141,37
04.122.0002.02.000002	MANUTENÇÃO DO GABINETE DO PREFEITO E VICE	0,00	0,00	547.141,37	547.141,37
	Total da Unidade Orçamentária	0,00	0,00	547.141,37	547.141,37

Unidade Orçamentária: 02002 ASSESSORIA JURIDICA GERAL

Código	Especificação	Operações especiais	Projetos	Atividades	Total
4	Administração	0,00	0,00	132.959,25	132.959,25
4.122	Administração Geral	0,00	0,00	132.959,25	132.959,25
04.122.0002	ADMINISTRAÇÃO E ASSESSORAMENTO	0,00	0,00	132.959,25	132.959,25
04.122.0002.02.000004	MANUTENÇÃO DA ASSESSORIA JURIDICA GERAL	0,00	0,00	132.959,25	132.959,25
	Total da Unidade Orçamentária	0,00	0,00	132.959,25	132.959,25

Unidade Orçamentária: 02004 SISTEMA DE CONTROLE INTERNO

Código	Especificação	Operações especiais	Projetos	Atividades	Total
4	Administração	0,00	0,00	56.350,89	56.350,89
4.122	Administração Geral	0,00	0,00	56.350,89	56.350,89
04.122.0002	ADMINISTRAÇÃO E ASSESSORAMENTO	0,00	0,00	56.350,89	56.350,89
04.122.0002.02.000007	MANUTENÇÃO DO DEPARTAMENTO DE CONTROLE INTERNO	0,00	0,00	56.350,89	56.350,89
	Total da Unidade Orçamentária	0,00	0,00	56.350,89	56.350,89

Unidade Orçamentária: 03001 DEPTO. DE SERVIÇOS GERAIS

Código	Especificação	Operações especiais	Projetos	Atividades	Total
--------	---------------	---------------------	----------	------------	-------

Administração Direta, Indireta ou Fundacional

Município de ÁGUA DOCE

Competência: 2019

4	Administração	0,00	0,00	1.833.210,79	1.833.210,79
4.122	Administração Geral	0,00	0,00	1.833.210,79	1.833.210,79
04.122.0003	ADMINISTRAÇÃO EM GERAL	0,00	0,00	1.590.674,26	1.590.674,26
04.122.0003.02.000005	MANUTENÇÃO SECRETARIA ADM. FAZENDA E DEPTOS.	0,00	0,00	1.584.018,72	1.584.018,72
04.122.0003.02.000006	REALIZAÇÃO DE TESTES SELETIVOS / CONCURSO PÚBLICO	0,00	0,00	6.655,54	6.655,54
04.122.0005	CONTRIBUIÇÕES DIVERSAS	0,00	0,00	242.536,53	242.536,53
04.122.0005.02.000008	CONTRIBUIÇÕES FINANC. A ENTIDADES	0,00	0,00	242.536,53	242.536,53
24	Comunicações	0,00	0,00	253,41	253,41
24.722	Telecomunicações	0,00	0,00	253,41	253,41
24.722.0006	SISTEMAS DE TELECOMUNICAÇÕES	0,00	0,00	253,41	253,41
24.722.0006.02.000009	MANUTENÇÃO E AMPLIAÇÃO DO SISTEMA DE TELECOMUNICAÇÕES	0,00	0,00	253,41	253,41
28	Encargos Especiais	2.073.228,12	0,00	0,00	2.073.228,12
28.271	Previdência Básica	1.088.749,24	0,00	0,00	1.088.749,24
28.271.0000	ENCARGOS ESPECIAIS	1.088.749,24	0,00	0,00	1.088.749,24
28.271.0000.09.000004	INATIVOS E PENSSIONISTAS	878.787,68	0,00	0,00	878.787,68
28.271.0000.09.000005	INATIVOS E PENSSIONISTAS - ENSINO	209.961,56	0,00	0,00	209.961,56
28.843	Serviço da Dívida Interna	496.334,55	0,00	0,00	496.334,55
28.843.0000	ENCARGOS ESPECIAIS	496.334,55	0,00	0,00	496.334,55
28.843.0000.09.000001	AMORTIZAÇÃO E ENCARGOS DA DÍVIDA	496.334,55	0,00	0,00	496.334,55
28.846	Outros Encargos Especiais	488.144,33	0,00	0,00	488.144,33
28.846.0000	ENCARGOS ESPECIAIS	488.144,33	0,00	0,00	488.144,33
28.846.0000.09.000002	CONTRIBUIÇÃO AO PASEP	444.086,11	0,00	0,00	444.086,11
28.846.0000.09.000003	SENTENÇAS JUDICIAIS	44.058,22	0,00	0,00	44.058,22
	Total da Unidade Orçamentária	2.073.228,12	0,00	1.833.464,20	3.906.692,32

Unidade Orçamentária: 03002 DEPTO. DE COMPRAS LICITAÇÕES E CONVENIOS

Código	Especificação	Operações especiais	Projetos	Atividades	Total
4	Administração	0,00	0,00	170.817,22	170.817,22

Administração Direta, Indireta ou Fundacional

Município de ÁGUA DOCE

Competência: 2019

4.122	Administração Geral	0,00	0,00	170.817,22	170.817,22
04.122.0003	ADMINISTRAÇÃO EM GERAL	0,00	0,00	170.817,22	170.817,22
04.122.0003.02.000067	MANUT DEPTO COMPRAS LICITAÇÕES E CONVENIOS	0,00	0,00	170.817,22	170.817,22
Total da Unidade Orçamentária		0,00	0,00	170.817,22	170.817,22

Unidade Orçamentária: 03003 DEPTO. DE PATRIMONIO E MATERIAL

Código	Especificação	Operações especiais	Projetos	Atividades	Total
4	Administração	0,00	0,00	43.645,01	43.645,01
4.122	Administração Geral	0,00	0,00	43.645,01	43.645,01
04.122.0003	ADMINISTRAÇÃO EM GERAL	0,00	0,00	43.645,01	43.645,01
04.122.0003.02.000068	MANUT DO DEPTO DE PATRIMONIO E MATERIAL	0,00	0,00	43.645,01	43.645,01
Total da Unidade Orçamentária		0,00	0,00	43.645,01	43.645,01

Unidade Orçamentária: 03004 DEPTO. DE RECURSOS HUMANOS

Código	Especificação	Operações especiais	Projetos	Atividades	Total
4	Administração	0,00	0,00	54.920,43	54.920,43
4.122	Administração Geral	0,00	0,00	54.920,43	54.920,43
04.122.0003	ADMINISTRAÇÃO EM GERAL	0,00	0,00	54.920,43	54.920,43
04.122.0003.02.000069	MANUT DO DEPTO DE RECURSOS HUMANOS	0,00	0,00	54.920,43	54.920,43
Total da Unidade Orçamentária		0,00	0,00	54.920,43	54.920,43

Unidade Orçamentária: 03005 DEPTO. DE TRIBUTACAO E FISCALIZACAO

Código	Especificação	Operações especiais	Projetos	Atividades	Total
4	Administração	0,00	0,00	164.239,27	164.239,27
4.122	Administração Geral	0,00	0,00	164.239,27	164.239,27
04.122.0003	ADMINISTRAÇÃO EM GERAL	0,00	0,00	164.239,27	164.239,27
04.122.0003.02.000070	MANUT DO DEPTO DE TRIBUTACAO E FISCALIZACAO	0,00	0,00	164.239,27	164.239,27
Total da Unidade Orçamentária		0,00	0,00	164.239,27	164.239,27

Administração Direta, Indireta ou Fundacional

Município de ÁGUA DOCE

Competência: 2019

Unidade Orçamentária: 03006 DEPTO. FINANCEIRO

Código	Especificação	Operações especiais	Projetos	Atividades	Total
4	Administração	0,00	0,00	65.234,43	65.234,43
4.122	Administração Geral	0,00	0,00	65.234,43	65.234,43
04.122.0003	ADMINISTRAÇÃO EM GERAL	0,00	0,00	65.234,43	65.234,43
04.122.0003.02.000071	MANUT DO DEPTO FINANCEIRO	0,00	0,00	65.234,43	65.234,43
	Total da Unidade Orçamentária	0,00	0,00	65.234,43	65.234,43

Unidade Orçamentária: 03007 DEPTO. DE CONTABILIDADE

Código	Especificação	Operações especiais	Projetos	Atividades	Total
4	Administração	0,00	0,00	152.893,45	152.893,45
4.122	Administração Geral	0,00	0,00	152.893,45	152.893,45
04.122.0003	ADMINISTRAÇÃO EM GERAL	0,00	0,00	152.893,45	152.893,45
04.122.0003.02.000003	MANUTENÇÃO DAS ASSESSORIAS E CONTADORIA	0,00	0,00	152.893,45	152.893,45
	Total da Unidade Orçamentária	0,00	0,00	152.893,45	152.893,45

Unidade Orçamentária: 04001 DEPTO. DE AGRICULTURA

Código	Especificação	Operações especiais	Projetos	Atividades	Total
20	Agricultura	0,00	798.436,62	962.548,74	1.760.985,36
20.606	Extensão Rural	0,00	798.436,62	962.548,74	1.760.985,36
20.606.0007	PROMOÇÃO E EXTENSÃO RURAL	0,00	798.436,62	962.548,74	1.760.985,36
20.606.0007.01.000001	AQUISIÇÃO DE MÁQUINAS, VEÍCULOS E EQUIPAMENTOS AGRÍCOLAS	0,00	798.436,62	0,00	798.436,62
20.606.0007.02.000011	MANUTENÇÃO DA SECRETARIA DE AGRICULTURA	0,00	0,00	914.391,90	914.391,90
20.606.0007.02.000012	APOIO AO DESENVOLVIMENTO DA PECUÁRIA	0,00	0,00	22.050,00	22.050,00
20.606.0007.02.000013	PEQUENO E MÉDIO PRODUTOR ASSISTIDO	0,00	0,00	26.106,84	26.106,84
	Total da Unidade Orçamentária	0,00	798.436,62	962.548,74	1.760.985,36

Unidade Orçamentária: 04002 DEPTO. DE CONTROLE SANITÁRIO



Administração Direta, Indireta ou Fundacional

Município de ÁGUA DOCE

Competência: 2019

Unidade Orçamentária: 04002 DEPTO. DE CONTROLE SANITÁRIO

Código	Especificação	Operações especiais	Projetos	Atividades	Total
20	Agricultura	0,00	0,00	70.184,44	70.184,44
20.304	Vigilância Sanitária	0,00	0,00	70.184,44	70.184,44
20.304.0009	CONTROLE SANITÁRIO	0,00	0,00	70.184,44	70.184,44
20.304.0009.02.000016	MANUTENÇÃO DO DEPTO DE CONTROLE SANITÁRIO	0,00	0,00	70.184,44	70.184,44
	Total da Unidade Orçamentária	0,00	0,00	70.184,44	70.184,44

Unidade Orçamentária: 04003 DEPTO. DE MEIO AMBIENTE

Código	Especificação	Operações especiais	Projetos	Atividades	Total
18	Gestão Ambiental	0,00	0,00	2.540,82	2.540,82
18.542	Controle Ambiental	0,00	0,00	2.540,82	2.540,82
18.542.0008	MEIO AMBIENTE	0,00	0,00	2.540,82	2.540,82
18.542.0008.02.000015	Manutenção do FMMA	0,00	0,00	2.540,82	2.540,82
	Total da Unidade Orçamentária	0,00	0,00	2.540,82	2.540,82

Unidade Orçamentária: 05001 DEPTO. DE ENSINO

Código	Especificação	Operações especiais	Projetos	Atividades	Total
12	Educação	0,00	449.012,55	5.081.153,67	5.530.166,22
12.306	Alimentação e Nutrição	0,00	0,00	110.250,23	110.250,23
12.306.0010	A EDUCAÇÃO COMO FATOR DE TRANSFORMAÇÃO	0,00	0,00	110.250,23	110.250,23
12.306.0010.02.000023	MANUTENÇÃO DA MERENDA ESCOLAR	0,00	0,00	110.250,23	110.250,23
12.361	Ensino Fundamental	0,00	449.012,55	4.723.319,92	5.172.332,47
12.361.0010	A EDUCAÇÃO COMO FATOR DE TRANSFORMAÇÃO	0,00	449.012,55	4.723.319,92	5.172.332,47
12.361.0010.01.000003	CONSTRUÇÃO, AMPLIAÇÃO E MANUTENÇÃO DE ESCOLAS	0,00	114.753,58	0,00	114.753,58
12.361.0010.01.000004	AQUISIÇÃO DE EQUIP. E MÓVEIS P/ SECRETARIA E SEGMENTOS	0,00	108.308,97	0,00	108.308,97
12.361.0010.01.000005	AQUISIÇÃO DE VEÍCULOS PARA O TRANSPORTE ESCOLAR	0,00	225.950,00	0,00	225.950,00

Administração Direta, Indireta ou Fundacional

Município de ÁGUA DOCE

Competência: 2019

12.361.0010.02.000017	MANUTENÇÃO DO DEPARTAMENTO DE ENSINO	0,00	0,00	1.685.985,59	1.685.985,59
12.361.0010.02.000019	MANUTENÇÃO DO TRANSPORTE ESCOLAR	0,00	0,00	2.117.455,20	2.117.455,20
12.361.0010.02.000020	TRANSPORTE ESCOLAR CONVÊNIO - ESTADO - S.E.E.	0,00	0,00	535.696,47	535.696,47
12.361.0010.02.000021	APLICAÇÃO DO SALÁRIO EDUCAÇÃO	0,00	0,00	384.182,66	384.182,66
12.362	Ensino Médio	0,00	0,00	69.177,86	69.177,86
12.362.0011	OPORTUNIZAR E APOIAR O ENSINO MÉDIO E SUPLETIVO	0,00	0,00	69.177,86	69.177,86
12.362.0011.02.000025	MANUTENÇÃO DO ENSINO MÉDIO C.E.A	0,00	0,00	29.177,86	29.177,86
12.362.0011.02.000026	MANUTENÇÃO DO TRANSPORTE ESCOLAR - ENSINO MÉDIO	0,00	0,00	40.000,00	40.000,00
12.364	Ensino Superior	0,00	0,00	142.121,00	142.121,00
12.364.0012	INCENTIVO AOS UNIVERSITÁRIOS E CURSOS PROFISSIONALIZANTE	0,00	0,00	142.121,00	142.121,00
12.364.0012.02.000027	MANUTENÇÃO DE ENSINO DE 3. GRAU E PROFISSIONALIZANTE	0,00	0,00	142.121,00	142.121,00
12.367	Educação Especial	0,00	0,00	36.284,66	36.284,66
12.367.0014	EDUCAÇÃO ESPECIAL	0,00	0,00	36.284,66	36.284,66
12.367.0014.02.000031	APOIO A APAE	0,00	0,00	36.284,66	36.284,66
Total da Unidade Orçamentária		0,00	449.012,55	5.081.153,67	5.530.166,22

Unidade Orçamentária: 05002 DEPTO. DE ENSINO INFANTIL

Código	Especificação	Operações especiais	Projetos	Atividades	Total
12	Educação	0,00	20.111,37	605.110,12	625.221,49
12.306	Alimentação e Nutrição	0,00	0,00	119.309,54	119.309,54
12.306.0013	EDUCAÇÃO INFANTIL	0,00	0,00	119.309,54	119.309,54
12.306.0013.02.000024	MANUTENÇÃO DA MERENDA ESCOLAR EDUCAÇÃO INFANTIL - PRE	0,00	0,00	72.187,68	72.187,68
12.306.0013.02.000066	MANUTENCAO DA MERENDA ESCOLAR EDUCACAO INFANTIL - CRECHE	0,00	0,00	47.121,86	47.121,86
12.365	Educação Infantil	0,00	20.111,37	485.800,58	505.911,95
12.365.0013	EDUCAÇÃO INFANTIL	0,00	20.111,37	485.800,58	505.911,95
12.365.0013.01.000008	CONSTRUÇÃO AMPLIAÇÃO E MANUTENÇÃO DO ESPAÇO PARA A EDUCAÇÃO INFANTIL	0,00	3.876,00	0,00	3.876,00
12.365.0013.01.000009	AQUISIÇÃO DE EQUIPAMENTOS PARA A EDUCAÇÃO INFANTIL	0,00	16.235,37	0,00	16.235,37
12.365.0013.02.000028	MANUTENÇÃO DA EDUCAÇÃO INFANTIL	0,00	0,00	454.851,62	454.851,62

Administração Direta, Indireta ou Fundacional

Município de ÁGUA DOCE

Competência: 2019

12.365.0013.02.000030	MANUTENÇÃO DO TRANSPORTE ESCOLAR - EDUCAÇÃO INFANTIL	0,00	0,00	30.948,96	30.948,96
	Total da Unidade Orçamentária	0,00	20.111,37	605.110,12	625.221,49

Unidade Orçamentária: 05003 DEPTO. DE CULTURA

Código	Especificação	Operações especiais	Projetos	Atividades	Total
13	Cultura	0,00	0,00	141.051,99	141.051,99
13.392	Difusão Cultural	0,00	0,00	141.051,99	141.051,99
13.392.0015	CULTURA	0,00	0,00	141.051,99	141.051,99
13.392.0015.02.000032	MANUTENÇÃO DO DEPARTAMENTO DE CULTURA	0,00	0,00	141.051,99	141.051,99
	Total da Unidade Orçamentária	0,00	0,00	141.051,99	141.051,99

Unidade Orçamentária: 05004 DEPTO DE ESPORTES

Código	Especificação	Operações especiais	Projetos	Atividades	Total
27	Desporto e Lazer	0,00	0,00	634.061,73	634.061,73
27.812	Desporto Comunitário	0,00	0,00	634.061,73	634.061,73
27.812.0016	ESPORTE E SAÚDE	0,00	0,00	634.061,73	634.061,73
27.812.0016.02.000034	MANUTENÇÃO DO DEPARTAMENTO DE ESPORTES	0,00	0,00	449.300,76	449.300,76
27.812.0016.02.000035	MANUTENÇÃO DA C.M.E.	0,00	0,00	184.760,97	184.760,97
	Total da Unidade Orçamentária	0,00	0,00	634.061,73	634.061,73

Unidade Orçamentária: 05005 DEPTO DE PROGRAMAS CULTURAIS

Código	Especificação	Operações especiais	Projetos	Atividades	Total
13	Cultura	0,00	0,00	460.966,90	460.966,90
13.392	Difusão Cultural	0,00	0,00	460.966,90	460.966,90
13.392.0015	CULTURA	0,00	0,00	460.966,90	460.966,90
13.392.0015.02.000033	APOIO A PROJETOS E GRUPOS CULTURAIS	0,00	0,00	21.345,00	21.345,00
13.392.0015.02.000054	PROMOÇÃO DE EVENTOS	0,00	0,00	439.621,90	439.621,90
	Total da Unidade Orçamentária	0,00	0,00	460.966,90	460.966,90

Administração Direta, Indireta ou Fundacional

Município de ÁGUA DOCE

Competência: 2019

Unidade Orçamentária: 07001 DEPTO. DE INDÚSTRIA, COMÉRCIO E SERVIÇOS

Código	Especificação	Operações especiais	Projetos	Atividades	Total
22	Indústria	0,00	0,00	290.546,60	290.546,60
22.661	Promoção Industrial	0,00	0,00	290.546,60	290.546,60
22.661.0020	INCENTIVO AO DESENVOLVIMENTO SUSTENTÁVEL	0,00	0,00	290.546,60	290.546,60
22.661.0020.02.000043	MANUTENÇÃO DO DEPARTAMENTO DE COMÉRCIO E INDÚSTRIA	0,00	0,00	290.546,60	290.546,60
	Total da Unidade Orçamentária	0,00	0,00	290.546,60	290.546,60

Unidade Orçamentária: 07002 DEPTO. DE TURISMO

Código	Especificação	Operações especiais	Projetos	Atividades	Total
23	Comércio e Serviços	0,00	13.455,70	67.110,12	80.565,82
23.695	Turismo	0,00	13.455,70	67.110,12	80.565,82
23.695.0021	TURISMO E DESENVOLVIMENTO	0,00	13.455,70	67.110,12	80.565,82
23.695.0021.01.000015	ESTRUTURAÇÃO DE PONTOS TURÍSTICOS DO MUNICÍPIO	0,00	13.455,70	0,00	13.455,70
23.695.0021.02.000044	MANUTENÇÃO DO DEPARTAMENTO DE TURISMO	0,00	0,00	67.110,12	67.110,12
	Total da Unidade Orçamentária	0,00	13.455,70	67.110,12	80.565,82

Unidade Orçamentária: 08001 DEPTO. DE TRANSPORTES

Código	Especificação	Operações especiais	Projetos	Atividades	Total
26	Transporte	0,00	0,00	898.005,45	898.005,45
26.782	Transporte Rodoviário	0,00	0,00	898.005,45	898.005,45
26.782.0019	ESTRADAS VICINAIS	0,00	0,00	898.005,45	898.005,45
26.782.0019.02.000046	MANUT. DA SEC. DE TRANSPORTES	0,00	0,00	898.005,45	898.005,45
	Total da Unidade Orçamentária	0,00	0,00	898.005,45	898.005,45

Unidade Orçamentária: 08002 DEPTO DE INFRAESTRUTURA RURAL

Código	Especificação	Operações especiais	Projetos	Atividades	Total
--------	---------------	---------------------	----------	------------	-------

Administração Direta, Indireta ou Fundacional

Município de ÁGUA DOCE

Competência: 2019

26	Transporte	0,00	39.349,26	1.210.332,30	1.249.681,56
26.782	Transporte Rodoviário	0,00	39.349,26	1.210.332,30	1.249.681,56
26.782.0019	ESTRADAS VICINAIS	0,00	39.349,26	1.210.332,30	1.249.681,56
26.782.0019.01.000016	CONSTRUÇÃO E MANUTENÇÃO DE PONTES BUEIROS E PONTILHÕES	0,00	39.349,26	0,00	39.349,26
26.782.0019.02.000072	MANUTENCAO DO DEPTO DE INFRAESTRUTURA RURAL	0,00	0,00	1.210.332,30	1.210.332,30
Total da Unidade Orçamentária		0,00	39.349,26	1.210.332,30	1.249.681,56

Unidade Orçamentária: 08003 DEPTO DE APOIO ADMINISTRATIVO E OPERACIONAL

Código	Especificação	Operações especiais	Projetos	Atividades	Total
26	Transporte	0,00	0,00	54.379,68	54.379,68
26.782	Transporte Rodoviário	0,00	0,00	54.379,68	54.379,68
26.782.0019	ESTRADAS VICINAIS	0,00	0,00	54.379,68	54.379,68
26.782.0019.02.000065	MANUTENCAO DO DEPTO DE APOIO ADM E OPERACIONAL	0,00	0,00	54.379,68	54.379,68
Total da Unidade Orçamentária		0,00	0,00	54.379,68	54.379,68

Unidade Orçamentária: 08004 DEPTO DE URBANISMO

Código	Especificação	Operações especiais	Projetos	Atividades	Total
6	Segurança Pública	0,00	0,00	55.089,54	55.089,54
6.181	Policiamento	0,00	0,00	55.089,54	55.089,54
06.181.0017	SERVIÇOS DE UTILIDADE PÚBLICA	0,00	0,00	55.089,54	55.089,54
06.181.0017.02.000038	MANUTENÇÃO DO CONVÊNIO RÁDIO PATRULHA	0,00	0,00	55.089,54	55.089,54
15	Urbanismo	0,00	2.994.610,46	1.622.597,04	4.617.207,50
15.451	Infra-Estrutura Urbana	0,00	2.994.610,46	0,00	2.994.610,46
15.451.0018	URBANISMO: BELEZA, MOBILIDADE E SEGURANÇA VIÁRIA	0,00	2.994.610,46	0,00	2.994.610,46
15.451.0018.01.000012	PAVIMENTAÇÃO, ABERTURA E CONSERVAÇÃO DE VIAS URBANAS	0,00	2.994.610,46	0,00	2.994.610,46
15.452	Serviços Urbanos	0,00	0,00	1.622.597,04	1.622.597,04
15.452.0017	SERVIÇOS DE UTILIDADE PÚBLICA	0,00	0,00	449.663,38	449.663,38
15.452.0017.02.000036	MANUTENÇÃO E AMPLIAÇÃO DA ILUMINAÇÃO PÚBLICA	0,00	0,00	446.529,42	446.529,42

Administração Direta, Indireta ou Fundacional

Município de ÁGUA DOCE

Competência: 2019

15.452.0017.02.000037	ADMINISTRAÇÃO E CONSERVAÇÃO DO CEMITÉRIO PÚBLICO E CAPELA MORTUÁRIA	0,00	0,00	3.133,96	3.133,96
15.452.0018	URBANISMO: BELEZA, MOBILIDADE E SEGURANÇA VIÁRIA	0,00	0,00	1.172.933,66	1.172.933,66
15.452.0018.02.000039	MANUTENÇÃO DO DEPARTAMENTO DE URBANISMO	0,00	0,00	641.964,05	641.964,05
15.452.0018.02.000040	EMBELEZAMENTO URBANO	0,00	0,00	2.213,08	2.213,08
15.452.0018.02.000041	MANUTENÇÃO DA LIMPEZA PÚBLICA	0,00	0,00	528.756,53	528.756,53
Total da Unidade Orçamentária		0,00	2.994.610,46	1.677.686,58	4.672.297,04

Unidade Orçamentária: 08005 DEPTO DE TRANSITO

Código	Especificação	Operações especiais	Projetos	Atividades	Total
15	Urbanismo	0,00	0,00	1.003.383,94	1.003.383,94
15.452	Serviços Urbanos	0,00	0,00	1.003.383,94	1.003.383,94
15.452.0018	URBANISMO: BELEZA, MOBILIDADE E SEGURANÇA VIÁRIA	0,00	0,00	1.003.383,94	1.003.383,94
15.452.0018.02.000042	MANUTENÇÃO DO DEPARTAMENTO DE TRÂNSITO	0,00	0,00	1.003.383,94	1.003.383,94
Total da Unidade Orçamentária		0,00	0,00	1.003.383,94	1.003.383,94

Unidade Orçamentária: 13001 FUNDO MUN. DE HABITAÇÃO DE INTERESSE SOCIAL

Código	Especificação	Operações especiais	Projetos	Atividades	Total
16	Habitação	0,00	0,00	85,96	85,96
16.482	Habitação Urbana	0,00	0,00	85,96	85,96
16.482.0024	HABITAÇÃO E PROMOÇÃO SOCIAL	0,00	0,00	85,96	85,96
16.482.0024.02.000047	MANUTENÇÃO DO FUNDO MUNICIPAL DE HABITAÇÃO DO INTERESSE SOCIAL	0,00	0,00	85,96	85,96
Total da Unidade Orçamentária		0,00	0,00	85,96	85,96

Unidade Orçamentária: 13002 DEPTO. DE PROMOÇÃO SOCIAL

Código	Especificação	Operações especiais	Projetos	Atividades	Total
8	Assistência Social	0,00	0,00	577.862,08	577.862,08
8.241	Assistência ao Idoso	0,00	0,00	60.000,00	60.000,00
08.241.0024	HABITAÇÃO E PROMOÇÃO SOCIAL	0,00	0,00	60.000,00	60.000,00

Administração Direta, Indireta ou Fundacional

Município de ÁGUA DOCE

Competência: 2019

08.241.0024.02.000048	ATENÇÃO AO IDOSO	0,00	0,00	60.000,00	60.000,00
8.244	Assistência Comunitária	0,00	0,00	517.862,08	517.862,08
08.244.0024	HABITAÇÃO E PROMOÇÃO SOCIAL	0,00	0,00	517.862,08	517.862,08
08.244.0024.02.000049	MANUTENÇÃO DO DEPTO.DE PROMOÇÃO SOCIAL	0,00	0,00	495.714,31	495.714,31
08.244.0024.02.000050	REFORMAS DE HABITAÇÕES MORADORES DE BAIXA RENDA	0,00	0,00	22.147,77	22.147,77
Total da Unidade Orçamentária		0,00	0,00	577.862,08	577.862,08

Unidade Orçamentária: 14001 FUNDO MUN. DE SANEAMENTO BÁSICO

Código	Especificação	Operações especiais	Projetos	Atividades	Total
17	Saneamento	0,00	0,00	16.054,95	16.054,95
17.512	Saneamento Básico Urbano	0,00	0,00	16.054,95	16.054,95
17.512.0025	FUNDO DE SANEAMENTO BÁSICO	0,00	0,00	16.054,95	16.054,95
17.512.0025.02.000051	MANUTENÇÃO DO FUNDO MUNICIPAL DE SANEAMENTO BÁSICO	0,00	0,00	16.054,95	16.054,95
Total da Unidade Orçamentária		0,00	0,00	16.054,95	16.054,95

Unidade Orçamentária: 15001 FUNDO MUN. DE DESENVOLVIMENTO ECONÔMICO

Código	Especificação	Operações especiais	Projetos	Atividades	Total
22	Indústria	0,00	0,00	5.000,00	5.000,00
22.661	Promoção Industrial	0,00	0,00	5.000,00	5.000,00
22.661.0022	FUNDO DE INCENTIVO AO DESENVOLVIMENTO SUSTENTÁVEL	0,00	0,00	5.000,00	5.000,00
22.661.0022.02.000045	MANUTENÇÃO DO FUNDO DE DESENVOLVIMENTO ECONÔMICO	0,00	0,00	5.000,00	5.000,00
Total da Unidade Orçamentária		0,00	0,00	5.000,00	5.000,00

Unidade Orçamentária: 18001 FUNDO MUNICIPAL DE DESENVOLVIMENTO DA EDUCAÇÃO

Código	Especificação	Operações especiais	Projetos	Atividades	Total
12	Educação	0,00	0,00	4.620.560,48	4.620.560,48
12.306	Alimentação e Nutrição	0,00	0,00	86.936,90	86.936,90
12.306.0010	A EDUCAÇÃO COMO FATOR DE TRANSFORMAÇÃO	0,00	0,00	43.032,89	43.032,89

Administração Direta, Indireta ou Fundacional

Município de ÁGUA DOCE

Competência: 2019

12.306.0010.02.000075	MANUTENÇÃO DA MERENDA ESCOLAR PNAE - ENSINO FUNDAMENTAL	0,00	0,00	43.032,89	43.032,89
12.306.0013	EDUCAÇÃO INFANTIL	0,00	0,00	43.904,01	43.904,01
12.306.0013.02.000079	MANUTENÇÃO DA MERENDA ESCOLAR EDUCAÇÃO INFANTIL PNAE-PRÉ	0,00	0,00	19.080,00	19.080,00
12.306.0013.02.000080	MANUTENÇÃO DA MERENDA ESCOLAR EDUCAÇÃO INFANTIL PNAE-CRECHE	0,00	0,00	24.824,01	24.824,01
12.361	Ensino Fundamental	0,00	0,00	3.263.247,74	3.263.247,74
12.361.0010	A EDUCAÇÃO COMO FATOR DE TRANSFORMAÇÃO	0,00	0,00	3.263.247,74	3.263.247,74
12.361.0010.02.000076	MANUTENÇÃO DO ENSINO FUNDAMENTAL	0,00	0,00	3.185.391,24	3.185.391,24
12.361.0010.02.000077	MANUTENÇÃO TRANSPORTE ESCOLAR PNATE - ENSINO FUNDAMENTAL	0,00	0,00	77.856,50	77.856,50
12.362	Ensino Médio	0,00	0,00	14.293,62	14.293,62
12.362.0011	OPORTUNIZAR E APOIAR O ENSINO MÉDIO E SUPLETIVO	0,00	0,00	14.293,62	14.293,62
12.362.0011.02.000078	MANUTENÇÃO DO TRANSPORTE ESCOLAR - PNATE ENSINO MÉDIO	0,00	0,00	14.293,62	14.293,62
12.365	Educação Infantil	0,00	0,00	1.256.082,22	1.256.082,22
12.365.0013	EDUCAÇÃO INFANTIL	0,00	0,00	1.256.082,22	1.256.082,22
12.365.0013.02.000081	MANUTENÇÃO DA EDUCAÇÃO INFANTIL - FUNDEB	0,00	0,00	1.242.354,77	1.242.354,77
12.365.0013.02.000082	MANUTENÇÃO DO TRANSPORTE ESCOLAR PNATE - ENSINO INFANTIL	0,00	0,00	13.727,45	13.727,45
Total da Unidade Orçamentária		0,00	0,00	4.620.560,48	4.620.560,48
Total da Unidade Gestora		2.073.228,12	4.314.975,96	21.600.292,07	27.988.496,15

Unidade Gestora: Fundo da Infância e da Adolescência do Município de Água Doce - FIA

Unidade Orçamentária: 12001 FUNDO MUN. DA INFÂNCIA E ADOLESCENTE

Código	Especificação	Operações especiais	Projetos	Atividades	Total
8	Assistência Social	0,00	0,00	146.604,23	146.604,23
8.243	Assistência à Criança e ao Adolescente	0,00	0,00	146.604,23	146.604,23
08.243.0023	DIREITOS DA CRIANÇA E ADOLESCENTE	0,00	0,00	146.604,23	146.604,23
08.243.0023.02.000052	MANUTENÇÃO DO FUNDO DOS DIREITOS DE INFÂNCIA E ADOLESCÊNCIA	0,00	0,00	146.604,23	146.604,23
Total da Unidade Orçamentária		0,00	0,00	146.604,23	146.604,23



Administração Direta, Indireta ou Fundacional

Município de ÁGUA DOCE

Competência: 2019

Total da Unidade Gestora	0,00	0,00	146.604,23	146.604,23
--------------------------	------	------	------------	------------

Unidade Gestora: Fundo Municipal de Assistência Social de Água Doce

Unidade Orçamentária: 10001 FUNDO MUN. DE ASSIST. SOCIAL DE ÁGUA DOCE

Código	Especificação	Operações especiais	Projetos	Atividades	Total
8	Assistência Social	0,00	0,00	233.686,34	233.686,34
8.242	Assistência ao Portador de Deficiência	0,00	0,00	2.554,21	2.554,21
08.242.0028	ASSISTÊNCIA SOCIAL GERAL	0,00	0,00	2.554,21	2.554,21
08.242.0028.02.000057	AÇÃO CONTINUA APAE	0,00	0,00	2.554,21	2.554,21
8.244	Assistência Comunitária	0,00	0,00	231.132,13	231.132,13
08.244.0028	ASSISTÊNCIA SOCIAL GERAL	0,00	0,00	231.132,13	231.132,13
08.244.0028.02.000055	MANUTENÇÃO FUNDO MUNICIPAL DE ASSISTÊNCIA SOCIAL	0,00	0,00	72.260,70	72.260,70
08.244.0028.02.000056	MANUTENÇÃO DEPTO. PROMOÇÃO SOCIAL	0,00	0,00	30.046,58	30.046,58
08.244.0028.02.000058	PROGRAMA DE ATENDIMENTO ESTADUAL E FEDERAL	0,00	0,00	128.824,85	128.824,85
Total da Unidade Orçamentária		0,00	0,00	233.686,34	233.686,34
Total da Unidade Gestora		0,00	0,00	233.686,34	233.686,34

Unidade Gestora: Fundo Municipal de Defesa Civil de Água Doce - FMDC

Unidade Orçamentária: 16001 COMISSÃO MUNICIPAL DE DEFESA CIVIL

Código	Especificação	Operações especiais	Projetos	Atividades	Total
6	Segurança Pública	0,00	0,00	446.155,86	446.155,86
6.182	Defesa Civil	0,00	0,00	446.155,86	446.155,86
06.182.0026	DEFESA CIVIL	0,00	0,00	446.155,86	446.155,86
06.182.0026.02.000053	MANUTENÇÃO FUNDO MUN. DE DEFESA CIVIL	0,00	0,00	446.155,86	446.155,86

Administração Direta, Indireta ou Fundacional

Município de ÁGUA DOCE

Competência: 2019

Total da Unidade Orçamentária	0,00	0,00	446.155,86	446.155,86
Total da Unidade Gestora	0,00	0,00	446.155,86	446.155,86

Unidade Gestora: Fundo Municipal de Saúde de Água Doce

Unidade Orçamentária: 09001 FUNDO MUN. DE SAÚDE DE ÁGUA DOCE

Código	Especificação	Operações especiais	Projetos	Atividades	Total
10	Saúde	0,00	859.733,31	8.306.464,06	9.166.197,37
10.301	Atenção Básica	0,00	859.733,31	6.581.788,46	7.441.521,77
10.301.0027	FUNDO M. DE SAUDE "PREVENÇÃO É O MELHOR REMÉDIO"	0,00	859.733,31	6.581.788,46	7.441.521,77
10.301.0027.01.000022	CONSTRUÇÃO AMPLIAÇÃO E MANUTENÇÃO DA E.S.F.	0,00	816.743,31	0,00	816.743,31
10.301.0027.01.000023	AQUISIÇÃO DE VEÍCULOS	0,00	42.990,00	0,00	42.990,00
10.301.0027.02.000059	MANUTENÇÃO DO FUNDO MUNICIPAL DE SAÚDE	0,00	0,00	4.738.065,80	4.738.065,80
10.301.0027.02.000060	MANUTENÇÃO DOS PROGRAMAS ESTADUAIS E FEDERAIS	0,00	0,00	1.843.722,66	1.843.722,66
10.302	Assistência Hospitalar e Ambulatorial	0,00	0,00	1.111.185,83	1.111.185,83
10.302.0027	FUNDO M. DE SAUDE "PREVENÇÃO É O MELHOR REMÉDIO"	0,00	0,00	1.111.185,83	1.111.185,83
10.302.0027.02.000062	CONVÊNIOS COM INSTITUIÇÕES HOSP. DE CARÁTER FILANTRÓPICO	0,00	0,00	658.363,96	658.363,96
10.302.0027.02.000074	MANUTENÇÃO DOS PROGRAMAS DE MÉDIA E ALTA COMPLEXIDADE	0,00	0,00	452.821,87	452.821,87
10.303	Suporte Profilático e Terapêutico	0,00	0,00	502.875,23	502.875,23
10.303.0027	FUNDO M. DE SAUDE "PREVENÇÃO É O MELHOR REMÉDIO"	0,00	0,00	502.875,23	502.875,23
10.303.0027.02.000061	MANUTENÇÃO DO CENTRO DE ATENÇÃO PSICOSSOCIAL - CAPS/SC	0,00	0,00	502.875,23	502.875,23
10.304	Vigilância Sanitária	0,00	0,00	81.142,26	81.142,26
10.304.0027	FUNDO M. DE SAUDE "PREVENÇÃO É O MELHOR REMÉDIO"	0,00	0,00	81.142,26	81.142,26
10.304.0027.02.000073	MANUTENÇÃO DOS PROGRAMAS DE VIGILÂNCIA SANITÁRIA	0,00	0,00	81.142,26	81.142,26
10.305	Vigilância Epidemiológica	0,00	0,00	29.472,28	29.472,28
10.305.0027	FUNDO M. DE SAUDE "PREVENÇÃO É O MELHOR REMÉDIO"	0,00	0,00	29.472,28	29.472,28
10.305.0027.02.000063	MANUTENÇÃO E AMPLIAÇÃO DAS AÇÕES DE VIGILÂNCIA SANITÁRIA / EPIDEMIOLÓGICA	0,00	0,00	29.472,28	29.472,28

Administração Direta, Indireta ou Fundacional

Município de ÁGUA DOCE

Competência: 2019

Total da Unidade Orçamentária	0,00	859.733,31	8.306.464,06	9.166.197,37
Total da Unidade Gestora	0,00	859.733,31	8.306.464,06	9.166.197,37

Unidade Gestora: Fundo Sist. Municipal de Assistência de Água Doce

Unidade Orçamentária: 11001 FUNDO MUN. DE ASSISTÊNCIA DE ÁGUA DOCE - SIMA

Código	Especificação	Operações especiais	Projetos	Atividades	Total
8	Assistência Social	0,00	0,00	971.627,15	971.627,15
8.244	Assistência Comunitária	0,00	0,00	971.627,15	971.627,15
08.244.0028	ASSISTÊNCIA SOCIAL GERAL	0,00	0,00	971.627,15	971.627,15
08.244.0028.02.000064	MANUTENÇÃO DO SIMA - FUNDO MUNICIPAL DE ASSISTÊNCIA	0,00	0,00	971.627,15	971.627,15
	Total da Unidade Orçamentária	0,00	0,00	971.627,15	971.627,15
	Total da Unidade Gestora	0,00	0,00	971.627,15	971.627,15

Unidade Gestora: Câmara Municipal de Água Doce

Unidade Orçamentária: 01001 CÂMARA DE VEREADORES

Código	Especificação	Operações especiais	Projetos	Atividades	Total
1	Legislativa	0,00	0,00	938.525,31	938.525,31
1.031	Ação Legislativa	0,00	0,00	938.525,31	938.525,31
01.031.0001	PROCESSO LEGISLATIVO	0,00	0,00	938.525,31	938.525,31
01.031.0001.02.000001	DESENV. DE ATIVIDADES P/ MANUT. DO TRABALHO LEGISLATIVO	0,00	0,00	938.525,31	938.525,31
	Total da Unidade Orçamentária	0,00	0,00	938.525,31	938.525,31
	Total da Unidade Gestora	0,00	0,00	938.525,31	938.525,31
	Total Geral	2.073.228,12	5.174.709,27	32.643.355,02	39.891.292,41

# Demonstrativo de Funções, Subfunções e Programas por Projetos e Atividades - Anexo 07

## Administração Direta, Indireta ou Fundacional

Município de ÁGUA DOCE

Competência: 2019

Código	Especificação	Operações especiais	Projetos	Atividades	Total
01	Legislativa	0,00	0,00	938.525,31	938.525,31
01.031	Ação Legislativa	0,00	0,00	938.525,31	938.525,31
01.031.0001	PROCESSO LEGISLATIVO	0,00	0,00	938.525,31	938.525,31
01.031.0001.02.000001	DESENV. DE ATIVIDADES P/ MANUT. DO TRABALHO LEGISLATIVO	0,00	0,00	938.525,31	938.525,31
04	Administração	0,00	0,00	3.221.412,11	3.221.412,11
04.122	Administração Geral	0,00	0,00	3.221.412,11	3.221.412,11
04.122.0002	ADMINISTRAÇÃO E ASSESSORAMENTO	0,00	0,00	736.451,51	736.451,51
04.122.0002.02.000002	MANUTENÇÃO DO GABINETE DO PREFEITO E VICE	0,00	0,00	547.141,37	547.141,37
04.122.0002.02.000004	MANUTENÇÃO DA ASSESSORIA JURIDICA GERAL	0,00	0,00	132.959,25	132.959,25
04.122.0002.02.000007	MANUTENÇÃO DO DEPARTAMENTO DE CONTROLE INTERNO	0,00	0,00	56.350,89	56.350,89
04.122.0003	ADMINISTRAÇÃO EM GERAL	0,00	0,00	2.242.424,07	2.242.424,07
04.122.0003.02.000003	MANUTENÇÃO DAS ASSESSORIAS E CONTADORIA	0,00	0,00	152.893,45	152.893,45
04.122.0003.02.000005	MANUTENÇÃO SECRETARIA ADM. FAZENDA E DEPTOS.	0,00	0,00	1.584.018,72	1.584.018,72
04.122.0003.02.000006	REALIZAÇÃO DE TESTES SELETIVOS / CONCURSO PÚBLICO	0,00	0,00	6.655,54	6.655,54
04.122.0003.02.000067	MANUT DEPTO COMPRAS LICITAÇÕES E CONVENIOS	0,00	0,00	170.817,22	170.817,22
04.122.0003.02.000068	MANUT DO DEPTO DE PATRIMONIO E MATERIAL	0,00	0,00	43.645,01	43.645,01
04.122.0003.02.000069	MANUT DO DEPTO DE RECURSOS HUMANOS	0,00	0,00	54.920,43	54.920,43
04.122.0003.02.000070	MANUT DO DEPTO DE TRIBUTACAO E FISCALIZACAO	0,00	0,00	164.239,27	164.239,27
04.122.0003.02.000071	MANUT DO DEPTO FINANCEIRO	0,00	0,00	65.234,43	65.234,43
04.122.0005	CONTRIBUIÇÕES DIVERSAS	0,00	0,00	242.536,53	242.536,53
04.122.0005.02.000008	CONTRIBUIÇÕES FINANC. A ENTIDADES	0,00	0,00	242.536,53	242.536,53
06	Segurança Pública	0,00	0,00	501.245,40	501.245,40
06.181	Policimento	0,00	0,00	55.089,54	55.089,54
06.181.0017	SERVIÇOS DE UTILIDADE PÚBLICA	0,00	0,00	55.089,54	55.089,54
06.181.0017.02.000038	MANUTENÇÃO DO CONVÊNIO RÁDIO PATRULHA	0,00	0,00	55.089,54	55.089,54
06.182	Defesa Civil	0,00	0,00	446.155,86	446.155,86
06.182.0026	DEFESA CIVIL	0,00	0,00	446.155,86	446.155,86
06.182.0026.02.000053	MANUTENÇÃO FUNDO MUN. DE DEFESA CIVIL	0,00	0,00	446.155,86	446.155,86

# Demonstrativo de Funções, Subfunções e Programas por Projetos e Atividades - Anexo 07

## Administração Direta, Indireta ou Fundacional

Município de ÁGUA DOCE

Competência: 2019

Código	Especificação	Operações especiais	Projetos	Atividades	Total
08	Assistência Social	0,00	0,00	1.929.779,80	1.929.779,80
08.241	Assistência ao Idoso	0,00	0,00	60.000,00	60.000,00
08.241.0024	HABITAÇÃO E PROMOÇÃO SOCIAL	0,00	0,00	60.000,00	60.000,00
08.241.0024.02.000048	ATENÇÃO AO IDOSO	0,00	0,00	60.000,00	60.000,00
08.242	Assistência ao Portador de Deficiência	0,00	0,00	2.554,21	2.554,21
08.242.0028	ASSISTÊNCIA SOCIAL GERAL	0,00	0,00	2.554,21	2.554,21
08.242.0028.02.000057	AÇÃO CONTINUA APAE	0,00	0,00	2.554,21	2.554,21
08.243	Assistência à Criança e ao Adolescente	0,00	0,00	146.604,23	146.604,23
08.243.0023	DIREITOS DA CRIANÇA E ADOLESCENTE	0,00	0,00	146.604,23	146.604,23
08.243.0023.02.000052	MANUTENÇÃO DO FUNDO DOS DIREITOS DE INFÂNCIA E ADOLESCÊNCIA	0,00	0,00	146.604,23	146.604,23
08.244	Assistência Comunitária	0,00	0,00	1.720.621,36	1.720.621,36
08.244.0024	HABITAÇÃO E PROMOÇÃO SOCIAL	0,00	0,00	517.862,08	517.862,08
08.244.0024.02.000049	MANUTENÇÃO DO DEPTO.DE PROMOÇÃO SOCIAL	0,00	0,00	495.714,31	495.714,31
08.244.0024.02.000050	REFORMAS DE HABITAÇÕES MORADORES DE BAIXA RENDA	0,00	0,00	22.147,77	22.147,77
08.244.0028	ASSISTÊNCIA SOCIAL GERAL	0,00	0,00	1.202.759,28	1.202.759,28
08.244.0028.02.000055	MANUTENÇÃO FUNDO MUNICIPAL DE ASSISTÊNCIA SOCIAL	0,00	0,00	72.260,70	72.260,70
08.244.0028.02.000056	MANUTENÇÃO DEPTO. PROMOÇÃO SOCIAL	0,00	0,00	30.046,58	30.046,58
08.244.0028.02.000058	PROGRAMA DE ATENDIMENTO ESTADUAL E FEDERAL	0,00	0,00	128.824,85	128.824,85
08.244.0028.02.000064	MANUTENÇÃO DO SIMA - FUNDO MUNICIPAL DE ASSISTÊNCIA	0,00	0,00	971.627,15	971.627,15
10	Saúde	0,00	859.733,31	8.306.464,06	9.166.197,37
10.301	Atenção Básica	0,00	859.733,31	6.581.788,46	7.441.521,77
10.301.0027	FUNDO M. DE SAUDE "PREVENÇÃO É O MELHOR REMÉDIO"	0,00	859.733,31	6.581.788,46	7.441.521,77
10.301.0027.01.000022	CONSTRUÇÃO AMPLIAÇÃO E MANUTENÇÃO DA E.S.F.	0,00	816.743,31	0,00	816.743,31
10.301.0027.01.000023	AQUISIÇÃO DE VEÍCULOS	0,00	42.990,00	0,00	42.990,00
10.301.0027.02.000059	MANUTENÇÃO DO FUNDO MUNICIPAL DE SAÚDE	0,00	0,00	4.738.065,80	4.738.065,80
10.301.0027.02.000060	MANUTENÇÃO DOS PROGRAMAS ESTADUAIS E FEDERAIS	0,00	0,00	1.843.722,66	1.843.722,66
10.302	Assistência Hospitalar e Ambulatorial	0,00	0,00	1.111.185,83	1.111.185,83
10.302.0027	FUNDO M. DE SAUDE "PREVENÇÃO É O MELHOR REMÉDIO"	0,00	0,00	1.111.185,83	1.111.185,83

## Demonstrativo de Funções, Subfunções e Programas por Projetos e Atividades - Anexo 07

### Administração Direta, Indireta ou Fundacional

Município de ÁGUA DOCE

Competência: 2019

Código	Especificação	Operações especiais	Projetos	Atividades	Total
10.302.0027.02.000062	CONVÊNIOS COM INSTITUIÇÕES HOSP. DE CARÁTER FILANTRÓPICO	0,00	0,00	658.363,96	658.363,96
10.302.0027.02.000074	MANUTENÇÃO DOS PROGRAMAS DE MÉDIA E ALTA COMPLEXIDADE	0,00	0,00	452.821,87	452.821,87
10.303	Suporte Profilático e Terapêutico	0,00	0,00	502.875,23	502.875,23
10.303.0027	FUNDO M. DE SAUDE "PREVENÇÃO É O MELHOR REMÉDIO"	0,00	0,00	502.875,23	502.875,23
10.303.0027.02.000061	MANUTENÇÃO DO CENTRO DE ATENÇÃO PSICOSSOCIAL - CAPS/SC	0,00	0,00	502.875,23	502.875,23
10.304	Vigilância Sanitária	0,00	0,00	81.142,26	81.142,26
10.304.0027	FUNDO M. DE SAUDE "PREVENÇÃO É O MELHOR REMÉDIO"	0,00	0,00	81.142,26	81.142,26
10.304.0027.02.000073	MANUTENÇÃO DOS PROGRAMAS DE VIGILÂNCIA SANITÁRIA	0,00	0,00	81.142,26	81.142,26
10.305	Vigilância Epidemiológica	0,00	0,00	29.472,28	29.472,28
10.305.0027	FUNDO M. DE SAUDE "PREVENÇÃO É O MELHOR REMÉDIO"	0,00	0,00	29.472,28	29.472,28
10.305.0027.02.000063	MANUTENÇÃO E AMPLIAÇÃO DAS AÇÕES DE VIGILÂNCIA SANITÁRIA / EPIDEMIOLÓGICA	0,00	0,00	29.472,28	29.472,28
12	Educação	0,00	469.123,92	10.306.824,27	10.775.948,19
12.306	Alimentação e Nutrição	0,00	0,00	316.496,67	316.496,67
12.306.0010	A EDUCAÇÃO COMO FATOR DE TRANSFORMAÇÃO	0,00	0,00	153.283,12	153.283,12
12.306.0010.02.000023	MANUTENÇÃO DA MERENDA ESCOLAR	0,00	0,00	110.250,23	110.250,23
12.306.0010.02.000075	MANUTENÇÃO DA MERENDA ESCOLAR PNAE - ENSINO FUNDAMENTAL	0,00	0,00	43.032,89	43.032,89
12.306.0013	EDUCAÇÃO INFANTIL	0,00	0,00	163.213,55	163.213,55
12.306.0013.02.000024	MANUTENÇÃO DA MERENDA ESCOLAR EDUCAÇÃO INFANTIL - PRE	0,00	0,00	72.187,68	72.187,68
12.306.0013.02.000066	MANUTENÇÃO DA MERENDA ESCOLAR EDUCAÇÃO INFANTIL - CRECHE	0,00	0,00	47.121,86	47.121,86
12.306.0013.02.000079	MANUTENÇÃO DA MERENDA ESCOLAR EDUCAÇÃO INFANTIL PNAE-PRÉ	0,00	0,00	19.080,00	19.080,00
12.306.0013.02.000080	MANUTENÇÃO DA MERENDA ESCOLAR EDUCAÇÃO INFANTIL PNAE-CRECHE	0,00	0,00	24.824,01	24.824,01
12.361	Ensino Fundamental	0,00	449.012,55	7.986.567,66	8.435.580,21
12.361.0010	A EDUCAÇÃO COMO FATOR DE TRANSFORMAÇÃO	0,00	449.012,55	7.986.567,66	8.435.580,21
12.361.0010.01.000003	CONSTRUÇÃO, AMPLIAÇÃO E MANUTENÇÃO DE ESCOLAS	0,00	114.753,58	0,00	114.753,58
12.361.0010.01.000004	AQUISIÇÃO DE EQUIP. E MÓVEIS P/ SECRETARIA E SEGMENTOS	0,00	108.308,97	0,00	108.308,97
12.361.0010.01.000005	AQUISIÇÃO DE VEÍCULOS PARA O TRANSPORTE ESCOLAR	0,00	225.950,00	0,00	225.950,00
12.361.0010.02.000017	MANUTENÇÃO DO DEPARTAMENTO DE ENSINO	0,00	0,00	1.685.985,59	1.685.985,59
12.361.0010.02.000019	MANUTENÇÃO DO TRANSPORTE ESCOLAR	0,00	0,00	2.117.455,20	2.117.455,20

# Demonstrativo de Funções, Subfunções e Programas por Projetos e Atividades - Anexo 07

## Administração Direta, Indireta ou Fundacional

Município de ÁGUA DOCE

Competência: 2019

Código	Especificação	Operações especiais	Projetos	Atividades	Total
12.361.0010.02.000020	TRANSPORTE ESCOLAR CONVÊNIO - ESTADO - S.E.E.	0,00	0,00	535.696,47	535.696,47
12.361.0010.02.000021	APLICAÇÃO DO SALÁRIO EDUCAÇÃO	0,00	0,00	384.182,66	384.182,66
12.361.0010.02.000076	MANUTENÇÃO DO ENSINO FUNDAMENTAL	0,00	0,00	3.185.391,24	3.185.391,24
12.361.0010.02.000077	MANUTENÇÃO TRANSPORTE ESCOLAR PNATE - ENSINO FUNDAMENTAL	0,00	0,00	77.856,50	77.856,50
12.362	Ensino Médio	0,00	0,00	83.471,48	83.471,48
12.362.0011	OPORTUNIZAR E APOIAR O ENSINO MÉDIO E SUPLETIVO	0,00	0,00	83.471,48	83.471,48
12.362.0011.02.000025	MANUTENÇÃO DO ENSINO MÉDIO C.E.A	0,00	0,00	29.177,86	29.177,86
12.362.0011.02.000026	MANUTENÇÃO DO TRANSPORTE ESCOLAR - ENSINO MÉDIO	0,00	0,00	40.000,00	40.000,00
12.362.0011.02.000078	MANUTENÇÃO DO TRANSPORTE ESCOLAR - PNATE ENSINO MÉDIO	0,00	0,00	14.293,62	14.293,62
12.364	Ensino Superior	0,00	0,00	142.121,00	142.121,00
12.364.0012	INCENTIVO AOS UNIVERSITÁRIOS E CURSOS PROFISSIONALIZANTE	0,00	0,00	142.121,00	142.121,00
12.364.0012.02.000027	MANUTENÇÃO DE ENSINO DE 3. GRAU E PROFISSIONALIZANTE	0,00	0,00	142.121,00	142.121,00
12.365	Educação Infantil	0,00	20.111,37	1.741.882,80	1.761.994,17
12.365.0013	EDUCAÇÃO INFANTIL	0,00	20.111,37	1.741.882,80	1.761.994,17
12.365.0013.01.000008	INFANTIL CONSTRUÇÃO AMPLIAÇÃO E MANUTENÇÃO DO ESPAÇO PARA A EDUCAÇÃO	0,00	3.876,00	0,00	3.876,00
12.365.0013.01.000009	AQUISIÇÃO DE EQUIPAMENTOS PARA A EDUCAÇÃO INFANTIL	0,00	16.235,37	0,00	16.235,37
12.365.0013.02.000028	MANUTENÇÃO DA EDUCAÇÃO INFANTIL	0,00	0,00	454.851,62	454.851,62
12.365.0013.02.000030	MANUTENÇÃO DO TRANSPORTE ESCOLAR - EDUCAÇÃO INFANTIL	0,00	0,00	30.948,96	30.948,96
12.365.0013.02.000081	MANUTENÇÃO DA EDUCAÇÃO INFANTIL - FUNDEB	0,00	0,00	1.242.354,77	1.242.354,77
12.365.0013.02.000082	MANUTENÇÃO DO TRANSPORTE ESCOLAR PNATE - ENSINO INFANTIL	0,00	0,00	13.727,45	13.727,45
12.367	Educação Especial	0,00	0,00	36.284,66	36.284,66
12.367.0014	EDUCAÇÃO ESPECIAL	0,00	0,00	36.284,66	36.284,66
12.367.0014.02.000031	APOIO A APAE	0,00	0,00	36.284,66	36.284,66
13	Cultura	0,00	0,00	602.018,89	602.018,89
13.392	Difusão Cultural	0,00	0,00	602.018,89	602.018,89
13.392.0015	CULTURA	0,00	0,00	602.018,89	602.018,89
13.392.0015.02.000032	MANUTENÇÃO DO DEPARTAMENTO DE CULTURA	0,00	0,00	141.051,99	141.051,99
13.392.0015.02.000033	APOIO A PROJETOS E GRUPOS CULTURAIS	0,00	0,00	21.345,00	21.345,00

# Demonstrativo de Funções, Subfunções e Programas por Projetos e Atividades - Anexo 07

## Administração Direta, Indireta ou Fundacional

Município de ÁGUA DOCE

Competência: 2019

Código	Especificação	Operações especiais	Projetos	Atividades	Total
13.392.0015.02.000054	PROMOÇÃO DE EVENTOS	0,00	0,00	439.621,90	439.621,90
15	Urbanismo	0,00	2.994.610,46	2.625.980,98	5.620.591,44
15.451	Infra-Estrutura Urbana	0,00	2.994.610,46	0,00	2.994.610,46
15.451.0018	URBANISMO: BELEZA, MOBILIDADE E SEGURANÇA VIÁRIA	0,00	2.994.610,46	0,00	2.994.610,46
15.451.0018.01.000012	PAVIMENTAÇÃO, ABERTURA E CONSERVAÇÃO DE VIAS URBANAS	0,00	2.994.610,46	0,00	2.994.610,46
15.452	Serviços Urbanos	0,00	0,00	2.625.980,98	2.625.980,98
15.452.0017	SERVIÇOS DE UTILIDADE PÚBLICA	0,00	0,00	449.663,38	449.663,38
15.452.0017.02.000036	MANUTENÇÃO E AMPLIAÇÃO DA ILUMINAÇÃO PÚBLICA	0,00	0,00	446.529,42	446.529,42
15.452.0017.02.000037	ADMINISTRAÇÃO E CONSERVAÇÃO DO CEMITÉRIO PÚBLICO E CAPELA MORTUÁRIA	0,00	0,00	3.133,96	3.133,96
15.452.0018	URBANISMO: BELEZA, MOBILIDADE E SEGURANÇA VIÁRIA	0,00	0,00	2.176.317,60	2.176.317,60
15.452.0018.02.000039	MANUTENÇÃO DO DEPARTAMENTO DE URBANISMO	0,00	0,00	641.964,05	641.964,05
15.452.0018.02.000040	EMBELEZAMENTO URBANO	0,00	0,00	2.213,08	2.213,08
15.452.0018.02.000041	MANUTENÇÃO DA LIMPEZA PÚBLICA	0,00	0,00	528.756,53	528.756,53
15.452.0018.02.000042	MANUTENÇÃO DO DEPARTAMENTO DE TRÂNSITO	0,00	0,00	1.003.383,94	1.003.383,94
16	Habitação	0,00	0,00	85,96	85,96
16.482	Habitação Urbana	0,00	0,00	85,96	85,96
16.482.0024	HABITAÇÃO E PROMOÇÃO SOCIAL	0,00	0,00	85,96	85,96
16.482.0024.02.000047	MANUTENÇÃO DO FUNDO MUNICIPAL DE HABITAÇÃO DO INTERESSE SOCIAL	0,00	0,00	85,96	85,96
17	Saneamento	0,00	0,00	16.054,95	16.054,95
17.512	Saneamento Básico Urbano	0,00	0,00	16.054,95	16.054,95
17.512.0025	FUNDO DE SANEAMENTO BÁSICO	0,00	0,00	16.054,95	16.054,95
17.512.0025.02.000051	MANUTENÇÃO DO FUNDO MUNICIPAL DE SANEAMENTO BÁSICO	0,00	0,00	16.054,95	16.054,95
18	Gestão Ambiental	0,00	0,00	2.540,82	2.540,82
18.542	Controle Ambiental	0,00	0,00	2.540,82	2.540,82
18.542.0008	MEIO AMBIENTE	0,00	0,00	2.540,82	2.540,82
18.542.0008.02.000015	Manutenção do FMMA	0,00	0,00	2.540,82	2.540,82
20	Agricultura	0,00	798.436,62	1.032.733,18	1.831.169,80
20.304	Vigilância Sanitária	0,00	0,00	70.184,44	70.184,44



# Demonstrativo de Funções, Subfunções e Programas por Projetos e Atividades - Anexo 07

## Administração Direta, Indireta ou Fundacional

Município de ÁGUA DOCE

Competência: 2019

Código	Especificação	Operações especiais	Projetos	Atividades	Total
20.304.0009	CONTROLE SANITÁRIO	0,00	0,00	70.184,44	70.184,44
20.304.0009.02.000016	MANUTENÇÃO DO DEPTO DE CONTROLE SANITÁRIO	0,00	0,00	70.184,44	70.184,44
20.606	Extensão Rural	0,00	798.436,62	962.548,74	1.760.985,36
20.606.0007	PROMOÇÃO E EXTENSÃO RURAL	0,00	798.436,62	962.548,74	1.760.985,36
20.606.0007.01.000001	AQUISIÇÃO DE MÁQUINAS, VEÍCULOS E EQUIPAMENTOS AGRÍCOLAS	0,00	798.436,62	0,00	798.436,62
20.606.0007.02.000011	MANUTENÇÃO DA SECRETARIA DE AGRICULTURA	0,00	0,00	914.391,90	914.391,90
20.606.0007.02.000012	APOIO AO DESENVOLVIMENTO DA PECUÁRIA	0,00	0,00	22.050,00	22.050,00
20.606.0007.02.000013	PEQUENO E MÉDIO PRODUTOR ASSISTIDO	0,00	0,00	26.106,84	26.106,84
22	Indústria	0,00	0,00	295.546,60	295.546,60
22.661	Promoção Industrial	0,00	0,00	295.546,60	295.546,60
22.661.0020	INCENTIVO AO DESENVOLVIMENTO SUSTENTÁVEL	0,00	0,00	290.546,60	290.546,60
22.661.0020.02.000043	MANUTENÇÃO DO DEPARTAMENTO DE COMÉRCIO E INDÚSTRIA	0,00	0,00	290.546,60	290.546,60
22.661.0022	FUNDO DE INCENTIVO AO DESENVOLVIMENTO SUSTENTÁVEL	0,00	0,00	5.000,00	5.000,00
22.661.0022.02.000045	MANUTENÇÃO DO FUNDO DE DESENVOLVIMENTO ECONÔMICO	0,00	0,00	5.000,00	5.000,00
23	Comércio e Serviços	0,00	13.455,70	67.110,12	80.565,82
23.695	Turismo	0,00	13.455,70	67.110,12	80.565,82
23.695.0021	TURISMO E DESENVOLVIMENTO	0,00	13.455,70	67.110,12	80.565,82
23.695.0021.01.000015	ESTRUTURAÇÃO DE PONTOS TURÍSTICOS DO MUNICÍPIO	0,00	13.455,70	0,00	13.455,70
23.695.0021.02.000044	MANUTENÇÃO DO DEPARTAMENTO DE TURISMO	0,00	0,00	67.110,12	67.110,12
24	Comunicações	0,00	0,00	253,41	253,41
24.722	Telecomunicações	0,00	0,00	253,41	253,41
24.722.0006	SISTEMAS DE TELECOMUNICAÇÕES	0,00	0,00	253,41	253,41
24.722.0006.02.000009	MANUTENÇÃO E AMPLIAÇÃO DO SISTEMA DE TELECOMUNICAÇÕES	0,00	0,00	253,41	253,41
26	Transporte	0,00	39.349,26	2.162.717,43	2.202.066,69
26.782	Transporte Rodoviário	0,00	39.349,26	2.162.717,43	2.202.066,69
26.782.0019	ESTRADAS VICINAIS	0,00	39.349,26	2.162.717,43	2.202.066,69
26.782.0019.01.000016	CONSTRUÇÃO E MANUTENÇÃO DE PONTES BUEIROS E PONTILHÕES	0,00	39.349,26	0,00	39.349,26
26.782.0019.02.000046	MANUT. DA SEC. DE TRANSPORTES	0,00	0,00	898.005,45	898.005,45

## Demonstrativo de Funções, Subfunções e Programas por Projetos e Atividades - Anexo 07

### Administração Direta, Indireta ou Fundacional

Município de ÁGUA DOCE

Competência: 2019

Código	Especificação	Operações especiais	Projetos	Atividades	Total
26.782.0019.02.000065	MANUTENCAO DO DEPTO DE APOIO ADM E OPERACIONAL	0,00	0,00	54.379,68	54.379,68
26.782.0019.02.000072	MANUTENCAO DO DEPTO DE INFRAESTRUTURA RURAL	0,00	0,00	1.210.332,30	1.210.332,30
27	Desporto e Lazer	0,00	0,00	634.061,73	634.061,73
27.812	Desporto Comunitário	0,00	0,00	634.061,73	634.061,73
27.812.0016	ESPORTE E SAÚDE	0,00	0,00	634.061,73	634.061,73
27.812.0016.02.000034	MANUTENÇÃO DO DEPARTAMENTO DE ESPORTES	0,00	0,00	449.300,76	449.300,76
27.812.0016.02.000035	MANUTENÇÃO DA C.M.E.	0,00	0,00	184.760,97	184.760,97
28	Encargos Especiais	2.073.228,12	0,00	0,00	2.073.228,12
28.271	Previdência Básica	1.088.749,24	0,00	0,00	1.088.749,24
28.271.0000	ENCARGOS ESPECIAIS	1.088.749,24	0,00	0,00	1.088.749,24
28.271.0000.09.000004	INATIVOS E PENSSIONISTAS	878.787,68	0,00	0,00	878.787,68
28.271.0000.09.000005	INATIVOS E PENSSIONISTAS - ENSINO	209.961,56	0,00	0,00	209.961,56
28.843	Serviço da Dívida Interna	496.334,55	0,00	0,00	496.334,55
28.843.0000	ENCARGOS ESPECIAIS	496.334,55	0,00	0,00	496.334,55
28.843.0000.09.000001	AMORTIZAÇÃO E ENCARGOS DA DÍVIDA	496.334,55	0,00	0,00	496.334,55
28.846	Outros Encargos Especiais	488.144,33	0,00	0,00	488.144,33
28.846.0000	ENCARGOS ESPECIAIS	488.144,33	0,00	0,00	488.144,33
28.846.0000.09.000002	CONTRIBUIÇÃO AO PASEP	444.086,11	0,00	0,00	444.086,11
28.846.0000.09.000003	SENTENÇAS JUDICIAIS	44.058,22	0,00	0,00	44.058,22
	<b>Total Geral</b>	<b>2.073.228,12</b>	<b>5.174.709,27</b>	<b>32.643.355,02</b>	<b>39.891.292,41</b>

**Anexo 8 - Consolidado**

Município de ÁGUA DOCE

Competência: 2019

Código	Especificação	Ordinário	Vinculado	Total
01	Legislativa	938.525,31	0,00	938.525,31
01.031	Ação Legislativa	938.525,31	0,00	938.525,31
01.031.0001	PROCESSO LEGISLATIVO	938.525,31	0,00	938.525,31
01.031.0001.02.000001	DESENV. DE ATIVIDADES P/ MANUT. DO TRABALHO LEGISLATIVO	938.525,31	0,00	938.525,31
04	Administração	3.153.525,49	67.886,62	3.221.412,11
04.122	Administração Geral	3.153.525,49	67.886,62	3.221.412,11
04.122.0002	ADMINISTRAÇÃO E ASSESSORAMENTO	736.451,51	0,00	736.451,51
04.122.0002.02.000002	MANUTENÇÃO DO GABINETE DO PREFEITO E VICE	547.141,37	0,00	547.141,37
04.122.0002.02.000004	MANUTENÇÃO DA ASSESSORIA JURIDICA GERAL	132.959,25	0,00	132.959,25
04.122.0002.02.000007	MANUTENÇÃO DO DEPARTAMENTO DE CONTROLE INTERNO	56.350,89	0,00	56.350,89
04.122.0003	ADMINISTRAÇÃO EM GERAL	2.174.537,45	67.886,62	2.242.424,07
04.122.0003.02.000003	MANUTENÇÃO DAS ASSESSORIAS E CONTADORIA	152.893,45	0,00	152.893,45
04.122.0003.02.000005	MANUTENÇÃO SECRETARIA ADM. FAZENDA E DEPTOS.	1.516.132,10	67.886,62	1.584.018,72
04.122.0003.02.000006	REALIZAÇÃO DE TESTES SELETIVOS / CONCURSO PÚBLICO	6.655,54	0,00	6.655,54
04.122.0003.02.000067	MANUT DEPTO COMPRAS LICITAÇÕES E CONVENIOS	170.817,22	0,00	170.817,22
04.122.0003.02.000068	MANUT DO DEPTO DE PATRIMONIO E MATERIAL	43.645,01	0,00	43.645,01
04.122.0003.02.000069	MANUT DO DEPTO DE RECURSOS HUMANOS	54.920,43	0,00	54.920,43
04.122.0003.02.000070	MANUT DO DEPTO DE TRIBUTACAO E FISCALIZACAO	164.239,27	0,00	164.239,27
04.122.0003.02.000071	MANUT DO DEPTO FINANCEIRO	65.234,43	0,00	65.234,43
04.122.0005	CONTRIBUIÇÕES DIVERSAS	242.536,53	0,00	242.536,53
04.122.0005.02.000008	CONTRIBUIÇÕES FINANC. A ENTIDADES	242.536,53	0,00	242.536,53
06	Segurança Pública	501.245,40	0,00	501.245,40
06.181	Policimento	55.089,54	0,00	55.089,54
06.181.0017	SERVIÇOS DE UTILIDADE PÚBLICA	55.089,54	0,00	55.089,54
06.181.0017.02.000038	MANUTENÇÃO DO CONVÊNIO RÁDIO PATRULHA	55.089,54	0,00	55.089,54
06.182	Defesa Civil	446.155,86	0,00	446.155,86
06.182.0026	DEFESA CIVIL	446.155,86	0,00	446.155,86
06.182.0026.02.000053	MANUTENÇÃO FUNDO MUN. DE DEFESA CIVIL	446.155,86	0,00	446.155,86
08	Assistência Social	1.771.453,45	158.326,35	1.929.779,80
08.241	Assistência ao Idoso	60.000,00	0,00	60.000,00
08.241.0024	HABITAÇÃO E PROMOÇÃO SOCIAL	60.000,00	0,00	60.000,00
08.241.0024.02.000048	ATENÇÃO AO IDOSO	60.000,00	0,00	60.000,00
08.242	Assistência ao Portador de Deficiência	0,00	2.554,21	2.554,21
08.242.0028	ASSISTÊNCIA SOCIAL GERAL	0,00	2.554,21	2.554,21
08.242.0028.02.000057	AÇÃO CONTINUA APAE	0,00	2.554,21	2.554,21
08.243	Assistência à Criança e ao Adolescente	61.622,21	84.982,02	146.604,23
08.243.0023	DIREITOS DA CRIANÇA E ADOLESCENTE	61.622,21	84.982,02	146.604,23
08.243.0023.02.000052	MANUTENÇÃO DO FUNDO DOS DIREITOS DE INFÂNCIA E ADOLESCÊNCIA	61.622,21	84.982,02	146.604,23
08.244	Assistência Comunitária	1.649.831,24	70.790,12	1.720.621,36
08.244.0024	HABITAÇÃO E PROMOÇÃO SOCIAL	517.862,08	0,00	517.862,08
08.244.0024.02.000049	MANUTENÇÃO DO DEPTO.DE PROMOÇÃO SOCIAL	495.714,31	0,00	495.714,31
08.244.0024.02.000050	REFORMAS DE HABITAÇÕES MORADORES DE BAIXA RENDA	22.147,77	0,00	22.147,77
08.244.0028	ASSISTÊNCIA SOCIAL GERAL	1.131.969,16	70.790,12	1.202.759,28

**Anexo 8 - Consolidado**

Município de ÁGUA DOCE

Competência: 2019

Código	Especificação	Ordinário	Vinculado	Total
08.244.0028.02.000055	SOCIAL MANUTENÇÃO FUNDO MUNICIPAL DE ASSISTÊNCIA	72.260,70	0,00	72.260,70
08.244.0028.02.000056	MANUTENÇÃO DEPTO. PROMOÇÃO SOCIAL	30.046,58	0,00	30.046,58
08.244.0028.02.000058	PROGRAMA DE ATENDIMENTO ESTADUAL E FEDERAL	58.034,73	70.790,12	128.824,85
08.244.0028.02.000064	ASSISTÊNCIA MANUTENÇÃO DO SIMA - FUNDO MUNICIPAL DE	971.627,15	0,00	971.627,15
10	Saúde	333.927,11	8.832.270,26	9.166.197,37
10.301	Atenção Básica	302.927,11	7.138.594,66	7.441.521,77
10.301.0027	FUNDO M. DE SAUDE "PREVENÇÃO É O MELHOR REMÉDIO"	302.927,11	7.138.594,66	7.441.521,77
10.301.0027.01.000022	CONSTRUÇÃO AMPLIAÇÃO E MANUTENÇÃO DA E.S.F.	5.000,00	811.743,31	816.743,31
10.301.0027.01.000023	AQUISIÇÃO DE VEÍCULOS	0,00	42.990,00	42.990,00
10.301.0027.02.000059	MANUTENÇÃO DO FUNDO MUNICIPAL DE SAÚDE	297.927,11	4.440.138,69	4.738.065,80
10.301.0027.02.000060	FEDERAIS MANUTENÇÃO DOS PROGRAMAS ESTADUAIS E	0,00	1.843.722,66	1.843.722,66
10.302	Assistência Hospitalar e Ambulatorial	0,00	1.111.185,83	1.111.185,83
10.302.0027	FUNDO M. DE SAUDE "PREVENÇÃO É O MELHOR REMÉDIO"	0,00	1.111.185,83	1.111.185,83
10.302.0027.02.000062	FILANTRÓPICO CONVÊNIOS COM INSTITUIÇÕES HOSP. DE CARÁTER	0,00	658.363,96	658.363,96
10.302.0027.02.000074	COMPLEXIDADE MANUTENÇÃO DOS PROGRAMAS DE MÉDIA E ALTA	0,00	452.821,87	452.821,87
10.303	Suporte Profilático e Terapêutico	31.000,00	471.875,23	502.875,23
10.303.0027	FUNDO M. DE SAUDE "PREVENÇÃO É O MELHOR REMÉDIO"	31.000,00	471.875,23	502.875,23
10.303.0027.02.000061	PSICOSSOCIAL - CAPS/SC MANUTENÇÃO DO CENTRO DE ATENÇÃO	31.000,00	471.875,23	502.875,23
10.304	Vigilância Sanitária	0,00	81.142,26	81.142,26
10.304.0027	FUNDO M. DE SAUDE "PREVENÇÃO É O MELHOR REMÉDIO"	0,00	81.142,26	81.142,26
10.304.0027.02.000073	SANITÁRIA MANUTENÇÃO DOS PROGRAMAS DE VIGILÂNCIA	0,00	81.142,26	81.142,26
10.305	Vigilância Epidemiológica	0,00	29.472,28	29.472,28
10.305.0027	FUNDO M. DE SAUDE "PREVENÇÃO É O MELHOR REMÉDIO"	0,00	29.472,28	29.472,28
10.305.0027.02.000063	VIGILÂNCIA SANITÁRIA / EPIDEMIOLÓGICA MANUTENÇÃO E AMPLIAÇÃO DAS AÇÕES DE	0,00	29.472,28	29.472,28
12	Educação	1.083.115,54	9.692.832,65	10.775.948,19
12.306	Alimentação e Nutrição	229.559,77	86.936,90	316.496,67
12.306.0010	A EDUCAÇÃO COMO FATOR DE TRANSFORMAÇÃO	110.250,23	43.032,89	153.283,12
12.306.0010.02.000023	MANUTENÇÃO DA MERENDA ESCOLAR	110.250,23	0,00	110.250,23
12.306.0010.02.000075	ENSINO FUNDAMENTAL MANUTENÇÃO DA MERENDA ESCOLAR PNAE -	0,00	43.032,89	43.032,89
12.306.0013	EDUCAÇÃO INFANTIL	119.309,54	43.904,01	163.213,55
12.306.0013.02.000024	INFANTIL - PRE MANUTENÇÃO DA MERENDA ESCOLAR EDUCAÇÃO	72.187,68	0,00	72.187,68
12.306.0013.02.000066	INFANTIL - CRECHE MANUTENÇÃO DA MERENDA ESCOLAR EDUCAÇÃO	47.121,86	0,00	47.121,86
12.306.0013.02.000079	INFANTIL PNAE-PRÉ MANUTENÇÃO DA MERENDA ESCOLAR EDUCAÇÃO	0,00	19.080,00	19.080,00
12.306.0013.02.000080	INFANTIL PNAE-CRECHE MANUTENÇÃO DA MERENDA ESCOLAR EDUCAÇÃO	0,00	24.824,01	24.824,01
12.361	Ensino Fundamental	605.972,25	7.829.607,96	8.435.580,21
12.361.0010	A EDUCAÇÃO COMO FATOR DE TRANSFORMAÇÃO	605.972,25	7.829.607,96	8.435.580,21
12.361.0010.01.000003	ESCOLAS CONSTRUÇÃO, AMPLIAÇÃO E MANUTENÇÃO DE	48.407,96	66.345,62	114.753,58
12.361.0010.01.000004	SEGMENTOS AQUISIÇÃO DE EQUIP. E MÓVEIS P/ SECRETARIA E	71.536,56	36.772,41	108.308,97
12.361.0010.01.000005	ESCOLAR AQUISIÇÃO DE VEÍCULOS PARA O TRANSPORTE	54.000,00	171.950,00	225.950,00
12.361.0010.02.000017	MANUTENÇÃO DO DEPARTAMENTO DE ENSINO	10.000,00	1.675.985,59	1.685.985,59

Município de ÁGUA DOCE

Competência: 2019

Código	Especificação	Ordinário	Vinculado	Total
12.361.0010.02.000019	MANUTENÇÃO DO TRANSPORTE ESCOLAR	132.963,44	1.984.491,76	2.117.455,20
12.361.0010.02.000020	TRANSPORTE ESCOLAR CONVÊNIO - ESTADO - S.E.E.	0,00	535.696,47	535.696,47
12.361.0010.02.000021	APLICAÇÃO DO SALÁRIO EDUCAÇÃO	0,00	384.182,66	384.182,66
12.361.0010.02.000076	MANUTENÇÃO DO ENSINO FUNDAMENTAL	289.064,29	2.896.326,95	3.185.391,24
12.361.0010.02.000077	MANUTENÇÃO TRANSPORTE ESCOLAR PNATE - ENSINO FUNDAMENTAL	0,00	77.856,50	77.856,50
12.362	Ensino Médio	69.177,86	14.293,62	83.471,48
12.362.0011	OPORTUNIZAR E APOIAR O ENSINO MÉDIO E SUPLETIVO	69.177,86	14.293,62	83.471,48
12.362.0011.02.000025	MANUTENÇÃO DO ENSINO MÉDIO C.E.A	29.177,86	0,00	29.177,86
12.362.0011.02.000026	MANUTENÇÃO DO TRANSPORTE ESCOLAR - ENSINO MÉDIO	40.000,00	0,00	40.000,00
12.362.0011.02.000078	MANUTENÇÃO DO TRANSPORTE ESCOLAR - PNATE ENSINO MÉDIO	0,00	14.293,62	14.293,62
12.364	Ensino Superior	142.121,00	0,00	142.121,00
12.364.0012	INCENTIVO AOS UNIVERSITÁRIOS E CURSOS PROFISSIONALIZANTE	142.121,00	0,00	142.121,00
12.364.0012.02.000027	MANUTENÇÃO DE ENSINO DE 3. GRAU E PROFISSIONALIZANTE	142.121,00	0,00	142.121,00
12.365	Educação Infantil	0,00	1.761.994,17	1.761.994,17
12.365.0013	EDUCAÇÃO INFANTIL	0,00	1.761.994,17	1.761.994,17
12.365.0013.01.000008	CONSTRUÇÃO AMPLIAÇÃO E MANUTENÇÃO DO ESPAÇO PARA A EDUCAÇÃO INFANTIL	0,00	3.876,00	3.876,00
12.365.0013.01.000009	AQUISIÇÃO DE EQUIPAMENTOS PARA A EDUCAÇÃO INFANTIL	0,00	16.235,37	16.235,37
12.365.0013.02.000028	MANUTENÇÃO DA EDUCAÇÃO INFANTIL	0,00	454.851,62	454.851,62
12.365.0013.02.000030	MANUTENÇÃO DO TRANSPORTE ESCOLAR - EDUCAÇÃO INFANTIL	0,00	30.948,96	30.948,96
12.365.0013.02.000081	MANUTENÇÃO DA EDUCAÇÃO INFANTIL - FUNDEB	0,00	1.242.354,77	1.242.354,77
12.365.0013.02.000082	MANUTENÇÃO DO TRANSPORTE ESCOLAR PNATE - ENSINO INFANTIL	0,00	13.727,45	13.727,45
12.367	Educação Especial	36.284,66	0,00	36.284,66
12.367.0014	EDUCAÇÃO ESPECIAL	36.284,66	0,00	36.284,66
12.367.0014.02.000031	APOIO A APAE	36.284,66	0,00	36.284,66
13	Cultura	602.018,89	0,00	602.018,89
13.392	Difusão Cultural	602.018,89	0,00	602.018,89
13.392.0015	CULTURA	602.018,89	0,00	602.018,89
13.392.0015.02.000032	MANUTENÇÃO DO DEPARTAMENTO DE CULTURA	141.051,99	0,00	141.051,99
13.392.0015.02.000033	APOIO A PROJETOS E GRUPOS CULTURAIS	21.345,00	0,00	21.345,00
13.392.0015.02.000054	PROMOÇÃO DE EVENTOS	439.621,90	0,00	439.621,90
15	Urbanismo	3.739.654,32	1.880.937,12	5.620.591,44
15.451	Infra-Estrutura Urbana	2.470.092,80	524.517,66	2.994.610,46
15.451.0018	URBANISMO: BELEZA, MOBILIDADE E SEGURANÇA VIÁRIA	2.470.092,80	524.517,66	2.994.610,46
15.451.0018.01.000012	PAVIMENTAÇÃO, ABERTURA E CONSERVAÇÃO DE VIAS URBANAS	2.470.092,80	524.517,66	2.994.610,46
15.452	Serviços Urbanos	1.269.561,52	1.356.419,46	2.625.980,98
15.452.0017	SERVIÇOS DE UTILIDADE PÚBLICA	90.471,89	359.191,49	449.663,38
15.452.0017.02.000036	MANUTENÇÃO E AMPLIAÇÃO DA ILUMINAÇÃO PÚBLICA	87.337,93	359.191,49	446.529,42
15.452.0017.02.000037	ADMINISTRAÇÃO E CONSERVAÇÃO DO CEMITÉRIO PÚBLICO E CAPELA MORTUÁRIA	3.133,96	0,00	3.133,96
15.452.0018	URBANISMO: BELEZA, MOBILIDADE E SEGURANÇA VIÁRIA	1.179.089,63	997.227,97	2.176.317,60
15.452.0018.02.000039	MANUTENÇÃO DO DEPARTAMENTO DE URBANISMO	641.964,05	0,00	641.964,05
15.452.0018.02.000040	EMBELEZAMENTO URBANO	2.213,08	0,00	2.213,08

Município de ÁGUA DOCE  
Competência: 2019

Código	Especificação	Ordinário	Vinculado	Total
15.452.0018.02.000041	MANUTENÇÃO DA LIMPEZA PÚBLICA	528.756,53	0,00	528.756,53
15.452.0018.02.000042	MANUTENÇÃO DO DEPARTAMENTO DE TRÂNSITO	6.155,97	997.227,97	1.003.383,94
16	Habitação	85,96	0,00	85,96
16.482	Habitação Urbana	85,96	0,00	85,96
16.482.0024	HABITAÇÃO E PROMOÇÃO SOCIAL	85,96	0,00	85,96
16.482.0024.02.000047	MANUTENÇÃO DO FUNDO MUNICIPAL DE HABITAÇÃO DO INTERESSE SOCIAL	85,96	0,00	85,96
17	Saneamento	0,00	16.054,95	16.054,95
17.512	Saneamento Básico Urbano	0,00	16.054,95	16.054,95
17.512.0025	FUNDO DE SANEAMENTO BÁSICO	0,00	16.054,95	16.054,95
17.512.0025.02.000051	MANUTENÇÃO DO FUNDO MUNICIPAL DE SANEAMENTO BÁSICO	0,00	16.054,95	16.054,95
18	Gestão Ambiental	2.540,82	0,00	2.540,82
18.542	Controle Ambiental	2.540,82	0,00	2.540,82
18.542.0008	MEIO AMBIENTE	2.540,82	0,00	2.540,82
18.542.0008.02.000015	Manutenção do FMMA	2.540,82	0,00	2.540,82
20	Agricultura	1.161.169,78	670.000,02	1.831.169,80
20.304	Vigilância Sanitária	70.184,44	0,00	70.184,44
20.304.0009	CONTROLE SANITÁRIO	70.184,44	0,00	70.184,44
20.304.0009.02.000016	MANUTENÇÃO DO DEPTO DE CONTROLE SANITÁRIO	70.184,44	0,00	70.184,44
20.606	Extensão Rural	1.090.985,34	670.000,02	1.760.985,36
20.606.0007	PROMOÇÃO E EXTENSÃO RURAL	1.090.985,34	670.000,02	1.760.985,36
20.606.0007.01.000001	AQUISIÇÃO DE MÁQUINAS, VEÍCULOS E EQUIPAMENTOS AGRÍCOLAS	128.436,60	670.000,02	798.436,62
20.606.0007.02.000011	MANUTENÇÃO DA SECRETARIA DE AGRICULTURA	914.391,90	0,00	914.391,90
20.606.0007.02.000012	APOIO AO DESENVOLVIMENTO DA PECUÁRIA	22.050,00	0,00	22.050,00
20.606.0007.02.000013	PEQUENO E MÉDIO PRODUTOR ASSISTIDO	26.106,84	0,00	26.106,84
22	Indústria	295.546,60	0,00	295.546,60
22.661	Promoção Industrial	295.546,60	0,00	295.546,60
22.661.0020	INCENTIVO AO DESENVOLVIMENTO SUSTENTÁVEL	290.546,60	0,00	290.546,60
22.661.0020.02.000043	MANUTENÇÃO DO DEPARTAMENTO DE COMÉRCIO E INDÚSTRIA	290.546,60	0,00	290.546,60
22.661.0022	FUNDO DE INCENTIVO AO DESENVOLVIMENTO SUSTENTÁVEL	5.000,00	0,00	5.000,00
22.661.0022.02.000045	MANUTENÇÃO DO FUNDO DE DESENVOLVIMENTO ECONÔMICO	5.000,00	0,00	5.000,00
23	Comércio e Serviços	80.565,82	0,00	80.565,82
23.695	Turismo	80.565,82	0,00	80.565,82
23.695.0021	TURISMO E DESENVOLVIMENTO	80.565,82	0,00	80.565,82
23.695.0021.01.000015	ESTRUTURAÇÃO DE PONTOS TURÍSTICOS DO MUNICÍPIO	13.455,70	0,00	13.455,70
23.695.0021.02.000044	MANUTENÇÃO DO DEPARTAMENTO DE TURISMO	67.110,12	0,00	67.110,12
24	Comunicações	253,41	0,00	253,41
24.722	Telecomunicações	253,41	0,00	253,41
24.722.0006	SISTEMAS DE TELECOMUNICAÇÕES	253,41	0,00	253,41
24.722.0006.02.000009	MANUTENÇÃO E AMPLIAÇÃO DO SISTEMA DE TELECOMUNICAÇÕES	253,41	0,00	253,41
26	Transporte	2.076.718,50	125.348,19	2.202.066,69
26.782	Transporte Rodoviário	2.076.718,50	125.348,19	2.202.066,69
26.782.0019	ESTRADAS VICINAIS	2.076.718,50	125.348,19	2.202.066,69

Município de ÁGUA DOCE  
Competência: 2019

<b>Código</b>	<b>Especificação</b>	<b>Ordinário</b>	<b>Vinculado</b>	<b>Total</b>
26.782.0019.01.000016	CONSTRUÇÃO E MANUTENÇÃO DE PONTES BUEIROS E PONTILHÕES	39.349,26	0,00	39.349,26
26.782.0019.02.000046	MANUT. DA SEC. DE TRANSPORTES	898.005,45	0,00	898.005,45
26.782.0019.02.000065	MANUTENCAO DO DEPTO DE APOIO ADM E OPERACIONAL	54.379,68	0,00	54.379,68
26.782.0019.02.000072	MANUTENCAO DO DEPTO DE INFRAESTRUTURA RURAL	1.084.984,11	125.348,19	1.210.332,30
27	Desporto e Lazer	634.041,37	20,36	634.061,73
27.812	Desporto Comunitário	634.041,37	20,36	634.061,73
27.812.0016	ESPORTE E SAÚDE	634.041,37	20,36	634.061,73
27.812.0016.02.000034	MANUTENÇÃO DO DEPARTAMENTO DE ESPORTES	449.280,40	20,36	449.300,76
27.812.0016.02.000035	MANUTENÇÃO DA C.M.E.	184.760,97	0,00	184.760,97
28	Encargos Especiais	2.068.101,17	5.126,95	2.073.228,12
28.271	Previdência Básica	1.088.749,24	0,00	1.088.749,24
28.271.0000	ENCARGOS ESPECIAIS	1.088.749,24	0,00	1.088.749,24
28.271.0000.09.000004	INATIVOS E PENSSIONISTAS	878.787,68	0,00	878.787,68
28.271.0000.09.000005	INATIVOS E PENSSIONISTAS - ENSINO	209.961,56	0,00	209.961,56
28.843	Serviço da Dívida Interna	496.334,55	0,00	496.334,55
28.843.0000	ENCARGOS ESPECIAIS	496.334,55	0,00	496.334,55
28.843.0000.09.000001	AMORTIZAÇÃO E ENCARGOS DA DÍVIDA	496.334,55	0,00	496.334,55
28.846	Outros Encargos Especiais	483.017,38	5.126,95	488.144,33
28.846.0000	ENCARGOS ESPECIAIS	483.017,38	5.126,95	488.144,33
28.846.0000.09.000002	CONTRIBUIÇÃO AO PASEP	438.959,16	5.126,95	444.086,11
28.846.0000.09.000003	SENTENÇAS JUDICIAIS	44.058,22	0,00	44.058,22
	<b>Total Geral</b>	<b>18.442.488,94</b>	<b>21.448.803,47</b>	<b>39.891.292,41</b>

Município de ÁGUA DOCE  
Competência: 2019

Unidade Orçamentária / Função de Governo	Legislativa	Judiciária	Essencial à Justiça	Administração	Defesa Nacional	Segurança Pública
01001 - CÂMARA DE VEREADORES	938.525,31					
02001 - GABINETE DO PREFEITO E VICE				547.141,37		
02002 - ASSESSORIA JURIDICA GERAL				132.959,25		
02004 - SISTEMA DE CONTROLE INTERNO				56.350,89		
03001 - DEPTO. DE SERVIÇOS GERAIS				1.833.210,79		
03002 - DEPTO. DE COMPRAS LICITAÇÕES E CONVENIOS				170.817,22		
03003 - DEPTO. DE PATRIMONIO E MATERIAL				43.645,01		
03004 - DEPTO. DE RECURSOS HUMANOS				54.920,43		
03005 - DEPTO. DE TRIBUTACAO E FISCALIZACAO				164.239,27		
03006 - DEPTO. FINANCEIRO				65.234,43		
03007 - DEPTO. DE CONTABILIDADE				152.893,45		
04001 - DEPTO. DE AGRICULTURA						
04002 - DEPTO. DE CONTROLE SANITÁRIO						
04003 - DEPTO. DE MEIO AMBIENTE						
05001 - DEPTO. DE ENSINO						
05002 - DEPTO. DE ENSINO INFANTIL						
05003 - DEPTO. DE CULTURA						
05004 - DEPTO DE ESPORTES						
05005 - DEPTO DE PROGRAMAS CULTURAIS						
07001 - DEPTO. DE INDÚSTRIA, COMÉRCIO E SERVIÇOS						
07002 - DEPTO. DE TURISMO						
08001 - DEPTO. DE TRANSPORTES						
08002 - DEPTO DE INFRAESTRUTURA RURAL						
08003 - DEPTO DE APOIO ADMINISTRATIVO E OPERACIONAL						
08004 - DEPTO DE URBANISMO						55.089,54
08005 - DEPTO DE TRANSITO						
09001 - FUNDO MUN. DE SAÚDE DE ÁGUA DOCE						
10001 - FUNDO MUN. DE ASSIST. SOCIAL DE ÁGUA DOCE						
11001 - FUNDO MUN. DE ASSISTÊNCIA DE ÁGUA DOCE - SIMA						
12001 - FUNDO MUN. DA INFÂNCIA E ADOLESCENTE						
13001 - FUNDO MUN. DE HABITAÇÃO DE INTERESSE SOCIAL						
13002 - DEPTO. DE PROMOÇÃO SOCIAL						
14001 - FUNDO MUN. DE SANEAMENTO BÁSICO						
15001 - FUNDO MUN. DE DESENVOLVIMENTO ECONÔMICO						
16001 - COMISSÃO MUNICIPAL DE DEFESA CIVIL						446.155,86
18001 - FUNDO MUNICIPAL DE DESENVOLVIMENTO DA EDUCAÇÃO						
99099 - RESERVA DE CONTINGÊNCIA						
<b>Total:</b>	<b>938.525,31</b>			<b>3.221.412,11</b>		<b>501.245,40</b>

Unidade Orçamentária / Função de Governo	Relações Exteriores	Assistência Social	Previdência Social	Saúde	Trabalho	Educação
01001 - CÂMARA DE VEREADORES						



Município de ÁGUA DOCE  
Competência: 2019

Unidade Orçamentária / Função de Governo	Relações Exteriores	Assistência Social	Previdência Social	Saúde	Trabalho	Educação
02001 - GABINETE DO PREFEITO E VICE						
02002 - ASSESSORIA JURIDICA GERAL						
02004 - SISTEMA DE CONTROLE INTERNO						
03001 - DEPTO. DE SERVIÇOS GERAIS						
03002 - DEPTO. DE COMPRAS LICITAÇÕES E CONVENIOS						
03003 - DEPTO. DE PATRIMONIO E MATERIAL						
03004 - DEPTO. DE RECURSOS HUMANOS						
03005 - DEPTO. DE TRIBUTACAO E FISCALIZACAO						
03006 - DEPTO. FINANCEIRO						
03007 - DEPTO. DE CONTABILIDADE						
04001 - DEPTO. DE AGRICULTURA						
04002 - DEPTO. DE CONTROLE SANITÁRIO						
04003 - DEPTO. DE MEIO AMBIENTE						
05001 - DEPTO. DE ENSINO						5.530.166,22
05002 - DEPTO. DE ENSINO INFANTIL						625.221,49
05003 - DEPTO. DE CULTURA						
05004 - DEPTO DE ESPORTES						
05005 - DEPTO DE PROGRAMAS CULTURAI						
07001 - DEPTO. DE INDÚSTRIA, COMÉRCIO E SERVIÇOS						
07002 - DEPTO. DE TURISMO						
08001 - DEPTO. DE TRANSPORTES						
08002 - DEPTO DE INFRAESTRUTURA RURAL						
08003 - DEPTO DE APOIO ADMINISTRATIVO E OPERACIONAL						
08004 - DEPTO DE URBANISMO						
08005 - DEPTO DE TRANSITO						
09001 - FUNDO MUN. DE SAÚDE DE ÁGUA DOCE				9.166.197,37		
10001 - FUNDO MUN. DE ASSIST. SOCIAL DE ÁGUA DOCE		233.686,34				
11001 - FUNDO MUN. DE ASSISTÊNCIA DE ÁGUA DOCE - SIMA		971.627,15				
12001 - FUNDO MUN. DA INFÂNCIA E ADOLESCENTE		146.604,23				
13001 - FUNDO MUN. DE HABITAÇÃO DE INTERESSE SOCIAL						
13002 - DEPTO. DE PROMOÇÃO SOCIAL		577.862,08				
14001 - FUNDO MUN. DE SANEAMENTO BÁSICO						
15001 - FUNDO MUN. DE DESENVOLVIMENTO ECONÔMICO						
16001 - COMISSÃO MUNICIPAL DE DEFESA CIVIL						
18001 - FUNDO MUNICIPAL DE DESENVOLVIMENTO DA EDUCAÇÃO						4.620.560,48
99099 - RESERVA DE CONTINGÊNCIA						
<b>Total:</b>		<b>1.929.779,80</b>		<b>9.166.197,37</b>		<b>10.775.948,19</b>

Unidade Orçamentária / Função de Governo	Cultura	Direitos da Cidadania	Urbanismo	Habitação	Saneamento	Gestão Ambiental
01001 - CÂMARA DE VEREADORES						
02001 - GABINETE DO PREFEITO E VICE						

Município de ÁGUA DOCE  
Competência: 2019

Unidade Orçamentária / Função de Governo	Cultura	Direitos da Cidadania	Urbanismo	Habitação	Saneamento	Gestão Ambiental
02002 - ASSESSORIA JURIDICA GERAL						
02004 - SISTEMA DE CONTROLE INTERNO						
03001 - DEPTO. DE SERVIÇOS GERAIS						
03002 - DEPTO. DE COMPRAS LICITAÇÕES E CONVENIOS						
03003 - DEPTO. DE PATRIMONIO E MATERIAL						
03004 - DEPTO. DE RECURSOS HUMANOS						
03005 - DEPTO. DE TRIBUTACAO E FISCALIZACAO						
03006 - DEPTO. FINANCEIRO						
03007 - DEPTO. DE CONTABILIDADE						
04001 - DEPTO. DE AGRICULTURA						
04002 - DEPTO. DE CONTROLE SANITÁRIO						
04003 - DEPTO. DE MEIO AMBIENTE						2.540,82
05001 - DEPTO. DE ENSINO						
05002 - DEPTO. DE ENSINO INFANTIL						
05003 - DEPTO. DE CULTURA	141.051,99					
05004 - DEPTO DE ESPORTES						
05005 - DEPTO DE PROGRAMAS CULTURAIS	460.966,90					
07001 - DEPTO. DE INDÚSTRIA, COMÉRCIO E SERVIÇOS						
07002 - DEPTO. DE TURISMO						
08001 - DEPTO. DE TRANSPORTES						
08002 - DEPTO DE INFRAESTRUTURA RURAL						
08003 - DEPTO DE APOIO ADMINISTRATIVO E OPERACIONAL						
08004 - DEPTO DE URBANISMO			4.617.207,50			
08005 - DEPTO DE TRANSITO			1.003.383,94			
09001 - FUNDO MUN. DE SAÚDE DE ÁGUA DOCE						
10001 - FUNDO MUN. DE ASSIST. SOCIAL DE ÁGUA DOCE						
11001 - FUNDO MUN. DE ASSISTÊNCIA DE ÁGUA DOCE - SIMA						
12001 - FUNDO MUN. DA INFÂNCIA E ADOLESCENTE						
13001 - FUNDO MUN. DE HABITAÇÃO DE INTERESSE SOCIAL				85,96		
13002 - DEPTO. DE PROMOÇÃO SOCIAL						
14001 - FUNDO MUN. DE SANEAMENTO BÁSICO					16.054,95	
15001 - FUNDO MUN. DE DESENVOLVIMENTO ECONÔMICO						
16001 - COMISSÃO MUNICIPAL DE DEFESA CIVIL						
18001 - FUNDO MUNICIPAL DE DESENVOLVIMENTO DA EDUCAÇÃO						
99099 - RESERVA DE CONTINGÊNCIA						
<b>Total:</b>	<b>602.018,89</b>		<b>5.620.591,44</b>	<b>85,96</b>	<b>16.054,95</b>	<b>2.540,82</b>

Unidade Orçamentária / Função de Governo	Ciência e Tecnologia	Agricultura	Organização Agrária	Indústria	Comércio e Serviços	Comunicações
01001 - CÂMARA DE VEREADORES						
02001 - GABINETE DO PREFEITO E VICE						
02002 - ASSESSORIA JURIDICA GERAL						

Município de ÁGUA DOCE  
Competência: 2019

Unidade Orçamentária / Função de Governo	Ciência e Tecnologia	Agricultura	Organização Agrária	Indústria	Comércio e Serviços	Comunicações
02004 - SISTEMA DE CONTROLE INTERNO						
03001 - DEPTO. DE SERVIÇOS GERAIS						253,41
03002 - DEPTO. DE COMPRAS LICITAÇÕES E CONVENIOS						
03003 - DEPTO. DE PATRIMONIO E MATERIAL						
03004 - DEPTO. DE RECURSOS HUMANOS						
03005 - DEPTO. DE TRIBUTACAO E FISCALIZACAO						
03006 - DEPTO. FINANCEIRO						
03007 - DEPTO. DE CONTABILIDADE						
04001 - DEPTO. DE AGRICULTURA		1.760.985,36				
04002 - DEPTO. DE CONTROLE SANITÁRIO		70.184,44				
04003 - DEPTO. DE MEIO AMBIENTE						
05001 - DEPTO. DE ENSINO						
05002 - DEPTO. DE ENSINO INFANTIL						
05003 - DEPTO. DE CULTURA						
05004 - DEPTO DE ESPORTES						
05005 - DEPTO DE PROGRAMAS CULTURAIS						
07001 - DEPTO. DE INDÚSTRIA, COMÉRCIO E SERVIÇOS				290.546,60		
07002 - DEPTO. DE TURISMO					80.565,82	
08001 - DEPTO. DE TRANSPORTES						
08002 - DEPTO DE INFRAESTRUTURA RURAL						
08003 - DEPTO DE APOIO ADMINISTRATIVO E OPERACIONAL						
08004 - DEPTO DE URBANISMO						
08005 - DEPTO DE TRANSITO						
09001 - FUNDO MUN. DE SAÚDE DE ÁGUA DOCE						
10001 - FUNDO MUN. DE ASSIST. SOCIAL DE ÁGUA DOCE						
11001 - FUNDO MUN. DE ASSISTÊNCIA DE ÁGUA DOCE - SIMA						
12001 - FUNDO MUN. DA INFÂNCIA E ADOLESCENTE						
13001 - FUNDO MUN. DE HABITAÇÃO DE INTERESSE SOCIAL						
13002 - DEPTO. DE PROMOÇÃO SOCIAL						
14001 - FUNDO MUN. DE SANEAMENTO BÁSICO						
15001 - FUNDO MUN. DE DESENVOLVIMENTO ECONÔMICO				5.000,00		
16001 - COMISSÃO MUNICIPAL DE DEFESA CIVIL						
18001 - FUNDO MUNICIPAL DE DESENVOLVIMENTO DA EDUCAÇÃO						
99099 - RESERVA DE CONTINGÊNCIA						
<b>Total:</b>		<b>1.831.169,80</b>		<b>295.546,60</b>	<b>80.565,82</b>	<b>253,41</b>

Unidade Orçamentária / Função de Governo	Energia	Transporte	Desporto e Lazer	Encargos Especiais	Reserva Contingência	Total
01001 - CÂMARA DE VEREADORES						938.525,31
02001 - GABINETE DO PREFEITO E VICE						547.141,37
02002 - ASSESSORIA JURIDICA GERAL						132.959,25
02004 - SISTEMA DE CONTROLE INTERNO						56.350,89

Município de ÁGUA DOCE  
Competência: 2019

Unidade Orçamentária / Função de Governo	Energia	Transporte	Desporto e Lazer	Encargos Especiais	Reserva Contingência	Total
03001 - DEPTO. DE SERVIÇOS GERAIS				2.073.228,12		3.906.692,32
03002 - DEPTO. DE COMPRAS LICITAÇÕES E CONVENIOS						170.817,22
03003 - DEPTO. DE PATRIMONIO E MATERIAL						43.645,01
03004 - DEPTO. DE RECURSOS HUMANOS						54.920,43
03005 - DEPTO. DE TRIBUTACAO E FISCALIZACAO						164.239,27
03006 - DEPTO. FINANCEIRO						65.234,43
03007 - DEPTO. DE CONTABILIDADE						152.893,45
04001 - DEPTO. DE AGRICULTURA						1.760.985,36
04002 - DEPTO. DE CONTROLE SANITÁRIO						70.184,44
04003 - DEPTO. DE MEIO AMBIENTE						2.540,82
05001 - DEPTO. DE ENSINO						5.530.166,22
05002 - DEPTO. DE ENSINO INFANTIL						625.221,49
05003 - DEPTO. DE CULTURA						141.051,99
05004 - DEPTO DE ESPORTES			634.061,73			634.061,73
05005 - DEPTO DE PROGRAMAS CULTURAIS						460.966,90
07001 - DEPTO. DE INDÚSTRIA, COMÉRCIO E SERVIÇOS						290.546,60
07002 - DEPTO. DE TURISMO						80.565,82
08001 - DEPTO. DE TRANSPORTES		898.005,45				898.005,45
08002 - DEPTO DE INFRAESTRUTURA RURAL		1.249.681,56				1.249.681,56
08003 - DEPTO DE APOIO ADMINISTRATIVO E OPERACIONAL		54.379,68				54.379,68
08004 - DEPTO DE URBANISMO						4.672.297,04
08005 - DEPTO DE TRANSITO						1.003.383,94
09001 - FUNDO MUN. DE SAÚDE DE ÁGUA DOCE						9.166.197,37
10001 - FUNDO MUN. DE ASSIST. SOCIAL DE ÁGUA DOCE						233.686,34
11001 - FUNDO MUN. DE ASSISTÊNCIA DE ÁGUA DOCE - SIMA						971.627,15
12001 - FUNDO MUN. DA INFÂNCIA E ADOLESCENTE						146.604,23
13001 - FUNDO MUN. DE HABITAÇÃO DE INTERESSE SOCIAL						85,96
13002 - DEPTO. DE PROMOÇÃO SOCIAL						577.862,08
14001 - FUNDO MUN. DE SANEAMENTO BÁSICO						16.054,95
15001 - FUNDO MUN. DE DESENVOLVIMENTO ECONÔMICO						5.000,00
16001 - COMISSÃO MUNICIPAL DE DEFESA CIVIL						446.155,86
18001 - FUNDO MUNICIPAL DE DESENVOLVIMENTO DA EDUCAÇÃO						4.620.560,48
99099 - RESERVA DE CONTINGÊNCIA						
<b>Total:</b>		<b>2.202.066,69</b>	<b>634.061,73</b>	<b>2.073.228,12</b>		<b>39.891.292,41</b>

## Comparativo da Receita Orçada com a Arrecadada - Anexo 10

Município de ÁGUA DOCE

Competência: 2019

Código	Especificação	Orçada	Arrecadada	Diferença	
				Para Mais	Para Menos
	RECEITAS	34.669.436,00	46.124.749,41	11.455.313,41	0,00
<b>10000000</b>	<b>Receitas Correntes</b>	<b>33.896.456,00</b>	<b>41.443.752,64</b>	<b>7.547.296,64</b>	<b>0,00</b>
11000000	Impostos, Taxas e Contribuições de Melhoria	2.417.547,00	3.404.074,17	986.527,17	0,00
11100000	Impostos	1.994.164,00	3.049.522,56	1.055.358,56	0,00
11130000	Impostos sobre a Renda e Proventos de Qualquer Natureza	423.889,00	843.481,83	419.592,83	0,00
11130300	Imposto sobre a Renda - Retido na Fonte	423.889,00	843.481,83	419.592,83	0,00
11130311	Imposto sobre a Renda - Retido na Fonte - Trabalho - Principal	413.889,00	830.981,01	417.092,01	0,00
	Recursos Ordinários	248.333,40	498.588,97	250.255,57	0,00
	Receitas de Impostos e Transf de Impostos: Educação	103.472,25	207.745,11	104.272,86	0,00
	Receitas de Impostos e Transf de impostos: Saúde	62.083,35	124.646,93	62.563,58	0,00
11130341	Imposto sobre a Renda - Retido na Fonte - Outros Rendimentos - Principal	10.000,00	12.500,82	2.500,82	0,00
	Recursos Ordinários	6.000,00	7.500,80	1.500,80	0,00
	Receitas de Impostos e Transf de Impostos: Educação	2.500,00	3.125,08	625,08	0,00
	Receitas de Impostos e Transf de impostos: Saúde	1.500,00	1.874,94	374,94	0,00
11180000	Impostos Específicos de Estados, DF e Municípios	1.570.275,00	2.206.040,73	635.765,73	0,00
11180100	Impostos sobre o Patrimônio para Estados/DF/Municípios	653.425,00	909.708,10	256.283,10	0,00
11180111	Imposto sobre a Propriedade Predial e Territorial Urbana - Principal	297.000,00	338.163,97	41.163,97	0,00
	Recursos Ordinários	178.200,00	202.899,48	24.699,48	0,00
	Receitas de Impostos e Transf de Impostos: Educação	74.250,00	84.540,54	10.290,54	0,00
	Receitas de Impostos e Transf de impostos: Saúde	44.550,00	50.723,95	6.173,95	0,00
11180112	Imposto sobre a Propriedade Predial e Territorial Urbana - Multas e Juros de Mora	875,00	2.063,63	1.188,63	0,00
	Recursos Ordinários	525,00	1.238,99	713,99	0,00
	Receitas de Impostos e Transf de Impostos: Educação	218,75	515,51	296,76	0,00
	Receitas de Impostos e Transf de impostos: Saúde	131,25	309,13	177,88	0,00
11180113	Imposto sobre a Propriedade Predial e Territorial Urbana - Dívida Ativa	33.150,00	40.642,67	7.492,67	0,00
	Recursos Ordinários	19.890,00	24.386,32	4.496,32	0,00
	Receitas de Impostos e Transf de Impostos: Educação	8.287,50	10.160,37	1.872,87	0,00
	Receitas de Impostos e Transf de impostos: Saúde	4.972,50	6.095,98	1.123,48	0,00
11180114	Imposto sobre a Propriedade Predial e Territorial Urbana - Dívida Ativa - Multas e Juros de Mora da	9.700,00	12.100,11	2.400,11	0,00
	Recursos Ordinários	5.820,00	7.260,73	1.440,73	0,00
	Receitas de Impostos e Transf de Impostos: Educação	2.425,00	3.024,72	599,72	0,00
	Receitas de Impostos e Transf de impostos: Saúde	1.455,00	1.814,66	359,66	0,00
11180141	Imposto sobre Transmissão "Inter Vivos" de Bens Imóveis e de Direitos Reais sobre Imóveis - Principa	312.500,00	516.425,59	203.925,59	0,00
	Recursos Ordinários	187.500,00	309.855,43	122.355,43	0,00
	Receitas de Impostos e Transf de Impostos: Educação	78.125,00	129.106,37	50.981,37	0,00
	Receitas de Impostos e Transf de impostos: Saúde	46.875,00	77.463,79	30.588,79	0,00
11180142	Imposto sobre Transmissão "Inter Vivos" de Bens Imóveis e de Direitos Reais sobre Imóveis - Multas e	200,00	312,13	112,13	0,00
	Recursos Ordinários	120,00	187,32	67,32	0,00
	Receitas de Impostos e Transf de Impostos: Educação	50,00	78,02	28,02	0,00
	Receitas de Impostos e Transf de impostos: Saúde	30,00	46,79	16,79	0,00
11180200	Impostos sobre a Produção, Circulação de Mercadorias e Serviços	916.850,00	1.296.332,63	379.482,63	0,00
11180231	Imposto sobre Serviços de Qualquer Natureza - Principal	910.000,00	1.261.183,84	351.183,84	0,00
	Recursos Ordinários	546.000,00	756.711,51	210.711,51	0,00

## Comparativo da Receita Orçada com a Arrecadada - Anexo 10

Município de ÁGUA DOCE

Competência: 2019

Código	Especificação	Orçada	Arrecadada	Diferença	
				Para Mais	Para Menos
	Receitas de Impostos e Transf de Impostos: Educação	227.500,00	315.295,70	87.795,70	0,00
	Receitas de Impostos e Transf de impostos: Saúde	136.500,00	189.176,63	52.676,63	0,00
11180232	Imposto sobre Serviços de Qualquer Natureza - Multas e Juros de Mora	1.200,00	2.454,23	1.254,23	0,00
	Recursos Ordinários	720,00	1.472,98	752,98	0,00
	Receitas de Impostos e Transf de Impostos: Educação	300,00	613,37	313,37	0,00
	Receitas de Impostos e Transf de impostos: Saúde	180,00	367,88	187,88	0,00
11180233	Imposto sobre Serviços de Qualquer Natureza - Dívida Ativa	4.500,00	30.960,02	26.460,02	0,00
	Recursos Ordinários	2.700,00	18.576,10	15.876,10	0,00
	Receitas de Impostos e Transf de Impostos: Educação	1.125,00	7.739,97	6.614,97	0,00
	Receitas de Impostos e Transf de impostos: Saúde	675,00	4.643,95	3.968,95	0,00
11180234	Imposto sobre Serviços de Qualquer Natureza - Dívida Ativa - Multas e Juros de Mora da Dívida Ativa	1.150,00	1.734,54	584,54	0,00
	Recursos Ordinários	690,00	1.040,80	350,80	0,00
	Receitas de Impostos e Transf de Impostos: Educação	287,50	433,60	146,10	0,00
	Receitas de Impostos e Transf de impostos: Saúde	172,50	260,14	87,64	0,00
11200000	Taxas	317.978,00	351.242,17	33.264,17	0,00
11210000	Taxas pelo Exercício do Poder de Polícia	154.656,00	114.423,01	0,00	40.232,99
11210100	Taxas de Inspeção, Controle e Fiscalização	148.781,00	109.137,65	0,00	39.643,35
11210111	Taxas de Inspeção, Controle e Fiscalização - Principal	148.381,00	109.128,85	0,00	39.252,15
	Recursos Ordinários	93.881,00	53.798,90	0,00	40.082,10
	Receitas de Impostos e Transf de impostos: Saúde	54.500,00	55.329,95	829,95	0,00
11210112	Taxas de Inspeção, Controle e Fiscalização - Multas e Juros de Mora	100,00	8,80	0,00	91,20
	Recursos Ordinários	0,00	8,80	8,80	0,00
	Receitas de Impostos e Transf de impostos: Saúde	100,00	0,00	0,00	100,00
11210113	Taxas de Inspeção, Controle e Fiscalização - Dívida Ativa	200,00	0,00	0,00	200,00
	Receitas de Impostos e Transf de impostos: Saúde	200,00	0,00	0,00	200,00
11210114	Taxas de Inspeção, Controle e Fiscalização - Dívida Ativa - Multas e Juros de Mora da Dívida Ativa	100,00	0,00	0,00	100,00
	Receitas de Impostos e Transf de impostos: Saúde	100,00	0,00	0,00	100,00
11210200	Taxas de Fiscalização das Telecomunicações	4.875,00	5.285,36	410,36	0,00
11210221	Taxa de Fiscalização de Funcionamento - TFF - Principal	3.000,00	1.632,66	0,00	1.367,34
	Recursos Ordinários	3.000,00	1.632,66	0,00	1.367,34
11210222	Taxa de Fiscalização de Funcionamento - TFF - Multas e Juros de Mora	200,00	382,47	182,47	0,00
	Recursos Ordinários	200,00	382,47	182,47	0,00
11210223	Taxa de Fiscalização de Funcionamento - TFF - Dívida Ativa	780,00	2.381,51	1.601,51	0,00
	Recursos Ordinários	780,00	2.381,51	1.601,51	0,00
11210224	Taxa de Fiscalização de Funcionamento - TFF - Dívida Ativa - Multas e Juros de Mora da Dívida Ativa	895,00	888,72	0,00	6,28
	Recursos Ordinários	895,00	888,72	0,00	6,28
11210400	Taxa de Controle e Fiscalização Ambiental	1.000,00	0,00	0,00	1.000,00
11210411	Taxa de Controle e Fiscalização Ambiental - Principal	1.000,00	0,00	0,00	1.000,00
	Recursos Ordinários	1.000,00	0,00	0,00	1.000,00
11220000	Taxas pela Prestação de Serviços	163.322,00	236.819,16	73.497,16	0,00
11220100	Taxas pela Prestação de Serviços	163.322,00	236.819,16	73.497,16	0,00
11220111	Taxas pela Prestação de Serviços - Principal	163.022,00	235.731,39	72.709,39	0,00
	Recursos Ordinários	163.022,00	235.731,39	72.709,39	0,00
11220112	Taxas pela Prestação de Serviços - Multas e Juros de Mora	300,00	1.087,77	787,77	0,00

Município de ÁGUA DOCE

Competência: 2019

Código	Especificação	Orçada	Arrecadada	Diferença	
				Para Mais	Para Menos
	Recursos Ordinários	300,00	1.087,77	787,77	0,00
11300000	Contribuição de Melhoria	5.105,00	3.309,44	0,00	1.795,56
11300000	Contribuição de Melhoria	100.300,00	0,00	0,00	100.300,00
11300012	Contribuição de Melhoria - Multas e Juros de Mora	1.605,00	0,00	0,00	1.605,00
	Recursos Ordinários	1.605,00	0,00	0,00	1.605,00
11300013	Contribuição de Melhoria - Dívida Ativa	2.500,00	1.760,53	0,00	739,47
	Recursos Ordinários	2.500,00	1.760,53	0,00	739,47
11300014	Contribuição de Melhoria - Dívida Ativa - Multas e Juros de Mora da Dívida Ativa	1.000,00	1.548,91	548,91	0,00
	Recursos Ordinários	1.000,00	1.548,91	548,91	0,00
11380000	Contribuição de Melhoria - Específica de Estados, DF e Municípios	100.300,00	0,00	0,00	100.300,00
11380400	Contribuição de Melhoria para Pavimentação e Obras Complementares	100.300,00	0,00	0,00	100.300,00
11380411	Contribuição de Melhoria para Pavimentação e Obras Complementares - Principal	100.300,00	0,00	0,00	100.300,00
	Recursos Ordinários	100.300,00	0,00	0,00	100.300,00
12000000	Contribuições	1.015.667,00	1.128.308,12	112.641,12	0,00
12100000	Contribuições Sociais	715.667,00	726.620,92	10.953,92	0,00
12190000	Outras Contribuições Sociais	715.667,00	726.620,92	10.953,92	0,00
12199900	Demais Contribuições Sociais	715.667,00	726.620,92	10.953,92	0,00
12199911	Demais Contribuições Sociais - Principal	715.667,00	726.620,92	10.953,92	0,00
	Recursos Ordinários	715.667,00	726.620,92	10.953,92	0,00
12400000	Contribuição para o Custeio do Serviço de Iluminação Pública	300.000,00	401.687,20	101.687,20	0,00
12400011	Contribuição para o Custeio do Serviço de Iluminação Pública - Principal	300.000,00	401.687,20	101.687,20	0,00
	Contribuição para o Custeio dos Serviços de Iluminação Pública - COSIP	300.000,00	401.687,20	101.687,20	0,00
13000000	Receita Patrimonial	272.352,00	298.046,41	25.694,41	0,00
13200000	Valores Mobiliários	272.352,00	298.046,41	25.694,41	0,00
13210000	Juros e Correções Monetárias	272.352,00	298.046,41	25.694,41	0,00
13210011	Remuneração de Depósitos Bancários - Principal	272.352,00	298.046,41	25.694,41	0,00
	Recursos Ordinários	129.830,00	198.983,48	69.153,48	0,00
	Receitas de Impostos e Transf de Impostos: Educação	21.000,00	3.384,74	0,00	17.615,26
	Receitas de Impostos e Transf de impostos: Saúde	32.000,00	10.360,11	0,00	21.639,89
	Recursos Diretamente Arrecadados pela Administração Indireta e Fundos	6.250,00	15.659,42	9.409,42	0,00
	Contribuição de Intervenção no Domínio Económico - CIDE	0,00	2,53	2,53	0,00
	Contribuição para o Custeio dos Serviços de Iluminação Pública - COSIP	2.221,00	1.150,00	0,00	1.071,00
	FIA Imposto de Renda	200,00	442,19	242,19	0,00
	Convênio de Trânsito - Militar	5.800,00	0,00	0,00	5.800,00
	Convênio de Trânsito - Civil	5.717,00	1.639,87	0,00	4.077,13
	Convênio de Trânsito - Prefeitura	16.945,00	17.073,74	128,74	0,00
	Transferências do FUNDEF/FUNDEB - (aplicação em outras despesas da Educação Básica)	15.000,00	3.012,72	0,00	11.987,28
	Transferências de Convênios – União/Saúde	0,00	2.262,64	2.262,64	0,00
	Transferências de Convênios – União/Outros (não relacionados à educação/saúde/assistência socia	11.360,00	6.508,92	0,00	4.851,08
	Transferências do Sistema Único de Assistência Social – SUAS/União	4.170,00	2.079,01	0,00	2.090,99
	Salário-Educação	1.020,00	438,08	0,00	581,92
	Outras Transferências do Fundo Nacional de Desenvolvimento da Educação – FNDE (não repassadas p	979,00	2.443,91	1.464,91	0,00
	Transferências do Sistema Único de Saúde – SUS/União	17.100,00	21.940,15	4.840,15	0,00

# Comparativo da Receita Orçada com a Arrecadada - Anexo 10

Município de ÁGUA DOCE

Competência: 2019

Código	Especificação	Orçada	Arrecadada	Diferença	
				Para Mais	Para Menos
	Fundo Especial do Petróleo e Transferências Decorrentes de Compensação Financeira pela Exploraç	0,00	98,47	98,47	0,00
	Transferências de Convênios – Estado/Educação	955,00	678,51	0,00	276,49
	Transferências de Convênios – Estado/Saúde	560,00	3.321,66	2.761,66	0,00
	Transferências do Sistema Único de Assistência Social – SUAS/Estado	565,00	705,38	140,38	0,00
	Transferências do Sistema Único de Saúde – SUS/Estado	500,00	3.931,30	3.431,30	0,00
	Outras Especificações	0,00	592,27	592,27	0,00
	Alienações de Bens destinados a Programas da Educação Básica	0,00	69,76	69,76	0,00
	Alienações de Bens destinados a Programas de Saúde	180,00	417,44	237,44	0,00
	Alienações de Bens destinados a Outros Programas	0,00	850,11	850,11	0,00
14000000	Receita Agropecuária	200,00	1.714,36	1.514,36	0,00
14000011	Receita Agropecuária - Principal	200,00	0,00	0,00	200,00
	Recursos Ordinários	200,00	0,00	0,00	200,00
14000013	Receita Agropecuária - Dívida Ativa	0,00	1.115,32	1.115,32	0,00
	Recursos Ordinários	0,00	1.115,32	1.115,32	0,00
14000014	Receita Agropecuária - Dívida Ativa - Multas e Juros de Mora da Dívida Ativa	0,00	599,04	599,04	0,00
	Recursos Ordinários	0,00	599,04	599,04	0,00
17000000	Transferências Correntes	29.776.900,00	36.280.062,85	6.503.162,85	0,00
17100000	Transferências da União e de suas Entidades	10.554.850,00	11.856.267,78	1.301.417,78	0,00
17180000	Transferências da União - Específicas de Estados, DF e Municípios	10.554.850,00	11.856.267,78	1.301.417,78	0,00
17180100	Participação na Receita da União	7.680.000,00	8.716.388,15	1.036.388,15	0,00
17180121	Cota-Parte do Fundo de Participação dos Municípios - Cota Mensal - Principal	7.100.000,00	7.414.834,46	314.834,46	0,00
	Recursos Ordinários	4.118.000,00	4.300.603,98	182.603,98	0,00
	Receitas de Impostos e Transf de Impostos: Educação	1.775.000,00	1.853.708,64	78.708,64	0,00
	Receitas de Impostos e Transf de impostos: Saúde	1.065.000,00	1.112.225,16	47.225,16	0,00
	Recursos Diretamente Arrecadados pela Administração Indireta e Fundos	142.000,00	148.296,68	6.296,68	0,00
17180131	Cota-Parte do Fundo de Participação dos Municípios - 1% Cota entregue no mês de dezembro - Principal	0,00	327.230,35	327.230,35	0,00
	Recursos Ordinários	0,00	189.793,60	189.793,60	0,00
	Receitas de Impostos e Transf de Impostos: Educação	0,00	130.892,14	130.892,14	0,00
	Recursos Diretamente Arrecadados pela Administração Indireta e Fundos	0,00	6.544,61	6.544,61	0,00
17180141	Cota-Parte do Fundo de Participação dos Municípios - 1% Cota entregue no mês de julho - Principal	0,00	315.140,73	315.140,73	0,00
	Recursos Ordinários	0,00	182.781,63	182.781,63	0,00
	Receitas de Impostos e Transf de Impostos: Educação	0,00	78.785,18	78.785,18	0,00
	Receitas de Impostos e Transf de impostos: Saúde	0,00	47.271,11	47.271,11	0,00
	Recursos Diretamente Arrecadados pela Administração Indireta e Fundos	0,00	6.302,81	6.302,81	0,00
17180151	Cota-Parte do Imposto Sobre a Propriedade Territorial Rural - Principal	580.000,00	659.182,61	79.182,61	0,00
	Recursos Ordinários	348.000,00	395.509,52	47.509,52	0,00
	Receitas de Impostos e Transf de Impostos: Educação	145.000,00	164.795,70	19.795,70	0,00
	Receitas de Impostos e Transf de impostos: Saúde	87.000,00	98.877,39	11.877,39	0,00
17180200	Transferência da Compensação Financeira pela Exploração de Recursos Naturais	62.350,00	114.247,03	51.897,03	0,00
17180261	Cota-Parte do Fundo Especial do Petróleo – FEP - Principal	62.350,00	114.247,03	51.897,03	0,00
	Fundo Especial do Petróleo e Transferências Decorrentes de Compensação Financeira pela Exploraç	62.350,00	114.247,03	51.897,03	0,00
17180300	Transferência de Recursos do Sistema Único de Saúde – SUS – Repasses Fundo a Fundo Bloco Custeio das	1.739.635,00	1.932.630,41	192.995,41	0,00
17180311	Transferência de Recursos do SUS – Atenção Básica - Principal	1.202.732,00	1.355.252,37	152.520,37	0,00



# Comparativo da Receita Orçada com a Arrecadada - Anexo 10

Município de ÁGUA DOCE

Competência: 2019

Código	Especificação	Orçada	Arrecadada	Diferença	
				Para Mais	Para Menos
	Transferências de Convênios – União/Saúde	0,00	0,00	0,00	0,00
	Transferências do Sistema Único de Saúde – SUS/União	1.166.732,00	1.354.761,33	188.029,33	0,00
	Transferências do Sistema Único de Saúde – SUS/Estado	36.000,00	491,04	0,00	35.508,96
17180321	Transferência de Recursos do SUS – Atenção de Média e Alta Complexidade Ambulatorial e Hospitalar -	173.261,00	189.428,79	16.167,79	0,00
	Transferências do Sistema Único de Saúde – SUS/União	173.261,00	189.428,79	16.167,79	0,00
17180331	Transferência de Recursos do SUS – Vigilância em Saúde - Principal	33.982,00	48.289,25	14.307,25	0,00
	Transferências do Sistema Único de Saúde – SUS/União	33.982,00	48.289,25	14.307,25	0,00
17180391	Transferência de Recursos do SUS – Outros Programas Financiados por Transferências Fundo a Fundo - P	329.660,00	339.660,00	10.000,00	0,00
	Transferências do Sistema Único de Saúde – SUS/União	329.660,00	339.660,00	10.000,00	0,00
17180400	Transferências de Recursos do Sistema Único de Saúde – SUS - Bloco Investimentos na Rede de Serviços	90.438,00	62.188,80	0,00	28.249,20
17180411	Transferências de Recursos do Sistema Único de Saúde – SUS destinados à Atenção Básica - Principal	90.438,00	62.188,80	0,00	28.249,20
	Transferências do Sistema Único de Assistência Social – SUAS/União	90.438,00	62.188,80	0,00	28.249,20
17180500	Transferências de Recursos do Fundo Nacional do Desenvolvimento da Educação – FNDE	846.267,00	576.441,68	0,00	269.825,32
17180511	Transferências do Salário-Educação - Principal	416.000,00	383.744,58	0,00	32.255,42
	Salário-Educação	416.000,00	383.744,58	0,00	32.255,42
17180531	Transferências Diretas do FNDE referentes ao Programa Nacional de Alimentação Escolar – PNAE - Princ	101.240,00	86.881,60	0,00	14.358,40
	Outras Transferências do Fundo Nacional de Desenvolvimento da Educação – FNDE (não repassadas p	101.240,00	86.881,60	0,00	14.358,40
17180541	Transferências Diretas do FNDE referentes ao Programa Nacional de Apoio ao Transporte do Escolar – P	103.360,00	105.815,50	2.455,50	0,00
	Outras Transferências do Fundo Nacional de Desenvolvimento da Educação – FNDE (não repassadas p	103.360,00	105.815,50	2.455,50	0,00
17180591	Outras Transferências Diretas do Fundo Nacional do Desenvolvimento da Educação – FNDE - Principal	225.667,00	0,00	0,00	225.667,00
	Outras Transferências do Fundo Nacional de Desenvolvimento da Educação – FNDE (não repassadas p	225.667,00	0,00	0,00	225.667,00
17180600	Transferência Financeira do ICMS – Desoneração – L.C. Nº 87/96	52.000,00	0,00	0,00	52.000,00
17180611	Transferência Financeira do ICMS – Desoneração – L.C. Nº 87/96 - Principal	52.000,00	0,00	0,00	52.000,00
	Recursos Ordinários	31.200,00	0,00	0,00	31.200,00
	Receitas de Impostos e Transf de Impostos: Educação	13.000,00	0,00	0,00	13.000,00
	Receitas de Impostos e Transf de impostos: Saúde	7.800,00	0,00	0,00	7.800,00
17180800	Transferências Advindas de Emendas Parlamentares Individuais	0,00	0,00	0,00	0,00
17180811	Transferências Advindas de Emendas Parlamentares Individuais - Principal	0,00	0,00	0,00	0,00
	Transferências do Sistema Único de Saúde – SUS/União	0,00	0,00	0,00	0,00
17181200	Transferências de Recursos do Fundo Nacional de Assistência Social – FNAS	84.160,00	66.660,00	0,00	17.500,00
17181211	Transferências de Recursos do Fundo Nacional de Assistência Social – FNAS - Principal	84.160,00	66.660,00	0,00	17.500,00
	Transferências do Sistema Único de Assistência Social – SUAS/União	84.160,00	66.660,00	0,00	17.500,00
17189900	Outras Transferências da União	0,00	387.711,71	387.711,71	0,00
17189911	Outras Transferências da União - Principal	0,00	387.711,71	387.711,71	0,00
	Cessão onerosa - Lei nº 13.885/201	0,00	387.711,71	387.711,71	0,00
17200000	Transferências dos Estados e do Distrito Federal e de suas Entidades	15.183.550,00	20.090.300,68	4.906.750,68	0,00
17280000	Transferências dos Estados - Específicas de Estados, DF e Municípios	15.183.550,00	20.090.300,68	4.906.750,68	0,00
17280100	Participação na Receita dos Estados	13.985.000,00	18.854.703,95	4.869.703,95	0,00
17280111	Cota-Parte do ICMS - Principal	12.900.000,00	17.534.688,41	4.634.688,41	0,00
	Recursos Ordinários	7.740.000,00	10.520.812,89	2.780.812,89	0,00
	Receitas de Impostos e Transf de Impostos: Educação	3.225.000,00	4.383.672,28	1.158.672,28	0,00

# Comparativo da Receita Orçada com a Arrecadada - Anexo 10

Município de ÁGUA DOCE

Competência: 2019

Código	Especificação	Orçada	Arrecadada	Diferença	
				Para Mais	Para Menos
	Receitas de Impostos e Transf de impostos: Saúde	1.935.000,00	2.630.203,24	695.203,24	0,00
17280121	Cota-Parte do IPVA - Principal	820.000,00	1.081.986,80	261.986,80	0,00
	Recursos Ordinários	492.000,00	649.191,75	157.191,75	0,00
	Receitas de Impostos e Transf de Impostos: Educação	205.000,00	270.496,98	65.496,98	0,00
	Receitas de Impostos e Transf de impostos: Saúde	123.000,00	162.298,07	39.298,07	0,00
17280131	Cota-Parte do IPI - Municípios - Principal	250.000,00	227.280,81	0,00	22.719,19
	Recursos Ordinários	150.000,00	136.368,44	0,00	13.631,56
	Receitas de Impostos e Transf de Impostos: Educação	62.500,00	56.820,25	0,00	5.679,75
	Receitas de Impostos e Transf de impostos: Saúde	37.500,00	34.092,12	0,00	3.407,88
17280141	Cota-Parte da Contribuição de Intervenção no Domínio Econômico - Principal	15.000,00	10.747,93	0,00	4.252,07
	Contribuição de Intervenção no Domínio Econômico - CIDE	15.000,00	10.747,93	0,00	4.252,07
17280300	Transferência de Recursos do Estado para Programas de Saúde – Repasse Fundo a Fundo	170.570,00	262.752,22	92.182,22	0,00
17280311	Transferência de Recursos do Estado para Programas de Saúde – Repasse Fundo a Fundo - Principal	170.570,00	262.752,22	92.182,22	0,00
	Transferências do Sistema Único de Saúde – SUS/União	79.200,00	0,00	0,00	79.200,00
	Transferências de Convênios – Estado/Saúde	60.000,00	72.172,24	12.172,24	0,00
	Transferências do Sistema Único de Saúde – SUS/Estado	31.370,00	190.579,98	159.209,98	0,00
17289900	Outras Transferências dos Estados	1.027.980,00	972.844,51	0,00	55.135,49
17289911	Outras Transferências dos Estados - Principal	1.027.980,00	972.844,51	0,00	55.135,49
	Recursos Ordinários	0,00	12.751,78	12.751,78	0,00
	Convênio de Trânsito - Militar	60.000,00	64.004,49	4.004,49	0,00
	Convênio de Trânsito - Civil	60.000,00	64.004,49	4.004,49	0,00
	Convênio de Trânsito - Prefeitura	472.000,00	276.520,79	0,00	195.479,21
	Transferências de Convênios – Estado/Educação	425.000,00	535.017,96	110.017,96	0,00
	Transferências do Sistema Único de Assistência Social – SUAS/Estado	10.980,00	20.545,00	9.565,00	0,00
17300000	Transferências dos Municípios e de suas Entidades	146.000,00	186.000,00	40.000,00	0,00
17380000	Transferências dos Municípios -Específicas de Estados, DF e Municípios	146.000,00	186.000,00	40.000,00	0,00
17381000	Transferência de Convênios dos Municípios e de Suas Entidades	146.000,00	186.000,00	40.000,00	0,00
17381091	Outras Transferências de Convênios dos Municípios - Principal	146.000,00	186.000,00	40.000,00	0,00
	Recursos Ordinários	36.000,00	36.000,00	0,00	0,00
	Transferências de Convênios – Estado/Saúde	110.000,00	90.000,00	0,00	20.000,00
	Outras Especificações	0,00	60.000,00	60.000,00	0,00
17500000	Transferências de Outras Instituições Públicas	3.887.500,00	4.141.584,34	254.084,34	0,00
17580000	Transferências de Outras Instituições Públicas - Específicas de Estados, DF e Municípios	3.887.500,00	4.141.584,34	254.084,34	0,00
17580100	Transferências de Recursos do Fundo de Manutenção e Desenvolvimento da Educação Básica e de Valoriza	3.887.500,00	4.141.584,34	254.084,34	0,00
17580111	Transferências de Recursos do Fundo de Manutenção e Desenvolvimento da Educação Básica e de Valoriza	3.887.500,00	4.141.584,34	254.084,34	0,00
	Transf. do FUNDEF/FUNDEB - (aplic. remuneração dos prof. do Magist. em efet exercício na Ed. Bá	3.883.500,00	4.137.442,76	253.942,76	0,00
	Transferências do FUNDEF/FUNDEB - (aplicação em outras despesas da Educação Básica)	4.000,00	4.141,58	141,58	0,00
17700000	Transferências de Pessoas Físicas	5.000,00	5.910,05	910,05	0,00
17700011	Transferências de Pessoas Físicas - Principal	5.000,00	5.910,05	910,05	0,00
	FIA Imposto de Renda	5.000,00	5.910,05	910,05	0,00
19000000	Outras Receitas Correntes	413.790,00	331.546,73	0,00	82.243,27
19100000	Multas Administrativas, Contratuais e Judiciais	0,00	1.406,19	1.406,19	0,00
19100100	Multas Previstas em Legislação Específica	0,00	1.406,19	1.406,19	0,00

Município de ÁGUA DOCE

Competência: 2019

Código	Especificação	Orçada	Arrecadada	Diferença	
				Para Mais	Para Menos
19100111	Multas Previstas em Legislação Específica - Principal	0,00	1.406,19	1.406,19	0,00
	Recursos Ordinários	0,00	1.406,19	1.406,19	0,00
19200000	Indenizações, Restituições e Ressarcimentos	188.290,00	193.693,58	5.403,58	0,00
19210000	Indenizações	60.000,00	0,00	0,00	60.000,00
19210100	Indenizações por Danos Causados ao Patrimônio Público	50.000,00	0,00	0,00	50.000,00
19210111	Indenizações por Danos Causados ao Patrimônio Público - Principal	50.000,00	0,00	0,00	50.000,00
	Recursos Ordinários	50.000,00	0,00	0,00	50.000,00
19219900	Outras Indenizações	10.000,00	0,00	0,00	10.000,00
19219911	Outras Indenizações - Principal	10.000,00	0,00	0,00	10.000,00
	Recursos Ordinários	10.000,00	0,00	0,00	10.000,00
19220000	Restituições	128.290,00	193.693,58	65.403,58	0,00
19229900	Outras Restituições	128.290,00	193.693,58	65.403,58	0,00
19229911	Outras Restituições - Principal	128.290,00	193.693,58	65.403,58	0,00
	Recursos Ordinários	109.300,00	173.764,01	64.464,01	0,00
	Receitas de Impostos e Transf de Impostos: Educação	500,00	1.027,71	527,71	0,00
	Receitas de Impostos e Transf de impostos: Saúde	17.770,00	18.718,48	948,48	0,00
	Transf. do FUNDEF/FUNDEB - (aplic. remuneração dos prof. do Magist. em efet exercício na Ed. Bá	500,00	0,00	0,00	500,00
	Transferências do Sistema Único de Saúde – SUS/União	52,00	183,38	131,38	0,00
	Transferências de Convênios – Estado/Saúde	168,00	0,00	0,00	168,00
19900000	Demais Receitas Correntes	225.500,00	136.446,96	0,00	89.053,04
19909900	Outras Receitas	225.500,00	136.446,96	0,00	89.053,04
19909911	Outras Receitas - Primárias - Principal	215.000,00	91.458,26	0,00	123.541,74
	Recursos Ordinários	215.000,00	90.508,64	0,00	124.491,36
	Recursos Diretamente Arrecadados pela Administração Indireta e Fundos	0,00	949,62	949,62	0,00
19909921	Outras Receitas - Financeiras - Principal	10.500,00	44.988,70	34.488,70	0,00
	Recursos Ordinários	5.500,00	44.988,70	39.488,70	0,00
	Recursos Diretamente Arrecadados pela Administração Indireta e Fundos	5.000,00	0,00	0,00	5.000,00
<b>20000000</b>	<b>Receitas de Capital</b>	<b>772.980,00</b>	<b>4.637.684,43</b>	<b>3.864.704,43</b>	<b>0,00</b>
21000000	Operações de Crédito	0,00	2.511.337,06	2.511.337,06	0,00
21100000	Operações de Crédito - Mercado Interno	0,00	2.511.337,06	2.511.337,06	0,00
21180000	Operações de Crédito - Mercado Interno - Estados/DF/Municípios	0,00	2.511.337,06	2.511.337,06	0,00
21180100	Operações de Crédito Internas de Estados/DF/Municípios	0,00	2.511.337,06	2.511.337,06	0,00
21180151	Operações de Crédito Internas para Programas de Modernização da Administração Pública - Principal	0,00	2.511.337,06	2.511.337,06	0,00
	Operações de Crédito Internas - Outros Programas	0,00	2.511.337,06	2.511.337,06	0,00
22000000	Alienação de Bens	200.000,00	207.550,00	7.550,00	0,00
22100000	Alienação de Bens Móveis	200.000,00	207.550,00	7.550,00	0,00
22130000	Alienação de Bens Móveis e Semoventes	200.000,00	207.550,00	7.550,00	0,00
22130011	Alienação de Bens Móveis e Semoventes - Principal	200.000,00	207.550,00	7.550,00	0,00
	Alienações de Bens destinados a Programas da Educação Básica	80.000,00	28.950,00	0,00	51.050,00
	Alienações de Bens destinados a Programas de Saúde	20.000,00	19.150,00	0,00	850,00
	Alienações de Bens destinados a Outros Programas	100.000,00	159.450,00	59.450,00	0,00
24000000	Transferências de Capital	572.980,00	1.918.797,37	1.345.817,37	0,00
24100000	Transferências da União e de suas Entidades	472.980,00	1.637.350,87	1.164.370,87	0,00
24180000	Transferências da União - Específicas de Estados, DF e Municípios	472.980,00	1.637.350,87	1.164.370,87	0,00

Município de ÁGUA DOCE

Competência: 2019

Código	Especificação	Orçada	Arrecadada	Diferença	
				Para Mais	Para Menos
24180300	Transferência de Recursos do Sistema Único de Saúde – SUS – Bloco Custeio das Ações e Serviços Públi	51.000,00	746.000,00	695.000,00	0,00
24180311	Transferência de Recursos do SUS – Atenção Básica - Principal	31.000,00	746.000,00	715.000,00	0,00
	Transferências de Convênios – União/Saúde	0,00	746.000,00	746.000,00	0,00
	Transferências do Sistema Único de Saúde – SUS/União	31.000,00	0,00	0,00	31.000,00
24180391	Transferência de Recursos do SUS – Outros Programas Financiados por Transferências Fundo a Fundo - P	20.000,00	0,00	0,00	20.000,00
	Transferências do Sistema Único de Saúde – SUS/União	10.000,00	0,00	0,00	10.000,00
	Transferências de Convênios – Estado/Saúde	10.000,00	0,00	0,00	10.000,00
24180800	Transferências Advindas de Emendas Parlamentares Individuais	0,00	179.940,00	179.940,00	0,00
24180811	Transferências Advindas de Emendas Parlamentares Individuais - Principal	0,00	179.940,00	179.940,00	0,00
	Transferências do Sistema Único de Saúde – SUS/União	0,00	179.940,00	179.940,00	0,00
24181200	Transferências de Recursos do Fundo Nacional de Assistência Social – FNAS	115.980,00	8.804,99	0,00	107.175,01
24181211	Transferências de Recursos do Fundo Nacional de Assistência Social – FNAS - Principal	115.980,00	8.804,99	0,00	107.175,01
	Transferências do Sistema Único de Assistência Social – SUAS/União	105.000,00	0,00	0,00	105.000,00
	Transferências do Sistema Único de Assistência Social – SUAS/Estado	10.980,00	8.804,99	0,00	2.175,01
24189900	Outras Transferências da União	306.000,00	702.605,88	396.605,88	0,00
24189911	Outras Transferências da União - Principal	306.000,00	702.605,88	396.605,88	0,00
	Transferências de Convênios – União/Outros (não relacionados à educação/saúde/assistência socia	306.000,00	410.958,90	104.958,90	0,00
	Outras Transferências do Fundo Nacional de Desenvolvimento da Educação – FNDE (não repassadas p	0,00	291.646,98	291.646,98	0,00
24200000	Transferências dos Estados e do Distrito Federal e de suas Entidades	100.000,00	281.446,50	181.446,50	0,00
24280000	Transferências dos Estados, Distrito Federal, e de suas Entidades	100.000,00	281.446,50	181.446,50	0,00
24280300	Transferências de Recursos do Sistema Único de Saúde – SUS	0,00	159.379,37	159.379,37	0,00
24280311	Transferências de Recursos do Sistema Único de Saúde – SUS - Principal	0,00	159.379,37	159.379,37	0,00
	Transferências do Sistema Único de Saúde – SUS/Estado	0,00	159.379,37	159.379,37	0,00
24281000	Transferências de Convênios dos Estados e do Distrito Federal e de suas Entidades	100.000,00	122.067,13	22.067,13	0,00
24281051	Transferências de Convênios dos Estados destinadas a Programas de Saneamento Básico - Principal	100.000,00	122.067,13	22.067,13	0,00
	Transferências de Convênios – União/Outros (não relacionados à educação/saúde/assistência socia	100.000,00	122.067,13	22.067,13	0,00
<b>70000000</b>	<b>Receitas Intra-Orçamentárias Correntes</b>	<b>0,00</b>	<b>43.312,34</b>	<b>43.312,34</b>	<b>0,00</b>
72000000	Contribuições	0,00	43.312,34	43.312,34	0,00
72100000	Contribuições Sociais	0,00	43.312,34	43.312,34	0,00
72190000	Outras Contribuições Sociais	0,00	43.312,34	43.312,34	0,00
72199900	Demais Contribuições Sociais	0,00	43.312,34	43.312,34	0,00
72199911	Demais Contribuições Sociais - Principal	0,00	43.312,34	43.312,34	0,00
	Recursos Ordinários	0,00	43.312,34	43.312,34	0,00
	(...) DEDUÇÕES	-29.700,00	-62.881,04	0,00	33.181,04
<b>10000000</b>	<b>Receitas Correntes</b>	<b>-29.700,00</b>	<b>-61.379,50</b>	<b>0,00</b>	<b>31.679,50</b>
11000000	Impostos, Taxas e Contribuições de Melhoria	-29.700,00	-41.236,78	0,00	11.536,78
11100000	Impostos	-29.700,00	-28.249,23	1.450,77	0,00
11130000	Impostos sobre a Renda e Proventos de Qualquer Natureza	0,00	-360,00	0,00	360,00
11130300	Imposto sobre a Renda - Retido na Fonte	0,00	-360,00	0,00	360,00
11130311	Imposto sobre a Renda - Retido na Fonte - Trabalho - Principal	0,00	-360,00	0,00	360,00
	Recursos Ordinários	0,00	-216,00	0,00	216,00

## Comparativo da Receita Orçada com a Arrecadada - Anexo 10

Município de ÁGUA DOCE

Competência: 2019

Código	Especificação	Orçada	Arrecadada	Diferença	
				Para Mais	Para Menos
	Receitas de Impostos e Transf de Impostos: Educação	0,00	-90,00	0,00	90,00
	Receitas de Impostos e Transf de impostos: Saúde	0,00	-54,00	0,00	54,00
11180000	Impostos Específicos de Estados, DF e Municípios	-29.700,00	-27.889,23	1.810,77	0,00
11180100	Impostos sobre o Patrimônio para Estados/DF/Municípios	-29.700,00	-26.792,12	2.907,88	0,00
11180111	Imposto sobre a Propriedade Predial e Territorial Urbana - Principal	-29.700,00	-26.790,07	2.909,93	0,00
	Recursos Ordinários	-17.820,00	-16.074,42	1.745,58	0,00
	Receitas de Impostos e Transf de Impostos: Educação	-7.425,00	-6.697,36	727,64	0,00
	Receitas de Impostos e Transf de impostos: Saúde	-4.455,00	-4.018,29	436,71	0,00
11180112	Imposto sobre a Propriedade Predial e Territorial Urbana - Multas e Juros de Mora	0,00	-1,75	0,00	1,75
	Recursos Ordinários	0,00	-1,29	0,00	1,29
	Receitas de Impostos e Transf de Impostos: Educação	0,00	-0,32	0,00	0,32
	Receitas de Impostos e Transf de impostos: Saúde	0,00	-0,14	0,00	0,14
11180113	Imposto sobre a Propriedade Predial e Territorial Urbana - Dívida Ativa	0,00	-0,08	0,00	0,08
	Recursos Ordinários	0,00	-0,05	0,00	0,05
	Receitas de Impostos e Transf de Impostos: Educação	0,00	-0,02	0,00	0,02
	Receitas de Impostos e Transf de impostos: Saúde	0,00	-0,01	0,00	0,01
11180114	Imposto sobre a Propriedade Predial e Territorial Urbana - Dívida Ativa - Multas e Juros de Mora da	0,00	-0,04	0,00	0,04
	Recursos Ordinários	0,00	-0,04	0,00	0,04
11180141	Imposto sobre Transmissão "Inter Vivos" de Bens Imóveis e de Direitos Reais sobre Imóveis - Príncipe	0,00	-0,16	0,00	0,16
	Recursos Ordinários	0,00	-0,10	0,00	0,10
	Receitas de Impostos e Transf de Impostos: Educação	0,00	-0,04	0,00	0,04
	Receitas de Impostos e Transf de impostos: Saúde	0,00	-0,02	0,00	0,02
11180142	Imposto sobre Transmissão "Inter Vivos" de Bens Imóveis e de Direitos Reais sobre Imóveis - Multas e	0,00	-0,02	0,00	0,02
	Recursos Ordinários	0,00	-0,02	0,00	0,02
11180200	Impostos sobre a Produção, Circulação de Mercadorias e Serviços	0,00	-1.097,11	0,00	1.097,11
11180231	Imposto sobre Serviços de Qualquer Natureza - Principal	0,00	-1.086,64	0,00	1.086,64
	Recursos Ordinários	0,00	-652,05	0,00	652,05
	Receitas de Impostos e Transf de Impostos: Educação	0,00	-271,64	0,00	271,64
	Receitas de Impostos e Transf de impostos: Saúde	0,00	-162,95	0,00	162,95
11180232	Imposto sobre Serviços de Qualquer Natureza - Multas e Juros de Mora	0,00	-10,47	0,00	10,47
	Recursos Ordinários	0,00	-6,42	0,00	6,42
	Receitas de Impostos e Transf de Impostos: Educação	0,00	-2,54	0,00	2,54
	Receitas de Impostos e Transf de impostos: Saúde	0,00	-1,51	0,00	1,51
11200000	Taxas	0,00	-12.987,53	0,00	12.987,53
11210000	Taxas pelo Exercício do Poder de Polícia	0,00	-6,88	0,00	6,88
11210100	Taxas de Inspeção, Controle e Fiscalização	0,00	-5,59	0,00	5,59
11210111	Taxas de Inspeção, Controle e Fiscalização - Principal	0,00	-5,59	0,00	5,59
	Recursos Ordinários	0,00	-5,59	0,00	5,59
11210200	Taxas de Fiscalização das Telecomunicações	0,00	-1,29	0,00	1,29
11210221	Taxa de Fiscalização de Funcionamento - TFF - Principal	0,00	-0,99	0,00	0,99
	Recursos Ordinários	0,00	-0,99	0,00	0,99
11210222	Taxa de Fiscalização de Funcionamento - TFF - Multas e Juros de Mora	0,00	-0,30	0,00	0,30
	Recursos Ordinários	0,00	-0,30	0,00	0,30

# Comparativo da Receita Orçada com a Arrecadada - Anexo 10

Município de ÁGUA DOCE

Competência: 2019

Código	Especificação	Orçada	Arrecadada	Diferença	
				Para Mais	Para Menos
11220000	Taxas pela Prestação de Serviços	0,00	-12.980,65	0,00	12.980,65
11220100	Taxas pela Prestação de Serviços	0,00	-12.980,65	0,00	12.980,65
11220111	Taxas pela Prestação de Serviços - Principal	0,00	-12.979,71	0,00	12.979,71
	Recursos Ordinários	0,00	-12.979,71	0,00	12.979,71
11220112	Taxas pela Prestação de Serviços - Multas e Juros de Mora	0,00	-0,94	0,00	0,94
	Recursos Ordinários	0,00	-0,94	0,00	0,94
11300000	Contribuição de Melhoria	0,00	-0,02	0,00	0,02
11300013	Contribuição de Melhoria - Dívida Ativa	0,00	-0,01	0,00	0,01
	Recursos Ordinários	0,00	-0,01	0,00	0,01
11300014	Contribuição de Melhoria - Dívida Ativa - Multas e Juros de Mora da Dívida Ativa	0,00	-0,01	0,00	0,01
	Recursos Ordinários	0,00	-0,01	0,00	0,01
13000000	Receita Patrimonial	0,00	-2.121,26	0,00	2.121,26
13200000	Valores Mobiliários	0,00	-2.121,26	0,00	2.121,26
13210000	Juros e Correções Monetárias	0,00	-2.121,26	0,00	2.121,26
13210011	Remuneração de Depósitos Bancários - Principal	0,00	-2.121,26	0,00	2.121,26
	Recursos Ordinários	0,00	-254,20	0,00	254,20
	Transferências de Convênios – União/Outros (não relacionados à educação/saúde/assistência socia	0,00	-1.867,06	0,00	1.867,06
17000000	Transferências Correntes	0,00	-16.546,70	0,00	16.546,70
17200000	Transferências dos Estados e do Distrito Federal e de suas Entidades	0,00	-16.546,70	0,00	16.546,70
17280000	Transferências dos Estados - Específicas de Estados, DF e Municípios	0,00	-16.546,70	0,00	16.546,70
17289900	Outras Transferências dos Estados	0,00	-16.546,70	0,00	16.546,70
17289911	Outras Transferências dos Estados - Principal	0,00	-16.546,70	0,00	16.546,70
	Convênio de Trânsito - Militar	0,00	-3.332,84	0,00	3.332,84
	Convênio de Trânsito - Civil	0,00	-3.260,74	0,00	3.260,74
	Convênio de Trânsito - Prefeitura	0,00	-9.953,12	0,00	9.953,12
19000000	Outras Receitas Correntes	0,00	-1.474,76	0,00	1.474,76
19200000	Indenizações, Restituições e Ressarcimentos	0,00	-1.474,76	0,00	1.474,76
19220000	Restituições	0,00	-1.474,76	0,00	1.474,76
19229900	Outras Restituições	0,00	-1.474,76	0,00	1.474,76
19229911	Outras Restituições - Principal	0,00	-1.474,76	0,00	1.474,76
	Recursos Ordinários	0,00	-1.474,76	0,00	1.474,76
<b>20000000</b>	<b>Receitas de Capital</b>	<b>0,00</b>	<b>-1.501,54</b>	<b>0,00</b>	<b>1.501,54</b>
24000000	Transferências de Capital	0,00	-1.501,54	0,00	1.501,54
24100000	Transferências da União e de suas Entidades	0,00	-1.501,54	0,00	1.501,54
24180000	Transferências da União - Específicas de Estados, DF e Municípios	0,00	-1.501,54	0,00	1.501,54
24189900	Outras Transferências da União	0,00	-1.501,54	0,00	1.501,54
24189911	Outras Transferências da União - Principal	0,00	-1.501,54	0,00	1.501,54
	Transferências de Convênios – União/Outros (não relacionados à educação/saúde/assistência socia	0,00	-1.501,54	0,00	1.501,54
	(...) DEDUÇÕES FUNDEB	-4.367.650,00	-5.383.591,98	0,00	1.015.941,98
<b>10000000</b>	<b>Receitas Correntes</b>	<b>-4.367.650,00</b>	<b>-5.383.591,98</b>	<b>0,00</b>	<b>1.015.941,98</b>
17000000	Transferências Correntes	-4.367.650,00	-5.383.591,98	0,00	1.015.941,98
17100000	Transferências da União e de suas Entidades	-1.546.400,00	-1.614.802,93	0,00	68.402,93
17180000	Transferências da União - Específicas de Estados, DF e Municípios	-1.546.400,00	-1.614.802,93	0,00	68.402,93

## Comparativo da Receita Orçada com a Arrecadada - Anexo 10

Município de ÁGUA DOCE

Competência: 2019

Código	Especificação	Orçada	Arrecadada	Diferença	
				Para Mais	Para Menos
17180100	Participação na Receita da União	-1.536.000,00	-1.614.802,93	0,00	78.802,93
17180121	Cota-Parte do Fundo de Participação dos Municípios - Cota Mensal - Principal	-1.420.000,00	-1.482.966,57	0,00	62.966,57
	Receitas de Impostos e Transf de Impostos: Educação	-1.420.000,00	-1.482.966,57	0,00	62.966,57
17180151	Cota-Parte do Imposto Sobre a Propriedade Territorial Rural - Principal	-116.000,00	-131.836,36	0,00	15.836,36
	Receitas de Impostos e Transf de Impostos: Educação	-116.000,00	-131.836,36	0,00	15.836,36
17180600	Transferência Financeira do ICMS – Desoneração – L.C. Nº 87/96	-10.400,00	0,00	10.400,00	0,00
17180611	Transferência Financeira do ICMS – Desoneração – L.C. Nº 87/96 - Principal	-10.400,00	0,00	10.400,00	0,00
	Receitas de Impostos e Transf de Impostos: Educação	-10.400,00	0,00	10.400,00	0,00
17200000	Transferências dos Estados e do Distrito Federal e de suas Entidades	-2.821.250,00	-3.768.789,05	0,00	947.539,05
17280000	Transferências dos Estados - Específicas de Estados, DF e Municípios	-2.821.250,00	-3.768.789,05	0,00	947.539,05
17280100	Participação na Receita dos Estados	-2.794.000,00	-3.768.789,05	0,00	974.789,05
17280111	Cota-Parte do ICMS - Principal	-2.580.000,00	-3.506.936,56	0,00	926.936,56
	Receitas de Impostos e Transf de Impostos: Educação	-2.580.000,00	-3.506.936,56	0,00	926.936,56
17280121	Cota-Parte do IPVA - Principal	-164.000,00	-216.396,34	0,00	52.396,34
	Receitas de Impostos e Transf de Impostos: Educação	-164.000,00	-216.396,34	0,00	52.396,34
17280131	Cota-Parte do IPI - Municípios - Principal	-50.000,00	-45.456,15	4.543,85	0,00
	Receitas de Impostos e Transf de Impostos: Educação	-50.000,00	-45.456,15	4.543,85	0,00
17289900	Outras Transferências dos Estados	-27.250,00	0,00	27.250,00	0,00
17289911	Outras Transferências dos Estados - Principal	-27.250,00	0,00	27.250,00	0,00
	Convênio de Trânsito - Militar	-2.725,00	0,00	2.725,00	0,00
	Convênio de Trânsito - Civil	-2.725,00	0,00	2.725,00	0,00
	Convênio de Trânsito - Prefeitura	-21.800,00	0,00	21.800,00	0,00
<b>Totais</b>		<b>30.272.086,00</b>	<b>40.678.276,39</b>	<b>10.406.190,39</b>	<b>0,00</b>

Município de ÁGUA DOCE

Competência: 2019

Unidade Gestora: Prefeitura Municipal de Água Doce

Código	Títulos	Autorizada R\$			Despesa Realizada	Diferenças
		Créd. Orçam. e Suplemen.	Créd. Esp. e Extraord.	Total		
02001	GABINETE DO PREFEITO E VICE	549.350,00	0,00	549.350,00	547.141,37	2.208,63
02001.04	Administração	549.350,00	0,00	549.350,00	547.141,37	2.208,63
02001.04.122	Administração Geral	549.350,00	0,00	549.350,00	547.141,37	2.208,63
02001.04.122.02.000002	MANUTENÇÃO DO GABINETE DO PREFEITO E VICE	549.350,00	0,00	549.350,00	547.141,37	2.208,63
3.1.90.00.00	Aplicações Diretas	521.800,00	0,00	521.800,00	519.669,30	2.130,70
3.1.90.11.00	Vencimentos e Vantagens Fixas (Pessoal Civil)				434.077,43	
3.1.90.11.01	vencimentos e salários				408.788,34	
3.1.90.11.05	incorporações				9.057,12	
3.1.90.11.33	gratificação por exercício de funções				840,49	
3.1.90.11.37	gratificação por tempo de serviço				7.987,74	
3.1.90.11.43	13º salário				6.455,62	
3.1.90.11.45	férias - abono constitucional				948,12	
3.1.90.13.00	Obrigações Patronais				85.591,87	
3.1.90.13.02	contribuições previdenciárias – INSS				85.591,87	
3.1.91.00.00	Aplic Direta Decorrente de Oper entre Órgãos, Fundos e Entid Integ dos Orç Fiscal e da Seg. Social	1.300,00	0,00	1.300,00	1.223,96	76,04
3.1.91.13.00	Obrigações Patronais				1.223,96	
3.1.91.13.03	contribuição patronal para o regime próprio				1.223,96	
3.3.90.00.00	Aplicações Diretas	26.250,00	0,00	26.250,00	26.248,11	1,89
3.3.90.14.00	Diárias Civil				9.028,06	
3.3.90.14.14	diárias no país – civil				9.028,06	
3.3.90.30.00	Material de Consumo				4.491,65	
3.3.90.30.01	combustíveis e lubrificantes automotivos				3.547,08	
3.3.90.30.07	gêneros de alimentação				167,52	
3.3.90.30.16	material de expediente				466,86	
3.3.90.30.39	material para manutenção de veículos				310,19	
3.3.90.33.00	Passagens e Despesas com Locomoção				4.137,24	



Município de ÁGUA DOCE

Competência: 2019

Código	Títulos	Autorizada R\$			Despesa Realizada	Diferenças
		Créd. Orçam. e Suplemen.	Créd. Esp. e Extraord.	Total		
3.3.90.33.01	passagens para o país				4.137,24	
3.3.90.39.00	Outros Serviços de Terceiros (Pessoa Jurídica)				2.550,02	
3.3.90.39.01	assinatura de periódicos e anuidades				450,00	
3.3.90.39.05	serviços técnicos profissionais				245,00	
3.3.90.39.15	limpeza de veículos				324,80	
3.3.90.39.19	manutenção e conservação de veículos				248,11	
3.3.90.39.63	serviços gráficos e editoriais				249,90	
3.3.90.39.64	Telefonia Fixa e Móvel (Que Não Integrem Pacote de Comunicação De Dados)				1.032,21	
3.3.90.46.00	Auxílio Alimentação				5.550,18	
3.3.90.46.01	auxilio-alimentação em pecúnia				5.550,18	
3.3.90.47.00	Obrigações Tributárias e Contributivas				490,96	
3.3.90.47.10	taxas				490,96	
02002	ASSESSORIA JURIDICA GERAL	134.435,00	0,00	134.435,00	132.959,25	1.475,75
02002.04	Administração	134.435,00	0,00	134.435,00	132.959,25	1.475,75
02002.04.122	Administração Geral	134.435,00	0,00	134.435,00	132.959,25	1.475,75
02002.04.122.02.000004	MANUTENÇÃO DA ASSESSORIA JURIDICA GERAL	134.435,00	0,00	134.435,00	132.959,25	1.475,75
3.1.90.00.00	Aplicações Diretas	124.235,00	0,00	124.235,00	123.210,62	1.024,38
3.1.90.11.00	Vencimentos e Vantagens Fixas (Pessoal Civil)				99.955,94	
3.1.90.11.01	vencimentos e salários				91.423,12	
3.1.90.11.43	13º salário				7.679,54	
3.1.90.11.45	férias - abono constitucional				853,28	
3.1.90.13.00	Obrigações Patronais				23.254,68	
3.1.90.13.02	contribuições previdenciárias – INSS				23.254,68	
3.1.91.00.00	Aplic Direta Decorrente de Oper entre Órgãos, Fundos e Entid Integ dos Orç Fiscal e da Seg. Social	200,00	0,00	200,00	109,71	90,29
3.1.91.13.00	Obrigações Patronais				109,71	
3.1.91.13.03	contribuição patronal para o regime próprio				109,71	
3.3.90.00.00	Aplicações Diretas	10.000,00	0,00	10.000,00	9.638,92	361,08

Município de ÁGUA DOCE

Competência: 2019

Código	Títulos	Autorizada R\$			Despesa Realizada	Diferenças
		Créd. Orçam. e Suplemen.	Créd. Esp. e Extraord.	Total		
3.3.90.39.00	Outros Serviços de Terceiros (Pessoa Jurídica)				1.059,84	
3.3.90.39.99	outros serviços de terceiros – pessoa jurídica				1.059,84	
3.3.90.46.00	Auxílio Alimentação				8.579,08	
3.3.90.46.01	auxilio-alimentação em pecúnia				8.579,08	
02004	SISTEMA DE CONTROLE INTERNO	57.120,00	0,00	57.120,00	56.350,89	769,11
02004.04	Administração	57.120,00	0,00	57.120,00	56.350,89	769,11
02004.04.122	Administração Geral	57.120,00	0,00	57.120,00	56.350,89	769,11
02004.04.122.02.000007	MANUTENÇÃO DO DEPARTAMENTO DE CONTROLE INTERNO	57.120,00	0,00	57.120,00	56.350,89	769,11
3.1.90.00.00	Aplicações Diretas	51.000,00	0,00	51.000,00	50.898,87	101,13
3.1.90.11.00	Vencimentos e Vantagens Fixas (Pessoal Civil)				41.871,90	
3.1.90.11.01	vencimentos e salários				38.032,12	
3.1.90.11.43	13º salário				3.839,78	
3.1.90.13.00	Obrigações Patronais				9.026,97	
3.1.90.13.02	contribuições previdenciárias – INSS				9.026,97	
3.1.91.00.00	Aplic Direta Decorrente de Oper entre Órgãos, Fundos e Entid Integ dos Orç Fiscal e da Seg. Social	1.370,00	0,00	1.370,00	806,33	563,67
3.1.91.13.00	Obrigações Patronais				806,33	
3.1.91.13.03	contribuição patronal para o regime próprio				806,33	
3.3.90.00.00	Aplicações Diretas	4.750,00	0,00	4.750,00	4.645,69	104,31
3.3.90.14.00	Diárias Civil				1.553,19	
3.3.90.14.14	diárias no país – civil				1.553,19	
3.3.90.46.00	Auxílio Alimentação				3.092,50	
3.3.90.46.01	auxilio-alimentação em pecúnia				3.092,50	
03001	DEPTO. DE SERVIÇOS GERAIS	3.755.335,67	200.000,00	3.955.335,67	3.906.692,32	48.643,35
03001.04	Administração	1.671.037,32	200.000,00	1.871.037,32	1.833.210,79	37.826,53
03001.04.122	Administração Geral	1.671.037,32	200.000,00	1.871.037,32	1.833.210,79	37.826,53
03001.04.122.02.000005	MANUTENÇÃO SECRETARIA ADM. FAZENDA E DEPTOS.	1.599.011,32	0,00	1.599.011,32	1.584.018,72	14.992,60
3.1.90.00.00	Aplicações Diretas	700.375,00	0,00	700.375,00	698.703,92	1.671,08

Município de ÁGUA DOCE

Competência: 2019

Código	Títulos	Autorizada R\$			Despesa Realizada	Diferenças
		Créd. Orçam. e Suplemen.	Créd. Esp. e Extraord.	Total		
3.1.90.04.00	Contratação por Tempo Determinado				6.320,49	
3.1.90.04.04	obrigações patronais				6.320,49	
3.1.90.11.00	Vencimentos e Vantagens Fixas (Pessoal Civil)				529.492,34	
3.1.90.11.01	vencimentos e salários				348.100,96	
3.1.90.11.05	incorporações				32.978,35	
3.1.90.11.33	gratificação por exercício de funções				28.894,74	
3.1.90.11.37	gratificação por tempo de serviço				56.291,85	
3.1.90.11.43	13º salário				49.233,22	
3.1.90.11.44	férias - abono pecuniário				2.508,37	
3.1.90.11.45	férias - abono constitucional				11.484,85	
3.1.90.13.00	Obrigações Patronais				116.166,67	
3.1.90.13.02	contribuições previdenciárias – INSS				116.166,67	
3.1.90.16.00	Outras Despesas Variáveis (Pessoal Civil)				38.896,58	
3.1.90.16.01	outras despesas variáveis – pessoal civil				38.896,58	
3.1.90.94.00	Indenizações e Restituições Trabalhistas				7.827,84	
3.1.90.94.07	indenização por demissão de servidor ou empregado				7.827,84	
3.1.91.00.00	Aplic Direta Decorrente de Oper entre Órgãos, Fundos e Entid Integ dos Orç Fiscal e da Seg. Social	25.500,00	0,00	25.500,00	25.344,42	155,58
3.1.91.13.00	Obrigações Patronais				25.344,42	
3.1.91.13.03	contribuição patronal para o regime próprio				25.344,42	
3.3.30.00.00	Transferências a Estados e ao Distrito Federal	36.000,00	0,00	36.000,00	36.000,00	0,00
3.3.30.41.00	Contribuições				36.000,00	
3.3.30.41.01	despesa com manutenção de outras entidades de direito público				36.000,00	
3.3.90.00.00	Aplicações Diretas	784.036,32	0,00	784.036,32	774.050,87	9.985,45
3.3.90.14.00	Diárias Civil				10.433,04	
3.3.90.14.14	diárias no país – civil				10.433,04	
3.3.90.30.00	Material de Consumo				46.653,69	
3.3.90.30.01	combustíveis e lubrificantes automotivos				2.795,82	

Município de ÁGUA DOCE

Competência: 2019

Código	Títulos	Autorizada R\$			Despesa Realizada	Diferenças
		Créd. Orçam. e Suplemen.	Créd. Esp. e Extraord.	Total		
3.3.90.30.07	gêneros de alimentação				3.786,21	
3.3.90.30.16	material de expediente				22.020,32	
3.3.90.30.20	material de cama, mesa e banho				39,60	
3.3.90.30.21	material de copa e cozinha				1.106,13	
3.3.90.30.22	material de limpeza e produção de higienização				4.764,58	
3.3.90.30.24	material para manutenção de bens imóveis				1.360,77	
3.3.90.30.25	material para manutenção de bens móveis				1.198,90	
3.3.90.30.26	material elétrico e eletrônico				4.960,11	
3.3.90.30.39	material para manutenção de veículos				1.033,76	
3.3.90.30.49	bilhetes de passagens				348,93	
3.3.90.30.51	materiais para conservação e manutenção de bens de uso comum do povo				23,27	
3.3.90.30.96	materiais de consumo - pagamento antecipado				3.215,29	
3.3.90.33.00	Passagens e Despesas com Locomoção				7.109,02	
3.3.90.33.01	passagens para o país				5.947,42	
3.3.90.33.99	outras despesas com locomoção				1.161,60	
3.3.90.36.00	Outros Serviços de Terceiros (Pessoa Física)				260,45	
3.3.90.36.96	outros serviços de terceiros – pessoa física – pagto antecipado				260,45	
3.3.90.37.00	Locação de Mão-de-Obra				18.630,00	
3.3.90.37.07	estagiários				18.630,00	
3.3.90.39.00	Outros Serviços de Terceiros (Pessoa Jurídica)				378.214,42	
3.3.90.39.01	assinatura de periódicos e anuidades				6.590,00	
3.3.90.39.05	serviços técnicos profissionais				47.592,86	
3.3.90.39.10	locação de imóveis				5.335,84	
3.3.90.39.15	limpeza de veículos				77,40	
3.3.90.39.16	manutenção e conservação de bens imóveis				3.018,01	
3.3.90.39.17	manutenção e conservação de máquinas e equipamentos				3.252,00	
3.3.90.39.19	manutenção e conservação de veículos				120,00	

Município de ÁGUA DOCE

Competência: 2019

Código	Títulos	Autorizada R\$			Despesa Realizada	Diferenças
		Créd. Orçam. e Suplemen.	Créd. Esp. e Extraord.	Total		
3.3.90.39.24	serviços de confecção, manutenção e instalação de sinalização visual e afins				480,00	
3.3.90.39.41	fornecimento de alimentação				1.231,49	
3.3.90.39.43	serviços de energia elétrica				80.291,86	
3.3.90.39.44	serviços de água e esgoto				5.187,60	
3.3.90.39.47	serviços de comunicação em geral				6.574,54	
3.3.90.39.51	serviços de análises e pesquisas científicas				1.490,00	
3.3.90.39.52	serviços de reabilitação profissional				3.970,00	
3.3.90.39.63	serviços gráficos e editoriais				256,50	
3.3.90.39.69	seguros em geral				2.385,74	
3.3.90.39.72	vale-transporte				2.736,50	
3.3.90.39.81	serviços bancários				82.509,87	
3.3.90.39.90	serviços de publicidade legal				90.137,37	
3.3.90.39.99	outros serviços de terceiros – pessoa jurídica				2.760,48	
3.3.90.39.64	Telefonia Fixa e Móvel (Que Não Integrem Pacote de Comunicação De Dados)				32.216,36	
3.3.90.40.00	Serviços de Tecnologia da Informação e Comunicação (TIC) – Pessoa Jurídica				230.736,72	
3.3.90.40.01	Locação de Equipamentos e Softwares				206.407,83	
3.3.90.40.08	Serviços Técnicos Profissionais de Tic				9.707,73	
3.3.90.40.99	Outros Serviços de Tecnologia da Informação e Comunicação				14.621,16	
3.3.90.46.00	Auxílio Alimentação				63.621,23	
3.3.90.46.01	auxilio-alimentação em pecúnia				63.621,23	
3.3.90.47.00	Obrigações Tributárias e Contributivas				465,51	
3.3.90.47.10	taxas				358,06	
3.3.90.47.18	contribuição previdenciária sobre serviços de terceiros - PF				107,45	
3.3.90.93.00	Indenizações e Restituições				17.926,79	
3.3.90.93.02	restituições				17.926,79	
4.4.90.00.00	Aplicações Diretas	53.100,00	0,00	53.100,00	49.919,51	3.180,49
4.4.90.52.00	Equipamentos e Material Permanente				49.919,51	

Município de ÁGUA DOCE

Competência: 2019

Código	Títulos	Autorizada R\$			Despesa Realizada	Diferenças
		Créd. Orçam. e Suplemen.	Créd. Esp. e Extraord.	Total		
4.4.90.52.12	aparelhos e utensílios domésticos				5.312,56	
4.4.90.52.30	máquinas e equipamentos energéticos				1.320,00	
4.4.90.52.33	equipamentos para áudio, vídeo e foto				3.155,00	
4.4.90.52.35	equipamentos de processamento de dados				38.035,95	
4.4.90.52.36	máquinas, instalações e utensílios de escritório				1.946,00	
4.4.90.52.42	mobiliário em geral				150,00	
4.4.90.93.00	Indenizações e Restituições				0,00	
4.4.90.93.02	restituições				0,00	
03001.04.122.02.000006	REALIZAÇÃO DE TESTES SELETIVOS / CONCURSO PÚBLICO	17.573,00	0,00	17.573,00	6.655,54	10.917,46
3.3.90.00.00	Aplicações Diretas	17.573,00	0,00	17.573,00	6.655,54	10.917,46
3.3.90.39.00	Outros Serviços de Terceiros (Pessoa Jurídica)				6.655,54	
3.3.90.39.48	serviços de seleção e treinamento				6.655,54	
03001.04.122.02.000008	CONTRIBUIÇÕES FINANC. A ENTIDADES	54.453,00	200.000,00	254.453,00	242.536,53	11.916,47
3.1.71.00.00	Transferência a Consórcios Público	22.500,00	0,00	22.500,00	22.500,00	0,00
3.1.71.70.00	Rateio pela Participação em Consórcio Público				22.500,00	
3.1.71.70.01	Participação em Consórcio Público				22.500,00	
3.3.50.00.00	Transferências a Instituições Privadas sem Fins Lucrativos	0,00	200.000,00	200.000,00	194.900,97	5.099,03
3.3.50.41.00	Contribuições				194.900,97	
3.3.50.41.02	despesa com manutenção de outras entidades de direito privado				194.900,97	
3.3.71.00.00	Transferência a Consórcios Público	10.440,00	0,00	10.440,00	10.440,00	0,00
3.3.71.70.00	Rateio pela Participação em Consórcio Público				10.440,00	
3.3.71.70.01	Participação em Consórcio Público				10.440,00	
3.3.90.00.00	Aplicações Diretas	5.818,00	0,00	5.818,00	0,00	5.818,00
3.3.90.39.00	Outros Serviços de Terceiros (Pessoa Jurídica)				0,00	
3.3.90.39.99	outros serviços de terceiros – pessoa jurídica				0,00	
3.3.90.47.00	Obrigações Tributárias e Contributivas				0,00	
3.3.90.47.17	contribuições para associações				0,00	

Município de ÁGUA DOCE

Competência: 2019

Código	Títulos	Autorizada R\$			Despesa Realizada	Diferenças
		Créd. Orçam. e Suplemen.	Créd. Esp. e Extraord.	Total		
3.3.93.00.00	Aplicação Direta Decorrente de Operação de Órgãos, Fundos e Entidades dos Orçam. Fiscal e da Segurid	9.695,00	0,00	9.695,00	8.695,56	999,44
3.3.93.39.00	Outros Serviços de Terceiros (Pessoa Jurídica)				684,00	
3.3.93.39.05	serviços técnicos profissionais				684,00	
3.3.93.40.00	Serviços de Tecnologia da Informação e Comunicação (TIC) – Pessoa Jurídica				8.011,56	
3.3.93.40.04	Comunicação de Dados				8.011,56	
4.4.71.00.00	Transferência a Consórcios Público	6.000,00	0,00	6.000,00	6.000,00	0,00
4.4.71.70.00	Rateio pela Participação em Consórcio Público				6.000,00	
4.4.71.70.01	Participação em Consórcio Público				6.000,00	
03001.24	Comunicações	253,41	0,00	253,41	253,41	0,00
03001.24.722	Telecomunicações	253,41	0,00	253,41	253,41	0,00
03001.24.722.02.000009	MANUTENÇÃO E AMPLIAÇÃO DO SISTEMA DE TELECOMUNICAÇÕES	253,41	0,00	253,41	253,41	0,00
3.3.90.00.00	Aplicações Diretas	253,41	0,00	253,41	253,41	0,00
3.3.90.40.00	Serviços de Tecnologia da Informação e Comunicação (TIC) – Pessoa Jurídica				253,41	
3.3.90.40.99	Outros Serviços de Tecnologia da Informação e Comunicação				253,41	
4.4.90.00.00	Aplicações Diretas	0,00	0,00	0,00	0,00	0,00
03001.28	Encargos Especiais	2.084.044,94	0,00	2.084.044,94	2.073.228,12	10.816,82
03001.28.271	Previdência Básica	1.094.703,48	0,00	1.094.703,48	1.088.749,24	5.954,24
03001.28.271.09.000004	INATIVOS E PENSSIONISTAS	883.775,00	0,00	883.775,00	878.787,68	4.987,32
3.1.90.00.00	Aplicações Diretas	883.775,00	0,00	883.775,00	878.787,68	4.987,32
3.1.90.03.00	Pensões				836.954,34	
3.1.90.03.01	civis				772.144,60	
3.1.90.03.03	13º salário - pensionista civil				64.809,74	
3.1.90.04.00	Contratação por Tempo Determinado				1.946,67	
3.1.90.04.04	obrigações patronais				1.946,67	
3.1.90.13.00	Obrigações Patronais				25.218,27	
3.1.90.13.02	contribuições previdenciárias – INSS				25.218,27	
3.1.90.92.00	Despesas de Exercícios Anteriores				14.668,40	

Município de ÁGUA DOCE

Competência: 2019

Código	Títulos	Autorizada R\$			Despesa Realizada	Diferenças
		Créd. Orçam. e Suplemen.	Créd. Esp. e Extraord.	Total		
3.1.90.92.03	pensões				14.668,40	
03001.28.271.09.000005	INATIVOS E PENSIONISTAS - ENSINO	210.928,48	0,00	210.928,48	209.961,56	966,92
3.1.90.00.00	Aplicações Diretas	210.928,48	0,00	210.928,48	209.961,56	966,92
3.1.90.03.00	Pensões				209.961,56	
3.1.90.03.01	civis				193.691,48	
3.1.90.03.03	13º salário - pensionista civil				16.270,08	
03001.28.843	Serviço da Dívida Interna	496.358,75	0,00	496.358,75	496.334,55	24,20
03001.28.843.09.000001	AMORTIZAÇÃO E ENCARGOS DA DÍVIDA	496.358,75	0,00	496.358,75	496.334,55	24,20
3.2.90.00.00	Aplicações Diretas	91.205,70	0,00	91.205,70	91.205,70	0,00
3.2.90.21.00	Juros sobre a Dívida por Contrato				91.205,70	
3.2.90.21.99	outros juros da dívida contratada				91.205,70	
4.6.90.00.00	Aplicações Diretas	405.153,05	0,00	405.153,05	405.128,85	24,20
4.6.90.71.00	Principal da Dívida Contratual Resgatado				405.128,85	
4.6.90.71.99	outras amortizações da dívida contratada				405.128,85	
03001.28.846	Outros Encargos Especiais	492.982,71	0,00	492.982,71	488.144,33	4.838,38
03001.28.846.09.000002	CONTRIBUIÇÃO AO PASEP	448.924,49	0,00	448.924,49	444.086,11	4.838,38
3.3.20.00.00	Transferências à União	448.924,49	0,00	448.924,49	444.086,11	4.838,38
3.3.20.47.00	Obrigações Tributárias e Contributivas				444.086,11	
3.3.20.47.12	contribuição para o PIS/PASEP				444.086,11	
03001.28.846.09.000003	SENTENÇAS JUDICIAIS	44.058,22	0,00	44.058,22	44.058,22	0,00
3.3.90.00.00	Aplicações Diretas	44.058,22	0,00	44.058,22	44.058,22	0,00
3.3.90.91.00	Sentenças Judiciais				34.582,80	
3.3.90.91.15	sentenças judiciais de pequeno valor				33.832,80	
3.3.90.91.99	outras sentenças judiciais				750,00	
3.3.90.92.00	Despesas de Exercícios Anteriores				9.475,42	
3.3.90.92.11	vencimentos e vantagens fixas – pessoal civil				7.757,20	
3.3.90.92.13	obrigações patronais				1.718,22	



Município de ÁGUA DOCE

Competência: 2019

Código	Títulos	Autorizada R\$			Despesa Realizada	Diferenças
		Créd. Orçam. e Suplemen.	Créd. Esp. e Extraord.	Total		
03002	DEPTO. DE COMPRAS LICITAÇÕES E CONVENIOS	173.000,00	0,00	173.000,00	170.817,22	2.182,78
03002.04	Administração	173.000,00	0,00	173.000,00	170.817,22	2.182,78
03002.04.122	Administração Geral	173.000,00	0,00	173.000,00	170.817,22	2.182,78
03002.04.122.02.000067	MANUT DEPTO COMPRAS LICITAÇÕES E CONVENIOS	173.000,00	0,00	173.000,00	170.817,22	2.182,78
3.1.90.00.00	Aplicações Diretas	160.400,00	0,00	160.400,00	158.685,14	1.714,86
3.1.90.11.00	Vencimentos e Vantagens Fixas (Pessoal Civil)				131.332,77	
3.1.90.11.01	vencimentos e salários				62.485,24	
3.1.90.11.05	incorporações				21.096,32	
3.1.90.11.33	gratificação por exercício de funções				22.530,84	
3.1.90.11.37	gratificação por tempo de serviço				10.650,48	
3.1.90.11.43	13º salário				8.899,07	
3.1.90.11.44	férias - abono pecuniário				3.962,44	
3.1.90.11.45	férias - abono constitucional				1.708,38	
3.1.90.13.00	Obrigações Patronais				27.352,37	
3.1.90.13.02	contribuições previdenciárias – INSS				27.352,37	
3.1.91.00.00	Aplic Direta Decorrente de Oper entre Órgãos, Fundos e Entid Integ dos Orç Fiscal e da Seg. Social	2.150,00	0,00	2.150,00	2.057,74	92,26
3.1.91.13.00	Obrigações Patronais				2.057,74	
3.1.91.13.03	contribuição patronal para o regime próprio				2.057,74	
3.3.90.00.00	Aplicações Diretas	10.450,00	0,00	10.450,00	10.074,34	375,66
3.3.90.30.00	Material de Consumo				2.382,75	
3.3.90.30.16	material de expediente				2.382,75	
3.3.90.46.00	Auxílio Alimentação				7.691,59	
3.3.90.46.01	auxilio-alimentação em pecúnia				7.691,59	
03003	DEPTO. DE PATRIMONIO E MATERIAL	44.250,00	0,00	44.250,00	43.645,01	604,99
03003.04	Administração	44.250,00	0,00	44.250,00	43.645,01	604,99
03003.04.122	Administração Geral	44.250,00	0,00	44.250,00	43.645,01	604,99
03003.04.122.02.000068	MANUT DO DEPTO DE PATRIMONIO E MATERIAL	44.250,00	0,00	44.250,00	43.645,01	604,99

Município de ÁGUA DOCE

Competência: 2019

Código	Títulos	Autorizada R\$			Despesa Realizada	Diferenças
		Créd. Orçam. e Suplemen.	Créd. Esp. e Extraord.	Total		
3.1.90.00.00	Aplicações Diretas	38.260,00	0,00	38.260,00	38.251,51	8,49
3.1.90.11.00	Vencimentos e Vantagens Fixas (Pessoal Civil)				31.680,84	
3.1.90.11.01	vencimentos e salários				17.908,02	
3.1.90.11.05	incorporações				3.443,84	
3.1.90.11.33	gratificação por exercício de funções				6.137,29	
3.1.90.11.37	gratificação por tempo de serviço				983,60	
3.1.90.11.43	13º salário				1.955,46	
3.1.90.11.45	férias - abono constitucional				1.252,63	
3.1.90.13.00	Obrigações Patronais				6.339,64	
3.1.90.13.02	contribuições previdenciárias – INSS				6.339,64	
3.1.90.16.00	Outras Despesas Variáveis (Pessoal Civil)				231,03	
3.1.90.16.01	outras despesas variáveis – pessoal civil				231,03	
3.1.91.00.00	Aplic Direta Decorrente de Oper entre Órgãos, Fundos e Entid Integ dos Orç Fiscal e da Seg. Social	1.140,00	0,00	1.140,00	1.092,92	47,08
3.1.91.13.00	Obrigações Patronais				1.092,92	
3.1.91.13.03	contribuição patronal para o regime próprio				1.092,92	
3.3.90.00.00	Aplicações Diretas	4.850,00	0,00	4.850,00	4.300,58	549,42
3.3.90.46.00	Auxílio Alimentação				4.300,58	
3.3.90.46.01	auxilio-alimentação em pecúnia				4.300,58	
03004	DEPTO. DE RECURSOS HUMANOS	56.930,00	0,00	56.930,00	54.920,43	2.009,57
03004.04	Administração	56.930,00	0,00	56.930,00	54.920,43	2.009,57
03004.04.122	Administração Geral	56.930,00	0,00	56.930,00	54.920,43	2.009,57
03004.04.122.02.000069	MANUT DO DEPTO DE RECURSOS HUMANOS	56.930,00	0,00	56.930,00	54.920,43	2.009,57
3.1.90.00.00	Aplicações Diretas	53.200,00	0,00	53.200,00	51.192,44	2.007,56
3.1.90.11.00	Vencimentos e Vantagens Fixas (Pessoal Civil)				41.889,01	
3.1.90.11.01	vencimentos e salários				36.512,28	
3.1.90.11.43	13º salário				3.288,68	
3.1.90.11.44	férias - abono pecuniário				1.392,04	

Município de ÁGUA DOCE

Competência: 2019

Código	Títulos	Autorizada R\$			Despesa Realizada	Diferenças
		Créd. Orçam. e Suplemen.	Créd. Esp. e Extraord.	Total		
3.1.90.11.45	férias - abono constitucional				696,01	
3.1.90.13.00	Obrigações Patronais				9.303,43	
3.1.90.13.02	contribuições previdenciárias – INSS				9.303,43	
3.1.91.00.00	Aplic Direta Decorrente de Oper entre Órgãos, Fundos e Entid Integ dos Orç Fiscal e da Seg. Social	100,00	0,00	100,00	98,66	1,34
3.1.91.13.00	Obrigações Patronais				98,66	
3.1.91.13.03	contribuição patronal para o regime próprio				98,66	
3.3.90.00.00	Aplicações Diretas	3.630,00	0,00	3.630,00	3.629,33	0,67
3.3.90.46.00	Auxílio Alimentação				3.629,33	
3.3.90.46.01	auxilio-alimentação em pecúnia				3.629,33	
03005	DEPTO. DE TRIBUTACAO E FISCALIZACAO	165.010,00	0,00	165.010,00	164.239,27	770,73
03005.04	Administração	165.010,00	0,00	165.010,00	164.239,27	770,73
03005.04.122	Administração Geral	165.010,00	0,00	165.010,00	164.239,27	770,73
03005.04.122.02.000070	MANUT DO DEPTO DE TRIBUTACAO E FISCALIZACAO	165.010,00	0,00	165.010,00	164.239,27	770,73
3.1.90.00.00	Aplicações Diretas	152.500,00	0,00	152.500,00	152.270,18	229,82
3.1.90.11.00	Vencimentos e Vantagens Fixas (Pessoal Civil)				124.081,86	
3.1.90.11.01	vencimentos e salários				90.051,41	
3.1.90.11.05	incorporações				12.252,24	
3.1.90.11.37	gratificação por tempo de serviço				9.777,02	
3.1.90.11.43	13º salário				9.730,03	
3.1.90.11.45	férias - abono constitucional				2.271,16	
3.1.90.13.00	Obrigações Patronais				28.188,32	
3.1.90.13.02	contribuições previdenciárias – INSS				28.188,32	
3.1.91.00.00	Aplic Direta Decorrente de Oper entre Órgãos, Fundos e Entid Integ dos Orç Fiscal e da Seg. Social	1.400,00	0,00	1.400,00	1.223,58	176,42
3.1.91.13.00	Obrigações Patronais				1.223,58	
3.1.91.13.03	contribuição patronal para o regime próprio				1.223,58	
3.3.90.00.00	Aplicações Diretas	11.110,00	0,00	11.110,00	10.745,51	364,49
3.3.90.46.00	Auxílio Alimentação				10.745,51	

Município de ÁGUA DOCE

Competência: 2019

Código	Títulos	Autorizada R\$			Despesa Realizada	Diferenças
		Créd. Orçam. e Suplemen.	Créd. Esp. e Extraord.	Total		
3.3.90.46.01	auxilio-alimentação em pecúnia				10.745,51	
03006	DEPTO. FINANCEIRO	65.400,00	0,00	65.400,00	65.234,43	165,57
03006.04	Administração	65.400,00	0,00	65.400,00	65.234,43	165,57
03006.04.122	Administração Geral	65.400,00	0,00	65.400,00	65.234,43	165,57
03006.04.122.02.000071	MANUT DO DEPTO FINANCEIRO	65.400,00	0,00	65.400,00	65.234,43	165,57
3.1.90.00.00	Aplicações Diretas	60.450,00	0,00	60.450,00	60.394,59	55,41
3.1.90.11.00	Vencimentos e Vantagens Fixas (Pessoal Civil)				51.014,33	
3.1.90.11.01	vencimentos e salários				28.016,65	
3.1.90.11.05	incorporações				7.659,78	
3.1.90.11.33	gratificação por exercício de funções				4.122,41	
3.1.90.11.37	gratificação por tempo de serviço				9.310,52	
3.1.90.11.45	férias - abono constitucional				1.904,97	
3.1.90.13.00	Obrigações Patronais				9.380,26	
3.1.90.13.02	contribuições previdenciárias – INSS				9.380,26	
3.1.91.00.00	Aplic Direta Decorrente de Oper entre Órgãos, Fundos e Entid Integ dos Orç Fiscal e da Seg. Social	100,00	0,00	100,00	0,00	100,00
3.3.90.00.00	Aplicações Diretas	4.850,00	0,00	4.850,00	4.839,84	10,16
3.3.90.46.00	Auxílio Alimentação				4.839,84	
3.3.90.46.01	auxilio-alimentação em pecúnia				4.839,84	
03007	DEPTO. DE CONTABILIDADE	154.044,00	0,00	154.044,00	152.893,45	1.150,55
03007.04	Administração	154.044,00	0,00	154.044,00	152.893,45	1.150,55
03007.04.122	Administração Geral	154.044,00	0,00	154.044,00	152.893,45	1.150,55
03007.04.122.02.000003	MANUTENÇÃO DAS ASSESSORIAS E CONTADORIA	154.044,00	0,00	154.044,00	152.893,45	1.150,55
3.1.90.00.00	Aplicações Diretas	140.000,00	0,00	140.000,00	139.367,64	632,36
3.1.90.11.00	Vencimentos e Vantagens Fixas (Pessoal Civil)				115.173,50	
3.1.90.11.01	vencimentos e salários				60.903,31	
3.1.90.11.05	incorporações				24.554,72	
3.1.90.11.37	gratificação por tempo de serviço				19.016,06	

Município de ÁGUA DOCE

Competência: 2019

Código	Títulos	Autorizada R\$			Despesa Realizada	Diferenças
		Créd. Orçam. e Suplemen.	Créd. Esp. e Extraord.	Total		
3.1.90.11.43	13º salário				5.295,74	
3.1.90.11.44	férias - abono pecuniário				3.266,89	
3.1.90.11.45	férias - abono constitucional				2.136,78	
3.1.90.13.00	Obrigações Patronais				20.896,02	
3.1.90.13.02	contribuições previdenciárias – INSS				20.896,02	
3.1.90.16.00	Outras Despesas Variáveis (Pessoal Civil)				3.298,12	
3.1.90.16.01	outras despesas variáveis – pessoal civil				3.298,12	
3.1.91.00.00	Aplic Direta Decorrente de Oper entre Órgãos, Fundos e Entid Integ dos Orç Fiscal e da Seg. Social	3.900,00	0,00	3.900,00	3.586,04	313,96
3.1.91.13.00	Obrigações Patronais				3.586,04	
3.1.91.13.03	contribuição patronal para o regime próprio				3.586,04	
3.3.90.00.00	Aplicações Diretas	10.144,00	0,00	10.144,00	9.939,77	204,23
3.3.90.14.00	Diárias Civil				2.092,32	
3.3.90.14.14	diárias no país – civil				2.092,32	
3.3.90.33.00	Passagens e Despesas com Locomoção				313,83	
3.3.90.33.01	passagens para o país				313,83	
3.3.90.39.00	Outros Serviços de Terceiros (Pessoa Jurídica)				490,00	
3.3.90.39.52	serviços de reabilitação profissional				490,00	
3.3.90.46.00	Auxílio Alimentação				7.043,62	
3.3.90.46.01	auxilio-alimentação em pecúnia				7.043,62	
04001	DEPTO. DE AGRICULTURA	2.306.275,00	0,00	2.306.275,00	1.760.985,36	545.289,64
04001.20	Agricultura	2.306.275,00	0,00	2.306.275,00	1.760.985,36	545.289,64
04001.20.606	Extensão Rural	2.306.275,00	0,00	2.306.275,00	1.760.985,36	545.289,64
04001.20.606.01.000001	AQUISIÇÃO DE MÁQUINAS, VEÍCULOS E EQUIPAMENTOS AGRÍCOLAS	1.255.083,00	0,00	1.255.083,00	798.436,62	456.646,38
4.4.90.00.00	Aplicações Diretas	1.255.083,00	0,00	1.255.083,00	798.436,62	456.646,38
4.4.90.52.00	Equipamentos e Material Permanente				798.436,62	
4.4.90.52.33	equipamentos para áudio, vídeo e foto				149,00	
4.4.90.52.40	máquinas e equipamentos agrícolas e rodoviários				360.772,02	

Município de ÁGUA DOCE

Competência: 2019

Código	Títulos	Autorizada R\$			Despesa Realizada	Diferenças
		Créd. Orçam. e Suplemen.	Créd. Esp. e Extraord.	Total		
4.4.90.52.42	mobiliário em geral				3.015,60	
4.4.90.52.52	veículos de tração mecânica				434.500,00	
04001.20.606.01.000002	CONSTRUÇÃO DE POÇOS ARTESIANOS	0,00	0,00	0,00	0,00	0,00
4.4.90.00.00	Aplicações Diretas	0,00	0,00	0,00	0,00	0,00
04001.20.606.02.000011	MANUTENÇÃO DA SECRETARIA DE AGRICULTURA	986.918,25	0,00	986.918,25	914.391,90	72.526,35
3.1.90.00.00	Aplicações Diretas	458.000,00	0,00	458.000,00	397.075,00	60.925,00
3.1.90.11.00	Vencimentos e Vantagens Fixas (Pessoal Civil)				323.442,44	
3.1.90.11.01	vencimentos e salários				235.123,14	
3.1.90.11.05	incorporações				19.353,63	
3.1.90.11.33	gratificação por exercício de funções				9.205,70	
3.1.90.11.37	gratificação por tempo de serviço				30.095,54	
3.1.90.11.43	13º salário				23.933,60	
3.1.90.11.45	férias - abono constitucional				5.730,83	
3.1.90.13.00	Obrigações Patronais				68.708,80	
3.1.90.13.02	contribuições previdenciárias – INSS				68.708,80	
3.1.90.16.00	Outras Despesas Variáveis (Pessoal Civil)				2.603,08	
3.1.90.16.01	outras despesas variáveis – pessoal civil				2.603,08	
3.1.90.94.00	Indenizações e Restituições Trabalhistas				2.320,68	
3.1.90.94.07	indenização por demissão de servidor ou empregado				2.320,68	
3.1.91.00.00	Aplic Direta Decorrente de Oper entre Órgãos, Fundos e Entid Integ dos Orç Fiscal e da Seg. Social	6.500,00	0,00	6.500,00	4.739,59	1.760,41
3.1.91.13.00	Obrigações Patronais				4.739,59	
3.1.91.13.03	contribuição patronal para o regime próprio				4.739,59	
3.3.90.00.00	Aplicações Diretas	522.418,25	0,00	522.418,25	512.577,31	9.840,94
3.3.90.30.00	Material de Consumo				330.249,40	
3.3.90.30.01	combustíveis e lubrificantes automotivos				151.466,85	
3.3.90.30.04	gás engarrafado				340,00	
3.3.90.30.07	gêneros de alimentação				1.350,78	

Município de ÁGUA DOCE

Competência: 2019

Código	Títulos	Autorizada R\$			Despesa Realizada	Diferenças
		Créd. Orçam. e Suplemen.	Créd. Esp. e Extraord.	Total		
3.3.90.30.16	material de expediente				2.944,65	
3.3.90.30.20	material de cama, mesa e banho				49,50	
3.3.90.30.21	material de copa e cozinha				203,35	
3.3.90.30.22	material de limpeza e produção de higienização				1.036,32	
3.3.90.30.24	material para manutenção de bens imóveis				675,14	
3.3.90.30.26	material elétrico e eletrônico				826,00	
3.3.90.30.28	material de proteção e segurança				236,00	
3.3.90.30.39	material para manutenção de veículos				170.590,91	
3.3.90.30.44	material de sinalização visual e afins				529,90	
3.3.90.32.00	Material, Bens ou Serviço para Distribuição Gratuita				13.538,61	
3.3.90.32.99	outros materiais de distribuição gratuita				13.538,61	
3.3.90.33.00	Passagens e Despesas com Locomoção				1.630,76	
3.3.90.33.99	outras despesas com locomoção				1.630,76	
3.3.90.39.00	Outros Serviços de Terceiros (Pessoa Jurídica)				138.853,33	
3.3.90.39.05	serviços técnicos profissionais				67.086,00	
3.3.90.39.15	limpeza de veículos				2.383,02	
3.3.90.39.16	manutenção e conservação de bens imóveis				1.097,88	
3.3.90.39.19	manutenção e conservação de veículos				61.915,98	
3.3.90.39.41	fornecimento de alimentação				470,00	
3.3.90.39.69	seguros em geral				976,03	
3.3.90.39.75	multas e infrações de trânsito				312,38	
3.3.90.39.90	serviços de publicidade legal				4.412,87	
3.3.90.39.64	Telefonia Fixa e Móvel (Que Não Integrem Pacote de Comunicação De Dados)				199,17	
3.3.90.46.00	Auxílio Alimentação				27.111,36	
3.3.90.46.01	auxilio-alimentação em pecúnia				27.111,36	
3.3.90.47.00	Obrigações Tributárias e Contributivas				1.193,85	
3.3.90.47.10	taxas				1.193,85	

Município de ÁGUA DOCE

Competência: 2019

Código	Títulos	Autorizada R\$			Despesa Realizada	Diferenças
		Créd. Orçam. e Suplemen.	Créd. Esp. e Extraord.	Total		
04001.20.606.02.000012	APOIO AO DESENVOLVIMENTO DA PECUÁRIA	22.050,00	0,00	22.050,00	22.050,00	0,00
3.3.90.00.00	Aplicações Diretas	22.050,00	0,00	22.050,00	22.050,00	0,00
3.3.90.32.00	Material, Bens ou Serviço para Distribuição Gratuita				22.050,00	
3.3.90.32.99	outros materiais de distribuição gratuita				22.050,00	
04001.20.606.02.000013	PEQUENO E MÉDIO PRODUTOR ASSISTIDO	42.223,75	0,00	42.223,75	26.106,84	16.116,91
3.3.50.00.00	Transferências a Instituições Privadas sem Fins Lucrativos	14.623,75	0,00	14.623,75	0,00	14.623,75
3.3.90.00.00	Aplicações Diretas	27.600,00	0,00	27.600,00	26.106,84	1.493,16
3.3.90.14.00	Diárias Civil				1.416,30	
3.3.90.14.14	diárias no país – civil				1.416,30	
3.3.90.30.00	Material de Consumo				6.672,65	
3.3.90.30.39	material para manutenção de veículos				6.672,65	
3.3.90.32.00	Material, Bens ou Serviço para Distribuição Gratuita				4.650,00	
3.3.90.32.99	outros materiais de distribuição gratuita				4.650,00	
3.3.90.33.00	Passagens e Despesas com Locomoção				292,39	
3.3.90.33.01	passagens para o país				292,39	
3.3.90.39.00	Outros Serviços de Terceiros (Pessoa Jurídica)				11.282,29	
3.3.90.39.14	locação de bens móveis e outras naturezas intangíveis				2.894,74	
3.3.90.39.19	manutenção e conservação de veículos				404,91	
3.3.90.39.43	serviços de energia elétrica				7.199,24	
3.3.90.39.44	serviços de água e esgoto				783,40	
3.3.90.46.00	Auxílio Alimentação				1.793,21	
3.3.90.46.01	auxilio-alimentação em pecúnia				1.793,21	
04002	DEPTO. DE CONTROLE SANITÁRIO	71.200,00	0,00	71.200,00	70.184,44	1.015,56
04002.20	Agricultura	71.200,00	0,00	71.200,00	70.184,44	1.015,56
04002.20.304	Vigilância Sanitária	71.200,00	0,00	71.200,00	70.184,44	1.015,56
04002.20.304.02.000016	MANUTENÇÃO DO DEPTO DE CONTROLE SANITÁRIO	71.200,00	0,00	71.200,00	70.184,44	1.015,56
3.1.90.00.00	Aplicações Diretas	70.000,00	0,00	70.000,00	69.184,44	815,56



Município de ÁGUA DOCE

Competência: 2019

Código	Títulos	Autorizada R\$			Despesa Realizada	Diferenças
		Créd. Orçam. e Suplemen.	Créd. Esp. e Extraord.	Total		
3.1.90.11.00	Vencimentos e Vantagens Fixas (Pessoal Civil)				57.702,24	
3.1.90.11.01	vencimentos e salários				39.862,08	
3.1.90.11.05	incorporações				5.617,04	
3.1.90.11.37	gratificação por tempo de serviço				7.014,30	
3.1.90.11.43	13º salário				4.464,70	
3.1.90.11.45	férias - abono constitucional				744,12	
3.1.90.13.00	Obrigações Patronais				11.482,20	
3.1.90.13.02	contribuições previdenciárias – INSS				11.482,20	
3.1.91.00.00	Aplic Direta Decorrente de Oper entre Órgãos, Fundos e Entid Integ dos Orç Fiscal e da Seg. Social	200,00	0,00	200,00	0,00	200,00
3.3.90.00.00	Aplicações Diretas	1.000,00	0,00	1.000,00	1.000,00	0,00
3.3.90.30.00	Material de Consumo				1.000,00	
3.3.90.30.01	combustíveis e lubrificantes automotivos				699,70	
3.3.90.30.21	material de copa e cozinha				247,50	
3.3.90.30.28	material de proteção e segurança				52,80	
04003	DEPTO. DE MEIO AMBIENTE	25.909,88	0,00	25.909,88	2.540,82	23.369,06
04003.18	Gestão Ambiental	25.909,88	0,00	25.909,88	2.540,82	23.369,06
04003.18.541	Preservação e Conservação Ambiental	5.500,00	0,00	5.500,00	0,00	5.500,00
04003.18.541.02.000014	PRESERVAÇÃO DO MEIO AMBIENTE	5.500,00	0,00	5.500,00	0,00	5.500,00
3.3.90.00.00	Aplicações Diretas	5.500,00	0,00	5.500,00	0,00	5.500,00
04003.18.542	Controle Ambiental	20.409,88	0,00	20.409,88	2.540,82	17.869,06
04003.18.542.02.000015	Manutenção do FMMA	20.409,88	0,00	20.409,88	2.540,82	17.869,06
3.3.90.00.00	Aplicações Diretas	20.409,88	0,00	20.409,88	2.540,82	17.869,06
3.3.90.46.00	Auxílio Alimentação				2.540,82	
3.3.90.46.01	auxilio-alimentação em pecúnia				2.540,82	
05001	DEPTO. DE ENSINO	5.908.516,37	0,00	5.908.516,37	5.530.166,22	378.350,15
05001.12	Educação	5.908.516,37	0,00	5.908.516,37	5.530.166,22	378.350,15
05001.12.306	Alimentação e Nutrição	143.525,00	0,00	143.525,00	110.250,23	33.274,77

Município de ÁGUA DOCE

Competência: 2019

Código	Títulos	Autorizada R\$			Despesa Realizada	Diferenças
		Créd. Orçam. e Suplemen.	Créd. Esp. e Extraord.	Total		
05001.12.306.02.000023	MANUTENÇÃO DA MERENDA ESCOLAR	143.525,00	0,00	143.525,00	110.250,23	33.274,77
3.3.90.00.00	Aplicações Diretas	143.525,00	0,00	143.525,00	110.250,23	33.274,77
3.3.90.30.00	Material de Consumo				13.340,00	
3.3.90.30.04	gás engarrafado				13.340,00	
3.3.90.32.00	Material, Bens ou Serviço para Distribuição Gratuita				96.910,23	
3.3.90.32.03	gêneros alimentícios				96.910,23	
05001.12.361	Ensino Fundamental	5.516.256,37	0,00	5.516.256,37	5.172.332,47	343.923,90
05001.12.361.01.000003	CONSTRUÇÃO, AMPLIAÇÃO E MANUTENÇÃO DE ESCOLAS	114.753,62	0,00	114.753,62	114.753,58	0,04
4.4.90.00.00	Aplicações Diretas	114.753,62	0,00	114.753,62	114.753,58	0,04
4.4.90.51.00	Obras e Instalações				112.233,16	
4.4.90.51.91	obras em andamento				112.233,16	
4.4.90.52.00	Equipamentos e Material Permanente				2.520,42	
4.4.90.52.51	peças não incorporáveis a imóveis				2.520,42	
05001.12.361.01.000004	AQUISIÇÃO DE EQUIP. E MÓVEIS P/ SECRETARIA E SEGMENTOS	154.683,77	0,00	154.683,77	108.308,97	46.374,80
4.4.90.00.00	Aplicações Diretas	154.683,77	0,00	154.683,77	108.308,97	46.374,80
4.4.90.52.00	Equipamentos e Material Permanente				108.308,97	
4.4.90.52.04	aparelhos de medição e orientação				750,00	
4.4.90.52.12	aparelhos e utensílios domésticos				9.379,00	
4.4.90.52.33	equipamentos para áudio, vídeo e foto				33.750,56	
4.4.90.52.35	equipamentos de processamento de dados				41.995,00	
4.4.90.52.36	máquinas, instalações e utensílios de escritório				143,00	
4.4.90.52.40	máquinas e equipamentos agrícolas e rodoviários				1.050,00	
4.4.90.52.42	mobiliário em geral				15.227,00	
4.4.90.52.51	peças não incorporáveis a imóveis				6.014,41	
05001.12.361.01.000005	AQUISIÇÃO DE VEÍCULOS PARA O TRANSPORTE ESCOLAR	276.974,83	0,00	276.974,83	225.950,00	51.024,83
4.4.90.00.00	Aplicações Diretas	276.974,83	0,00	276.974,83	225.950,00	51.024,83
4.4.90.52.00	Equipamentos e Material Permanente				225.950,00	

Município de ÁGUA DOCE

Competência: 2019

Código	Títulos	Autorizada R\$			Despesa Realizada	Diferenças
		Créd. Orçam. e Suplemen.	Créd. Esp. e Extraord.	Total		
4.4.90.52.52	veículos de tração mecânica				225.950,00	
05001.12.361.01.000006	CONSTRUÇÃO E MANUTENÇÃO DE ABRIGOS PARA O TRANSPORTE ESCOLAR	0,00	0,00	0,00	0,00	0,00
4.4.90.00.00	Aplicações Diretas	0,00	0,00	0,00	0,00	0,00
05001.12.361.02.000017	MANUTENÇÃO DO DEPARTAMENTO DE ENSINO	1.787.218,71	0,00	1.787.218,71	1.685.985,59	101.233,12
3.1.90.00.00	Aplicações Diretas	818.000,00	0,00	818.000,00	818.000,00	0,00
3.1.90.04.00	Contratação por Tempo Determinado				22.176,47	
3.1.90.04.01	professores substitutos				17.719,98	
3.1.90.04.04	obrigações patronais				4.456,49	
3.1.90.11.00	Vencimentos e Vantagens Fixas (Pessoal Civil)				652.555,88	
3.1.90.11.01	vencimentos e salários				516.814,49	
3.1.90.11.05	incorporações				40.409,72	
3.1.90.11.37	gratificação por tempo de serviço				25.988,44	
3.1.90.11.43	13º salário				53.314,46	
3.1.90.11.45	férias - abono constitucional				16.028,77	
3.1.90.13.00	Obrigações Patronais				135.929,61	
3.1.90.13.02	contribuições previdenciárias – INSS				135.929,61	
3.1.90.16.00	Outras Despesas Variáveis (Pessoal Civil)				5.574,29	
3.1.90.16.01	outras despesas variáveis – pessoal civil				5.574,29	
3.1.90.94.00	Indenizações e Restituições Trabalhistas				1.763,75	
3.1.90.94.07	indenização por demissão de servidor ou empregado				1.763,75	
3.1.91.00.00	Aplic Direta Decorrente de Oper entre Órgãos, Fundos e Entid Integ dos Orç Fiscal e da Seg. Social	75.114,00	0,00	75.114,00	74.816,77	297,23
3.1.91.13.00	Obrigações Patronais				74.816,77	
3.1.91.13.03	contribuição patronal para o regime próprio				74.816,77	
3.3.90.00.00	Aplicações Diretas	894.104,71	0,00	894.104,71	793.168,82	100.935,89
3.3.90.14.00	Diárias Civil				2.124,39	
3.3.90.14.14	diárias no país – civil				2.124,39	
3.3.90.30.00	Material de Consumo				303.505,27	

Município de ÁGUA DOCE

Competência: 2019

Código	Títulos	Autorizada R\$			Despesa Realizada	Diferenças
		Créd. Orçam. e Suplemen.	Créd. Esp. e Extraord.	Total		
3.3.90.30.01	combustíveis e lubrificantes automotivos				1.503,66	
3.3.90.30.04	gás engarrafado				290,00	
3.3.90.30.07	gêneros de alimentação				1.968,27	
3.3.90.30.14	material educativo e esportivo				217.636,21	
3.3.90.30.21	material de copa e cozinha				383,00	
3.3.90.30.22	material de limpeza e produção de higienização				33.115,80	
3.3.90.30.24	material para manutenção de bens imóveis				23.438,91	
3.3.90.30.25	material para manutenção de bens móveis				413,22	
3.3.90.30.26	material elétrico e eletrônico				17.434,26	
3.3.90.30.28	material de proteção e segurança				1.235,87	
3.3.90.30.31	sementes, mudas de plantas e insumos				82,00	
3.3.90.30.36	material hospitalar				104,16	
3.3.90.30.39	material para manutenção de veículos				210,00	
3.3.90.30.42	ferramentas				40,00	
3.3.90.30.44	material de sinalização visual e afins				559,80	
3.3.90.30.50	bandeiras, flâmulas e insígnias				600,00	
3.3.90.30.51	materiais para conservação e manutenção de bens de uso comum do povo				2.272,10	
3.3.90.30.96	materiais de consumo - pagamento antecipado				2.218,01	
3.3.90.32.00	Material, Bens ou Serviço para Distribuição Gratuita				61.470,00	
3.3.90.32.99	outros materiais de distribuição gratuita				61.470,00	
3.3.90.33.00	Passagens e Despesas com Locomoção				1.980,15	
3.3.90.33.99	outras despesas com locomoção				1.980,15	
3.3.90.37.00	Locação de Mão-de-Obra				51.243,00	
3.3.90.37.07	estagiários				51.243,00	
3.3.90.39.00	Outros Serviços de Terceiros (Pessoa Jurídica)				144.442,14	
3.3.90.39.01	assinatura de periódicos e anuidades				300,00	
3.3.90.39.05	serviços técnicos profissionais				5.530,90	

Município de ÁGUA DOCE

Competência: 2019

Código	Títulos	Autorizada R\$			Despesa Realizada	Diferenças
		Créd. Orçam. e Suplemen.	Créd. Esp. e Extraord.	Total		
3.3.90.39.10	locação de imóveis				2.200,00	
3.3.90.39.15	limpeza de veículos				77,40	
3.3.90.39.16	manutenção e conservação de bens imóveis				21.527,12	
3.3.90.39.17	manutenção e conservação de máquinas e equipamentos				2.257,00	
3.3.90.39.43	serviços de energia elétrica				64.170,35	
3.3.90.39.44	serviços de água e esgoto				6.099,85	
3.3.90.39.52	serviços de reabilitação profissional				3.664,00	
3.3.90.39.59	serviços de áudio, vídeo e foto				2.045,10	
3.3.90.39.72	vale-transporte				7.555,26	
3.3.90.39.78	limpeza e conservação				4.927,11	
3.3.90.39.79	serviços de apoio administrativo, técnico e operacional				1.414,50	
3.3.90.39.81	serviços bancários				2.265,79	
3.3.90.39.90	serviços de publicidade legal				7.840,15	
3.3.90.39.99	outros serviços de terceiros – pessoa jurídica				7.326,32	
3.3.90.39.64	Telefonia Fixa e Móvel (Que Não Integrem Pacote de Comunicação De Dados)				5.241,29	
3.3.90.40.00	Serviços de Tecnologia da Informação e Comunicação (TIC) – Pessoa Jurídica				8.704,56	
3.3.90.40.99	Outros Serviços de Tecnologia da Informação e Comunicação				8.704,56	
3.3.90.46.00	Auxílio Alimentação				218.009,20	
3.3.90.46.01	auxilio-alimentação em pecúnia				218.009,20	
3.3.90.47.00	Obrigações Tributárias e Contributivas				1.690,11	
3.3.90.47.10	taxas				743,96	
3.3.90.47.18	contribuição previdenciária sobre serviços de terceiros - PF				946,15	
05001.12.361.02.000019	MANUTENÇÃO DO TRANSPORTE ESCOLAR	2.170.094,44	0,00	2.170.094,44	2.117.455,20	52.639,24
3.1.90.00.00	Aplicações Diretas	431.000,00	0,00	431.000,00	431.000,00	0,00
3.1.90.11.00	Vencimentos e Vantagens Fixas (Pessoal Civil)				350.160,52	
3.1.90.11.01	vencimentos e salários				294.136,66	
3.1.90.11.05	incorporações				2.229,01	

Município de ÁGUA DOCE

Competência: 2019

Código	Títulos	Autorizada R\$			Despesa Realizada	Diferenças
		Créd. Orçam. e Suplemen.	Créd. Esp. e Extraord.	Total		
3.1.90.11.37	gratificação por tempo de serviço				17.755,73	
3.1.90.11.43	13º salário				26.155,06	
3.1.90.11.45	férias - abono constitucional				9.884,06	
3.1.90.13.00	Obrigações Patronais				80.200,56	
3.1.90.13.02	contribuições previdenciárias – INSS				80.200,56	
3.1.90.94.00	Indenizações e Restituições Trabalhistas				638,92	
3.1.90.94.07	indenização por demissão de servidor ou empregado				638,92	
3.1.91.00.00	Aplic Direta Decorrente de Oper entre Órgãos, Fundos e Entid Integ dos Orç Fiscal e da Seg. Social	4.000,00	0,00	4.000,00	3.969,40	30,60
3.1.91.13.00	Obrigações Patronais				3.969,40	
3.1.91.13.03	contribuição patronal para o regime próprio				3.969,40	
3.3.40.00.00	Transferências a Municípios	58.500,00	0,00	58.500,00	58.500,00	0,00
3.3.40.39.00	Outros Serviços de Terceiros (Pessoa Jurídica)				58.500,00	
3.3.40.39.26	serviços de transporte escolar				58.500,00	
3.3.90.00.00	Aplicações Diretas	1.676.594,44	0,00	1.676.594,44	1.623.985,80	52.608,64
3.3.90.30.00	Material de Consumo				244.645,46	
3.3.90.30.01	combustíveis e lubrificantes automotivos				142.371,82	
3.3.90.30.04	gás engarrafado				3.118,40	
3.3.90.30.39	material para manutenção de veículos				97.565,11	
3.3.90.30.44	material de sinalização visual e afins				737,00	
3.3.90.30.96	materiais de consumo - pagamento antecipado				853,13	
3.3.90.34.00	Outras Despesas de Pessoal Decorrentes de Contratos de Terceirização				354.213,92	
3.3.90.34.01	substituição de mão-de-obra (LRF, art. 18, §1º)				354.213,92	
3.3.90.37.00	Locação de Mão-de-Obra				6.290,00	
3.3.90.37.07	estagiários				6.290,00	
3.3.90.39.00	Outros Serviços de Terceiros (Pessoa Jurídica)				977.073,91	
3.3.90.39.05	serviços técnicos profissionais				5.030,00	
3.3.90.39.15	limpeza de veículos				22.585,18	

Município de ÁGUA DOCE

Competência: 2019

Código	Títulos	Autorizada R\$			Despesa Realizada	Diferenças
		Créd. Orçam. e Suplemen.	Créd. Esp. e Extraord.	Total		
3.3.90.39.16	manutenção e conservação de bens imóveis				147,32	
3.3.90.39.19	manutenção e conservação de veículos				46.228,59	
3.3.90.39.26	serviços de transporte escolar				862.303,33	
3.3.90.39.52	serviços de reabilitação profissional				3.900,00	
3.3.90.39.69	seguros em geral				32.865,82	
3.3.90.39.72	vale-transporte				741,71	
3.3.90.39.90	serviços de publicidade legal				2.827,96	
3.3.90.39.99	outros serviços de terceiros – pessoa jurídica				444,00	
3.3.90.46.00	Auxílio Alimentação				38.245,70	
3.3.90.46.01	auxilio-alimentação em pecúnia				38.245,70	
3.3.90.47.00	Obrigações Tributárias e Contributivas				3.516,81	
3.3.90.47.10	taxas				3.516,81	
05001.12.361.02.000020	TRANSPORTE ESCOLAR CONVÊNIO - ESTADO - S.E.E.	595.511,00	0,00	595.511,00	535.696,47	59.814,53
3.3.90.00.00	Aplicações Diretas	595.511,00	0,00	595.511,00	535.696,47	59.814,53
3.3.90.30.00	Material de Consumo				311,11	
3.3.90.30.01	combustíveis e lubrificantes automotivos				311,11	
3.3.90.34.00	Outras Despesas de Pessoal Decorrentes de Contratos de Terceirização				164.667,89	
3.3.90.34.01	substituição de mão-de-obra (LRF, art. 18, §1º)				164.667,89	
3.3.90.39.00	Outros Serviços de Terceiros (Pessoa Jurídica)				370.717,47	
3.3.90.39.26	serviços de transporte escolar				370.717,47	
05001.12.361.02.000021	APLICAÇÃO DO SALÁRIO EDUCAÇÃO	417.020,00	0,00	417.020,00	384.182,66	32.837,34
3.3.90.00.00	Aplicações Diretas	417.020,00	0,00	417.020,00	384.182,66	32.837,34
3.3.90.30.00	Material de Consumo				3.033,15	
3.3.90.30.01	combustíveis e lubrificantes automotivos				3.033,15	
3.3.90.34.00	Outras Despesas de Pessoal Decorrentes de Contratos de Terceirização				115.417,46	
3.3.90.34.01	substituição de mão-de-obra (LRF, art. 18, §1º)				115.417,46	
3.3.90.39.00	Outros Serviços de Terceiros (Pessoa Jurídica)				265.732,05	

Município de ÁGUA DOCE

Competência: 2019

Código	Títulos	Autorizada R\$			Despesa Realizada	Diferenças
		Créd. Orçam. e Suplemen.	Créd. Esp. e Extraord.	Total		
3.3.90.39.26	serviços de transporte escolar				265.721,87	
3.3.90.39.81	serviços bancários				10,18	
05001.12.362	Ensino Médio	70.000,00	0,00	70.000,00	69.177,86	822,14
05001.12.362.01.000007	CONSTRUÇÃO DE ESCOLA PARA SUPLETIVO	0,00	0,00	0,00	0,00	0,00
4.4.90.00.00	Aplicações Diretas	0,00	0,00	0,00	0,00	0,00
05001.12.362.02.000025	MANUTENÇÃO DO ENSINO MÉDIO C.E.A	30.000,00	0,00	30.000,00	29.177,86	822,14
3.3.50.00.00	Transferências a Instituições Privadas sem Fins Lucrativos	0,00	0,00	0,00	0,00	0,00
3.3.90.00.00	Aplicações Diretas	30.000,00	0,00	30.000,00	29.177,86	822,14
3.3.90.30.00	Material de Consumo				235,43	
3.3.90.30.16	material de expediente				86,00	
3.3.90.30.24	material para manutenção de bens imóveis				149,43	
3.3.90.36.00	Outros Serviços de Terceiros (Pessoa Física)				24.000,00	
3.3.90.36.15	locação de imóveis				24.000,00	
3.3.90.39.00	Outros Serviços de Terceiros (Pessoa Jurídica)				3.074,30	
3.3.90.39.05	serviços técnicos profissionais				48,00	
3.3.90.39.16	manutenção e conservação de bens imóveis				1.149,55	
3.3.90.39.17	manutenção e conservação de máquinas e equipamentos				110,00	
3.3.90.39.63	serviços gráficos e editoriais				784,55	
3.3.90.39.64	Telefonia Fixa e Móvel (Que Não Integrem Pacote de Comunicação De Dados)				982,20	
3.3.90.40.00	Serviços de Tecnologia da Informação e Comunicação (TIC) – Pessoa Jurídica				1.800,48	
3.3.90.40.99	Outros Serviços de Tecnologia da Informação e Comunicação				1.800,48	
3.3.90.47.00	Obrigações Tributárias e Contributivas				67,65	
3.3.90.47.18	contribuição previdenciária sobre serviços de terceiros - PF				67,65	
05001.12.362.02.000026	MANUTENÇÃO DO TRANSPORTE ESCOLAR - ENSINO MÉDIO	40.000,00	0,00	40.000,00	40.000,00	0,00
3.3.90.00.00	Aplicações Diretas	40.000,00	0,00	40.000,00	40.000,00	0,00
3.3.90.30.00	Material de Consumo				40.000,00	
3.3.90.30.01	combustíveis e lubrificantes automotivos				40.000,00	



Município de ÁGUA DOCE

Competência: 2019

Código	Títulos	Autorizada R\$			Despesa Realizada	Diferenças
		Créd. Orçam. e Suplemen.	Créd. Esp. e Extraord.	Total		
05001.12.364	Ensino Superior	142.450,00	0,00	142.450,00	142.121,00	329,00
05001.12.364.02.000027	MANUTENÇÃO DE ENSINO DE 3. GRAU E PROFISSIONALIZANTE	142.450,00	0,00	142.450,00	142.121,00	329,00
3.3.90.00.00	Aplicações Diretas	142.450,00	0,00	142.450,00	142.121,00	329,00
3.3.90.39.00	Outros Serviços de Terceiros (Pessoa Jurídica)				142.121,00	
3.3.90.39.26	serviços de transporte escolar				142.121,00	
05001.12.367	Educação Especial	36.285,00	0,00	36.285,00	36.284,66	0,34
05001.12.367.02.000031	APOIO A APAE	36.285,00	0,00	36.285,00	36.284,66	0,34
3.3.50.00.00	Transferências a Instituições Privadas sem Fins Lucrativos	36.285,00	0,00	36.285,00	36.284,66	0,34
3.3.50.43.00	Subvenções Sociais				36.284,66	
3.3.50.43.99	outras subvenções sociais				36.284,66	
05002	DEPTO. DE ENSINO INFANTIL	784.606,17	0,00	784.606,17	625.221,49	159.384,68
05002.12	Educação	784.606,17	0,00	784.606,17	625.221,49	159.384,68
05002.12.306	Alimentação e Nutrição	143.900,00	0,00	143.900,00	119.309,54	24.590,46
05002.12.306.02.000024	MANUTENÇÃO DA MERENDA ESCOLAR EDUCAÇÃO INFANTIL - PRE	72.600,00	0,00	72.600,00	72.187,68	412,32
3.3.90.00.00	Aplicações Diretas	72.600,00	0,00	72.600,00	72.187,68	412,32
3.3.90.32.00	Material, Bens ou Serviço para Distribuição Gratuita				72.187,68	
3.3.90.32.03	gêneros alimentícios				72.187,68	
05002.12.306.02.000066	MANUTENCAO DA MERENDA ESCOLAR EDUCACAO INFANTIL - CRECHE	71.300,00	0,00	71.300,00	47.121,86	24.178,14
3.3.90.00.00	Aplicações Diretas	71.300,00	0,00	71.300,00	47.121,86	24.178,14
3.3.90.32.00	Material, Bens ou Serviço para Distribuição Gratuita				47.121,86	
3.3.90.32.03	gêneros alimentícios				47.121,86	
05002.12.365	Educação Infantil	640.706,17	0,00	640.706,17	505.911,95	134.794,22
05002.12.365.01.000008	CONSTRUÇÃO AMPLIAÇÃO E MANUTENÇÃO DO ESPAÇO PARA A EDUCAÇÃO INFANTIL	3.876,00	0,00	3.876,00	3.876,00	0,00
4.4.90.00.00	Aplicações Diretas	3.876,00	0,00	3.876,00	3.876,00	0,00
4.4.90.52.00	Equipamentos e Material Permanente				3.876,00	
4.4.90.52.12	aparelhos e utensílios domésticos				1.750,00	
4.4.90.52.33	equipamentos para áudio, vídeo e foto				1.128,00	

Município de ÁGUA DOCE

Competência: 2019

Código	Títulos	Autorizada R\$			Despesa Realizada	Diferenças
		Créd. Orçam. e Suplemen.	Créd. Esp. e Extraord.	Total		
4.4.90.52.42	mobiliário em geral				998,00	
05002.12.365.01.000009	AQUISIÇÃO DE EQUIPAMENTOS PARA A EDUCAÇÃO INFANTIL	131.702,37	0,00	131.702,37	16.235,37	115.467,00
4.4.90.00.00	Aplicações Diretas	131.702,37	0,00	131.702,37	16.235,37	115.467,00
4.4.90.52.00	Equipamentos e Material Permanente				16.235,37	
4.4.90.52.34	máquinas, utensílios e equipamentos diversos				2.680,00	
4.4.90.52.51	peças não incorporáveis a imóveis				5.865,17	
4.4.90.52.99	outros equipamentos e material permanente				7.690,20	
05002.12.365.02.000028	MANUTENÇÃO DA EDUCAÇÃO INFANTIL	474.127,80	0,00	474.127,80	454.851,62	19.276,18
3.1.90.00.00	Aplicações Diretas	151.000,00	0,00	151.000,00	151.000,00	0,00
3.1.90.04.00	Contratação por Tempo Determinado				1.678,64	
3.1.90.04.01	professores substitutos				1.403,53	
3.1.90.04.04	obrigações patronais				275,11	
3.1.90.11.00	Vencimentos e Vantagens Fixas (Pessoal Civil)				111.994,40	
3.1.90.11.01	vencimentos e salários				88.038,63	
3.1.90.11.05	incorporações				4.889,92	
3.1.90.11.37	gratificação por tempo de serviço				7.586,60	
3.1.90.11.43	13º salário				6.749,99	
3.1.90.11.45	férias - abono constitucional				4.729,26	
3.1.90.13.00	Obrigações Patronais				32.582,55	
3.1.90.13.02	contribuições previdenciárias – INSS				32.582,55	
3.1.90.16.00	Outras Despesas Variáveis (Pessoal Civil)				2.145,14	
3.1.90.16.01	outras despesas variáveis – pessoal civil				2.033,49	
3.1.90.16.99	outras despesas variáveis – pessoal civil				111,65	
3.1.90.94.00	Indenizações e Restituições Trabalhistas				2.599,27	
3.1.90.94.07	indenização por demissão de servidor ou empregado				2.599,27	
3.1.91.00.00	Aplic Direta Decorrente de Oper entre Órgãos, Fundos e Entid Integ dos Orç Fiscal e da Seg. Social	29.180,00	0,00	29.180,00	27.288,60	1.891,40
3.1.91.13.00	Obrigações Patronais				27.288,60	

Município de ÁGUA DOCE

Competência: 2019

Código	Títulos	Autorizada R\$			Despesa Realizada	Diferenças
		Créd. Orçam. e Suplemen.	Créd. Esp. e Extraord.	Total		
3.1.91.13.03	contribuição patronal para o regime próprio				27.288,60	
3.3.90.00.00	Aplicações Diretas	293.947,80	0,00	293.947,80	276.563,02	17.384,78
3.3.90.14.00	Diárias Civil				1.770,32	
3.3.90.14.14	diárias no país – civil				1.770,32	
3.3.90.30.00	Material de Consumo				84.836,01	
3.3.90.30.07	gêneros de alimentação				61,86	
3.3.90.30.14	material educativo e esportivo				54.870,55	
3.3.90.30.22	material de limpeza e produção de higienização				3.073,66	
3.3.90.30.24	material para manutenção de bens imóveis				24.448,79	
3.3.90.30.25	material para manutenção de bens móveis				1.070,00	
3.3.90.30.26	material elétrico e eletrônico				1.271,15	
3.3.90.30.42	ferramentas				40,00	
3.3.90.37.00	Locação de Mão-de-Obra				41.649,00	
3.3.90.37.07	estagiários				41.649,00	
3.3.90.39.00	Outros Serviços de Terceiros (Pessoa Jurídica)				65.397,91	
3.3.90.39.05	serviços técnicos profissionais				5.918,00	
3.3.90.39.16	manutenção e conservação de bens imóveis				27.162,67	
3.3.90.39.17	manutenção e conservação de máquinas e equipamentos				3.646,76	
3.3.90.39.43	serviços de energia elétrica				11.461,62	
3.3.90.39.44	serviços de água e esgoto				4.361,04	
3.3.90.39.52	serviços de reabilitação profissional				3.300,00	
3.3.90.39.59	serviços de áudio, vídeo e foto				1.112,80	
3.3.90.39.72	vale-transporte				6.127,68	
3.3.90.39.78	limpeza e conservação				1.235,05	
3.3.90.39.64	Telefonia Fixa e Móvel (Que Não Integrem Pacote de Comunicação De Dados)				1.072,29	
3.3.90.40.00	Serviços de Tecnologia da Informação e Comunicação (TIC) – Pessoa Jurídica				1.964,16	
3.3.90.40.99	Outros Serviços de Tecnologia da Informação e Comunicação				1.964,16	

Município de ÁGUA DOCE

Competência: 2019

Código	Títulos	Autorizada R\$			Despesa Realizada	Diferenças
		Créd. Orçam. e Suplemen.	Créd. Esp. e Extraord.	Total		
3.3.90.46.00	Auxílio Alimentação				80.457,82	
3.3.90.46.01	auxilio-alimentação em pecúnia				80.457,82	
3.3.90.47.00	Obrigações Tributárias e Contributivas				487,80	
3.3.90.47.18	contribuição previdenciária sobre serviços de terceiros - PF				487,80	
05002.12.365.02.000030	MANUTENÇÃO DO TRANSPORTE ESCOLAR - EDUCAÇÃO INFANTIL	31.000,00	0,00	31.000,00	30.948,96	51,04
3.3.90.00.00	Aplicações Diretas	31.000,00	0,00	31.000,00	30.948,96	51,04
3.3.90.34.00	Outras Despesas de Pessoal Decorrentes de Contratos de Terceirização				9.284,69	
3.3.90.34.01	substituição de mão-de-obra (LRF, art. 18, §1º)				9.284,69	
3.3.90.39.00	Outros Serviços de Terceiros (Pessoa Jurídica)				21.664,27	
3.3.90.39.26	serviços de transporte escolar				21.664,27	
05003	DEPTO. DE CULTURA	143.750,00	0,00	143.750,00	141.051,99	2.698,01
05003.13	Cultura	143.750,00	0,00	143.750,00	141.051,99	2.698,01
05003.13.392	Difusão Cultural	143.750,00	0,00	143.750,00	141.051,99	2.698,01
05003.13.392.02.000032	MANUTENÇÃO DO DEPARTAMENTO DE CULTURA	143.750,00	0,00	143.750,00	141.051,99	2.698,01
3.1.90.00.00	Aplicações Diretas	97.250,00	0,00	97.250,00	95.830,25	1.419,75
3.1.90.11.00	Vencimentos e Vantagens Fixas (Pessoal Civil)				80.134,46	
3.1.90.11.01	vencimentos e salários				71.575,79	
3.1.90.11.05	incorporações				1.263,96	
3.1.90.11.43	13º salário				5.660,05	
3.1.90.11.45	férias - abono constitucional				1.634,66	
3.1.90.13.00	Obrigações Patronais				15.695,79	
3.1.90.13.02	contribuições previdenciárias – INSS				15.695,79	
3.1.91.00.00	Aplic Direta Decorrente de Oper entre Órgãos, Fundos e Entid Integ dos Orç Fiscal e da Seg. Social	1.500,00	0,00	1.500,00	397,14	1.102,86
3.1.91.13.00	Obrigações Patronais				397,14	
3.1.91.13.03	contribuição patronal para o regime próprio				397,14	
3.3.90.00.00	Aplicações Diretas	45.000,00	0,00	45.000,00	44.824,60	175,40
3.3.90.14.00	Diárias Civil				1.106,45	

Município de ÁGUA DOCE

Competência: 2019

Código	Títulos	Autorizada R\$			Despesa Realizada	Diferenças
		Créd. Orçam. e Suplemen.	Créd. Esp. e Extraord.	Total		
3.3.90.14.14	diárias no país – civil				1.106,45	
3.3.90.30.00	Material de Consumo				6.653,12	
3.3.90.30.04	gás engarrafado				85,00	
3.3.90.30.07	gêneros de alimentação				364,03	
3.3.90.30.21	material de copa e cozinha				60,00	
3.3.90.30.22	material de limpeza e produção de higienização				732,23	
3.3.90.30.23	uniformes, tecidos e aviamentos				839,86	
3.3.90.30.25	material para manutenção de bens móveis				1.465,00	
3.3.90.30.26	material elétrico e eletrônico				646,77	
3.3.90.30.28	material de proteção e segurança				1.642,68	
3.3.90.30.31	sementes, mudas de plantas e insumos				85,00	
3.3.90.30.44	material de sinalização visual e afins				370,28	
3.3.90.30.99	outros materiais de consumo				362,27	
3.3.90.33.00	Passagens e Despesas com Locomoção				1.036,00	
3.3.90.33.99	outras despesas com locomoção				1.036,00	
3.3.90.36.00	Outros Serviços de Terceiros (Pessoa Física)				120,00	
3.3.90.36.18	manutenção e conservação de equipamentos				120,00	
3.3.90.37.00	Locação de Mão-de-Obra				1.647,00	
3.3.90.37.07	estagiários				1.647,00	
3.3.90.39.00	Outros Serviços de Terceiros (Pessoa Jurídica)				24.395,72	
3.3.90.39.10	locação de imóveis				2.000,00	
3.3.90.39.14	locação de bens móveis e outras naturezas intangíveis				640,00	
3.3.90.39.16	manutenção e conservação de bens imóveis				122,63	
3.3.90.39.43	serviços de energia elétrica				2.017,52	
3.3.90.39.44	serviços de água e esgoto				901,78	
3.3.90.39.52	serviços de reabilitação profissional				150,00	
3.3.90.39.59	serviços de áudio, vídeo e foto				1.700,40	

Município de ÁGUA DOCE

Competência: 2019

Código	Títulos	Autorizada R\$			Despesa Realizada	Diferenças
		Créd. Orçam. e Suplemen.	Créd. Esp. e Extraord.	Total		
3.3.90.39.63	serviços gráficos e editoriais				727,33	
3.3.90.39.70	confecção de uniforme, bandeira e flâmulas				11.790,00	
3.3.90.39.72	vale-transporte				187,50	
3.3.90.39.78	limpeza e conservação				537,84	
3.3.90.39.90	serviços de publicidade legal				148,16	
3.3.90.39.99	outros serviços de terceiros – pessoa jurídica				1.014,80	
3.3.90.39.64	Telefonia Fixa e Móvel (Que Não Integrem Pacote de Comunicação De Dados)				2.457,76	
3.3.90.40.00	Serviços de Tecnologia da Informação e Comunicação (TIC) – Pessoa Jurídica				1.964,16	
3.3.90.40.99	Outros Serviços de Tecnologia da Informação e Comunicação				1.964,16	
3.3.90.46.00	Auxílio Alimentação				7.878,15	
3.3.90.46.01	auxilio-alimentação em pecúnia				7.878,15	
3.3.90.47.00	Obrigações Tributárias e Contributivas				24,00	
3.3.90.47.18	contribuição previdenciária sobre serviços de terceiros - PF				24,00	
05004	DEPTO DE ESPORTES	651.660,54	0,00	651.660,54	634.061,73	17.598,81
05004.27	Desporto e Lazer	651.660,54	0,00	651.660,54	634.061,73	17.598,81
05004.27.812	Desporto Comunitário	651.660,54	0,00	651.660,54	634.061,73	17.598,81
05004.27.812.01.000010	CONTRUÇÃO AMPLIAÇÃO E MANUTENÇÃO DO ESPAÇO FÍSICO DEST. AO ESPORTE	0,00	0,00	0,00	0,00	0,00
4.4.90.00.00	Aplicações Diretas	0,00	0,00	0,00	0,00	0,00
05004.27.812.02.000034	MANUTENÇÃO DO DEPARTAMENTO DE ESPORTES	466.860,54	0,00	466.860,54	449.300,76	17.559,78
3.1.90.00.00	Aplicações Diretas	342.180,00	0,00	342.180,00	334.976,25	7.203,75
3.1.90.11.00	Vencimentos e Vantagens Fixas (Pessoal Civil)				275.676,57	
3.1.90.11.01	vencimentos e salários				226.467,41	
3.1.90.11.05	incorporações				4.998,10	
3.1.90.11.37	gratificação por tempo de serviço				15.345,36	
3.1.90.11.43	13º salário				20.672,87	
3.1.90.11.45	férias - abono constitucional				8.192,83	
3.1.90.13.00	Obrigações Patronais				59.299,68	

Município de ÁGUA DOCE

Competência: 2019

Código	Títulos	Autorizada R\$			Despesa Realizada	Diferenças
		Créd. Orçam. e Suplemen.	Créd. Esp. e Extraord.	Total		
3.1.90.13.02	contribuições previdenciárias – INSS				59.299,68	
3.1.91.00.00	Aplic Direta Decorrente de Oper entre Órgãos, Fundos e Entid Integ dos Orç Fiscal e da Seg. Social	5.150,00	0,00	5.150,00	5.067,71	82,29
3.1.91.13.00	Obrigações Patronais				5.067,71	
3.1.91.13.03	contribuição patronal para o regime próprio				5.067,71	
3.3.50.00.00	Transferências a Instituições Privadas sem Fins Lucrativos	26.300,00	0,00	26.300,00	26.300,00	0,00
3.3.50.41.00	Contribuições				26.300,00	
3.3.50.41.99	outras contribuições				26.300,00	
3.3.90.00.00	Aplicações Diretas	93.230,54	0,00	93.230,54	82.956,80	10.273,74
3.3.90.14.00	Diárias Civil				283,21	
3.3.90.14.14	diárias no país – civil				283,21	
3.3.90.30.00	Material de Consumo				21.239,11	
3.3.90.30.07	gêneros de alimentação				11,50	
3.3.90.30.14	material educativo e esportivo				11.378,20	
3.3.90.30.22	material de limpeza e produção de higienização				7.683,18	
3.3.90.30.24	material para manutenção de bens imóveis				1.705,07	
3.3.90.30.26	material elétrico e eletrônico				373,58	
3.3.90.30.51	materiais para conservação e manutenção de bens de uso comum do povo				87,58	
3.3.90.39.00	Outros Serviços de Terceiros (Pessoa Jurídica)				39.595,29	
3.3.90.39.05	serviços técnicos profissionais				505,00	
3.3.90.39.16	manutenção e conservação de bens imóveis				2.316,00	
3.3.90.39.43	serviços de energia elétrica				32.955,60	
3.3.90.39.44	serviços de água e esgoto				2.835,78	
3.3.90.39.81	serviços bancários				20,36	
3.3.90.39.64	Telefonia Fixa e Móvel (Que Não Integrem Pacote de Comunicação De Dados)				962,55	
3.3.90.40.00	Serviços de Tecnologia da Informação e Comunicação (TIC) – Pessoa Jurídica				1.964,16	
3.3.90.40.99	Outros Serviços de Tecnologia da Informação e Comunicação				1.964,16	

Município de ÁGUA DOCE

Competência: 2019

Código	Títulos	Autorizada R\$			Despesa Realizada	Diferenças
		Créd. Orçam. e Suplemen.	Créd. Esp. e Extraord.	Total		
3.3.90.46.00	Auxílio Alimentação				19.611,13	
3.3.90.46.01	auxilio-alimentação em pecúnia				19.611,13	
3.3.90.47.00	Obrigações Tributárias e Contributivas				263,90	
3.3.90.47.18	contribuição previdenciária sobre serviços de terceiros - PF				263,90	
05004.27.812.02.000035	MANUTENÇÃO DA C.M.E.	184.800,00	0,00	184.800,00	184.760,97	39,03
3.3.90.00.00	Aplicações Diretas	184.800,00	0,00	184.800,00	184.760,97	39,03
3.3.90.30.00	Material de Consumo				21.443,69	
3.3.90.30.07	gêneros de alimentação				206,13	
3.3.90.30.23	uniformes, tecidos e aviamentos				8.989,00	
3.3.90.30.24	material para manutenção de bens imóveis				1.944,00	
3.3.90.30.26	material elétrico e eletrônico				1.851,60	
3.3.90.30.31	sementes, mudas de plantas e insumos				375,00	
3.3.90.30.96	materiais de consumo - pagamento antecipado				8.077,96	
3.3.90.31.00	Premiações Culturais, Artísticas, Científicas, Desportivas e Outras				15.692,00	
3.3.90.31.04	premiações desportivas				15.692,00	
3.3.90.33.00	Passagens e Despesas com Locomoção				40.339,65	
3.3.90.33.99	outras despesas com locomoção				40.339,65	
3.3.90.36.00	Outros Serviços de Terceiros (Pessoa Física)				11.760,00	
3.3.90.36.15	locação de imóveis				11.760,00	
3.3.90.39.00	Outros Serviços de Terceiros (Pessoa Jurídica)				84.065,63	
3.3.90.39.05	serviços técnicos profissionais				67.820,00	
3.3.90.39.10	locação de imóveis				4.000,00	
3.3.90.39.16	manutenção e conservação de bens imóveis				392,40	
3.3.90.39.17	manutenção e conservação de máquinas e equipamentos				290,00	
3.3.90.39.41	fornecimento de alimentação				484,00	
3.3.90.39.59	serviços de áudio, vídeo e foto				1.430,00	
3.3.90.39.61	serviços de socorro e salvamento				800,00	



Município de ÁGUA DOCE

Competência: 2019

Código	Títulos	Autorizada R\$			Despesa Realizada	Diferenças
		Créd. Orçam. e Suplemen.	Créd. Esp. e Extraord.	Total		
3.3.90.39.77	vigilância ostensiva/monitorada				4.680,00	
3.3.90.39.80	hospedagens				720,00	
3.3.90.39.90	serviços de publicidade legal				349,23	
3.3.90.39.99	outros serviços de terceiros – pessoa jurídica				3.100,00	
3.3.90.47.00	Obrigações Tributárias e Contributivas				11.460,00	
3.3.90.47.10	taxas				11.460,00	
05005	DEPTO DE PROGRAMAS CULTURAIIS	494.000,00	0,00	494.000,00	460.966,90	33.033,10
05005.13	Cultura	494.000,00	0,00	494.000,00	460.966,90	33.033,10
05005.13.392	Difusão Cultural	494.000,00	0,00	494.000,00	460.966,90	33.033,10
05005.13.392.02.000033	APOIO A PROJETOS E GRUPOS CULTURAIIS	24.000,00	0,00	24.000,00	21.345,00	2.655,00
3.3.50.00.00	Transferências a Instituições Privadas sem Fins Lucrativos	24.000,00	0,00	24.000,00	21.345,00	2.655,00
3.3.50.43.00	Subvenções Sociais				21.345,00	
3.3.50.43.01	transferências a instituições privadas culturais				21.345,00	
05005.13.392.02.000054	PROMOÇÃO DE EVENTOS	470.000,00	0,00	470.000,00	439.621,90	30.378,10
3.3.90.00.00	Aplicações Diretas	470.000,00	0,00	470.000,00	439.621,90	30.378,10
3.3.90.30.00	Material de Consumo				24.153,87	
3.3.90.30.07	gêneros de alimentação				448,15	
3.3.90.30.21	material de copa e cozinha				782,20	
3.3.90.30.24	material para manutenção de bens imóveis				420,05	
3.3.90.30.26	material elétrico e eletrônico				16.376,55	
3.3.90.30.44	material de sinalização visual e afins				2.206,18	
3.3.90.30.99	outros materiais de consumo				3.920,74	
3.3.90.32.00	Material, Bens ou Serviço para Distribuição Gratuita				18.250,00	
3.3.90.32.99	outros materiais de distribuição gratuita				18.250,00	
3.3.90.33.00	Passagens e Despesas com Locomoção				2.904,00	
3.3.90.33.99	outras despesas com locomoção				2.904,00	
3.3.90.36.00	Outros Serviços de Terceiros (Pessoa Física)				980,00	

Município de ÁGUA DOCE

Competência: 2019

Código	Títulos	Autorizada R\$			Despesa Realizada	Diferenças
		Créd. Orçam. e Suplemen.	Créd. Esp. e Extraord.	Total		
3.3.90.36.06	serviços técnicos profissionais				580,00	
3.3.90.36.15	locação de imóveis				400,00	
3.3.90.39.00	Outros Serviços de Terceiros (Pessoa Jurídica)				378.623,76	
3.3.90.39.05	serviços técnicos profissionais				8.772,50	
3.3.90.39.12	locação de máquinas e equipamentos				145.060,00	
3.3.90.39.14	locação de bens móveis e outras naturezas intangíveis				2.950,00	
3.3.90.39.16	manutenção e conservação de bens imóveis				2.409,50	
3.3.90.39.41	fornecimento de alimentação				3.127,50	
3.3.90.39.59	serviços de áudio, vídeo e foto				7.004,35	
3.3.90.39.63	serviços gráficos e editoriais				5.098,90	
3.3.90.39.77	vigilância ostensiva/monitorada				16.170,00	
3.3.90.39.78	limpeza e conservação				2.280,00	
3.3.90.39.90	serviços de publicidade legal				10.251,01	
3.3.90.39.99	outros serviços de terceiros – pessoa jurídica				175.500,00	
3.3.90.47.00	Obrigações Tributárias e Contributivas				14.710,27	
3.3.90.47.10	taxas				14.501,47	
3.3.90.47.18	contribuição previdenciária sobre serviços de terceiros - PF				208,80	
07001	DEPTO. DE INDÚSTRIA, COMÉRCIO E SERVIÇOS	291.500,00	0,00	291.500,00	290.546,60	953,40
07001.22	Indústria	291.500,00	0,00	291.500,00	290.546,60	953,40
07001.22.661	Promoção Industrial	291.500,00	0,00	291.500,00	290.546,60	953,40
07001.22.661.01.000013	ADQUIRIR OU DESAPROPRIAR ÁREAS DE INTERESSE PÚBLICO	0,00	0,00	0,00	0,00	0,00
4.4.90.00.00	Aplicações Diretas	0,00	0,00	0,00	0,00	0,00
07001.22.661.02.000043	MANUTENÇÃO DO DEPARTAMENTO DE COMÉRCIO E INDÚSTRIA	291.500,00	0,00	291.500,00	290.546,60	953,40
3.1.90.00.00	Aplicações Diretas	124.500,00	0,00	124.500,00	123.746,90	753,10
3.1.90.11.00	Vencimentos e Vantagens Fixas (Pessoal Civil)				97.287,54	
3.1.90.11.01	vencimentos e salários				87.942,59	
3.1.90.11.43	13º salário				7.257,51	

Município de ÁGUA DOCE

Competência: 2019

Código	Títulos	Autorizada R\$			Despesa Realizada	Diferenças
		Créd. Orçam. e Suplemen.	Créd. Esp. e Extraord.	Total		
3.1.90.11.45	férias - abono constitucional				2.087,44	
3.1.90.13.00	Obrigações Patronais				19.899,56	
3.1.90.13.02	contribuições previdenciárias – INSS				19.899,56	
3.1.90.94.00	Indenizações e Restituições Trabalhistas				6.559,80	
3.1.90.94.07	indenização por demissão de servidor ou empregado				6.559,80	
3.3.90.00.00	Aplicações Diretas	167.000,00	0,00	167.000,00	166.799,70	200,30
3.3.90.30.00	Material de Consumo				23.456,19	
3.3.90.30.01	combustíveis e lubrificantes automotivos				6.030,73	
3.3.90.30.16	material de expediente				609,22	
3.3.90.30.24	material para manutenção de bens imóveis				555,66	
3.3.90.30.26	material elétrico e eletrônico				345,69	
3.3.90.30.39	material para manutenção de veículos				1.911,86	
3.3.90.30.44	material de sinalização visual e afins				6.707,34	
3.3.90.30.99	outros materiais de consumo				7.295,69	
3.3.90.33.00	Passagens e Despesas com Locomoção				393,25	
3.3.90.33.99	outras despesas com locomoção				393,25	
3.3.90.36.00	Outros Serviços de Terceiros (Pessoa Física)				1.850,00	
3.3.90.36.06	serviços técnicos profissionais				1.450,00	
3.3.90.36.59	serviços de áudio, vídeo e foto				400,00	
3.3.90.39.00	Outros Serviços de Terceiros (Pessoa Jurídica)				123.002,95	
3.3.90.39.05	serviços técnicos profissionais				12.000,00	
3.3.90.39.10	locação de imóveis				1.400,00	
3.3.90.39.12	locação de máquinas e equipamentos				13.298,50	
3.3.90.39.14	locação de bens móveis e outras naturezas intangíveis				6.777,26	
3.3.90.39.15	limpeza de veículos				274,40	
3.3.90.39.16	manutenção e conservação de bens imóveis				1.085,50	
3.3.90.39.19	manutenção e conservação de veículos				151,83	

Município de ÁGUA DOCE

Competência: 2019

Código	Títulos	Autorizada R\$			Despesa Realizada	Diferenças
		Créd. Orçam. e Suplemen.	Créd. Esp. e Extraord.	Total		
3.3.90.39.69	seguros em geral				559,59	
3.3.90.39.77	vigilância ostensiva/monitorada				12.810,00	
3.3.90.39.78	limpeza e conservação				3.045,00	
3.3.90.39.90	serviços de publicidade legal				2.084,76	
3.3.90.39.99	outros serviços de terceiros – pessoa jurídica				69.516,11	
3.3.90.40.00	Serviços de Tecnologia da Informação e Comunicação (TIC) – Pessoa Jurídica				6.069,00	
3.3.90.40.99	Outros Serviços de Tecnologia da Informação e Comunicação				6.069,00	
3.3.90.46.00	Auxílio Alimentação				5.152,54	
3.3.90.46.01	auxilio-alimentação em pecúnia				5.152,54	
3.3.90.47.00	Obrigações Tributárias e Contributivas				6.875,77	
3.3.90.47.10	taxas				6.505,77	
3.3.90.47.18	contribuição previdenciária sobre serviços de terceiros - PF				370,00	
07002	DEPTO. DE TURISMO	101.950,00	0,00	101.950,00	80.565,82	21.384,18
07002.23	Comércio e Serviços	101.950,00	0,00	101.950,00	80.565,82	21.384,18
07002.23.695	Turismo	101.950,00	0,00	101.950,00	80.565,82	21.384,18
07002.23.695.01.000015	ESTRUTURAÇÃO DE PONTOS TURÍSTICOS DO MUNICÍPIO	18.000,00	0,00	18.000,00	13.455,70	4.544,30
3.3.90.00.00	Aplicações Diretas	17.000,00	0,00	17.000,00	13.455,70	3.544,30
3.3.90.30.00	Material de Consumo				1.115,03	
3.3.90.30.24	material para manutenção de bens imóveis				661,44	
3.3.90.30.26	material elétrico e eletrônico				453,59	
3.3.90.39.00	Outros Serviços de Terceiros (Pessoa Jurídica)				11.941,17	
3.3.90.39.05	serviços técnicos profissionais				4.000,00	
3.3.90.39.16	manutenção e conservação de bens imóveis				3.562,40	
3.3.90.39.43	serviços de energia elétrica				4.378,77	
3.3.90.46.00	Auxílio Alimentação				399,50	
3.3.90.46.01	auxilio-alimentação em pecúnia				399,50	
4.4.90.00.00	Aplicações Diretas	1.000,00	0,00	1.000,00	0,00	1.000,00

Município de ÁGUA DOCE

Competência: 2019

Código	Títulos	Autorizada R\$			Despesa Realizada	Diferenças
		Créd. Orçam. e Suplemen.	Créd. Esp. e Extraord.	Total		
07002.23.695.02.000044	MANUTENÇÃO DO DEPARTAMENTO DE TURISMO	83.950,00	0,00	83.950,00	67.110,12	16.839,88
3.1.90.00.00	Aplicações Diretas	58.950,00	0,00	58.950,00	57.553,89	1.396,11
3.1.90.11.00	Vencimentos e Vantagens Fixas (Pessoal Civil)				46.397,13	
3.1.90.11.01	vencimentos e salários				23.290,11	
3.1.90.11.05	incorporações				12.784,74	
3.1.90.11.37	gratificação por tempo de serviço				5.325,24	
3.1.90.11.43	13º salário				3.802,19	
3.1.90.11.45	férias - abono constitucional				1.194,85	
3.1.90.13.00	Obrigações Patronais				11.156,76	
3.1.90.13.02	contribuições previdenciárias – INSS				11.156,76	
3.3.90.00.00	Aplicações Diretas	25.000,00	0,00	25.000,00	9.556,23	15.443,77
3.3.90.14.00	Diárias Civil				708,15	
3.3.90.14.14	diárias no país – civil				708,15	
3.3.90.30.00	Material de Consumo				526,90	
3.3.90.30.07	gêneros de alimentação				65,24	
3.3.90.30.15	material para festividades e homenagens				99,00	
3.3.90.30.49	bilhetes de passagens				362,66	
3.3.90.31.00	Premiações Culturais, Artísticas, Científicas, Desportivas e Outras				4.285,76	
3.3.90.31.02	premiações artísticas				4.285,76	
3.3.90.39.00	Outros Serviços de Terceiros (Pessoa Jurídica)				385,00	
3.3.90.39.41	fornecimento de alimentação				385,00	
3.3.90.46.00	Auxílio Alimentação				3.650,42	
3.3.90.46.01	auxilio-alimentação em pecúnia				3.650,42	
08001	DEPTO. DE TRANSPORTES	899.800,00	0,00	899.800,00	898.005,45	1.794,55
08001.26	Transporte	899.800,00	0,00	899.800,00	898.005,45	1.794,55
08001.26.782	Transporte Rodoviário	899.800,00	0,00	899.800,00	898.005,45	1.794,55
08001.26.782.02.000046	MANUT. DA SEC. DE TRANSPORTES	899.800,00	0,00	899.800,00	898.005,45	1.794,55

Município de ÁGUA DOCE

Competência: 2019

Código	Títulos	Autorizada R\$			Despesa Realizada	Diferenças
		Créd. Orçam. e Suplemen.	Créd. Esp. e Extraord.	Total		
3.1.90.00.00	Aplicações Diretas	711.000,00	0,00	711.000,00	710.526,27	473,73
3.1.90.11.00	Vencimentos e Vantagens Fixas (Pessoal Civil)				585.303,43	
3.1.90.11.01	vencimentos e salários				427.631,11	
3.1.90.11.05	incorporações				13.111,19	
3.1.90.11.33	gratificação por exercício de funções				18.330,70	
3.1.90.11.37	gratificação por tempo de serviço				65.748,13	
3.1.90.11.43	13º salário				45.194,14	
3.1.90.11.44	férias - abono pecuniário				4.917,70	
3.1.90.11.45	férias - abono constitucional				10.370,46	
3.1.90.13.00	Obrigações Patronais				117.121,37	
3.1.90.13.02	contribuições previdenciárias – INSS				117.121,37	
3.1.90.16.00	Outras Despesas Variáveis (Pessoal Civil)				4.071,61	
3.1.90.16.01	outras despesas variáveis – pessoal civil				4.071,61	
3.1.90.94.00	Indenizações e Restituições Trabalhistas				4.029,86	
3.1.90.94.07	indenização por demissão de servidor ou empregado				4.029,86	
3.1.91.00.00	Aplic Direta Decorrente de Oper entre Órgãos, Fundos e Entid Integ dos Orç Fiscal e da Seg. Social	13.000,00	0,00	13.000,00	11.856,86	1.143,14
3.1.91.13.00	Obrigações Patronais				11.856,86	
3.1.91.13.03	contribuição patronal para o regime próprio				11.856,86	
3.3.90.00.00	Aplicações Diretas	166.300,00	0,00	166.300,00	166.300,00	0,00
3.3.90.30.00	Material de Consumo				70.335,26	
3.3.90.30.01	combustíveis e lubrificantes automotivos				41.578,58	
3.3.90.30.07	gêneros de alimentação				403,51	
3.3.90.30.16	material de expediente				1.029,64	
3.3.90.30.20	material de cama, mesa e banho				13,20	
3.3.90.30.21	material de copa e cozinha				58,00	
3.3.90.30.22	material de limpeza e produção de higienização				712,12	
3.3.90.30.26	material elétrico e eletrônico				226,00	

Município de ÁGUA DOCE

Competência: 2019

Código	Títulos	Autorizada R\$			Despesa Realizada	Diferenças
		Créd. Orçam. e Suplemen.	Créd. Esp. e Extraord.	Total		
3.3.90.30.28	material de proteção e segurança				180,51	
3.3.90.30.39	material para manutenção de veículos				25.034,42	
3.3.90.30.42	ferramentas				0,00	
3.3.90.30.51	materiais para conservação e manutenção de bens de uso comum do povo				1.099,28	
3.3.90.39.00	Outros Serviços de Terceiros (Pessoa Jurídica)				62.058,99	
3.3.90.39.05	serviços técnicos profissionais				54.000,00	
3.3.90.39.15	limpeza de veículos				515,86	
3.3.90.39.19	manutenção e conservação de veículos				7.189,59	
3.3.90.39.41	fornecimento de alimentação				251,53	
3.3.90.39.64	Telefonia Fixa e Móvel (Que Não Integrem Pacote de Comunicação De Dados)				102,01	
3.3.90.46.00	Auxílio Alimentação				31.825,75	
3.3.90.46.01	auxílio-alimentação em pecúnia				31.825,75	
3.3.90.93.00	Indenizações e Restituições				2.080,00	
3.3.90.93.99	diversas indenizações e restituições				2.080,00	
4.4.90.00.00	Aplicações Diretas	9.500,00	0,00	9.500,00	9.322,32	177,68
4.4.90.51.00	Obras e Instalações				9.322,32	
4.4.90.51.91	obras em andamento				9.322,32	
08002	DEPTO DE INFRAESTRUTURA RURAL	1.256.905,69	0,00	1.256.905,69	1.249.681,56	7.224,13
08002.26	Transporte	1.256.905,69	0,00	1.256.905,69	1.249.681,56	7.224,13
08002.26.782	Transporte Rodoviário	1.256.905,69	0,00	1.256.905,69	1.249.681,56	7.224,13
08002.26.782.01.000016	CONSTRUÇÃO E MANUTENÇÃO DE PONTES BUEIROS E PONTILHÕES	39.349,26	0,00	39.349,26	39.349,26	0,00
3.3.90.00.00	Aplicações Diretas	15.000,00	0,00	15.000,00	15.000,00	0,00
3.3.90.30.00	Material de Consumo				6.026,00	
3.3.90.30.51	materiais para conservação e manutenção de bens de uso comum do povo				6.026,00	
3.3.90.39.00	Outros Serviços de Terceiros (Pessoa Jurídica)				8.888,04	
3.3.90.39.05	serviços técnicos profissionais				8.620,04	
3.3.90.39.41	fornecimento de alimentação				268,00	

Município de ÁGUA DOCE

Competência: 2019

Código	Títulos	Autorizada R\$			Despesa Realizada	Diferenças
		Créd. Orçam. e Suplemen.	Créd. Esp. e Extraord.	Total		
3.3.90.47.00	Obrigações Tributárias e Contributivas				85,96	
3.3.90.47.10	taxas				85,96	
4.4.90.00.00	Aplicações Diretas	24.349,26	0,00	24.349,26	24.349,26	0,00
4.4.90.51.00	Obras e Instalações				24.349,26	
4.4.90.51.91	obras em andamento				24.349,26	
08002.26.782.01.000017	CONSTRUÇÃO E MANUTENÇÃO DE ABRIGOS DE PASSAGEIROS	0,00	0,00	0,00	0,00	0,00
4.4.90.00.00	Aplicações Diretas	0,00	0,00	0,00	0,00	0,00
08002.26.782.02.000072	MANUTENCAO DO DEPTO DE INFRAESTRUTURA RURAL	1.217.556,43	0,00	1.217.556,43	1.210.332,30	7.224,13
3.1.90.00.00	Aplicações Diretas	44.000,00	0,00	44.000,00	42.362,05	1.637,95
3.1.90.11.00	Vencimentos e Vantagens Fixas (Pessoal Civil)				33.611,68	
3.1.90.11.01	vencimentos e salários				30.262,62	
3.1.90.11.43	13º salário				2.542,06	
3.1.90.11.45	férias - abono constitucional				807,00	
3.1.90.13.00	Obrigações Patronais				8.750,37	
3.1.90.13.02	contribuições previdenciárias – INSS				8.750,37	
3.1.91.00.00	Aplic Direta Decorrente de Oper entre Órgãos, Fundos e Entid Integ dos Orç Fiscal e da Seg. Social	1.350,00	0,00	1.350,00	0,00	1.350,00
3.3.90.00.00	Aplicações Diretas	1.172.206,43	0,00	1.172.206,43	1.167.970,25	4.236,18
3.3.90.30.00	Material de Consumo				850.103,65	
3.3.90.30.01	combustíveis e lubrificantes automotivos				384.543,10	
3.3.90.30.04	gás engarrafado				902,59	
3.3.90.30.07	gêneros de alimentação				2.989,24	
3.3.90.30.19	material de acondicionamento e embalagem				638,00	
3.3.90.30.24	material para manutenção de bens imóveis				18.549,67	
3.3.90.30.26	material elétrico e eletrônico				391,02	
3.3.90.30.28	material de proteção e segurança				2.660,88	
3.3.90.30.39	material para manutenção de veículos				271.771,57	
3.3.90.30.42	ferramentas				1.583,84	



Município de ÁGUA DOCE

Competência: 2019

Código	Títulos	Autorizada R\$			Despesa Realizada	Diferenças
		Créd. Orçam. e Suplemen.	Créd. Esp. e Extraord.	Total		
3.3.90.30.44	material de sinalização visual e afins				286,00	
3.3.90.30.51	materiais para conservação e manutenção de bens de uso comum do povo				165.787,74	
3.3.90.36.00	Outros Serviços de Terceiros (Pessoa Física)				1.430,58	
3.3.90.36.15	locação de imóveis				1.430,58	
3.3.90.39.00	Outros Serviços de Terceiros (Pessoa Jurídica)				283.967,50	
3.3.90.39.05	serviços técnicos profissionais				171.057,20	
3.3.90.39.15	limpeza de veículos				3.969,49	
3.3.90.39.19	manutenção e conservação de veículos				85.957,48	
3.3.90.39.41	fornecimento de alimentação				5.428,47	
3.3.90.39.43	serviços de energia elétrica				4.955,52	
3.3.90.39.44	serviços de água e esgoto				783,40	
3.3.90.39.69	seguros em geral				5.787,04	
3.3.90.39.74	frete e transportes de encomendas				71,39	
3.3.90.39.75	multas e infrações de trânsito				206,12	
3.3.90.39.90	serviços de publicidade legal				4.847,56	
3.3.90.39.64	Telefonia Fixa e Móvel (Que Não Integrem Pacote de Comunicação De Dados)				903,83	
3.3.90.40.00	Serviços de Tecnologia da Informação e Comunicação (TIC) – Pessoa Jurídica				1.964,16	
3.3.90.40.99	Outros Serviços de Tecnologia da Informação e Comunicação				1.964,16	
3.3.90.46.00	Auxílio Alimentação				28.739,02	
3.3.90.46.01	auxilio-alimentação em pecúnia				28.739,02	
3.3.90.47.00	Obrigações Tributárias e Contributivas				1.765,34	
3.3.90.47.10	taxas				1.765,34	
08003	DEPTO DE APOIO ADMINISTRATIVO E OPERACIONAL	79.700,00	0,00	79.700,00	54.379,68	25.320,32
08003.26	Transporte	79.700,00	0,00	79.700,00	54.379,68	25.320,32
08003.26.782	Transporte Rodoviário	79.700,00	0,00	79.700,00	54.379,68	25.320,32
08003.26.782.02.000065	MANUTENCAO DO DEPTO DE APOIO ADM E OPERACIONAL	79.700,00	0,00	79.700,00	54.379,68	25.320,32
3.1.90.00.00	Aplicações Diretas	75.600,00	0,00	75.600,00	50.379,68	25.220,32

Município de ÁGUA DOCE

Competência: 2019

Código	Títulos	Autorizada R\$			Despesa Realizada	Diferenças
		Créd. Orçam. e Suplemen.	Créd. Esp. e Extraord.	Total		
3.1.90.11.00	Vencimentos e Vantagens Fixas (Pessoal Civil)				34.602,86	
3.1.90.11.01	vencimentos e salários				30.788,69	
3.1.90.11.33	gratificação por exercício de funções				1.680,98	
3.1.90.11.43	13º salário				2.133,19	
3.1.90.13.00	Obrigações Patronais				15.776,82	
3.1.90.13.02	contribuições previdenciárias – INSS				15.776,82	
3.1.91.00.00	Aplic Direta Decorrente de Oper entre Órgãos, Fundos e Entid Integ dos Orç Fiscal e da Seg. Social	100,00	0,00	100,00	0,00	100,00
3.3.90.00.00	Aplicações Diretas	4.000,00	0,00	4.000,00	4.000,00	0,00
3.3.90.30.00	Material de Consumo				1.423,99	
3.3.90.30.01	combustíveis e lubrificantes automotivos				612,78	
3.3.90.30.07	gêneros de alimentação				75,00	
3.3.90.30.39	material para manutenção de veículos				736,21	
3.3.90.39.00	Outros Serviços de Terceiros (Pessoa Jurídica)				106,00	
3.3.90.39.41	fornecimento de alimentação				106,00	
3.3.90.46.00	Auxílio Alimentação				2.470,01	
3.3.90.46.01	auxilio-alimentação em pecúnia				2.470,01	
08004	DEPTO DE URBANISMO	9.862.912,22	890,00	9.863.802,22	4.672.297,04	5.191.505,18
08004.06	Segurança Pública	75.833,22	890,00	76.723,22	55.089,54	21.633,68
08004.06.181	Policciamento	75.833,22	890,00	76.723,22	55.089,54	21.633,68
08004.06.181.02.000038	MANUTENÇÃO DO CONVÊNIO RÁDIO PATRULHA	75.833,22	890,00	76.723,22	55.089,54	21.633,68
3.3.90.00.00	Aplicações Diretas	75.833,22	0,00	75.833,22	54.199,54	21.633,68
3.3.90.30.00	Material de Consumo				42.087,09	
3.3.90.30.01	combustíveis e lubrificantes automotivos				1.506,47	
3.3.90.30.04	gás engarrafado				185,80	
3.3.90.30.07	gêneros de alimentação				161,90	
3.3.90.30.16	material de expediente				277,50	
3.3.90.30.20	material de cama, mesa e banho				6,60	

Município de ÁGUA DOCE

Competência: 2019

Código	Títulos	Autorizada R\$			Despesa Realizada	Diferenças
		Créd. Orçam. e Suplemen.	Créd. Esp. e Extraord.	Total		
3.3.90.30.21	material de copa e cozinha				77,98	
3.3.90.30.22	material de limpeza e produção de higienização				565,78	
3.3.90.30.23	uniformes, tecidos e aviamentos				3.675,53	
3.3.90.30.24	material para manutenção de bens imóveis				543,26	
3.3.90.30.26	material elétrico e eletrônico				200,48	
3.3.90.30.39	material para manutenção de veículos				33.937,79	
3.3.90.30.50	bandeiras, flâmulas e insígnias				720,00	
3.3.90.30.99	outros materiais de consumo				228,00	
3.3.90.39.00	Outros Serviços de Terceiros (Pessoa Jurídica)				11.936,12	
3.3.90.39.15	limpeza de veículos				99,90	
3.3.90.39.16	manutenção e conservação de bens imóveis				967,91	
3.3.90.39.17	manutenção e conservação de máquinas e equipamentos				200,00	
3.3.90.39.19	manutenção e conservação de veículos				8.883,32	
3.3.90.39.81	serviços bancários				319,87	
3.3.90.39.64	Telefonia Fixa e Móvel (Que Não Integrem Pacote de Comunicação De Dados)				1.465,12	
3.3.90.47.00	Obrigações Tributárias e Contributivas				176,33	
3.3.90.47.10	taxas				136,33	
3.3.90.47.18	contribuição previdenciária sobre serviços de terceiros - PF				40,00	
4.4.90.00.00	Aplicações Diretas	0,00	890,00	890,00	890,00	0,00
4.4.90.52.00	Equipamentos e Material Permanente				890,00	
4.4.90.52.99	outros equipamentos e material permanente				890,00	
08004.15	Urbanismo	9.787.079,00	0,00	9.787.079,00	4.617.207,50	5.169.871,50
08004.15.451	Infra-Estrutura Urbana	8.032.033,81	0,00	8.032.033,81	2.994.610,46	5.037.423,35
08004.15.451.01.000012	PAVIMENTAÇÃO, ABERTURA E CONSERVAÇÃO DE VIAS URBANAS	8.032.033,81	0,00	8.032.033,81	2.994.610,46	5.037.423,35
3.3.90.00.00	Aplicações Diretas	70.000,00	0,00	70.000,00	41.761,64	28.238,36
3.3.90.30.00	Material de Consumo				20.655,06	
3.3.90.30.11	material químico				455,81	

Município de ÁGUA DOCE

Competência: 2019

Código	Títulos	Autorizada R\$			Despesa Realizada	Diferenças
		Créd. Orçam. e Suplemen.	Créd. Esp. e Extraord.	Total		
3.3.90.30.51	materiais para conservação e manutenção de bens de uso comum do povo				20.199,25	
3.3.90.39.00	Outros Serviços de Terceiros (Pessoa Jurídica)				20.504,86	
3.3.90.39.21	manutenção e conservação de estradas e vias				19.381,42	
3.3.90.39.81	serviços bancários				30,81	
3.3.90.39.90	serviços de publicidade legal				1.092,63	
3.3.90.47.00	Obrigações Tributárias e Contributivas				601,72	
3.3.90.47.10	taxas				601,72	
4.4.90.00.00	Aplicações Diretas	7.962.033,81	0,00	7.962.033,81	2.952.848,82	5.009.184,99
4.4.90.51.00	Obras e Instalações				2.952.848,82	
4.4.90.51.91	obras em andamento				2.952.848,82	
08004.15.452	Serviços Urbanos	1.755.045,19	0,00	1.755.045,19	1.622.597,04	132.448,15
08004.15.452.01.000011	AQUISIÇÃO DE TERRENO PARA NOVO CEMITÉRIO PÚBLICO	8.350,00	0,00	8.350,00	0,00	8.350,00
4.4.90.00.00	Aplicações Diretas	8.350,00	0,00	8.350,00	0,00	8.350,00
08004.15.452.02.000036	MANUTENÇÃO E AMPLIAÇÃO DA ILUMINAÇÃO PÚBLICA	505.170,20	0,00	505.170,20	446.529,42	58.640,78
3.3.90.00.00	Aplicações Diretas	481.380,20	0,00	481.380,20	422.739,42	58.640,78
3.3.90.30.00	Material de Consumo				38.574,90	
3.3.90.30.26	material elétrico e eletrônico				38.574,90	
3.3.90.39.00	Outros Serviços de Terceiros (Pessoa Jurídica)				384.164,52	
3.3.90.39.05	serviços técnicos profissionais				15.122,80	
3.3.90.39.43	serviços de energia elétrica				366.318,78	
3.3.90.39.99	outros serviços de terceiros – pessoa jurídica				2.722,94	
4.4.90.00.00	Aplicações Diretas	23.790,00	0,00	23.790,00	23.790,00	0,00
4.4.90.51.00	Obras e Instalações				23.790,00	
4.4.90.51.91	obras em andamento				23.790,00	
08004.15.452.02.000037	ADMINISTRAÇÃO E CONSERVAÇÃO DO CEMITÉRIO PÚBLICO E CAPELA MORTUÁRIA	8.500,00	0,00	8.500,00	3.133,96	5.366,04
3.3.90.00.00	Aplicações Diretas	3.500,00	0,00	3.500,00	3.133,96	366,04
3.3.90.30.00	Material de Consumo				234,89	

Município de ÁGUA DOCE

Competência: 2019

Código	Títulos	Autorizada R\$			Despesa Realizada	Diferenças
		Créd. Orçam. e Suplemen.	Créd. Esp. e Extraord.	Total		
3.3.90.30.51	materiais para conservação e manutenção de bens de uso comum do povo				234,89	
3.3.90.39.00	Outros Serviços de Terceiros (Pessoa Jurídica)				2.858,07	
3.3.90.39.16	manutenção e conservação de bens imóveis				205,00	
3.3.90.39.17	manutenção e conservação de máquinas e equipamentos				240,00	
3.3.90.39.43	serviços de energia elétrica				1.281,40	
3.3.90.39.44	serviços de água e esgoto				1.131,67	
3.3.90.47.00	Obrigações Tributárias e Contributivas				41,00	
3.3.90.47.18	contribuição previdenciária sobre serviços de terceiros - PF				41,00	
4.4.90.00.00	Aplicações Diretas	5.000,00	0,00	5.000,00	0,00	5.000,00
08004.15.452.02.000039	MANUTENÇÃO DO DEPARTAMENTO DE URBANISMO	699.665,50	0,00	699.665,50	641.964,05	57.701,45
3.1.90.00.00	Aplicações Diretas	424.000,00	0,00	424.000,00	393.759,04	30.240,96
3.1.90.11.00	Vencimentos e Vantagens Fixas (Pessoal Civil)				318.216,31	
3.1.90.11.01	vencimentos e salários				220.422,51	
3.1.90.11.05	incorporações				1.584,32	
3.1.90.11.33	gratificação por exercício de funções				29.091,20	
3.1.90.11.37	gratificação por tempo de serviço				38.688,71	
3.1.90.11.43	13º salário				23.365,03	
3.1.90.11.45	férias - abono constitucional				5.064,54	
3.1.90.13.00	Obrigações Patronais				68.346,12	
3.1.90.13.02	contribuições previdenciárias – INSS				68.346,12	
3.1.90.16.00	Outras Despesas Variáveis (Pessoal Civil)				814,19	
3.1.90.16.01	outras despesas variáveis – pessoal civil				814,19	
3.1.90.94.00	Indenizações e Restituições Trabalhistas				6.382,42	
3.1.90.94.07	indenização por demissão de servidor ou empregado				6.382,42	
3.1.91.00.00	Aplic Direta Decorrente de Oper entre Órgãos, Fundos e Entid Integ dos Orç Fiscal e da Seg. Social	5.900,00	0,00	5.900,00	5.636,60	263,40
3.1.91.13.00	Obrigações Patronais				5.636,60	
3.1.91.13.03	contribuição patronal para o regime próprio				5.636,60	

Município de ÁGUA DOCE

Competência: 2019

Código	Títulos	Autorizada R\$			Despesa Realizada	Diferenças
		Créd. Orçam. e Suplemen.	Créd. Esp. e Extraord.	Total		
3.3.90.00.00	Aplicações Diretas	199.663,95	0,00	199.663,95	182.633,56	17.030,39
3.3.90.30.00	Material de Consumo				84.974,48	
3.3.90.30.01	combustíveis e lubrificantes automotivos				41.396,29	
3.3.90.30.11	material químico				784,18	
3.3.90.30.22	material de limpeza e produção de higienização				74,00	
3.3.90.30.23	uniformes, tecidos e aviamentos				486,00	
3.3.90.30.24	material para manutenção de bens imóveis				854,27	
3.3.90.30.25	material para manutenção de bens móveis				1.693,50	
3.3.90.30.26	material elétrico e eletrônico				1.035,80	
3.3.90.30.28	material de proteção e segurança				930,46	
3.3.90.30.31	sementes, mudas de plantas e insumos				2.947,00	
3.3.90.30.39	material para manutenção de veículos				24.308,61	
3.3.90.30.42	ferramentas				723,00	
3.3.90.30.44	material de sinalização visual e afins				6.540,00	
3.3.90.30.51	materiais para conservação e manutenção de bens de uso comum do povo				3.201,37	
3.3.90.39.00	Outros Serviços de Terceiros (Pessoa Jurídica)				51.543,94	
3.3.90.39.05	serviços técnicos profissionais				2.318,35	
3.3.90.39.15	limpeza de veículos				337,75	
3.3.90.39.16	manutenção e conservação de bens imóveis				8.218,47	
3.3.90.39.17	manutenção e conservação de máquinas e equipamentos				868,00	
3.3.90.39.19	manutenção e conservação de veículos				10.448,33	
3.3.90.39.41	fornecimento de alimentação				356,00	
3.3.90.39.69	seguros em geral				1.391,40	
3.3.90.39.74	fretes e transportes de encomendas				168,40	
3.3.90.39.78	limpeza e conservação				12.157,94	
3.3.90.39.90	serviços de publicidade legal				7.873,14	
3.3.90.39.99	outros serviços de terceiros – pessoa jurídica				7.260,00	

Município de ÁGUA DOCE

Competência: 2019

Código	Títulos	Autorizada R\$			Despesa Realizada	Diferenças
		Créd. Orçam. e Suplemen.	Créd. Esp. e Extraord.	Total		
3.3.90.39.64	Telefonia Fixa e Móvel (Que Não Integrem Pacote de Comunicação De Dados)				146,16	
3.3.90.40.00	Serviços de Tecnologia da Informação e Comunicação (TIC) – Pessoa Jurídica				6.250,00	
3.3.90.40.01	Locação de Equipamentos e Softwares				6.250,00	
3.3.90.46.00	Auxílio Alimentação				38.939,26	
3.3.90.46.01	auxilio-alimentação em pecúnia				38.939,26	
3.3.90.47.00	Obrigações Tributárias e Contributivas				925,88	
3.3.90.47.10	taxas				896,88	
3.3.90.47.18	contribuição previdenciária sobre serviços de terceiros - PF				29,00	
4.4.90.00.00	Aplicações Diretas	70.101,55	0,00	70.101,55	59.934,85	10.166,70
4.4.90.51.00	Obras e Instalações				56.909,86	
4.4.90.51.91	obras em andamento				56.909,86	
4.4.90.52.00	Equipamentos e Material Permanente				3.024,99	
4.4.90.52.12	aparelhos e utensílios domésticos				1.885,00	
4.4.90.52.30	máquinas e equipamentos energéticos				374,99	
4.4.90.52.33	equipamentos para áudio, vídeo e foto				765,00	
08004.15.452.02.000040	EMBELEZAMENTO URBANO	2.359,49	0,00	2.359,49	2.213,08	146,41
3.3.90.00.00	Aplicações Diretas	2.359,49	0,00	2.359,49	2.213,08	146,41
3.3.90.30.00	Material de Consumo				1.656,28	
3.3.90.30.11	material químico				1.176,28	
3.3.90.30.24	material para manutenção de bens imóveis				0,00	
3.3.90.30.31	sementes, mudas de plantas e insumos				480,00	
3.3.90.30.51	materiais para conservação e manutenção de bens de uso comum do povo				0,00	
3.3.90.39.00	Outros Serviços de Terceiros (Pessoa Jurídica)				464,00	
3.3.90.39.16	manutenção e conservação de bens imóveis				464,00	
3.3.90.47.00	Obrigações Tributárias e Contributivas				92,80	
3.3.90.47.18	contribuição previdenciária sobre serviços de terceiros - PF				92,80	
08004.15.452.02.000041	MANUTENÇÃO DA LIMPEZA PÚBLICA	531.000,00	0,00	531.000,00	528.756,53	2.243,47

Município de ÁGUA DOCE

Competência: 2019

Código	Títulos	Autorizada R\$			Despesa Realizada	Diferenças
		Créd. Orçam. e Suplemen.	Créd. Esp. e Extraord.	Total		
3.1.90.00.00	Aplicações Diretas	14.000,00	0,00	14.000,00	12.697,50	1.302,50
3.1.90.11.00	Vencimentos e Vantagens Fixas (Pessoal Civil)				12.697,50	
3.1.90.11.01	vencimentos e salários				12.697,50	
3.3.90.00.00	Aplicações Diretas	517.000,00	0,00	517.000,00	516.059,03	940,97
3.3.90.39.00	Outros Serviços de Terceiros (Pessoa Jurídica)				516.059,03	
3.3.90.39.28	coleta de lixo e demais resíduos				516.035,03	
3.3.90.39.81	serviços bancários				24,00	
08005	DEPTO DE TRANSITO	1.413.724,16	0,00	1.413.724,16	1.003.383,94	410.340,22
08005.15	Urbanismo	1.413.724,16	0,00	1.413.724,16	1.003.383,94	410.340,22
08005.15.452	Serviços Urbanos	1.413.724,16	0,00	1.413.724,16	1.003.383,94	410.340,22
08005.15.452.02.000042	MANUTENÇÃO DO DEPARTAMENTO DE TRÂNSITO	1.413.724,16	0,00	1.413.724,16	1.003.383,94	410.340,22
3.3.30.00.00	Transferências a Estados e ao Distrito Federal	56.573,97	0,00	56.573,97	56.573,97	0,00
3.3.30.81.00	Distribuição Constitucional ou Legal de Receitas				56.573,97	
3.3.30.81.07	participação do estado – Multas de Trânsito				56.573,97	
3.3.90.00.00	Aplicações Diretas	482.066,01	0,00	482.066,01	140.468,82	341.597,19
3.3.90.30.00	Material de Consumo				24.669,50	
3.3.90.30.01	combustíveis e lubrificantes automotivos				6.106,69	
3.3.90.30.04	gás engarrafado				80,00	
3.3.90.30.07	gêneros de alimentação				139,44	
3.3.90.30.16	material de expediente				2.380,31	
3.3.90.30.21	material de copa e cozinha				159,14	
3.3.90.30.22	material de limpeza e produção de higienização				630,07	
3.3.90.30.24	material para manutenção de bens imóveis				170,00	
3.3.90.30.26	material elétrico e eletrônico				481,23	
3.3.90.30.39	material para manutenção de veículos				8.147,67	
3.3.90.30.44	material de sinalização visual e afins				5.396,31	
3.3.90.30.51	materiais para conservação e manutenção de bens de uso comum do povo				978,64	



Município de ÁGUA DOCE

Competência: 2019

Código	Títulos	Autorizada R\$			Despesa Realizada	Diferenças
		Créd. Orçam. e Suplemen.	Créd. Esp. e Extraord.	Total		
3.3.90.32.00	Material, Bens ou Serviço para Distribuição Gratuita				210,00	
3.3.90.32.99	outros materiais de distribuição gratuita				210,00	
3.3.90.36.00	Outros Serviços de Terceiros (Pessoa Física)				47.904,00	
3.3.90.36.45	jetons a conselheiros				47.904,00	
3.3.90.39.00	Outros Serviços de Terceiros (Pessoa Jurídica)				11.641,70	
3.3.90.39.15	limpeza de veículos				223,40	
3.3.90.39.16	manutenção e conservação de bens imóveis				344,76	
3.3.90.39.19	manutenção e conservação de veículos				1.433,94	
3.3.90.39.24	serviços de confecção, manutenção e instalação de sinalização visual e afins				5.534,44	
3.3.90.39.43	serviços de energia elétrica				2.768,20	
3.3.90.39.81	serviços bancários				553,84	
3.3.90.39.90	serviços de publicidade legal				783,12	
3.3.90.39.64	Telefonia Fixa e Móvel (Que Não Integrem Pacote de Comunicação De Dados)				0,00	
3.3.90.40.00	Serviços de Tecnologia da Informação e Comunicação (TIC) – Pessoa Jurídica				55.863,79	
3.3.90.40.01	Locação de Equipamentos e Softwares				932,00	
3.3.90.40.08	Serviços Técnicos Profissionais de Tic				52.967,63	
3.3.90.40.99	Outros Serviços de Tecnologia da Informação e Comunicação				1.964,16	
3.3.90.47.00	Obrigações Tributárias e Contributivas				179,83	
3.3.90.47.10	taxas				136,33	
3.3.90.47.18	contribuição previdenciária sobre serviços de terceiros - PF				43,50	
4.4.90.00.00	Aplicações Diretas	875.084,18	0,00	875.084,18	806.341,15	68.743,03
4.4.90.51.00	Obras e Instalações				803.752,38	
4.4.90.51.91	obras em andamento				803.752,38	
4.4.90.52.00	Equipamentos e Material Permanente				2.588,77	
4.4.90.52.30	máquinas e equipamentos energéticos				1.124,97	
4.4.90.52.35	equipamentos de processamento de dados				1.013,80	
4.4.90.52.51	peças não incorporáveis a imóveis				450,00	

Município de ÁGUA DOCE

Competência: 2019

Código	Títulos	Autorizada R\$			Despesa Realizada	Diferenças
		Créd. Orçam. e Suplemen.	Créd. Esp. e Extraord.	Total		
13001	FUNDO MUN. DE HABITAÇÃO DE INTERESSE SOCIAL	206.000,00	0,00	206.000,00	85,96	205.914,04
13001.16	Habitação	206.000,00	0,00	206.000,00	85,96	205.914,04
13001.16.481	Habitação Rural	0,00	0,00	0,00	0,00	0,00
13001.16.481.01.000019	CONSTRUÇÃO DE CASAS POPULARES RURAIS	0,00	0,00	0,00	0,00	0,00
4.4.90.00.00	Aplicações Diretas	0,00	0,00	0,00	0,00	0,00
13001.16.482	Habitação Urbana	206.000,00	0,00	206.000,00	85,96	205.914,04
13001.16.482.01.000020	CONSTRUÇÃO DE CASAS POPULARES - URBANO	205.000,00	0,00	205.000,00	0,00	205.000,00
4.4.90.00.00	Aplicações Diretas	205.000,00	0,00	205.000,00	0,00	205.000,00
13001.16.482.02.000047	MANUTENÇÃO DO FUNDO MUNICIPAL DE HABITAÇÃO DO INTERESSE SOCIAL	1.000,00	0,00	1.000,00	85,96	914,04
3.3.90.00.00	Aplicações Diretas	1.000,00	0,00	1.000,00	85,96	914,04
3.3.90.47.00	Obrigações Tributárias e Contributivas				85,96	
3.3.90.47.10	taxas				85,96	
13002	DEPTO. DE PROMOÇÃO SOCIAL	585.079,43	0,00	585.079,43	577.862,08	7.217,35
13002.08	Assistência Social	585.079,43	0,00	585.079,43	577.862,08	7.217,35
13002.08.241	Assistência ao Idoso	60.000,00	0,00	60.000,00	60.000,00	0,00
13002.08.241.02.000048	ATENÇÃO AO IDOSO	60.000,00	0,00	60.000,00	60.000,00	0,00
3.3.90.00.00	Aplicações Diretas	60.000,00	0,00	60.000,00	60.000,00	0,00
3.3.90.30.00	Material de Consumo				21.124,85	
3.3.90.30.04	gás engarrafado				80,00	
3.3.90.30.07	gêneros de alimentação				8.041,75	
3.3.90.30.21	material de copa e cozinha				106,34	
3.3.90.30.22	material de limpeza e produção de higienização				42,14	
3.3.90.30.24	material para manutenção de bens imóveis				11.626,75	
3.3.90.30.26	material elétrico e eletrônico				473,59	
3.3.90.30.28	material de proteção e segurança				48,78	
3.3.90.30.96	materiais de consumo - pagamento antecipado				705,50	
3.3.90.33.00	Passagens e Despesas com Locomoção				9.487,67	

Município de ÁGUA DOCE

Competência: 2019

Código	Títulos	Autorizada R\$			Despesa Realizada	Diferenças
		Créd. Orçam. e Suplemen.	Créd. Esp. e Extraord.	Total		
3.3.90.33.99	outras despesas com locomoção				9.487,67	
3.3.90.39.00	Outros Serviços de Terceiros (Pessoa Jurídica)				29.338,48	
3.3.90.39.16	manutenção e conservação de bens imóveis				7.999,93	
3.3.90.39.26	serviços de transporte escolar				2.775,50	
3.3.90.39.41	fornecimento de alimentação				8.462,51	
3.3.90.39.43	serviços de energia elétrica				2.330,25	
3.3.90.39.44	serviços de água e esgoto				814,06	
3.3.90.39.80	hospedagens				2.827,00	
3.3.90.39.90	serviços de publicidade legal				349,23	
3.3.90.39.99	outros serviços de terceiros – pessoa jurídica				3.780,00	
3.3.90.47.00	Obrigações Tributárias e Contributivas				49,00	
3.3.90.47.18	contribuição previdenciária sobre serviços de terceiros - PF				49,00	
13002.08.244	Assistência Comunitária	525.079,43	0,00	525.079,43	517.862,08	7.217,35
13002.08.244.02.000049	MANUTENÇÃO DO DEPTO.DE PROMOÇÃO SOCIAL	497.350,00	0,00	497.350,00	495.714,31	1.635,69
3.1.90.00.00	Aplicações Diretas	437.350,00	0,00	437.350,00	436.070,97	1.279,03
3.1.90.04.00	Contratação por Tempo Determinado				13.274,11	
3.1.90.04.04	obrigações patronais				13.274,11	
3.1.90.11.00	Vencimentos e Vantagens Fixas (Pessoal Civil)				364.795,06	
3.1.90.11.01	vencimentos e salários				261.184,33	
3.1.90.11.05	incorporações				32.241,88	
3.1.90.11.33	gratificação por exercício de funções				16.677,76	
3.1.90.11.37	gratificação por tempo de serviço				19.322,10	
3.1.90.11.43	13º salário				27.715,23	
3.1.90.11.45	férias - abono constitucional				7.653,76	
3.1.90.13.00	Obrigações Patronais				56.831,23	
3.1.90.13.02	contribuições previdenciárias – INSS				56.831,23	
3.1.90.94.00	Indenizações e Restituições Trabalhistas				1.170,57	

Município de ÁGUA DOCE

Competência: 2019

Código	Títulos	Autorizada R\$			Despesa Realizada	Diferenças
		Créd. Orçam. e Suplemen.	Créd. Esp. e Extraord.	Total		
3.1.90.94.07	indenização por demissão de servidor ou empregado				1.170,57	
3.1.91.00.00	Aplic Direta Decorrente de Oper entre Órgãos, Fundos e Entid Integ dos Orç Fiscal e da Seg. Social	6.500,00	0,00	6.500,00	6.185,98	314,02
3.1.91.13.00	Obrigações Patronais				6.185,98	
3.1.91.13.03	contribuição patronal para o regime próprio				6.185,98	
3.3.90.00.00	Aplicações Diretas	53.500,00	0,00	53.500,00	53.457,36	42,64
3.3.90.30.00	Material de Consumo				11.537,78	
3.3.90.30.01	combustíveis e lubrificantes automotivos				6.842,25	
3.3.90.30.07	gêneros de alimentação				328,98	
3.3.90.30.16	material de expediente				380,38	
3.3.90.30.20	material de cama, mesa e banho				26,40	
3.3.90.30.21	material de copa e cozinha				75,54	
3.3.90.30.22	material de limpeza e produção de higienização				550,44	
3.3.90.30.26	material elétrico e eletrônico				14,90	
3.3.90.30.39	material para manutenção de veículos				3.258,89	
3.3.90.30.44	material de sinalização visual e afins				60,00	
3.3.90.33.00	Passagens e Despesas com Locomoção				459,80	
3.3.90.33.99	outras despesas com locomoção				459,80	
3.3.90.39.00	Outros Serviços de Terceiros (Pessoa Jurídica)				14.378,32	
3.3.90.39.15	limpeza de veículos				351,80	
3.3.90.39.16	manutenção e conservação de bens imóveis				37,70	
3.3.90.39.19	manutenção e conservação de veículos				1.105,28	
3.3.90.39.43	serviços de energia elétrica				7.553,55	
3.3.90.39.44	serviços de água e esgoto				3.133,60	
3.3.90.39.64	Telefonia Fixa e Móvel (Que Não Integrem Pacote de Comunicação De Dados)				2.196,39	
3.3.90.40.00	Serviços de Tecnologia da Informação e Comunicação (TIC) – Pessoa Jurídica				1.964,16	
3.3.90.40.99	Outros Serviços de Tecnologia da Informação e Comunicação				1.964,16	
3.3.90.46.00	Auxílio Alimentação				24.981,53	

Município de ÁGUA DOCE

Competência: 2019

Código	Títulos	Autorizada R\$			Despesa Realizada	Diferenças
		Créd. Orçam. e Suplemen.	Créd. Esp. e Extraord.	Total		
3.3.90.46.01	auxilio-alimentação em pecúnia				24.981,53	
3.3.90.47.00	Obrigações Tributárias e Contributivas				135,77	
3.3.90.47.10	taxas				135,77	
13002.08.244.02.000050	REFORMAS DE HABITAÇÕES MORADORES DE BAIXA RENDA	27.729,43	0,00	27.729,43	22.147,77	5.581,66
3.3.90.00.00	Aplicações Diretas	27.729,43	0,00	27.729,43	22.147,77	5.581,66
3.3.90.32.00	Material, Bens ou Serviço para Distribuição Gratuita				2.186,21	
3.3.90.32.99	outros materiais de distribuição gratuita				2.186,21	
3.3.90.36.00	Outros Serviços de Terceiros (Pessoa Física)				10.150,00	
3.3.90.36.15	locação de imóveis				10.150,00	
3.3.90.39.00	Outros Serviços de Terceiros (Pessoa Jurídica)				9.811,56	
3.3.90.39.05	serviços técnicos profissionais				7.400,00	
3.3.90.39.16	manutenção e conservação de bens imóveis				2.391,20	
3.3.90.39.81	serviços bancários				20,36	
14001	FUNDO MUN. DE SANEAMENTO BÁSICO	87.360,00	0,00	87.360,00	16.054,95	71.305,05
14001.17	Saneamento	87.360,00	0,00	87.360,00	16.054,95	71.305,05
14001.17.512	Saneamento Básico Urbano	87.360,00	0,00	87.360,00	16.054,95	71.305,05
14001.17.512.02.000051	MANUTENÇÃO DO FUNDO MUNICIPAL DE SANEAMENTO BÁSICO	87.360,00	0,00	87.360,00	16.054,95	71.305,05
3.3.90.00.00	Aplicações Diretas	46.360,00	0,00	46.360,00	16.054,95	30.305,05
3.3.90.30.00	Material de Consumo				2.564,95	
3.3.90.30.51	materiais para conservação e manutenção de bens de uso comum do povo				2.564,95	
3.3.90.39.00	Outros Serviços de Terceiros (Pessoa Jurídica)				13.490,00	
3.3.90.39.05	serviços técnicos profissionais				13.490,00	
4.4.90.00.00	Aplicações Diretas	41.000,00	0,00	41.000,00	0,00	41.000,00
15001	FUNDO MUN. DE DESENVOLVIMENTO ECONÔMICO	5.000,00	0,00	5.000,00	5.000,00	0,00
15001.22	Indústria	5.000,00	0,00	5.000,00	5.000,00	0,00
15001.22.661	Promoção Industrial	5.000,00	0,00	5.000,00	5.000,00	0,00
15001.22.661.02.000045	MANUTENÇÃO DO FUNDO DE DESENVOLVIMENTO ECONÔMICO	5.000,00	0,00	5.000,00	5.000,00	0,00

Município de ÁGUA DOCE

Competência: 2019

Código	Títulos	Autorizada R\$			Despesa Realizada	Diferenças
		Créd. Orçam. e Suplemen.	Créd. Esp. e Extraord.	Total		
3.3.90.00.00	Aplicações Diretas	5.000,00	0,00	5.000,00	5.000,00	0,00
3.3.90.30.00	Material de Consumo				208,50	
3.3.90.30.99	outros materiais de consumo				208,50	
3.3.90.39.00	Outros Serviços de Terceiros (Pessoa Jurídica)				4.791,50	
3.3.90.39.12	locação de máquinas e equipamentos				4.791,50	
18001	FUNDO MUNICIPAL DE DESENVOLVIMENTO DA EDUCAÇÃO	4.724.591,24	0,00	4.724.591,24	4.620.560,48	104.030,76
18001.12	Educação	4.724.591,24	0,00	4.724.591,24	4.620.560,48	104.030,76
18001.12.306	Alimentação e Nutrição	101.363,00	0,00	101.363,00	86.936,90	14.426,10
18001.12.306.02.000075	MANUTENÇÃO DA MERENDA ESCOLAR PNAE - ENSINO FUNDAMENTAL	49.983,00	0,00	49.983,00	43.032,89	6.950,11
3.3.90.00.00	Aplicações Diretas	49.983,00	0,00	49.983,00	43.032,89	6.950,11
3.3.90.30.00	Material de Consumo				2.960,30	
3.3.90.30.07	gêneros de alimentação				2.960,30	
3.3.90.32.00	Material, Bens ou Serviço para Distribuição Gratuita				40.072,59	
3.3.90.32.03	gêneros alimentícios				40.072,59	
18001.12.306.02.000079	MANUTENÇÃO DA MERENDA ESCOLAR EDUCAÇÃO INFANTIL PNAE-PRÉ	20.988,00	0,00	20.988,00	19.080,00	1.908,00
3.3.90.00.00	Aplicações Diretas	20.988,00	0,00	20.988,00	19.080,00	1.908,00
3.3.90.30.00	Material de Consumo				1.200,00	
3.3.90.30.07	gêneros de alimentação				1.200,00	
3.3.90.32.00	Material, Bens ou Serviço para Distribuição Gratuita				17.880,00	
3.3.90.32.03	gêneros alimentícios				17.880,00	
18001.12.306.02.000080	MANUTENÇÃO DA MERENDA ESCOLAR EDUCAÇÃO INFANTIL PNAE-CRECHE	30.392,00	0,00	30.392,00	24.824,01	5.567,99
3.3.90.00.00	Aplicações Diretas	30.392,00	0,00	30.392,00	24.824,01	5.567,99
3.3.90.32.00	Material, Bens ou Serviço para Distribuição Gratuita				24.824,01	
3.3.90.32.03	gêneros alimentícios				24.824,01	
18001.12.361	Ensino Fundamental	3.269.184,67	0,00	3.269.184,67	3.263.247,74	5.936,93
18001.12.361.02.000076	MANUTENÇÃO DO ENSINO FUNDAMENTAL	3.191.328,17	0,00	3.191.328,17	3.185.391,24	5.936,93
3.1.90.00.00	Aplicações Diretas	3.182.045,67	0,00	3.182.045,67	3.181.109,96	935,71

Município de ÁGUA DOCE

Competência: 2019

Código	Títulos	Autorizada R\$			Despesa Realizada	Diferenças
		Créd. Orçam. e Suplemen.	Créd. Esp. e Extraord.	Total		
3.1.90.04.00	Contratação por Tempo Determinado				101.343,53	
3.1.90.04.01	professores substitutos				82.931,62	
3.1.90.04.04	obrigações patronais				18.411,91	
3.1.90.11.00	Vencimentos e Vantagens Fixas (Pessoal Civil)				2.550.559,98	
3.1.90.11.01	vencimentos e salários				2.074.992,10	
3.1.90.11.05	incorporações				44.019,26	
3.1.90.11.33	gratificação por exercício de funções				107.175,83	
3.1.90.11.37	gratificação por tempo de serviço				50.069,54	
3.1.90.11.43	13º salário				191.752,98	
3.1.90.11.45	férias - abono constitucional				82.550,27	
3.1.90.13.00	Obrigações Patronais				514.175,02	
3.1.90.13.02	contribuições previdenciárias – INSS				514.175,02	
3.1.90.94.00	Indenizações e Restituições Trabalhistas				15.031,43	
3.1.90.94.07	indenização por demissão de servidor ou empregado				15.031,43	
3.1.91.00.00	Aplic Direta Decorrente de Oper entre Órgãos, Fundos e Entid Integ dos Orç Fiscal e da Seg. Social	0,00	0,00	0,00	0,00	0,00
3.3.90.00.00	Aplicações Diretas	9.282,50	0,00	9.282,50	4.281,28	5.001,22
3.3.90.30.00	Material de Consumo				3.336,39	
3.3.90.30.16	material de expediente				1.348,69	
3.3.90.30.24	material para manutenção de bens imóveis				1.683,81	
3.3.90.30.26	material elétrico e eletrônico				303,89	
3.3.90.39.00	Outros Serviços de Terceiros (Pessoa Jurídica)				944,89	
3.3.90.39.17	manutenção e conservação de máquinas e equipamentos				772,20	
3.3.90.39.64	Telefonia Fixa e Móvel (Que Não Integrem Pacote de Comunicação De Dados)				172,69	
18001.12.361.02.000077	MANUTENÇÃO TRANSPORTE ESCOLAR PNATE - ENSINO FUNDAMENTAL	77.856,50	0,00	77.856,50	77.856,50	0,00
3.3.90.00.00	Aplicações Diretas	77.856,50	0,00	77.856,50	77.856,50	0,00
3.3.90.34.00	Outras Despesas de Pessoal Decorrentes de Contratos de Terceirização				26.242,18	
3.3.90.34.01	substituição de mão-de-obra (LRF, art. 18, §1º)				26.242,18	

Município de ÁGUA DOCE

Competência: 2019

Código	Títulos	Autorizada R\$			Despesa Realizada	Diferenças
		Créd. Orçam. e Suplemen.	Créd. Esp. e Extraord.	Total		
3.3.90.39.00	Outros Serviços de Terceiros (Pessoa Jurídica)				51.614,32	
3.3.90.39.26	serviços de transporte escolar				51.614,32	
18001.12.362	Ensino Médio	14.293,62	0,00	14.293,62	14.293,62	0,00
18001.12.362.02.000078	MANUTENÇÃO DO TRANSPORTE ESCOLAR - PNATE ENSINO MÉDIO	14.293,62	0,00	14.293,62	14.293,62	0,00
3.3.90.00.00	Aplicações Diretas	14.293,62	0,00	14.293,62	14.293,62	0,00
3.3.90.30.00	Material de Consumo				11.906,12	
3.3.90.30.01	combustíveis e lubrificantes automotivos				11.906,12	
3.3.90.34.00	Outras Despesas de Pessoal Decorrentes de Contratos de Terceirização				2.387,50	
3.3.90.34.01	substituição de mão-de-obra (LRF, art. 18, §1º)				2.387,50	
18001.12.365	Educação Infantil	1.339.749,95	0,00	1.339.749,95	1.256.082,22	83.667,73
18001.12.365.02.000081	MANUTENÇÃO DA EDUCAÇÃO INFANTIL - FUNDEB	1.326.022,50	0,00	1.326.022,50	1.242.354,77	83.667,73
3.1.90.00.00	Aplicações Diretas	1.316.305,00	0,00	1.316.305,00	1.240.854,08	75.450,92
3.1.90.04.00	Contratação por Tempo Determinado				99.851,34	
3.1.90.04.01	professores substitutos				80.768,39	
3.1.90.04.04	obrigações patronais				19.082,95	
3.1.90.11.00	Vencimentos e Vantagens Fixas (Pessoal Civil)				916.055,60	
3.1.90.11.01	vencimentos e salários				752.915,72	
3.1.90.11.05	incorporações				2.246,05	
3.1.90.11.33	gratificação por exercício de funções				38.860,07	
3.1.90.11.37	gratificação por tempo de serviço				11.067,11	
3.1.90.11.43	13º salário				80.154,62	
3.1.90.11.45	férias - abono constitucional				30.812,03	
3.1.90.13.00	Obrigações Patronais				222.552,94	
3.1.90.13.02	contribuições previdenciárias – INSS				222.552,94	
3.1.90.94.00	Indenizações e Restituições Trabalhistas				2.394,20	
3.1.90.94.07	indenização por demissão de servidor ou empregado				2.394,20	
3.1.91.00.00	Aplic Direta Decorrente de Oper entre Órgãos, Fundos e Entid Integ dos Orç Fiscal e da Seg. Social	1.000,00	0,00	1.000,00	0,00	1.000,00



Município de ÁGUA DOCE

Competência: 2019

Código	Títulos	Autorizada R\$			Despesa Realizada	Diferenças
		Créd. Orçam. e Suplemen.	Créd. Esp. e Extraord.	Total		
3.3.90.00.00	Aplicações Diretas	8.717,50	0,00	8.717,50	1.500,69	7.216,81
3.3.90.30.00	Material de Consumo				1.500,69	
3.3.90.30.16	material de expediente				978,73	
3.3.90.30.26	material elétrico e eletrônico				521,96	
18001.12.365.02.000082	MANUTENÇÃO DO TRANSPORTE ESCOLAR PNATE - ENSINO INFANTIL	13.727,45	0,00	13.727,45	13.727,45	0,00
3.3.90.00.00	Aplicações Diretas	13.727,45	0,00	13.727,45	13.727,45	0,00
3.3.90.30.00	Material de Consumo				13.104,17	
3.3.90.30.01	combustíveis e lubrificantes automotivos				13.104,17	
3.3.90.34.00	Outras Despesas de Pessoal Decorrentes de Contratos de Terceirização				623,28	
3.3.90.34.01	substituição de mão-de-obra (LRF, art. 18, §1º)				623,28	
99099	RESERVA DE CONTINGÊNCIA	100.000,00	0,00	100.000,00	0,00	100.000,00
99099.99	Reserva Contingência	100.000,00	0,00	100.000,00	0,00	100.000,00
99099.99.999	Reserva Contingência	100.000,00	0,00	100.000,00	0,00	100.000,00
99099.99.999.09.000999	RESERVA DE CONTINGÊNCIA - PM	100.000,00	0,00	100.000,00	0,00	100.000,00
9.9.99.00.00	A Definir (ou Res.Contingência)	100.000,00	0,00	100.000,00	0,00	100.000,00
	Total da Unidade Gestora	35.155.315,37	200.890,00	35.356.205,37	27.988.496,15	7.367.709,22

**Unidade Gestora: Fundo da Infância e da Adolescência do Município de Água Doce - FIA**

Código	Títulos	Autorizada R\$			Despesa Realizada	Diferenças
		Créd. Orçam. e Suplemen.	Créd. Esp. e Extraord.	Total		
12001	FUNDO MUN. DA INFÂNCIA E ADOLESCENTE	227.350,00	0,00	227.350,00	146.604,23	80.745,77
12001.08	Assistência Social	225.350,00	0,00	225.350,00	146.604,23	78.745,77
12001.08.243	Assistência à Criança e ao Adolescente	225.350,00	0,00	225.350,00	146.604,23	78.745,77
12001.08.243.02.000052	MANUTENÇÃO DO FUNDO DOS DIREITOS DE INFÂNCIA E ADOLESCÊNCIA	225.350,00	0,00	225.350,00	146.604,23	78.745,77
3.3.41.00.00	Transferência a Municípios - Fundo a Fundo	56.900,00	0,00	56.900,00	56.886,00	14,00
3.3.41.43.00	Subvenções Sociais				56.886,00	
3.3.41.43.99	outras subvenções sociais				56.886,00	

Município de ÁGUA DOCE

Competência: 2019

Código	Títulos	Autorizada R\$			Despesa Realizada	Diferenças
		Créd. Orçam. e Suplemen.	Créd. Esp. e Extraord.	Total		
3.3.50.00.00	Transferências a Instituições Privadas sem Fins Lucrativos	87.000,00	0,00	87.000,00	75.942,02	11.057,98
3.3.50.43.00	Subvenções Sociais				75.942,02	
3.3.50.43.99	outras subvenções sociais				75.942,02	
3.3.90.00.00	Aplicações Diretas	81.450,00	0,00	81.450,00	13.776,21	67.673,79
3.3.90.32.00	Material, Bens ou Serviço para Distribuição Gratuita				3.040,00	
3.3.90.32.99	outros materiais de distribuição gratuita				3.040,00	
3.3.90.39.00	Outros Serviços de Terceiros (Pessoa Jurídica)				6.335,57	
3.3.90.39.05	serviços técnicos profissionais				6.000,00	
3.3.90.39.81	serviços bancários				134,50	
3.3.90.39.90	serviços de publicidade legal				201,07	
3.3.90.40.00	Serviços de Tecnologia da Informação e Comunicação (TIC) – Pessoa Jurídica				4.400,64	
3.3.90.40.01	Locação de Equipamentos e Softwares				4.400,64	
12001.99	Reserva Contingência	2.000,00	0,00	2.000,00	0,00	2.000,00
12001.99.999	Reserva Contingência	2.000,00	0,00	2.000,00	0,00	2.000,00
12001.99.999.09.000904	RESERVA DE CONTINGÊNCIA - FIA	2.000,00	0,00	2.000,00	0,00	2.000,00
9.9.99.00.00	A Definir (ou Res.Contingência)	2.000,00	0,00	2.000,00	0,00	2.000,00
	<b>Total da Unidade Gestora</b>	<b>227.350,00</b>	<b>0,00</b>	<b>227.350,00</b>	<b>146.604,23</b>	<b>80.745,77</b>

**Unidade Gestora: Fundo Municipal de Assistência Social de Água Doce**

Código	Títulos	Autorizada R\$			Despesa Realizada	Diferenças
		Créd. Orçam. e Suplemen.	Créd. Esp. e Extraord.	Total		
10001	FUNDO MUN. DE ASSIST. SOCIAL DE ÁGUA DOCE	673.532,65	0,00	673.532,65	233.686,34	439.846,31
10001.08	Assistência Social	671.532,65	0,00	671.532,65	233.686,34	437.846,31
10001.08.242	Assistência ao Portador de Deficiência	2.554,21	0,00	2.554,21	2.554,21	0,00
10001.08.242.02.000057	AÇÃO CONTINUA APAE	2.554,21	0,00	2.554,21	2.554,21	0,00
3.3.90.00.00	Aplicações Diretas	2.554,21	0,00	2.554,21	2.554,21	0,00
3.3.90.92.00	Despesas de Exercícios Anteriores				2.554,21	

Município de ÁGUA DOCE

Competência: 2019

Código	Títulos	Autorizada R\$			Despesa Realizada	Diferenças
		Créd. Orçam. e Suplemen.	Créd. Esp. e Extraord.	Total		
3.3.90.92.43	subvenções sociais				2.554,21	
10001.08.244	Assistência Comunitária	668.978,44	0,00	668.978,44	231.132,13	437.846,31
10001.08.244.01.000021	CONSTRUÇÃO E MANUTENÇÃO DO CRAS	100.000,00	0,00	100.000,00	0,00	100.000,00
4.4.90.00.00	Aplicações Diretas	100.000,00	0,00	100.000,00	0,00	100.000,00
10001.08.244.02.000055	MANUTENÇÃO FUNDO MUNICIPAL DE ASSISTÊNCIA SOCIAL	78.557,91	0,00	78.557,91	72.260,70	6.297,21
3.1.91.00.00	Aplic Direta Decorrente de Oper entre Órgãos, Fundos e Entid Integ dos Orç Fiscal e da Seg. Social	1.900,00	0,00	1.900,00	1.685,90	214,10
3.1.91.13.00	Obrigações Patronais				1.685,90	
3.1.91.13.03	contribuição patronal para o regime próprio				1.685,90	
3.3.90.00.00	Aplicações Diretas	75.657,91	0,00	75.657,91	70.574,80	5.083,11
3.3.90.30.00	Material de Consumo				17.238,68	
3.3.90.30.24	material para manutenção de bens imóveis				13.769,25	
3.3.90.30.25	material para manutenção de bens móveis				160,00	
3.3.90.30.26	material elétrico e eletrônico				2.137,66	
3.3.90.30.99	outros materiais de consumo				1.171,77	
3.3.90.33.00	Passagens e Despesas com Locomoção				49,87	
3.3.90.33.99	outras despesas com locomoção				49,87	
3.3.90.36.00	Outros Serviços de Terceiros (Pessoa Física)				8.200,00	
3.3.90.36.04	comissões e corretagens				200,00	
3.3.90.36.15	locação de imóveis				8.000,00	
3.3.90.37.00	Locação de Mão-de-Obra				399,00	
3.3.90.37.07	estagiários				399,00	
3.3.90.39.00	Outros Serviços de Terceiros (Pessoa Jurídica)				33.432,89	
3.3.90.39.05	serviços técnicos profissionais				1.702,26	
3.3.90.39.10	locação de imóveis				11.977,35	
3.3.90.39.16	manutenção e conservação de bens imóveis				5.286,30	
3.3.90.39.17	manutenção e conservação de máquinas e equipamentos				300,00	
3.3.90.39.19	manutenção e conservação de veículos				168,00	

Município de ÁGUA DOCE

Competência: 2019

Código	Títulos	Autorizada R\$			Despesa Realizada	Diferenças
		Créd. Orçam. e Suplemen.	Créd. Esp. e Extraord.	Total		
3.3.90.39.25	serviços de instalação de máquinas, equipamentos e afins				1.400,00	
3.3.90.39.43	serviços de energia elétrica				4.367,18	
3.3.90.39.44	serviços de água e esgoto				975,49	
3.3.90.39.47	serviços de comunicação em geral				1.534,49	
3.3.90.39.69	seguros em geral				692,18	
3.3.90.39.81	serviços bancários				323,61	
3.3.90.39.99	outros serviços de terceiros – pessoa jurídica				2.945,16	
3.3.90.39.64	Telefonia Fixa e Móvel (Que Não Integrem Pacote de Comunicação De Dados)				1.760,87	
3.3.90.40.00	Serviços de Tecnologia da Informação e Comunicação (TIC) – Pessoa Jurídica				8.350,51	
3.3.90.40.01	Locação de Equipamentos e Softwares				8.350,51	
3.3.90.46.00	Auxílio Alimentação				2.844,20	
3.3.90.46.01	auxílio-alimentação em pecúnia				2.844,20	
3.3.90.47.00	Obrigações Tributárias e Contributivas				59,65	
3.3.90.47.10	taxas				16,15	
3.3.90.47.18	contribuição previdenciária sobre serviços de terceiros - PF				43,50	
4.4.90.00.00	Aplicações Diretas	1.000,00	0,00	1.000,00	0,00	1.000,00
10001.08.244.02.000056	MANUTENÇÃO DEPTO. PROMOÇÃO SOCIAL	69.580,00	0,00	69.580,00	30.046,58	39.533,42
3.3.90.00.00	Aplicações Diretas	69.580,00	0,00	69.580,00	30.046,58	39.533,42
3.3.90.08.00	Outros Benefícios Assistenciais				29.636,58	
3.3.90.08.01	auxílio-funeral				998,00	
3.3.90.08.99	outros benefícios assistenciais				28.638,58	
3.3.90.30.00	Material de Consumo				410,00	
3.3.90.30.49	bilhetes de passagens				410,00	
10001.08.244.02.000058	PROGRAMA DE ATENDIMENTO ESTADUAL E FEDERAL	420.840,53	0,00	420.840,53	128.824,85	292.015,68
3.1.90.00.00	Aplicações Diretas	179.722,17	0,00	179.722,17	82.346,37	97.375,80
3.1.90.11.00	Vencimentos e Vantagens Fixas (Pessoal Civil)				61.258,44	
3.1.90.11.01	vencimentos e salários				38.916,35	

Município de ÁGUA DOCE

Competência: 2019

Código	Títulos	Autorizada R\$			Despesa Realizada	Diferenças
		Créd. Orçam. e Suplemen.	Créd. Esp. e Extraord.	Total		
3.1.90.11.05	incorporações				11.685,76	
3.1.90.11.37	gratificação por tempo de serviço				4.046,41	
3.1.90.11.43	13º salário				4.927,73	
3.1.90.11.45	férias - abono constitucional				1.682,19	
3.1.90.13.00	Obrigações Patronais				13.579,02	
3.1.90.13.02	contribuições previdenciárias – INSS				13.579,02	
3.1.90.94.00	Indenizações e Restituições Trabalhistas				7.508,91	
3.1.90.94.07	indenização por demissão de servidor ou empregado				7.508,91	
3.3.90.00.00	Aplicações Diretas	206.461,68	0,00	206.461,68	34.775,28	171.686,40
3.3.90.30.00	Material de Consumo				30.537,51	
3.3.90.30.01	combustíveis e lubrificantes automotivos				2.046,94	
3.3.90.30.07	gêneros de alimentação				19.768,77	
3.3.90.30.16	material de expediente				371,00	
3.3.90.30.21	material de copa e cozinha				253,14	
3.3.90.30.22	material de limpeza e produção de higienização				1.377,18	
3.3.90.30.24	material para manutenção de bens imóveis				236,55	
3.3.90.30.26	material elétrico e eletrônico				54,26	
3.3.90.30.39	material para manutenção de veículos				139,00	
3.3.90.30.99	outros materiais de consumo				6.290,67	
3.3.90.39.00	Outros Serviços de Terceiros (Pessoa Jurídica)				4.237,77	
3.3.90.39.15	limpeza de veículos				146,00	
3.3.90.39.19	manutenção e conservação de veículos				120,00	
3.3.90.39.81	serviços bancários				89,67	
3.3.90.39.99	outros serviços de terceiros – pessoa jurídica				3.882,10	
4.4.90.00.00	Aplicações Diretas	34.656,68	0,00	34.656,68	11.703,20	22.953,48
4.4.90.52.00	Equipamentos e Material Permanente				11.703,20	
4.4.90.52.35	equipamentos de processamento de dados				9.745,20	

Município de ÁGUA DOCE

Competência: 2019

Código	Títulos	Autorizada R\$			Despesa Realizada	Diferenças
		Créd. Orçam. e Suplemen.	Créd. Esp. e Extraord.	Total		
4.4.90.52.36	máquinas, instalações e utensílios de escritório				568,00	
4.4.90.52.42	mobiliário em geral				1.390,00	
10001.99	Reserva Contingência	2.000,00	0,00	2.000,00	0,00	2.000,00
10001.99.999	Reserva Contingência	2.000,00	0,00	2.000,00	0,00	2.000,00
10001.99.999.09.000902	RESERVA DE CONTINGÊNCIA - FMAS	2.000,00	0,00	2.000,00	0,00	2.000,00
9.9.99.00.00	A Definir (ou Res.Contingência)	2.000,00	0,00	2.000,00	0,00	2.000,00
	<b>Total da Unidade Gestora</b>	<b>673.532,65</b>	<b>0,00</b>	<b>673.532,65</b>	<b>233.686,34</b>	<b>439.846,31</b>

**Unidade Gestora: Fundo Municipal de Defesa Civil de Água Doce - FMDC**

Código	Títulos	Autorizada R\$			Despesa Realizada	Diferenças
		Créd. Orçam. e Suplemen.	Créd. Esp. e Extraord.	Total		
16001	COMISSÃO MUNICIPAL DE DEFESA CIVIL	519.073,56	0,00	519.073,56	446.155,86	72.917,70
16001.06	Segurança Pública	517.073,56	0,00	517.073,56	446.155,86	70.917,70
16001.06.182	Defesa Civil	517.073,56	0,00	517.073,56	446.155,86	70.917,70
16001.06.182.02.000053	MANUTENÇÃO FUNDO MUN. DE DEFESA CIVIL	517.073,56	0,00	517.073,56	446.155,86	70.917,70
3.1.90.00.00	Aplicações Diretas	204.400,00	0,00	204.400,00	166.469,55	37.930,45
3.1.90.11.00	Vencimentos e Vantagens Fixas (Pessoal Civil)				136.414,44	
3.1.90.11.01	vencimentos e salários				113.469,89	
3.1.90.11.05	incorporações				6.388,30	
3.1.90.11.37	gratificação por tempo de serviço				2.993,09	
3.1.90.11.43	13º salário				10.151,29	
3.1.90.11.45	férias - abono constitucional				3.411,87	
3.1.90.13.00	Obrigações Patronais				29.423,91	
3.1.90.13.02	contribuições previdenciárias – INSS				29.423,91	
3.1.90.16.00	Outras Despesas Variáveis (Pessoal Civil)				631,20	
3.1.90.16.01	outras despesas variáveis – pessoal civil				631,20	
3.1.91.00.00	Aplic Direta Decorrente de Oper entre Órgãos, Fundos e Entid Integ dos Orç Fiscal e da Seg. Social	3.600,00	0,00	3.600,00	2.920,05	679,95

Município de ÁGUA DOCE

Competência: 2019

Código	Títulos	Autorizada R\$			Despesa Realizada	Diferenças
		Créd. Orçam. e Suplemen.	Créd. Esp. e Extraord.	Total		
3.1.91.13.00	Obrigações Patronais				2.920,05	
3.1.91.13.03	contribuição patronal para o regime próprio				2.920,05	
3.3.90.00.00	Aplicações Diretas	125.448,89	0,00	125.448,89	103.141,59	22.307,30
3.3.90.30.00	Material de Consumo				48.168,84	
3.3.90.30.01	combustíveis e lubrificantes automotivos				1.457,91	
3.3.90.30.04	gás engarrafado				2.299,00	
3.3.90.30.16	material de expediente				582,00	
3.3.90.30.22	material de limpeza e produção de higienização				623,88	
3.3.90.30.23	uniformes, tecidos e aviamentos				1.507,00	
3.3.90.30.24	material para manutenção de bens imóveis				132,99	
3.3.90.30.26	material elétrico e eletrônico				1.896,54	
3.3.90.30.28	material de proteção e segurança				339,05	
3.3.90.30.36	material hospitalar				3.860,29	
3.3.90.30.39	material para manutenção de veículos				30.840,18	
3.3.90.30.42	ferramentas				434,00	
3.3.90.30.44	material de sinalização visual e afins				289,00	
3.3.90.30.99	outros materiais de consumo				3.907,00	
3.3.90.31.00	Premiações Culturais, Artísticas, Científicas, Desportivas e Outras				610,00	
3.3.90.31.99	outras premiações				610,00	
3.3.90.37.00	Locação de Mão-de-Obra				2.545,00	
3.3.90.37.07	estagiários				2.545,00	
3.3.90.39.00	Outros Serviços de Terceiros (Pessoa Jurídica)				29.657,93	
3.3.90.39.05	serviços técnicos profissionais				1.991,00	
3.3.90.39.15	limpeza de veículos				308,06	
3.3.90.39.16	manutenção e conservação de bens imóveis				43,50	
3.3.90.39.17	manutenção e conservação de máquinas e equipamentos				3.331,80	
3.3.90.39.19	manutenção e conservação de veículos				8.696,10	

Município de ÁGUA DOCE

Competência: 2019

Código	Títulos	Autorizada R\$			Despesa Realizada	Diferenças
		Créd. Orçam. e Suplemen.	Créd. Esp. e Extraord.	Total		
3.3.90.39.50	serviços médico-hospitalar, odontológico e laboratorial				644,00	
3.3.90.39.52	serviços de reabilitação profissional				2.200,00	
3.3.90.39.63	serviços gráficos e editoriais				2.400,00	
3.3.90.39.69	seguros em geral				7.393,04	
3.3.90.39.70	confecção de uniforme, bandeira e flâmulas				270,00	
3.3.90.39.72	vale-transporte				280,00	
3.3.90.39.81	serviços bancários				1.849,53	
3.3.90.39.90	serviços de publicidade legal				211,65	
3.3.90.39.64	Telefonia Fixa e Móvel (Que Não Integrem Pacote de Comunicação De Dados)				39,25	
3.3.90.40.00	Serviços de Tecnologia da Informação e Comunicação (TIC) – Pessoa Jurídica				5.180,64	
3.3.90.40.01	Locação de Equipamentos e Softwares				4.400,64	
3.3.90.40.08	Serviços Técnicos Profissionais de Tic				780,00	
3.3.90.46.00	Auxílio Alimentação				16.550,11	
3.3.90.46.01	auxílio-alimentação em pecúnia				16.550,11	
3.3.90.47.00	Obrigações Tributárias e Contributivas				429,07	
3.3.90.47.10	taxas				429,07	
4.4.90.00.00	Aplicações Diretas	183.624,67	0,00	183.624,67	173.624,67	10.000,00
4.4.90.52.00	Equipamentos e Material Permanente				173.624,67	
4.4.90.52.08	aparelhos, equipamentos, utensílios médico-odontológico, laboratorial e hospitalar				606,67	
4.4.90.52.24	equipamentos de proteção, segurança e socorro				318,00	
4.4.90.52.52	veículos de tração mecânica				172.700,00	
16001.99	Reserva Contingência	2.000,00	0,00	2.000,00	0,00	2.000,00
16001.99.999	Reserva Contingência	2.000,00	0,00	2.000,00	0,00	2.000,00
16001.99.999.09.000905	RESERVA DE CONTINGÊNCIA - COM DEFESA CIVIL	2.000,00	0,00	2.000,00	0,00	2.000,00
9.9.99.00.00	A Definir (ou Res.Contingência)	2.000,00	0,00	2.000,00	0,00	2.000,00
<b>Total da Unidade Gestora</b>		<b>519.073,56</b>	<b>0,00</b>	<b>519.073,56</b>	<b>446.155,86</b>	<b>72.917,70</b>



Município de ÁGUA DOCE

Competência: 2019

Unidade Gestora: Fundo Municipal de Saúde de Água Doce

Código	Títulos	Autorizada R\$			Despesa Realizada	Diferenças
		Créd. Orçam. e Suplemen.	Créd. Esp. e Extraord.	Total		
09001	FUNDO MUN. DE SAÚDE DE ÁGUA DOCE	9.886.154,85	1.032.581,22	10.918.736,07	9.166.197,37	1.752.538,70
09001.10	Saúde	9.883.154,85	1.032.581,22	10.915.736,07	9.166.197,37	1.749.538,70
09001.10.301	Atenção Básica	7.539.683,97	1.032.581,22	8.572.265,19	7.441.521,77	1.130.743,42
09001.10.301.01.000022	CONSTRUÇÃO AMPLIAÇÃO E MANUTENÇÃO DA E.S.F.	25.000,00	1.032.581,22	1.057.581,22	816.743,31	240.837,91
3.3.90.00.00	Aplicações Diretas	25.000,00	0,00	25.000,00	5.453,66	19.546,34
3.3.90.30.00	Material de Consumo				338,83	
3.3.90.30.07	gêneros de alimentação				338,83	
3.3.90.32.00	Material, Bens ou Serviço para Distribuição Gratuita				820,00	
3.3.90.32.99	outros materiais de distribuição gratuita				820,00	
3.3.90.39.00	Outros Serviços de Terceiros (Pessoa Jurídica)				1.328,17	
3.3.90.39.41	fornecimento de alimentação				844,50	
3.3.90.39.43	serviços de energia elétrica				453,66	
3.3.90.39.50	serviços médico-hospitalar, odontológico e laboratorial				0,00	
3.3.90.39.81	serviços bancários				30,01	
3.3.90.48.00	Outros Auxílios Financeiros a Pessoas Físicas				2.966,66	
3.3.90.48.01	auxílio financeiro a pessoas físicas				2.966,66	
4.4.90.00.00	Aplicações Diretas	0,00	1.032.581,22	1.032.581,22	811.289,65	221.291,57
4.4.90.39.00	Outros Serviços de Terceiros (Pessoa Jurídica)				80.546,22	
4.4.90.39.16	manutenção e conservação de bens imóveis				80.546,22	
4.4.90.51.00	Obras e Instalações				730.743,43	
4.4.90.51.91	obras em andamento				730.743,43	
09001.10.301.01.000023	AQUISIÇÃO DE VEÍCULOS	210.797,60	0,00	210.797,60	42.990,00	167.807,60
4.4.90.00.00	Aplicações Diretas	210.797,60	0,00	210.797,60	42.990,00	167.807,60
4.4.90.52.00	Equipamentos e Material Permanente				42.990,00	
4.4.90.52.52	veículos de tração mecânica				42.990,00	
09001.10.301.02.000059	MANUTENÇÃO DO FUNDO MUNICIPAL DE SAÚDE	4.792.089,13	0,00	4.792.089,13	4.738.065,80	54.023,33

Município de ÁGUA DOCE

Competência: 2019

Código	Títulos	Autorizada R\$			Despesa Realizada	Diferenças
		Créd. Orçam. e Suplemen.	Créd. Esp. e Extraord.	Total		
3.1.90.00.00	Aplicações Diretas	3.559.456,66	0,00	3.559.456,66	3.522.225,30	37.231,36
3.1.90.04.00	Contratação por Tempo Determinado				31.530,13	
3.1.90.04.02	serviços temporários de agentes de saúde				900,09	
3.1.90.04.04	obrigações patronais				30.630,04	
3.1.90.11.00	Vencimentos e Vantagens Fixas (Pessoal Civil)				2.660.267,36	
3.1.90.11.01	vencimentos e salários				1.743.624,89	
3.1.90.11.05	incorporações				283.287,78	
3.1.90.11.33	gratificação por exercício de funções				133.860,90	
3.1.90.11.37	gratificação por tempo de serviço				189.125,27	
3.1.90.11.43	13º salário				248.731,78	
3.1.90.11.45	férias - abono constitucional				61.636,74	
3.1.90.13.00	Obrigações Patronais				774.222,86	
3.1.90.13.02	contribuições previdenciárias – INSS				774.222,86	
3.1.90.16.00	Outras Despesas Variáveis (Pessoal Civil)				31.041,44	
3.1.90.16.01	outras despesas variáveis – pessoal civil				31.041,44	
3.1.90.94.00	Indenizações e Restituições Trabalhistas				25.163,51	
3.1.90.94.07	indenização por demissão de servidor ou empregado				25.163,51	
3.1.91.00.00	Aplic Direta Decorrente de Oper entre Órgãos, Fundos e Entid Integ dos Orç Fiscal e da Seg. Social	72.784,38	0,00	72.784,38	72.784,38	0,00
3.1.91.13.00	Obrigações Patronais				72.784,38	
3.1.91.13.03	contribuição patronal para o regime próprio				72.784,38	
3.3.90.00.00	Aplicações Diretas	1.157.391,09	0,00	1.157.391,09	1.140.599,12	16.791,97
3.3.90.14.00	Diárias Civil				15.551,92	
3.3.90.14.14	diárias no país – civil				15.551,92	
3.3.90.30.00	Material de Consumo				329.828,80	
3.3.90.30.07	gêneros de alimentação				11.701,44	
3.3.90.30.09	material farmacológico				227.579,55	
3.3.90.30.10	material odontológico				300,00	

Município de ÁGUA DOCE

Competência: 2019

Código	Títulos	Autorizada R\$			Despesa Realizada	Diferenças
		Créd. Orçam. e Suplemen.	Créd. Esp. e Extraord.	Total		
3.3.90.30.16	material de expediente				2.142,37	
3.3.90.30.20	material de cama, mesa e banho				820,00	
3.3.90.30.21	material de copa e cozinha				59,90	
3.3.90.30.22	material de limpeza e produção de higienização				7.143,71	
3.3.90.30.23	uniformes, tecidos e aviamentos				896,00	
3.3.90.30.24	material para manutenção de bens imóveis				2.547,66	
3.3.90.30.25	material para manutenção de bens móveis				1.578,50	
3.3.90.30.26	material elétrico e eletrônico				902,38	
3.3.90.30.28	material de proteção e segurança				118,00	
3.3.90.30.36	material hospitalar				12.696,88	
3.3.90.30.39	material para manutenção de veículos				15.170,64	
3.3.90.30.44	material de sinalização visual e afins				672,90	
3.3.90.30.51	materiais para conservação e manutenção de bens de uso comum do povo				99,00	
3.3.90.30.96	materiais de consumo - pagamento antecipado				42.194,37	
3.3.90.30.99	outros materiais de consumo				3.205,50	
3.3.90.32.00	Material, Bens ou Serviço para Distribuição Gratuita				231.040,49	
3.3.90.32.02	medicamentos				192.086,13	
3.3.90.32.03	gêneros alimentícios				1.667,89	
3.3.90.32.99	outros materiais de distribuição gratuita				37.286,47	
3.3.90.33.00	Passagens e Despesas com Locomoção				313,85	
3.3.90.33.01	passagens para o país				313,85	
3.3.90.36.00	Outros Serviços de Terceiros (Pessoa Física)				3.099,57	
3.3.90.36.15	locação de imóveis				3.099,57	
3.3.90.36.96	outros serviços de terceiros – pessoa física – pagto antecipado				0,00	
3.3.90.37.00	Locação de Mão-de-Obra				1.969,50	
3.3.90.37.07	estagiários				1.969,50	
3.3.90.39.00	Outros Serviços de Terceiros (Pessoa Jurídica)				273.968,62	

Município de ÁGUA DOCE

Competência: 2019

Código	Títulos	Autorizada R\$			Despesa Realizada	Diferenças
		Créd. Orçam. e Suplemen.	Créd. Esp. e Extraord.	Total		
3.3.90.39.05	serviços técnicos profissionais				4.844,67	
3.3.90.39.10	locação de imóveis				9.061,74	
3.3.90.39.12	locação de máquinas e equipamentos				4.855,00	
3.3.90.39.16	manutenção e conservação de bens imóveis				3.859,74	
3.3.90.39.17	manutenção e conservação de máquinas e equipamentos				2.128,90	
3.3.90.39.35	multas dedutíveis				1.104,13	
3.3.90.39.41	fornecimento de alimentação				5.255,50	
3.3.90.39.43	serviços de energia elétrica				11.033,16	
3.3.90.39.44	serviços de água e esgoto				4.378,93	
3.3.90.39.47	serviços de comunicação em geral				7.527,48	
3.3.90.39.48	serviços de seleção e treinamento				400,00	
3.3.90.39.50	serviços médico-hospitalar, odontológico e laboratorial				104.750,50	
3.3.90.39.63	serviços gráficos e editoriais				2.804,41	
3.3.90.39.69	seguros em geral				31.672,81	
3.3.90.39.78	limpeza e conservação				840,00	
3.3.90.39.81	serviços bancários				5.452,55	
3.3.90.39.99	outros serviços de terceiros – pessoa jurídica				72.215,89	
3.3.90.39.64	Telefonia Fixa e Móvel (Que Não Integrem Pacote de Comunicação De Dados)				1.783,21	
3.3.90.40.00	Serviços de Tecnologia da Informação e Comunicação (TIC) – Pessoa Jurídica				21.358,91	
3.3.90.40.01	Locação de Equipamentos e Softwares				21.358,91	
3.3.90.46.00	Auxílio Alimentação				250.743,66	
3.3.90.46.01	auxilio-alimentação em pecúnia				250.743,66	
3.3.90.47.00	Obrigações Tributárias e Contributivas				1.810,84	
3.3.90.47.10	taxas				1.616,04	
3.3.90.47.18	contribuição previdenciária sobre serviços de terceiros - PF				194,80	
3.3.90.48.00	Outros Auxílios Financeiros a Pessoas Físicas				10.766,66	
3.3.90.48.01	auxilio financeiro a pessoas físicas				10.766,66	

Município de ÁGUA DOCE

Competência: 2019

Código	Títulos	Autorizada R\$			Despesa Realizada	Diferenças
		Créd. Orçam. e Suplemen.	Créd. Esp. e Extraord.	Total		
3.3.90.92.00	Despesas de Exercícios Anteriores				146,30	
3.3.90.92.39	outros serviços de terceiros – pessoa jurídica				146,30	
4.4.90.00.00	Aplicações Diretas	2.457,00	0,00	2.457,00	2.457,00	0,00
4.4.90.52.00	Equipamentos e Material Permanente				2.457,00	
4.4.90.52.06	aparelhos e equipamentos de comunicação				1.768,00	
4.4.90.52.42	mobiliário em geral				689,00	
09001.10.301.02.000060	MANUTENÇÃO DOS PROGRAMAS ESTADUAI E FEDERAIS	2.511.797,24	0,00	2.511.797,24	1.843.722,66	668.074,58
3.1.90.00.00	Aplicações Diretas	1.069.688,33	0,00	1.069.688,33	895.951,95	173.736,38
3.1.90.04.00	Contratação por Tempo Determinado				112.257,63	
3.1.90.04.02	serviços temporários de agentes de saúde				104.199,69	
3.1.90.04.04	obrigações patronais				8.057,94	
3.1.90.11.00	Vencimentos e Vantagens Fixas (Pessoal Civil)				602.870,60	
3.1.90.11.01	vencimentos e salários				564.075,85	
3.1.90.11.05	incorporações				19.985,84	
3.1.90.11.37	gratificação por tempo de serviço				1.667,80	
3.1.90.11.43	13º salário				9.989,46	
3.1.90.11.45	férias - abono constitucional				7.151,65	
3.1.90.13.00	Obrigações Patronais				30.274,53	
3.1.90.13.02	contribuições previdenciárias – INSS				30.274,53	
3.1.90.16.00	Outras Despesas Variáveis (Pessoal Civil)				145.964,16	
3.1.90.16.01	outras despesas variáveis – pessoal civil				3.492,17	
3.1.90.16.99	outras despesas variáveis – pessoal civil				142.471,99	
3.1.90.94.00	Indenizações e Restituições Trabalhistas				4.585,03	
3.1.90.94.07	indenização por demissão de servidor ou empregado				4.585,03	
3.3.90.00.00	Aplicações Diretas	1.164.202,62	0,00	1.164.202,62	812.240,31	351.962,31
3.3.90.14.00	Diárias Civil				35.629,49	
3.3.90.14.14	diárias no país – civil				35.629,49	

Município de ÁGUA DOCE

Competência: 2019

Código	Títulos	Autorizada R\$			Despesa Realizada	Diferenças
		Créd. Orçam. e Suplemen.	Créd. Esp. e Extraord.	Total		
3.3.90.30.00	Material de Consumo				459.311,40	
3.3.90.30.01	combustíveis e lubrificantes automotivos				200.628,46	
3.3.90.30.07	gêneros de alimentação				45,18	
3.3.90.30.09	material farmacológico				103.493,93	
3.3.90.30.10	material odontológico				16.500,13	
3.3.90.30.16	material de expediente				8.312,34	
3.3.90.30.17	material de processamento de dados				2.249,80	
3.3.90.30.20	material de cama, mesa e banho				786,25	
3.3.90.30.22	material de limpeza e produção de higienização				5.096,79	
3.3.90.30.24	material para manutenção de bens imóveis				3.121,50	
3.3.90.30.25	material para manutenção de bens móveis				3.359,50	
3.3.90.30.26	material elétrico e eletrônico				647,79	
3.3.90.30.28	material de proteção e segurança				267,72	
3.3.90.30.36	material hospitalar				42.914,31	
3.3.90.30.39	material para manutenção de veículos				70.147,35	
3.3.90.30.44	material de sinalização visual e afins				163,90	
3.3.90.30.99	outros materiais de consumo				1.576,45	
3.3.90.32.00	Material, Bens ou Serviço para Distribuição Gratuita				173.777,41	
3.3.90.32.02	medicamentos				22.289,05	
3.3.90.32.99	outros materiais de distribuição gratuita				151.488,36	
3.3.90.33.00	Passagens e Despesas com Locomoção				1.510,06	
3.3.90.33.01	passagens para o país				1.510,06	
3.3.90.36.00	Outros Serviços de Terceiros (Pessoa Física)				1.100,00	
3.3.90.36.99	outros serviços de terceiros – pessoa física				1.100,00	
3.3.90.39.00	Outros Serviços de Terceiros (Pessoa Jurídica)				132.320,50	
3.3.90.39.05	serviços técnicos profissionais				1.700,00	
3.3.90.39.15	limpeza de veículos				16.622,70	

Município de ÁGUA DOCE

Competência: 2019

Código	Títulos	Autorizada R\$			Despesa Realizada	Diferenças
		Créd. Orçam. e Suplemen.	Créd. Esp. e Extraord.	Total		
3.3.90.39.16	manutenção e conservação de bens imóveis				4.650,36	
3.3.90.39.17	manutenção e conservação de máquinas e equipamentos				2.887,00	
3.3.90.39.19	manutenção e conservação de veículos				23.100,27	
3.3.90.39.43	serviços de energia elétrica				23.511,48	
3.3.90.39.44	serviços de água e esgoto				4.963,34	
3.3.90.39.47	serviços de comunicação em geral				2.719,36	
3.3.90.39.48	serviços de seleção e treinamento				5.552,65	
3.3.90.39.50	serviços médico-hospitalar, odontológico e laboratorial				773,32	
3.3.90.39.63	serviços gráficos e editoriais				18.852,26	
3.3.90.39.81	serviços bancários				151,95	
3.3.90.39.99	outros serviços de terceiros – pessoa jurídica				16.168,95	
3.3.90.39.64	Telefonia Fixa e Móvel (Que Não Integrem Pacote de Comunicação De Dados)				10.666,86	
3.3.90.40.00	Serviços de Tecnologia da Informação e Comunicação (TIC) – Pessoa Jurídica				4.328,80	
3.3.90.40.01	Locação de Equipamentos e Softwares				4.328,80	
3.3.90.47.00	Obrigações Tributárias e Contributivas				4.262,65	
3.3.90.47.10	taxas				3.921,65	
3.3.90.47.18	contribuição previdenciária sobre serviços de terceiros - PF				341,00	
4.4.90.00.00	Aplicações Diretas	277.906,29	0,00	277.906,29	135.530,40	142.375,89
4.4.90.52.00	Equipamentos e Material Permanente				135.530,40	
4.4.90.52.08	aparelhos, equipamentos, utensílios médico-odontológico, laboratorial e hospitalar				29.311,60	
4.4.90.52.12	aparelhos e utensílios domésticos				4.231,00	
4.4.90.52.34	máquinas, utensílios e equipamentos diversos				13.134,00	
4.4.90.52.35	equipamentos de processamento de dados				43.480,76	
4.4.90.52.42	mobiliário em geral				18.535,36	
4.4.90.52.99	outros equipamentos e material permanente				26.837,68	
09001.10.302	Assistência Hospitalar e Ambulatorial	1.134.821,23	0,00	1.134.821,23	1.111.185,83	23.635,40
09001.10.302.02.000062	CONVÊNIOS COM INSTITUIÇÕES HOSP. DE CARÁTER FILANTRÓPICO	662.177,20	0,00	662.177,20	658.363,96	3.813,24

Município de ÁGUA DOCE

Competência: 2019

Código	Títulos	Autorizada R\$			Despesa Realizada	Diferenças
		Créd. Orçam. e Suplemen.	Créd. Esp. e Extraord.	Total		
3.3.50.00.00	Transferências a Instituições Privadas sem Fins Lucrativos	662.177,20	0,00	662.177,20	658.363,96	3.813,24
3.3.50.43.00	Subvenções Sociais				658.363,96	
3.3.50.43.99	outras subvenções sociais				658.363,96	
09001.10.302.02.000074	MANUTENÇÃO DOS PROGRAMAS DE MÉDIA E ALTA COMPLEXIDADE	472.644,03	0,00	472.644,03	452.821,87	19.822,16
3.1.71.00.00	Transferência a Consórcios Público	15.300,00	0,00	15.300,00	15.300,00	0,00
3.1.71.70.00	Rateio pela Participação em Consórcio Público				15.300,00	
3.1.71.70.01	Participação em Consórcio Público				15.300,00	
3.3.71.00.00	Transferência a Consórcios Público	5.100,00	0,00	5.100,00	5.100,00	0,00
3.3.71.70.00	Rateio pela Participação em Consórcio Público				5.100,00	
3.3.71.70.01	Participação em Consórcio Público				5.100,00	
3.3.90.00.00	Aplicações Diretas	244.310,33	0,00	244.310,33	225.810,31	18.500,02
3.3.90.30.00	Material de Consumo				3.263,05	
3.3.90.30.09	material farmacológico				3.263,05	
3.3.90.32.00	Material, Bens ou Serviço para Distribuição Gratuita				25.428,74	
3.3.90.32.99	outros materiais de distribuição gratuita				25.428,74	
3.3.90.39.00	Outros Serviços de Terceiros (Pessoa Jurídica)				197.118,52	
3.3.90.39.50	serviços médico-hospitalar, odontológico e laboratorial				58.839,97	
3.3.90.39.99	outros serviços de terceiros – pessoa jurídica				138.278,55	
3.3.93.00.00	Aplicação Direta Decorrente de Operação de Órgãos, Fundos e Entidades dos Orçam. Fiscal e da Segurid	206.611,56	0,00	206.611,56	206.611,56	0,00
3.3.93.39.00	Outros Serviços de Terceiros (Pessoa Jurídica)				206.611,56	
3.3.93.39.01	assinatura de periódicos e anuidades				206.611,56	
4.4.71.00.00	Transferência a Consórcios Público	1.322,14	0,00	1.322,14	0,00	1.322,14
09001.10.303	Suporte Profilático e Terapêutico	1.060.663,68	0,00	1.060.663,68	502.875,23	557.788,45
09001.10.303.02.000061	MANUENTÇÃO DO CENTRO DE ATENÇÃO PSICOSSOCIAL - CAPS/SC	1.060.663,68	0,00	1.060.663,68	502.875,23	557.788,45
3.1.90.00.00	Aplicações Diretas	508.569,54	0,00	508.569,54	347.851,54	160.718,00
3.1.90.04.00	Contratação por Tempo Determinado				21.152,38	
3.1.90.04.04	obrigações patronais				21.152,38	



Município de ÁGUA DOCE

Competência: 2019

Código	Títulos	Autorizada R\$			Despesa Realizada	Diferenças
		Créd. Orçam. e Suplemen.	Créd. Esp. e Extraord.	Total		
3.1.90.11.00	Vencimentos e Vantagens Fixas (Pessoal Civil)				286.436,04	
3.1.90.11.01	vencimentos e salários				230.281,77	
3.1.90.11.05	incorporações				13.438,39	
3.1.90.11.33	gratificação por exercício de funções				2.997,54	
3.1.90.11.37	gratificação por tempo de serviço				14.156,17	
3.1.90.11.43	13º salário				24.479,22	
3.1.90.11.45	férias - abono constitucional				1.082,95	
3.1.90.13.00	Obrigações Patronais				38.164,29	
3.1.90.13.02	contribuições previdenciárias – INSS				38.164,29	
3.1.90.94.00	Indenizações e Restituições Trabalhistas				2.098,83	
3.1.90.94.07	indenização por demissão de servidor ou empregado				2.098,83	
3.3.90.00.00	Aplicações Diretas	522.094,14	0,00	522.094,14	152.733,69	369.360,45
3.3.90.14.00	Diárias Civil				676,04	
3.3.90.14.14	diárias no país – civil				676,04	
3.3.90.30.00	Material de Consumo				43.511,00	
3.3.90.30.01	combustíveis e lubrificantes automotivos				10.560,54	
3.3.90.30.04	gás engarrafado				245,00	
3.3.90.30.07	gêneros de alimentação				15.173,59	
3.3.90.30.16	material de expediente				4.798,59	
3.3.90.30.19	material de acondicionamento e embalagem				1.209,60	
3.3.90.30.21	material de copa e cozinha				524,32	
3.3.90.30.22	material de limpeza e produção de higienização				1.670,38	
3.3.90.30.25	material para manutenção de bens móveis				160,00	
3.3.90.30.26	material elétrico e eletrônico				599,70	
3.3.90.30.39	material para manutenção de veículos				3.836,53	
3.3.90.30.99	outros materiais de consumo				4.732,75	
3.3.90.32.00	Material, Bens ou Serviço para Distribuição Gratuita				1.740,42	

Município de ÁGUA DOCE

Competência: 2019

Código	Títulos	Autorizada R\$			Despesa Realizada	Diferenças
		Créd. Orçam. e Suplemen.	Créd. Esp. e Extraord.	Total		
3.3.90.32.03	gêneros alimentícios				1.740,42	
3.3.90.36.00	Outros Serviços de Terceiros (Pessoa Física)				200,00	
3.3.90.36.04	comissões e corretagens				200,00	
3.3.90.39.00	Outros Serviços de Terceiros (Pessoa Jurídica)				106.239,28	
3.3.90.39.05	serviços técnicos profissionais				200,00	
3.3.90.39.10	locação de imóveis				12.000,00	
3.3.90.39.15	limpeza de veículos				909,40	
3.3.90.39.16	manutenção e conservação de bens imóveis				1.883,16	
3.3.90.39.19	manutenção e conservação de veículos				814,02	
3.3.90.39.43	serviços de energia elétrica				4.935,40	
3.3.90.39.44	serviços de água e esgoto				1.192,46	
3.3.90.39.47	serviços de comunicação em geral				1.026,51	
3.3.90.39.50	serviços médico-hospitalar, odontológico e laboratorial				64.876,82	
3.3.90.39.63	serviços gráficos e editoriais				6.021,35	
3.3.90.39.69	seguros em geral				819,91	
3.3.90.39.81	serviços bancários				268,73	
3.3.90.39.99	outros serviços de terceiros – pessoa jurídica				8.692,66	
3.3.90.39.64	Telefonia Fixa e Móvel (Que Não Integrem Pacote de Comunicação De Dados)				2.598,86	
3.3.90.47.00	Obrigações Tributárias e Contributivas				366,95	
3.3.90.47.18	contribuição previdenciária sobre serviços de terceiros - PF				366,95	
4.4.90.00.00	Aplicações Diretas	30.000,00	0,00	30.000,00	2.290,00	27.710,00
4.4.90.52.00	Equipamentos e Material Permanente				2.290,00	
4.4.90.52.12	aparelhos e utensílios domésticos				100,00	
4.4.90.52.42	mobiliário em geral				2.190,00	
09001.10.304	Vigilância Sanitária	93.478,28	0,00	93.478,28	81.142,26	12.336,02
09001.10.304.02.000073	MANUTENÇÃO DOS PROGRAMAS DE VIGILÂNCIA SANITÁRIA	93.478,28	0,00	93.478,28	81.142,26	12.336,02
3.3.90.00.00	Aplicações Diretas	93.478,28	0,00	93.478,28	81.142,26	12.336,02

Município de ÁGUA DOCE

Competência: 2019

Código	Títulos	Autorizada R\$			Despesa Realizada	Diferenças
		Créd. Orçam. e Suplemen.	Créd. Esp. e Extraord.	Total		
3.3.90.14.00	Diárias Civil				566,43	
3.3.90.14.14	diárias no país – civil				566,43	
3.3.90.30.00	Material de Consumo				23.828,52	
3.3.90.30.01	combustíveis e lubrificantes automotivos				6.348,47	
3.3.90.30.07	gêneros de alimentação				449,10	
3.3.90.30.16	material de expediente				20,00	
3.3.90.30.24	material para manutenção de bens imóveis				8.076,85	
3.3.90.30.25	material para manutenção de bens móveis				160,00	
3.3.90.30.39	material para manutenção de veículos				386,80	
3.3.90.30.51	materiais para conservação e manutenção de bens de uso comum do povo				6.527,00	
3.3.90.30.99	outros materiais de consumo				1.860,30	
3.3.90.32.00	Material, Bens ou Serviço para Distribuição Gratuita				8.580,00	
3.3.90.32.99	outros materiais de distribuição gratuita				8.580,00	
3.3.90.39.00	Outros Serviços de Terceiros (Pessoa Jurídica)				48.100,61	
3.3.90.39.05	serviços técnicos profissionais				547,05	
3.3.90.39.15	limpeza de veículos				381,70	
3.3.90.39.17	manutenção e conservação de máquinas e equipamentos				949,77	
3.3.90.39.41	fornecimento de alimentação				208,00	
3.3.90.39.43	serviços de energia elétrica				67,99	
3.3.90.39.47	serviços de comunicação em geral				211,65	
3.3.90.39.63	serviços gráficos e editoriais				999,80	
3.3.90.39.69	seguros em geral				1.501,27	
3.3.90.39.81	serviços bancários				4.494,27	
3.3.90.39.99	outros serviços de terceiros – pessoa jurídica				37.707,47	
3.3.90.39.64	Telefonia Fixa e Móvel (Que Não Integrem Pacote de Comunicação De Dados)				1.031,64	
3.3.90.47.00	Obrigações Tributárias e Contributivas				66,70	
3.3.90.47.18	contribuição previdenciária sobre serviços de terceiros - PF				66,70	

Município de ÁGUA DOCE

Competência: 2019

Código	Títulos	Autorizada R\$			Despesa Realizada	Diferenças
		Créd. Orçam. e Suplemen.	Créd. Esp. e Extraord.	Total		
4.4.90.00.00	Aplicações Diretas	0,00	0,00	0,00	0,00	0,00
09001.10.305	Vigilância Epidemiológica	54.507,69	0,00	54.507,69	29.472,28	25.035,41
09001.10.305.02.000063	MANUTENÇÃO E AMPLIAÇÃO DAS AÇÕES DE VIGILÂNCIA SANITÁRIA / EPIDEMIOLÓGICA	54.507,69	0,00	54.507,69	29.472,28	25.035,41
3.1.90.00.00	Aplicações Diretas	25.412,81	0,00	25.412,81	25.412,81	0,00
3.1.90.11.00	Vencimentos e Vantagens Fixas (Pessoal Civil)				24.515,90	
3.1.90.11.01	vencimentos e salários				24.494,95	
3.1.90.11.45	férias - abono constitucional				20,95	
3.1.90.13.00	Obrigações Patronais				896,91	
3.1.90.13.02	contribuições previdenciárias – INSS				896,91	
3.3.90.00.00	Aplicações Diretas	28.094,88	0,00	28.094,88	3.897,47	24.197,41
3.3.90.30.00	Material de Consumo				1.088,07	
3.3.90.30.01	combustíveis e lubrificantes automotivos				1.088,07	
3.3.90.32.00	Material, Bens ou Serviço para Distribuição Gratuita				2.704,00	
3.3.90.32.99	outros materiais de distribuição gratuita				2.704,00	
3.3.90.39.00	Outros Serviços de Terceiros (Pessoa Jurídica)				105,40	
3.3.90.39.15	limpeza de veículos				77,40	
3.3.90.39.19	manutenção e conservação de veículos				28,00	
4.4.90.00.00	Aplicações Diretas	1.000,00	0,00	1.000,00	162,00	838,00
4.4.90.52.00	Equipamentos e Material Permanente				162,00	
4.4.90.52.12	aparelhos e utensílios domésticos				162,00	
09001.99	Reserva Contingência	3.000,00	0,00	3.000,00	0,00	3.000,00
09001.99.999	Reserva Contingência	3.000,00	0,00	3.000,00	0,00	3.000,00
09001.99.999.09.000901	RESERVA DE CONTINGÊNCIA - SAÚDE	3.000,00	0,00	3.000,00	0,00	3.000,00
9.9.99.00.00	A Definir (ou Res.Contingência)	3.000,00	0,00	3.000,00	0,00	3.000,00
<b>Total da Unidade Gestora</b>		<b>9.886.154,85</b>	<b>1.032.581,22</b>	<b>10.918.736,07</b>	<b>9.166.197,37</b>	<b>1.752.538,70</b>

Município de ÁGUA DOCE

Competência: 2019

Código	Títulos	Autorizada R\$			Despesa Realizada	Diferenças
		Créd. Orçam. e Suplemen.	Créd. Esp. e Extraord.	Total		
11001	FUNDO MUN. DE ASSISTÊNCIA DE ÁGUA DOCE - SIMA	2.010.667,00	0,00	2.010.667,00	971.627,15	1.039.039,85
11001.08	Assistência Social	2.007.667,00	0,00	2.007.667,00	971.627,15	1.036.039,85
11001.08.244	Assistência Comunitária	2.007.667,00	0,00	2.007.667,00	971.627,15	1.036.039,85
11001.08.244.02.000064	MANUTENÇÃO DO SIMA - FUNDO MUNICIPAL DE ASSISTÊNCIA	2.007.667,00	0,00	2.007.667,00	971.627,15	1.036.039,85
3.3.90.00.00	Aplicações Diretas	1.997.667,00	0,00	1.997.667,00	971.627,15	1.026.039,85
3.3.90.39.00	Outros Serviços de Terceiros (Pessoa Jurídica)				964.190,09	
3.3.90.39.81	serviços bancários				10,18	
3.3.90.39.99	outros serviços de terceiros – pessoa jurídica				964.179,91	
3.3.90.40.00	Serviços de Tecnologia da Informação e Comunicação (TIC) – Pessoa Jurídica				7.437,06	
3.3.90.40.01	Locação de Equipamentos e Softwares				7.437,06	
4.4.90.00.00	Aplicações Diretas	10.000,00	0,00	10.000,00	0,00	10.000,00
11001.99	Reserva Contingência	3.000,00	0,00	3.000,00	0,00	3.000,00
11001.99.999	Reserva Contingência	3.000,00	0,00	3.000,00	0,00	3.000,00
11001.99.999.09.000903	RESERVA DE CONTINGÊNCIA - SIMA	3.000,00	0,00	3.000,00	0,00	3.000,00
9.9.99.00.00	A Definir (ou Res.Contingência)	3.000,00	0,00	3.000,00	0,00	3.000,00
	<b>Total da Unidade Gestora</b>	<b>2.010.667,00</b>	<b>0,00</b>	<b>2.010.667,00</b>	<b>971.627,15</b>	<b>1.039.039,85</b>

Unidade Gestora: Câmara Municipal de Água Doce

Código	Títulos	Autorizada R\$			Despesa Realizada	Diferenças
		Créd. Orçam. e Suplemen.	Créd. Esp. e Extraord.	Total		
01001	CÂMARA DE VEREADORES	1.558.500,00	0,00	1.558.500,00	938.525,31	619.974,69
01001.01	Legislativa	1.558.500,00	0,00	1.558.500,00	938.525,31	619.974,69
01001.01.031	Ação Legislativa	1.558.500,00	0,00	1.558.500,00	938.525,31	619.974,69
01001.01.031.02.000001	DESENV. DE ATIVIDADES P/ MANUT. DO TRABALHO LEGISLATIVO	1.558.500,00	0,00	1.558.500,00	938.525,31	619.974,69
3.1.90.00.00	Aplicações Diretas	830.000,00	0,00	830.000,00	694.596,16	135.403,84
3.1.90.11.00	Vencimentos e Vantagens Fixas (Pessoal Civil)				563.761,70	
3.1.90.11.01	vencimentos e salários				541.330,64	

Município de ÁGUA DOCE

Competência: 2019

Código	Títulos	Autorizada R\$			Despesa Realizada	Diferenças
		Créd. Orçam. e Suplemen.	Créd. Esp. e Extraord.	Total		
3.1.90.11.43	13º salário				22.431,06	
3.1.90.13.00	Obrigações Patronais				130.834,46	
3.1.90.13.02	contribuições previdenciárias – INSS				130.834,46	
3.1.91.00.00	Aplic Direta Decorrente de Oper entre Órgãos, Fundos e Entid Integ dos Orç Fiscal e da Seg. Social	13.500,00	0,00	13.500,00	7.913,92	5.586,08
3.1.91.13.00	Obrigações Patronais				7.913,92	
3.1.91.13.99	outras obrigações patronais				7.913,92	
3.3.50.00.00	Transferências a Instituições Privadas sem Fins Lucrativos	14.000,00	0,00	14.000,00	0,00	14.000,00
3.3.90.00.00	Aplicações Diretas	330.000,00	0,00	330.000,00	229.052,23	100.947,77
3.3.90.14.00	Diárias Civil				80.692,16	
3.3.90.14.14	diárias no país – civil				80.692,16	
3.3.90.30.00	Material de Consumo				14.412,12	
3.3.90.30.07	gêneros de alimentação				4.749,27	
3.3.90.30.15	material para festividades e homenagens				940,85	
3.3.90.30.16	material de expediente				3.956,53	
3.3.90.30.17	material de processamento de dados				74,90	
3.3.90.30.22	material de limpeza e produção de higienização				767,17	
3.3.90.30.23	uniformes, tecidos e aviamentos				3.318,40	
3.3.90.30.29	material para áudio, vídeo e foto				365,00	
3.3.90.30.30	material para comunicações				240,00	
3.3.90.31.00	Premiações Culturais, Artísticas, Científicas, Desportivas e Outras				460,00	
3.3.90.31.99	outras premiações				460,00	
3.3.90.32.00	Material, Bens ou Serviço para Distribuição Gratuita				106,67	
3.3.90.32.03	gêneros alimentícios				106,67	
3.3.90.33.00	Passagens e Despesas com Locomoção				15.054,33	
3.3.90.33.01	passagens para o país				15.054,33	
3.3.90.36.00	Outros Serviços de Terceiros (Pessoa Física)				1.404,01	
3.3.90.36.21	manutenção e conservação de bens móveis de outras naturezas				650,00	

Município de ÁGUA DOCE

Competência: 2019

Código	Títulos	Autorizada R\$			Despesa Realizada	Diferenças
		Créd. Orçam. e Suplemen.	Créd. Esp. e Extraord.	Total		
3.3.90.36.27	serviços de comunicação em geral				743,83	
3.3.90.36.99	outros serviços de terceiros – pessoa física				10,18	
3.3.90.39.00	Outros Serviços de Terceiros (Pessoa Jurídica)				103.752,66	
3.3.90.39.11	locação de softwares				19.254,62	
3.3.90.39.12	locação de máquinas e equipamentos				3.300,00	
3.3.90.39.23	festividades e homenagens				400,00	
3.3.90.39.47	serviços de comunicação em geral				33.804,80	
3.3.90.39.59	serviços de áudio, vídeo e foto				5.417,33	
3.3.90.39.66	serviços judiciários				4.744,99	
3.3.90.39.81	serviços bancários				227,23	
3.3.90.39.88	serviços de publicidade e propaganda				99,90	
3.3.90.39.99	outros serviços de terceiros – pessoa jurídica				36.503,79	
3.3.90.46.00	Auxílio Alimentação				7.957,41	
3.3.90.46.01	auxilio-alimentação em pecúnia				7.957,41	
3.3.90.92.00	Despesas de Exercícios Anteriores				5.212,87	
3.3.90.92.30	material de consumo				254,29	
3.3.90.92.39	outros serviços de terceiros – pessoa jurídica				1.836,12	
3.3.90.92.46	auxílio-alimentação				3.122,46	
4.4.90.00.00	Aplicações Diretas	371.000,00	0,00	371.000,00	6.963,00	364.037,00
4.4.90.52.00	Equipamentos e Material Permanente				6.963,00	
4.4.90.52.35	equipamentos de processamento de dados				5.188,00	
4.4.90.52.42	mobiliário em geral				1.775,00	
	Total da Unidade Gestora	1.558.500,00	0,00	1.558.500,00	938.525,31	619.974,69
	Total Geral	50.030.593,43	1.233.471,22	51.264.064,65	39.891.292,41	11.372.772,24

**BALANÇO ORÇAMENTÁRIO - ANEXO 12**  
**ORÇAMENTOS FISCAL E DA SEGURIDADE SOCIAL**

Município de ÁGUA DOCE

Competência: 06/2019

	Previsão Inicial	Previsão Atualizada	Receitas Realizadas	Saldo
	(a)	(b)	(c)	(d)=(c-b)
<b>RECEITAS ORÇAMENTÁRIAS</b>	30.272.086,00	30.272.086,00	40.634.964,05	10.362.878,05
<b>Receitas Correntes (I)</b>	29.499.106,00	29.499.106,00	35.998.781,16	6.499.675,16
Receita Tributária	2.387.847,00	2.387.847,00	3.362.837,39	974.990,39
Receitas de Contribuições	1.015.667,00	1.015.667,00	1.128.308,12	112.641,12
Receita Patrimonial	272.352,00	272.352,00	295.925,15	23.573,15
Receita Agropecuária	200,00	200,00	1.714,36	1.514,36
Receita Industrial	0,00	0,00	0,00	0,00
Receita de Serviços	0,00	0,00	0,00	0,00
Transferências Correntes	25.409.250,00	25.409.250,00	30.879.924,17	5.470.674,17
Outras Receitas Correntes	413.790,00	413.790,00	330.071,97	-83.718,03
<b>Receitas de Capital (II)</b>	772.980,00	772.980,00	4.636.182,89	3.863.202,89
Operações de Crédito	0,00	0,00	2.511.337,06	2.511.337,06
Alienação de Bens	200.000,00	200.000,00	207.550,00	7.550,00
Amortização de Empréstimos	0,00	0,00	0,00	0,00
Transferências de Capital	572.980,00	572.980,00	1.917.295,83	1.344.315,83
Outras Receitas de Capital	0,00	0,00	0,00	0,00
<b>RECEITAS INTRA-ORÇAMENTÁRIAS (III)</b>	0,00	0,00	43.312,34	43.312,34
<b>SUBTOTAL DAS RECEITAS (IV) = (I + II + III)</b>	30.272.086,00	30.272.086,00	40.678.276,39	10.406.190,39
<b>Operações de Crédito / Refinanciamento (V)</b>	0,00	0,00	0,00	0,00
Operações de Crédito Internas	0,00	0,00	0,00	0,00
Mobiliária	0,00	0,00	0,00	0,00
Contratual	0,00	0,00	0,00	0,00
Operações de Crédito Externas	0,00	0,00	0,00	0,00
Mobiliária	0,00	0,00	0,00	0,00
Contratual	0,00	0,00	0,00	0,00
<b>SUBTOTAL COM REFINANCIAMENTO (VI) = (IV + V)</b>	30.272.086,00	30.272.086,00	40.678.276,39	10.406.190,39
<b>DÉFICIT (VII)</b>				
<b>TOTAL (VIII) = (VI + VII)</b>	30.272.086,00	30.272.086,00	40.678.276,39	10.406.190,39
Saldos de Exercícios Anteriores				
Recursos Arrecadados em Exercícios Anteriores	0,00	0,00	0,00	0,00
Superávit Financeiro		8.212.486,46		
Reabertura de créditos adicionais		0,00		





**BALANÇO ORÇAMENTÁRIO - ANEXO 12**  
**ORÇAMENTOS FISCAL E DA SEGURIDADE SOCIAL**

Município de ÁGUA DOCE

Competência: 06/2019

	Dotação Inicial (e)	Dotação Atualizada (f)	Despesas Empenhadas (g)	Despesas Liquidadas (h)	Despesas Pagas (i)	Saldo da Dotação (j) = (f-g)
<b>DESPESAS ORÇAMENTÁRIAS</b>	29.899.996,00	50.873.626,27	39.630.486,15	38.186.239,68	38.186.239,68	11.243.140,12
<b>Despesas Correntes (IX)</b>	27.394.290,25	36.989.855,23	32.837.390,93	32.710.156,08	32.710.156,08	4.152.464,30
Pessoal e Encargos Sociais	15.871.927,48	18.267.153,66	17.400.173,41	17.400.173,41	17.400.173,41	866.980,25
Juros e Encargos da Dívida	58.100,00	91.205,70	91.205,70	91.205,70	91.205,70	0,00
Outras Despesas Correntes	11.464.262,77	18.631.495,87	15.346.011,82	15.218.776,97	15.218.776,97	3.285.484,05
<b>Despesas de Capital (X)</b>	2.505.705,75	13.883.771,04	6.793.095,22	5.476.083,60	5.476.083,60	7.090.675,82
Investimentos	2.331.647,00	13.478.617,99	6.387.966,37	5.070.954,75	5.070.954,75	7.090.651,62
Inversões Financeiras	0,00	0,00	0,00	0,00	0,00	0,00
Amortização da Dívida(*)	174.058,75	405.153,05	405.128,85	405.128,85	405.128,85	24,20
<b>Reserva de Contingência (XI)</b>	108.000,00	108.000,00				108.000,00
<b>DESPESAS INTRA-ORÇAMENTÁRIAS (XII)</b>	260.090,00	278.438,38	260.806,26	260.806,26	260.806,26	17.632,12
<b>SUBTOTAL DAS DESPESAS (XIII) = (IX + X + XI + XII)</b>	30.268.086,00	51.260.064,65	39.891.292,41	38.447.045,94	38.447.045,94	11.368.772,24
<b>Superávit (XIV)</b>			786.983,98			-786.983,98
<b>TOTAL (XV = XIII + XIV)</b>	30.268.086,00	51.260.064,65	40.678.276,39	38.447.045,94	38.447.045,94	10.581.788,26
Reserva do RPPS	0,00	0,00				0,00

(\*) Incluída a Amortização da Dívida/Refinanciamento

## AMORTIZAÇÃO DA DÍVIDA / REFINANCIAMENTO

Município de ÁGUA DOCE

Competência: 06/2019

	Despesa Empenhada	Despesa Liquidada	Despesa Paga
Amortização da Dívida Interna	0,00	0,00	0,00
Dívida Mobiliária	0,00	0,00	0,00
Outras Dívidas	0,00	0,00	0,00
Amortização da Dívida Externa	0,00	0,00	0,00
Dívida Mobiliária	0,00	0,00	0,00
Outras Dívidas	0,00	0,00	0,00
<b>TOTAL</b>	<b>0,00</b>	<b>0,00</b>	<b>0,00</b>

Município de ÁGUA DOCE

Competência: 06/2019

	Inscritos		Liquidados	Pagos	Cancelados	Saldo
	Em Exercícios Anteriores	Em 31 de Dezembro do Exercício Anterior				
	(a)	(b)	(c)	(d)	(e)	(f) = (a+b-d-e)
Despesas Correntes	0,00	120.878,30	119.614,19	119.614,19	1.264,11	0,00
Pessoal e Encargos Sociais	0,00	0,00	0,00	0,00	0,00	0,00
Juros e Encargos da Dívida	0,00	0,00	0,00	0,00	0,00	0,00
Outras Despesas Correntes	0,00	120.878,30	119.614,19	119.614,19	1.264,11	0,00
Despesas de Capital	604.340,47	3.092.421,34	2.904.108,56	2.904.108,56	74.469,93	718.183,32
Investimentos	604.340,47	3.092.421,34	2.904.108,56	2.904.108,56	74.469,93	718.183,32
Inversões Financeiras	0,00	0,00	0,00	0,00	0,00	0,00
Amortização da Dívida	0,00	0,00	0,00	0,00	0,00	0,00
<b>TOTAL</b>	<b>604.340,47</b>	<b>3.213.299,64</b>	<b>3.023.722,75</b>	<b>3.023.722,75</b>	<b>75.734,04</b>	<b>718.183,32</b>

## EXECUÇÃO DOS RESTOS A PAGAR PROCESSADOS

Município de ÁGUA DOCE  
Competência: 06/2019

	Inscritos		Pagos	Cancelados	Saldo
	Em Exercícios Anteriores	Em 31 de Dezembro do Exercício Anterior			
	(a)	(b)			
Despesas Correntes	0,00	92.691,75	87.199,84	5.491,91	0,00
Pessoal e Encargos Sociais	0,00	0,00	0,00	0,00	0,00
Juros e Encargos da Dívida	0,00	0,00	0,00	0,00	0,00
Outras Despesas Correntes	0,00	92.691,75	87.199,84	5.491,91	0,00
Despesas de Capital	0,00	0,00	0,00	0,00	0,00
Investimentos	0,00	0,00	0,00	0,00	0,00
Inversões Financeiras	0,00	0,00	0,00	0,00	0,00
Amortização da Dívida	0,00	0,00	0,00	0,00	0,00
<b>TOTAL</b>	0,00	92.691,75	87.199,84	5.491,91	0,00



## BALANÇO FINANCEIRO - ANEXO 13

Município de ÁGUA DOCE

Competência: 06/2019

## INGRESSOS

	Exercício Atual	Exercício Anterior
<b>Receita Orçamentária (I)</b>	40.678.276,39	33.920.541,27
Ordinária	18.780.314,83	16.964.583,86
Vinculada	21.897.961,56	16.955.957,41
<b>Transferências Financeiras Recebidas (II)</b>	8.727.413,86	7.479.172,90
Transferências Recebidas para a Execução Orçamentária	8.727.413,86	7.479.172,90
Transferências Recebidas Independentes da Execução Orçamentária	0,00	0,00
Transferências Recebidas para Aporte de recursos para o RPPS	0,00	0,00
<b>Recebimentos Extraorçamentários (III)</b>	5.472.670,85	6.847.688,25
Inscrição de Restos a Pagar Não Processados	1.444.246,47	3.213.299,64
Inscrição de Restos a Pagar Processados	0,00	92.691,75
Depósitos Restituíveis e Valores Vinculados	4.028.424,38	3.541.696,86
Outros Recebimentos Extraorçamentários	0,00	0,00
<b>Saldo do Exercício Anterior (IV)</b>	11.229.414,06	10.310.714,86
Caixa e Equivalentes de Caixa	11.229.414,06	10.310.714,86
Depósitos Restituíveis e Valores Vinculados	0,00	0,00
Investimentos e aplicações temporárias a curto prazo	0,00	0,00
<b>TOTAL(V) = (I + II + III + IV)</b>	66.107.775,16	58.558.117,28





## BALANÇO FINANCEIRO - ANEXO 13

Município de ÁGUA DOCE

Competência: 06/2019

## DISPÊNDIOS

	Exercício Atual	Exercício Anterior
<b>Despesa Orçamentária (VI)</b>	39.891.292,41	34.992.522,78
Ordinária	16.532.336,48	12.381.600,03
Vinculada	23.358.955,93	22.610.922,75
<b>Transferências Financeiras Concedidas (VII)</b>	8.727.413,86	7.479.172,90
Transferências Concedidas para a Execução Orçamentária	8.727.413,86	7.479.172,90
Transferências Concedidas Independentes da Execução Orçamentária	0,00	0,00
Transferências Concedidas para Aporte de recursos para o RPPS	0,00	0,00
<b>Pagamentos Extraorçamentários (VIII)</b>	7.139.346,97	4.857.007,54
Pagamentos de Restos a Pagar Não Processados	3.023.722,75	1.263.521,28
Pagamentos de Restos a Pagar Processados	87.199,84	51.789,40
Depósitos Restituíveis e Valores Vinculados	4.028.424,38	3.541.696,86
Outros Pagamentos Extraorçamentários	0,00	0,00
<b>Saldo para o Exercício Seguinte (IX)</b>	10.349.721,92	11.229.414,06
Caixa e Equivalentes de Caixa	10.349.721,92	11.229.414,06
Depósitos Restituíveis e Valores Vinculados	0,00	0,00
Investimentos e aplicações temporárias a curto prazo	0,00	0,00
<b>TOTAL(X) = (VI + VII + VIII + IX)</b>	<b>66.107.775,16</b>	<b>58.558.117,28</b>





## Município de ÁGUA DOCE

Receitas Orçamentárias segundo as Fontes de Recursos - Anexo 1 ao Balanço Financeiro

Competência: 06/2019

Código	Especificação	Valor
<b>6.2.1.2.0.00.00</b>	<b>RECEITA REALIZADA - RECURSOS ORDINÁRIOS</b>	
	00 - Recursos Ordinários	18.811.821,77
	<b>Total das Receitas Orçamentárias - Recursos Ordinários (I)</b>	<b>18.811.821,77</b>
<b>6.2.1.2.0.00.00</b>	<b>RECEITA ORÇAMENTÁRIAS - RECURSOS VINCULADOS</b>	
	00 - Recursos Ordinários	1.022.231,55
	01 - Receitas de Impostos e Transf de Impostos: Educação	7.705.961,98
	02 - Receitas de Impostos e Transf de impostos: Saúde	4.626.800,40
	06 - Recursos Diretamente Arrecadados pela Administração Indireta e Fundos	177.753,14
	07 - Contribuição de Intervenção no Domínio Econômico - CIDE	10.750,46
	08 - Contribuição para o Custeio dos Serviços de Iluminação Pública - COSIP	402.837,20
	09 - FIA Imposto de Renda	6.352,24
	10 - Convênio de Trânsito - Militar	64.004,49
	11 - Convênio de Trânsito - Civil	65.644,36
	12 - Convênio de Trânsito - Prefeitura	293.594,53
	18 - Transf. do FUNDEF/FUNDEB - (aplic. remuneração dos prof. do Magist. em efet exercício na Ed. Bá	4.137.442,76
	19 - Transferências do FUNDEF/FUNDEB - (aplicação em outras despesas da Educação Básica)	7.154,30
	33 - Transferências de Convênios – União/Saúde	748.262,64
	34 - Transferências de Convênios – União/Outros (não relacionados à educação/saúde/assistência socia	539.534,95
	35 - Transferências do Sistema Único de Assistência Social – SUAS/União	130.927,81
	36 - Salário-Educação	384.182,66
	37 - Outras Transferências do Fundo Nacional de Desenvolvimento da Educação – FNDE (não repassadas p	486.787,99
	38 - Transferências do Sistema Único de Saúde – SUS/União	2.134.202,90
	39 - Fundo Especial do Petróleo e Transferências Decorrentes de Compensação Financeira pela Exploraç	114.345,50
	50 - Cessão onerosa - Lei nº 13.885/201	387.711,71
	62 - Transferências de Convênios – Estado/Educação	535.696,47
	63 - Transferências de Convênios – Estado/Saúde	165.493,90



**Município de ÁGUA DOCE**

Receitas Orçamentárias segundo as Fontes de Recursos - Anexo 1 ao Balanço Financeiro

Competência: 06/2019

65 - Transferências do Sistema Único de Assistência Social – SUAS/Estado	30.055,37
67 - Transferências do Sistema Único de Saúde – SUS/Estado	354.381,69
80 - Outras Especificações	60.592,27
83 - Operações de Crédito Internas - Outros Programas	2.511.337,06
87 - Alienações de Bens destinados a Programas da Educação Básica	29.019,76
88 - Alienações de Bens destinados a Programas de Saúde	19.567,44
89 - Alienações de Bens destinados a Outros Programas	160.300,11
<b>Total das Receitas Orçamentárias - Recursos Vinculados (II)</b>	<b>27.312.927,64</b>
<b>TOTAL GERAL (I + II)</b>	<b>46.124.749,41</b>







### Município de ÁGUA DOCE

Deduções da Receita Orçamentária segundo as Fontes de Recurso - Anexo 2 ao Balanço Financeiro

Competência: 06/2019

Código	Especificação	Valor
<b>6.2.1.3.0.00.00</b>	<b>DEDUÇÃO RECEITA REALIZADA - RECURSOS ORDINÁRIOS</b>	
	00 - Recursos Ordinários	31.506,94
	<b>Total das Deduções de Receitas Orçamentárias - Recursos Ordinários (I)</b>	<b>31.506,94</b>
<b>6.2.1.3.0.00.00</b>	<b>DEDUÇÃO RECEITA ORÇAMENTÁRIAS - RECURSOS VINCULADOS</b>	
	00 - Recursos Ordinários	159,96
	01 - Receitas de Impostos e Transf de Impostos: Educação	5.390.653,90
	02 - Receitas de Impostos e Transf de impostos: Saúde	4.236,92
	10 - Convênio de Trânsito - Militar	3.332,84
	11 - Convênio de Trânsito - Civil	3.260,74
	12 - Convênio de Trânsito - Prefeitura	9.953,12
	34 - Transferências de Convênios – União/Outros (não relacionados à educação/saúde/assistência socia	3.368,60
	<b>Total das Deduções de Receitas Orçamentárias - Recursos Vinculados (II)</b>	<b>5.414.966,08</b>
	<b>TOTAL GERAL (I + II)</b>	<b>5.446.473,02</b>





## Município de ÁGUA DOCE

Despesas Orçamentárias segundo as Fontes de Recurso - Anexo 3 ao Balanço Financeiro

Competência: 06/2019

Código	Especificação	Valor
<b>6.2.2.1.3.00.00</b>	<b>DESPESAS ORÇAMENTÁRIAS - RECURSOS ORDINÁRIOS</b>	
	00 - Recursos Ordinários	16.532.336,48
	<b>Total das Despesas Orçamentárias - Recursos Ordinários (I)</b>	<b>16.532.336,48</b>
<b>6.2.2.1.3.00.00</b>	<b>DESPESAS ORÇAMENTÁRIAS - RECURSOS VINCULADOS</b>	
	00 - Recursos Ordinários	1.910.152,46
	01 - Receitas de Impostos e Transf de Impostos: Educação	4.348.077,54
	02 - Receitas de Impostos e Transf de impostos: Saúde	5.489.038,53
	06 - Recursos Diretamente Arrecadados pela Administração Indireta e Fundos	84.982,02
	07 - Contribuição de Intervenção no Domínio Econômico - CIDE	10.750,46
	08 - Contribuição para o Custeio dos Serviços de Iluminação Pública - COSIP	359.191,49
	10 - Convênio de Trânsito - Militar	61.278,24
	11 - Convênio de Trânsito - Civil	29.099,87
	12 - Convênio de Trânsito - Prefeitura	906.849,86
	18 - Transf. do FUNDEF/FUNDEB - (aplic. remuneração dos prof. do Magist. em efet exercício na Ed. Bá	4.132.899,75
	19 - Transferências do FUNDEF/FUNDEB - (aplicação em outras despesas da Educação Básica)	5.781,97
	33 - Transferências de Convênios – União/Saúde	832.481,91
	34 - Transferências de Convênios – União/Outros (não relacionados à educação/saúde/assistência socia	560.645,10
	35 - Transferências do Sistema Único de Assistência Social – SUAS/União	54.201,40
	36 - Salário-Educação	384.182,66
	37 - Outras Transferências do Fundo Nacional de Desenvolvimento da Educação – FNDE (não repassadas p	256.639,67
	38 - Transferências do Sistema Único de Saúde – SUS/União	2.193.944,52
	39 - Fundo Especial do Petróleo e Transferências Decorrentes de Compensação Financeira pela Exploraç	115.847,57
	50 - Cessão onerosa - Lei nº 13.885/201	3.877,11
	62 - Transferências de Convênios – Estado/Educação	535.696,47
	63 - Transferências de Convênios – Estado/Saúde	121.017,31
	65 - Transferências do Sistema Único de Assistência Social – SUAS/Estado	19.142,93
	67 - Transferências do Sistema Único de Saúde – SUS/Estado	157.027,97



**Município de ÁGUA DOCE**

Despesas Orçamentárias segundo as Fontes de Recurso - Anexo 3 ao Balanço Financeiro

Competência: 06/2019

80 - Outras Especificações	38.760,02
83 - Operações de Crédito Internas - Outros Programas	670.000,00
87 - Alienações de Bens destinados a Programas da Educação Básica	29.019,76
89 - Alienações de Bens destinados a Outros Programas	48.369,34
<b>Total das Despesas Orçamentárias - Recursos Vinculados (II)</b>	<b>23.358.955,93</b>
<b>TOTAL GERAL (I + II)</b>	<b>39.891.292,41</b>





## Município de ÁGUA DOCE

Saldo do exercício anterior - Caixa e equivalente de caixa - Anexo 4.1 ao Balanço Financeiro

Competência: 06/2019

Código	Especificação	Valor
<b>1.1.1.0.0.00.00</b>	<b>CAIXA E EQUIVALENTES DE CAIXA - RECURSOS ORDINÁRIOS</b>	
	00 - Recursos Ordinários	4.441.465,86
	<b>Total de Caixa e Equivalentes de Caixa - Recursos Ordinários (I)</b>	<b>4.441.465,86</b>
<b>1.1.1.0.0.00.00</b>	<b>CAIXA E EQUIVALENTES DE CAIXA - RECURSOS VINCULADOS</b>	
	00 - Recursos Ordinários	2.278.764,26
	01 - Receitas de Impostos e Transf de Impostos: Educação	76.176,71
	02 - Receitas de Impostos e Transf de impostos: Saúde	502.256,16
	06 - Recursos Diretamente Arrecadados pela Administração Indireta e Fundos	556.501,31
	08 - Contribuição para o Custeio dos Serviços de Iluminação Pública - COSIP	37.149,20
	09 - FIA Imposto de Renda	18.989,33
	10 - Convênio de Trânsito - Militar	672,01
	11 - Convênio de Trânsito - Civil	73.429,94
	12 - Convênio de Trânsito - Prefeitura	788.934,17
	18 - Transf. do FUNDEF/FUNDEB - (aplic. remuneração dos prof. do Magist. em efet exercício na Ed. Bá	104.350,67
	33 - Transferências de Convênios – União/Saúde	126.464,19
	34 - Transferências de Convênios – União/Outros (não relacionados à educação/saúde/assistência socia	691.857,21
	35 - Transferências do Sistema Único de Assistência Social – SUAS/União	120.166,17
	37 - Outras Transferências do Fundo Nacional de Desenvolvimento da Educação – FNDE (não repassadas p	99.912,87
	38 - Transferências do Sistema Único de Saúde – SUS/União	1.070.130,00
	39 - Fundo Especial do Petróleo e Transferências Decorrentes de Compensação Financeira pela Exploraç	11.078,25
	63 - Transferências de Convênios – Estado/Saúde	129.283,74
	65 - Transferências do Sistema Único de Assistência Social – SUAS/Estado	37.927,04
	67 - Transferências do Sistema Único de Saúde – SUS/Estado	20.523,74
	80 - Outras Especificações	27.243,21
	88 - Alienações de Bens destinados a Programas de Saúde	15.617,60
	89 - Alienações de Bens destinados a Outros Programas	520,42
	<b>Total de Caixa e Equivalentes de Caixa - Recursos Vinculados (II)</b>	<b>6.787.948,20</b>





**Município de ÁGUA DOCE**

Saldo do exercício anterior - Caixa e equivalente de caixa - Anexo 4.1 ao Balanço Financeiro

Competência: 06/2019

**TOTAL GERAL (I + II)**

**11.229.414,06**



**Município de ÁGUA DOCE**

Saldo do exercício anterior - Depósitos restituíveis e valores vinculados - Anexo 4.2 ao Balanço Financeiro

Competência: 06/2019

<b>Código</b>	<b>Especificação</b>	<b>Valor</b>
<b>1.1.3.0.0.00.00, F</b>	<b>DEPÓSITOS RESTITUÍVEIS E VALORES VINCULADOS - RECURSOS ORDINÁRIOS</b>	
	<b>Total de Depósitos Restituíveis e Valores Vinculados - Recursos Ordinários (I)</b>	
<b>1.1.3.0.0.00.00, F</b>	<b>DEPÓSITOS RESTITUÍVEIS E VALORES VINCULADOS - RECURSOS VINCULADOS</b>	
	<b>Total de Depósitos Restituíveis e Valores Vinculados - Recursos Vinculados (II)</b>	
	<b>TOTAL GERAL (I + II)</b>	



**Município de ÁGUA DOCE**

Saldo para o exercício anterior - Investimentos e aplicações temporárias a curto prazo, segundo as Fontes de Recursos - Anexo 4.3 ao Balanço Financeiro.

Competência: 06/2019

<b>Código</b>	<b>Especificação</b>	<b>Valor</b>
1.1.4.0.0.00.00.F	INVESTIMENTOS E APLIC TEMPORARIAS CURTO PRAZO - RECURSOS ORDINÁRIOS	
	Total de Investimentos e Aplic. Temporários de Curto Prazo - Recursos Ordinários (I)	
1.1.4.0.0.00.00.F	INVESTIMENTOS E APLIC TEMPORARIAS CURTO PRAZO - RECURSOS VINCULADOS	
	Total de Investimentos e Aplic. Temporários de Curto Prazo - Recursos Vinculados (II)	
	<b>TOTAL GERAL (I + II)</b>	





## Município de ÁGUA DOCE

Saldo para o exercício seguinte - Caixa e equivalente de caixa - Anexo 5.1 ao Balanço Financeiro

Competência: 06/2019

Código	Especificação	Valor
<b>1.1.1.0.0.00.00</b>	<b>CAIXA E EQUIVALENTES DE CAIXA - RECURSOS ORDINÁRIOS</b>	
	00 - Recursos Ordinários	2.516.863,14
	<b>Total de Caixa e Equivalentes de Caixa - Recursos Ordinários (I)</b>	<b>2.516.863,14</b>
<b>1.1.1.0.0.00.00</b>	<b>CAIXA E EQUIVALENTES DE CAIXA - RECURSOS VINCULADOS</b>	
	00 - Recursos Ordinários	2.254.366,81
	01 - Receitas de Impostos e Transf de Impostos: Educação	141.824,33
	02 - Receitas de Impostos e Transf de impostos: Saúde	423.624,88
	06 - Recursos Diretamente Arrecadados pela Administração Indireta e Fundos	655.386,49
	08 - Contribuição para o Custeio dos Serviços de Iluminação Pública - COSIP	82.166,44
	09 - FIA Imposto de Renda	25.341,57
	10 - Convênio de Trânsito - Militar	227,92
	11 - Convênio de Trânsito - Civil	106.876,19
	12 - Convênio de Trânsito - Prefeitura	535.222,35
	18 - Transf. do FUNDEF/FUNDEB - (aplic. remuneração dos prof. do Magist. em efet exercício na Ed. Bá	110.266,01
	33 - Transferências de Convênios – União/Saúde	772.988,35
	34 - Transferências de Convênios – União/Outros (não relacionados à educação/saúde/assistência socia	165.742,08
	35 - Transferências do Sistema Único de Assistência Social – SUAS/União	196.892,58
	37 - Outras Transferências do Fundo Nacional de Desenvolvimento da Educação – FNDE (não repassadas p	210.976,43
	38 - Transferências do Sistema Único de Saúde – SUS/União	1.046.932,85
	39 - Fundo Especial do Petróleo e Transferências Decorrentes de Compensação Financeira pela Exploraç	9.576,18
	50 - Cessão onerosa - Lei nº 13.885/201	383.834,60
	63 - Transferências de Convênios – Estado/Saúde	177.039,75
	65 - Transferências do Sistema Único de Assistência Social – SUAS/Estado	48.839,48
	67 - Transferências do Sistema Único de Saúde – SUS/Estado	288.021,78
	80 - Outras Especificações	49.075,46
	83 - Operações de Crédito Internas - Outros Programas	0,02
	88 - Alienações de Bens destinados a Programas de Saúde	35.185,04





**Município de ÁGUA DOCE**

Saldo para o exercício seguinte - Caixa e equivalente de caixa - Anexo 5.1 ao Balanço Financeiro

Competência: 06/2019

89 - Alienações de Bens destinados a Outros Programas	112.451,19
<b>Total de Caixa e Equivalentes de Caixa - Recursos Vinculados (II)</b>	<b>7.832.858,78</b>
<b>TOTAL GERAL (I + II)</b>	<b>10.349.721,92</b>



**Município de ÁGUA DOCE**

Saldo para o exercício seguinte - Depósitos restituíveis e valores vinculados - Anexo 5.2 ao Balanço Financeiro

Competência: 06/2019

<b>Código</b>	<b>Especificação</b>	<b>Valor</b>
<b>1.1.3.0.0.00.00, F</b>	<b>DEPÓSITOS RESTITUÍVEIS E VALORES VINCULADOS - RECURSOS ORDINÁRIOS</b>	
	<b>Total de Depósitos Restituíveis e Valores Vinculados - Recursos Ordinários (I)</b>	
<b>1.1.3.0.0.00.00, F</b>	<b>DEPÓSITOS RESTITUÍVEIS E VALORES VINCULADOS - RECURSOS VINCULADOS</b>	
	<b>Total de Depósitos Restituíveis e Valores Vinculados - Recursos Vinculados (II)</b>	
	<b>TOTAL GERAL (I + II)</b>	



**Município de ÁGUA DOCE**

Saldo para o exercício seguinte - Investimentos e aplicações temporárias a curto prazo, segundo as Fontes de Recursos - Anexo 5.3 ao Balanço Financeiro.

Competência: 06/2019

<b>Código</b>	<b>Especificação</b>	<b>Valor</b>
1.1.4.0.0.00.00	INVESTIMENTOS E APLIC TEMPORARIAS CURTO PRAZO -	
F	RECURSOS ORDINÁRIOS	
	Total de Investimentos e Aplic. Temporários de Curto Prazo -	
	Recursos Ordinários (I)	
1.1.4.0.0.00.00	INVESTIMENTOS E APLIC TEMPORARIAS CURTO PRAZO -	
F	RECURSOS VINCULADOS	
	Total de Investimentos e Aplic. Temporários de Curto Prazo -	
	Recursos Vinculados (II)	
	<b>TOTAL GERAL (I + II)</b>	



Município de ÁGUA DOCE

Competência: 06/2019

<b>ATIVO</b>	<b>Exercício Atual</b>	<b>Exercício Anterior</b>
<b>ATIVO CIRCULANTE</b>		
Caixa e Equivalentes de Caixa	10.349.721,92	11.229.414,06
Créditos a Curto Prazo	2.528.602,59	4.454.178,78
Créditos Tributários a Receber	725.306,58	87.324,64
Clientes	0,00	0,00
Créditos de Transferências a Receber	1.322.846,52	4.017.285,68
Empréstimos e Financiamentos Concedidos	235.957,17	235.957,17
Dívida Ativa Tributária	142.232,43	89.141,91
Dívida Ativa Não Tributária	102.259,89	24.469,38
(-) Ajuste de Perdas de Créditos a Curto Prazo	0,00	0,00
Demais Créditos e Valores a Curto Prazo	168.747,00	154.728,23
Investimentos e Aplicações Temporárias a Curto Prazo	12.840,33	12.840,33
Títulos e valores mobiliários	12.840,33	12.840,33
Investimento do RPPS	0,00	0,00
Aplicação temporária em metais preciosos	0,00	-
Aplicações em segmentos de Imóveis	0,00	0,00
(-) Ajustes de Perdas e Investimentos de aplicações temporários	0,00	0,00
Estoques	370.812,70	295.903,51
Ativo Não Circulante Mantido Para Venda	0,00	0,00
<b>Variação Patrimoniais Diminutivas Pagas Antecipadamente</b>	<b>116.871,24</b>	<b>98.087,84</b>
<b>Total do Ativo Circulante</b>	<b>13.547.595,78</b>	<b>16.245.152,75</b>
<b>ATIVO NÃO CIRCULANTE</b>		
Ativo Realizável a Longo Prazo	489.247,92	462.698,07
Créditos a Longo Prazo	446.605,41	407.445,52
Créditos Tributários a Receber	0,00	0,00
Clientes	0,00	0,00
Empréstimos e Financiamentos Concedidos	0,00	0,00
Dívida Ativa Tributária	451.605,41	412.445,52

Município de ÁGUA DOCE

Competência: 06/2019

Dívida Ativa Não Tributária	0,00	0,00
Créditos previdenciários do RPPS	0,00	-
(-) Ajuste de Perdas de Créditos a Longo Prazo	-5.000,00	-5.000,00
<b>Demais Créditos e Valores a Longo Prazo</b>	<b>42.642,51</b>	<b>55.252,55</b>
Investimentos e Aplicações Temporárias a Longo Prazo	0,00	0,00
Estoques	0,00	0,00
VPD Pagas Antecipadamente	0,00	0,00
Investimentos	0,00	0,00
Participações Permanentes	0,00	0,00
Participações Avaliadas pelo Método de Equivalência Patrimonial	0,00	0,00
Participações Avaliadas pelo Método de Custo	0,00	0,00
(-) Redução ao Valor Recuperável de Participação Permanente	0,00	0,00
Propriedades para Investimento	0,00	0,00
(-) Depreciação acumulada de Investimentos	0,00	0,00
(-) Redução do Valor Recuperável de Propriedade para Investimento	0,00	0,00
Investimento do RPPS de Longo Prazo	0,00	0,00
(-) Redução ao Valor Recuperável de Investimento do RPPS	0,00	0,00
Demais Investimentos Permanentes	0,00	0,00
(-) Redução ao Valor Recuperável de Investimento - Demais	0,00	0,00
<b>Imobilizado</b>	<b>40.822.970,39</b>	<b>34.586.966,85</b>
Bens Móveis	14.317.757,12	13.001.456,28
(-) Depreciação, exaustão e amortizações acumuladas - Bens Móveis)	-6.846.166,31	-5.980.390,40
(-) Redução ao valor recuperável do imobilizado - Bens Móveis	0,00	0,00
Bens Imóveis	33.351.379,58	27.565.900,97
(-) Depreciação, exaustão e amortizações acumuladas Imóveis	0,00	0,00
(-) Redução ao valor recuperável do imobilizado - Bens Imóveis	0,00	0,00
<b>Intangível</b>	<b>0,00</b>	<b>0,00</b>
Diferido	0,00	0,00
<b>Total do Ativo Não Circulante</b>	<b>41.312.218,31</b>	<b>35.049.664,92</b>

Município de ÁGUA DOCE

Competência: 06/2019

<b>TOTAL DO ATIVO</b>	<b>54.859.814,09</b>	<b>51.294.817,67</b>
<b>PASSIVO E PATRIMÔNIO LÍQUIDO</b>		
	<b>Exercício Atual</b>	<b>Exercício Anterior</b>
<b>PASSIVO CIRCULANTE</b>		
Obrigações Trabalhistas, Previdenciárias e Assistenciais a Pagar a Curto Prazo	2.355.057,56	1.998.550,53
Empréstimos e Financiamentos a Curto Prazo	440.143,95	297.766,46
Fornecedores e Contas a Pagar a Curto Prazo	0,00	58.854,83
Obrigações Fiscais a Curto Prazo	0,00	33.836,92
<b>Provisões a Curto Prazo</b>	<b>0,00</b>	<b>0,00</b>
Demais Obrigações a Curto Prazo	21.912,00	0,00
<b>Total do Passivo Circulante</b>	<b>2.817.113,51</b>	<b>2.389.008,74</b>
<b>PASSIVO NÃO CIRCULANTE</b>		
Obrigações Trabalhistas, Previdenciárias e Assistenciais a Pagar a Longo Prazo	0,00	0,00
Empréstimos e Financiamentos a Longo Prazo	1.521.563,50	0,00
Fornecedores e Contas a Pagar a Longo Prazo	0,00	0,00
Obrigações Fiscais a Longo Prazo	0,00	0,00
Provisões a Longo Prazo	0,00	0,00
Provisões Matemáticas Previdenciárias	0,00	0,00
Demais Provisões a Longo Prazo	0,00	0,00
<b>Demais Obrigações a Longo Prazo</b>	<b>0,00</b>	<b>0,00</b>
Resultado Diferido	0,00	0,00
<b>Total do Passivo Não Circulante</b>	<b>1.521.563,50</b>	<b>0,00</b>
<b>TOTAL DO PASSIVO</b>	<b>4.338.677,01</b>	<b>2.389.008,74</b>
<b>PATRIMÔNIO LÍQUIDO</b>		
Patrimônio Social e Capital Social	34.870.662,26	34.870.662,26
Adiantamento para Futuro Aumento de Capital	0,00	0,00



## BALANÇO PATRIMONIAL - ANEXO 14

Município de ÁGUA DOCE

Competência: 06/2019

Reservas de Capital	0,00	0,00
Ajustes de Avaliação Patrimonial	134.592,01	9.592,01
Reservas de Lucros	0,00	0,00
Demais Reservas	0,00	0,00
Resultados Acumulados	15.515.882,81	14.025.554,66
Resultado do Exercício	1.772.938,74	3.341.007,64
Resultado de Exercícios Anteriores	14.025.554,66	10.667.442,81
Ajustes de exercícios anteriores	-282.610,59	17.104,21
<b>outros Resultados</b>	<b>0,00</b>	<b>0,00</b>
(-) Ações/Cotas em Tesouraria	0,00	0,00
Total do Patrimônio Líquido	50.521.137,08	48.905.808,93
<b>TOTAL DO PASSIVO E DO PATRIMÔNIO LÍQUIDO</b>	<b>54.859.814,09</b>	<b>51.294.817,67</b>





## QUADRO DOS ATIVOS E PASSIVOS FINANCEIROS E PERMANENTES

Município de ÁGUA DOCE

Competência: 06/2019

	Exercício Atual	Exercício Anterior
<b>ATIVO (I)</b>		
ATIVO FINANCEIRO	10.349.721,92	11.229.414,06
ATIVO PERMANENTE	44.510.092,17	40.065.403,61
<b>Total do Ativo</b>	<b>54.859.814,09</b>	<b>51.294.817,67</b>
<b>PASSIVO (II)</b>		
PASSIVO FINANCEIRO	2.162.429,79	3.910.331,86
PASSIVO PERMANENTE	4.338.677,01	2.296.316,99
<b>Total do Passivo</b>	<b>6.501.106,80</b>	<b>6.206.648,85</b>
<b>SALDO PATRIMONIAL(III) = (I - II)</b>	<b>48.358.707,29</b>	<b>45.088.168,82</b>







## QUADRO DAS CONTAS DE COMPENSAÇÃO

Município de ÁGUA DOCE

Competência: 06/2019

<b>ATOS POTENCIAIS ATIVOS</b>	<b>Exercício Atual</b>	<b>Exercício Anterior</b>
Garantias e Contragarantias Recebidas	0,00	0,00
Direitos Conveniados e Outros Instrumentos Congêneres	0,00	0,00
Direitos Contratuais	5.779.948,05	3.568.472,64
Outros Atos Potenciais Ativos	0,00	0,00
<b>Total dos Atos Potenciais Ativos</b>	<b>5.779.948,05</b>	<b>3.568.472,64</b>

<b>ATOS POTENCIAIS PASSIVOS</b>	<b>Exercício Atual</b>	<b>Exercício Anterior</b>
Garantias e Contragarantias Concedidas	0,00	0,00
Obrigações Conveniadas e Outros Instrumentos Congêneres	0,00	0,00
Obrigações Contratuais	9.875.779,96	10.844.123,65
Outros Atos Potenciais Passivos	0,00	0,00
<b>Total dos Atos Potenciais Passivos</b>	<b>9.875.779,96</b>	<b>10.844.123,65</b>





**BALANÇO PATRIMONIAL - ANEXO 14**  
**DEMONSTRATIVO DO SUPERÁVIT/DÉFICIT FINANCEIRO**

Município de ÁGUA DOCE

Competência: 06/2019

<b>FONTES DE RECURSOS</b>	<b>Exercício Atual</b>	<b>Exercício Anterior</b>
00 - Recursos Ordinários	4.659.688,80	6.359.670,55
01 - Receitas de Impostos e Transf de Impostos: Educação	135.024,33	69.276,71
02 - Receitas de Impostos e Transf de impostos: Saúde	406.336,75	301.125,80
06 - Recursos Diretamente Arrecadados pela Administração Indireta e Fundos	655.386,49	556.501,31
08 - Contribuição para o Custeio dos Serviços de Iluminação Pública - COSIP	48.966,44	2.449,20
09 - FIA Imposto de Renda	25.341,57	18.989,33
10 - Convênio de Trânsito - Militar	65,42	672,01
11 - Convênio de Trânsito - Civil	106.713,69	73.429,94
12 - Convênio de Trânsito - Prefeitura	165.482,08	788.684,17
18 - Transf. do FUNDEF/FUNDEB - (aplic. remuneração dos prof. do Magist. em efet exercício na Ed. Bá	110.266,01	104.350,67
33 - Transferências de Convênios – União/Saúde	42.244,92	126.464,19
34 - Transferências de Convênios – União/Outros (não relacionados à educação/saúde/assistência socia	165.742,08	190.220,83
35 - Transferências do Sistema Único de Assistência Social – SUAS/União	196.892,58	120.166,17
37 - Outras Transferências do Fundo Nacional de Desenvolvimento da Educação – FNDE (não repassadas p	-212.369,13	-504.427,60
38 - Transferências do Sistema Único de Saúde – SUS/União	1.009.969,88	1.069.711,50
39 - Fundo Especial do Petróleo e Transferências Decorrentes de Compensação Financeira pela Exploraç	9.576,18	11.078,25
50 - Cessão onerosa - Lei nº 13.885/201	383.834,60	0,00
63 - Transferências de Convênios – Estado/Saúde	173.363,75	128.887,16
65 - Transferências do Sistema Único de Assistência Social – SUAS/Estado	48.839,48	37.927,04
67 - Transferências do Sistema Único de Saúde – SUS/Estado	217.877,46	20.523,74
80 - Outras Especificações	49.075,46	27.243,21
83 - Operações de Crédito Internas - Outros Programas	-358.662,94	-2.200.000,00
88 - Alienações de Bens destinados a Programas de Saúde	35.185,04	15.617,60
89 - Alienações de Bens destinados a Outros Programas	112.451,19	520,42
<b>TOTAL</b>	<b>8.187.292,13</b>	<b>7.319.082,20</b>



**DEMONSTRAÇÃO DAS VARIAÇÕES PATRIMONIAIS - ANEXO 15**

**Município de ÁGUA DOCE**

**Competência: 06/2019**

	<b>Exercício Atual</b>	<b>Exercício Anterior</b>
<b>VARIAÇÕES PATRIMONIAIS AUMENTATIVAS</b>		
<b>Impostos, Taxas e Contribuições de Melhoria</b>	<b>4.165.973,03</b>	<b>2.420.408,12</b>
Impostos	3.765.842,34	2.187.446,98
Taxas	400.130,69	232.961,14
Contribuição de Melhoria	0,00	0,00
<b>Contribuições</b>		
Contribuições Sociais	260.806,26	671.731,28
Contribuições de Intervenção no Domínio Econômico	91.458,26	173.690,15
Contribuição de Iluminação Pública	401.687,20	364.492,45
Contribuições de Interesse das Categorias Profissionais	0,00	0,00
<b>Exploração e Venda de Bens, Serviços e Direitos</b>		
Venda de Mercadorias	0,00	0,00
Venda de Produtos	0,00	0,00
Exploração de Bens e Direitos e Prestação de Serviços	0,00	0,00
<b>Variações Patrimoniais Aumentativas Financeiras</b>		
Juros e Encargos de Empréstimos e Financiamentos Concedidos	0,00	0,00
Juros e Encargos de Mora	21.375,76	12.047,18
Variações Monetárias e Cambiais	0,00	0,00
Descontos Financeiros Obtidos	0,00	0,00
Remuneração de Depósitos Bancários e Aplicações Financeiras	295.925,15	309.627,61
Outras Variações Patrimoniais Aumentativas - Financeiras	0,00	0,00
<b>Transferências e Delegações Recebidas</b>		
Transferências Intragovernamentais	8.727.413,86	7.479.172,90
Transferências Intergovernamentais	35.405.468,93	36.243.089,34
Transferências das Instituições Privadas	0,00	0,00
Transferências das Instituições Multigovernamentais	0,00	0,00
Transferências de Consórcios Públicos	0,00	0,00
Transferências do Exterior	0,00	0,00
Execução orçamentária delegada de Entes	0,00	0,00
Transferências de Pessoas Físicas	5.910,05	7.596,84
Outras Transferências Delegadas Recebidas	0,00	0,00
<b>Valorização e Ganhos com Ativos e Desincorporação de Passivos</b>		
	<b>646.839,24</b>	<b>2.145,86</b>

**DEMONSTRAÇÃO DAS VARIAÇÕES PATRIMONIAIS - ANEXO 15**
**Município de ÁGUA DOCE**
**Competência: 06/2019**

Reavaliação de Ativos	199.080,11	11,20
Ganhos com Alienação	0,00	0,00
Ganhos com Incorporação de Ativos	0,00	0,00
Ganhos Desincorporação de Passivos	442.267,22	0,00
Cancelamento de Restos a Pagar	5.491,91	2.134,66
Reversão da Redução do Valor Recuperável	0,00	0,00
<b>Outras Variações Patrimoniais Aumentativas</b>	<b>4.608.402,89</b>	<b>3.060.164,36</b>
Varição Patrimonial Aumentativa a Classificar	0,00	0,00
Resultado Positivo de Participações	0,00	0,00
Reversão de Provisões e Ajustes de Perdas	953.677,14	1.583.311,24
Diversas Variações Patrimoniais Aumentativas	3.654.725,75	1.476.853,12
<b>Total das Variações Patrimoniais Aumentativas (I)</b>	<b>54.631.260,63</b>	<b>50.744.166,09</b>
<b>VARIAÇÕES PATRIMONIAIS DIMINUTIVAS</b>		
<b>Pessoal e Encargos</b>	<b>18.910.436,81</b>	<b>17.461.059,58</b>
Remuneração a Pessoal	15.804.063,45	14.580.834,82
Encargos Patronais	3.079.148,34	2.859.265,48
Benefícios a Pessoal	0,00	0,00
Outras Variações Patrimoniais Diminutivas - Pessoal e Encargos	27.225,02	20.959,28
<b>Benefícios Previdenciários e Assistenciais</b>	<b>1.046.473,86</b>	<b>1.566.282,94</b>
Aposentadorias e Reformas	33.832,80	0,00
Pensões	980.504,48	918.502,55
Benefícios de Prestação Continuada	0,00	0,00
Benefícios Eventuais	0,00	0,00
Políticas Públicas de Transferência de Renda	0,00	0,00
Outros Benefícios Previdenciários e Assistenciais	32.136,58	647.780,39
<b>Uso de Bens, Serviços e Consumo de Capital Fixo</b>	<b>14.134.767,18</b>	<b>13.470.750,23</b>
Uso de Material de Consumo	4.050.031,32	3.757.663,26
Serviços	8.389.278,01	8.188.103,75
Depreciação, Amortização e Exaustão	1.695.457,85	1.524.983,22
<b>Variações Patrimoniais Diminutivas Financeiras</b>	<b>149.195,83</b>	<b>124.220,59</b>
Juros e Encargos de Empréstimos e Financiamentos Obtidos	91.205,70	50.766,83

**DEMONSTRAÇÃO DAS VARIAÇÕES PATRIMONIAIS - ANEXO 15**

**Município de ÁGUA DOCE**

**Competência: 06/2019**

Juros e Encargos de Mora	1.104,13	3.300,00
Variações Monetárias e Cambiais	0,00	5.398,82
Descontos Financeiros Concedidos	0,00	0,00
Outras Variações Patrimoniais Diminutivas - Financeiras	56.886,00	64.754,94
<b>Transferências e Delegações Concedidas</b>	<b>15.254.541,98</b>	<b>13.338.851,28</b>
Transferências Intragovernamentais	8.727.413,86	7.479.172,90
Transferências Intergovernamentais	5.383.591,98	4.956.547,00
Transferências às Instituições Privadas	1.051.050,82	852.648,40
Transferências às Instituições Multigovernamentais	0,00	0,00
Transferências aos Consórcios Públicos	81.252,00	22.102,98
Transferências ao Exterior	0,00	0,00
Execução Orçamentária Delegada a Entes	0,00	880,00
Outras Transferências e Delegações Concedidas	11.233,32	27.500,00
<b>Desvalorização e Perda de Ativos e Incorporação de Passivos</b>	<b>2.845.383,49</b>	<b>770.810,39</b>
Reavaliação, redução a Valor Recuperável e Ajuste para Perdas	2.340,05	27.376,43
Perdas com Alienação	0,00	0,00
Perdas Involuntárias	0,00	0,00
Incorporação de Passivos	0,00	0,00
Desincorporação de Ativos	2.843.043,44	743.433,96
<b>Tributárias</b>	<b>476.468,19</b>	<b>642.594,39</b>
Impostos, Taxas e Contribuições de Melhoria	48.598,08	49.312,69
Contribuições	427.870,11	593.281,70
<b>Custo das Mercadorias Vendidas, dos Produtos Vendidos e dos Serviços Prestados</b>	<b>0,00</b>	<b>0,00</b>
Custo de Mercadorias Vendidas	0,00	0,00
Custo de Produtos Vendidos	0,00	0,00
Custo de Serviços Prestados	0,00	0,00
<b>Outras Variações Patrimoniais Diminutivas</b>	<b>41.054,55</b>	<b>28.589,05</b>
Premiações	21.047,76	28.589,05
Resultado Negativo de Participações	0,00	0,00
Incentivos	0,00	0,00
Subvenções Econômicas	0,00	0,00
Participações e Contribuições	0,00	0,00

## DEMONSTRAÇÃO DAS VARIAÇÕES PATRIMONIAIS - ANEXO 15

Município de **ÁGUA DOCE**

Competência: **06/2019**

Constituição de Provisões	0,00	0,00
Diversas Variações Patrimoniais Diminutivas	20.006,79	0,00
<b>Total das Variações Patrimoniais Diminutivas (II)</b>	<b>52.858.321,89</b>	<b>47.403.158,45</b>
<b>RESULTADO PATRIMONIAL DO PERÍODO (I - II)</b>	<b>1.772.938,74</b>	<b>3.341.007,64</b>

Município de **ÁGUA DOCE**

Competência: 06/2019

	<b>Exercício Atual</b>
<b>FLUXOS DE CAIXA DAS ATIVIDADES OPERACIONAIS</b>	
<b>Ingressos</b>	48.797.931,74
Receita Tributária	3.362.837,39
Receita de Contribuições	1.128.308,12
Receita Patrimonial	0,00
Receita Agropecuária	1.714,36
<b>Receita Industrial</b>	0,00
Receita de Serviços	0,00
Remuneração das Disponibilidades	295.925,15
Outras Receitas Derivadas e Originárias	330.071,97
<i>Transferências recebidas</i>	30.923.236,51
Outros ingressos operacionais	12.755.838,24
<b>Desembolsos</b>	45.933.614,61
<b>Pessoal e demais despesas</b>	31.147.999,80
Juros e encargos da dívida	91.205,70
Transferências concedidas	1.938.570,87
Outros desembolsos operacionais	12.755.838,24
<b>Fluxo de caixa líquido das atividades operacionais (I)</b>	<b>2.864.317,13</b>
<b>FLUXOS DE CAIXA DAS ATIVIDADES DE INVESTIMENTOS</b>	
<b>Ingressos</b>	207.550,00
<i>Alienações de bens</i>	207.550,00
Amortização de empréstimos e financiamentos concedidos	0,00
Outros ingressos de Investimentos	
<b>Desembolsos</b>	7.975.063,31
Aquisição de ativo não circulante	7.948.276,60
Concessão de empréstimos e financiamentos	0,00
Outros desembolsos de investimentos	26.786,71
<b>Fluxo de caixa líquido das atividades de investimentos (II)</b>	<b>-7.767.513,31</b>
<b>FLUXOS DE CAIXA DAS ATIVIDADES DE FINANCIAMENTO</b>	
<b>Ingressos</b>	4.428.632,89
<i>Operações de Crédito</i>	2.511.337,06

Integralização do capital social de empresas dependentes	0,00
<b>Outros ingressos de financiamentos</b>	<b>1.917.295,83</b>
<b>Desembolsos</b>	<b>405.128,85</b>
Amortização/Refinanciamento da Dívida	405.128,85
Outros desembolsos de financiamentos	0,00
Fluxo de caixa líquido das atividades de financiamento (III)	4.023.504,04
<b>GERAÇÃO LÍQUIDA DE CAIXA E EQUIVALENTE DE CAIXA (I + II + III)</b>	<b>-879.692,14</b>
Caixa e Equivalentes de caixa inicial (*)	11.229.414,06
Caixa e Equivalentes de caixa final (**)	10.349.721,92

(\*) Incluído os valores referentes aos Investimentos temporários a curto prazo inicial, atributo F

(\*\*) Incluído os valores referentes aos Investimentos temporários a curto prazo final, atributo F







**QUADRO DE TRANSFERÊNCIAS RECEBIDAS E CONCEDIDAS**

Município de ÁGUA DOCE

Competência: 06/2019

	<b>Exercício Atual</b>
<b>TRANSFERÊNCIAS CORRENTES RECEBIDAS</b>	
Intergovernamentais	26.732.429,78
da União	10.241.464,85
de Estados e Distrito Federal	16.304.964,93
de Municípios	186.000,00
Intragovernamentais	43.312,34
Outras transferências correntes recebidas	4.147.494,39
<b>Total das Transferências Correntes Recebidas</b>	<b>30.923.236,51</b>
<b>TRANSFERÊNCIAS CONCEDIDAS</b>	
Intergovernamentais	665.268,00
a União	457.308,03
a Estados e Distrito Federal	92.573,97
a Municípios	115.386,00
Intragovernamentais	260.806,26
Outras transferências concedidas	1.012.496,61
<b>Total das Transferências Concedidas</b>	<b>1.938.570,87</b>





## QUADRO DE DESEMBOLSOS DE PESSOAL E DEMAIS DESPESAS POR FUNÇÃO

Município de ÁGUA DOCE

Competência: 06/2019

	Exercício Atual
Legislativa	923.648,39
Judiciária	0,00
Essencial à Justiça	0,00
Administração	2.906.947,12
Defesa Nacional	0,00
Segurança Pública	323.810,68
Relações Exteriores	0,00
Assistência Social	1.852.144,72
Previdência Social	0,00
Saúde	7.428.696,55
Trabalho	0,00
Educação	10.105.474,49
Cultura	579.945,91
Direitos da Cidadania	0,00
Urbanismo	1.713.552,90
Habitação	85,96
Saneamento	16.054,95
Gestão Ambiental	2.540,82
Ciência e Tecnologia	0,00
Agricultura	1.027.902,72
Organização Agrária	0,00
Indústria	295.546,60
Comércio e Serviços	80.531,96
Comunicações	253,41
Energia	0,00
Transporte	2.156.306,59
Desporto e Lazer	601.748,57
Encargos Especiais	1.132.807,46
Outras Despesas não identificadas	0,00
<b>Total dos Desembolsos de Pessoal e Demais Despesas por Função</b>	<b>31.147.999,80</b>





**QUADRO DE JUROS E ENCARGOS DA DÍVIDA**

**Município de ÁGUA DOCE**

**Competência: 06/2019**

	<b>Exercício Atual</b>
Juros e Correção Monetária da Dívida Interna	91.205,70
Juros e Correção Monetária da Dívida Externa	0,00
Outros Encargos da Dívida	0,00
<b>Despesas com Juros, Correção Monetária e Outros encargos da dívida, não classificados na Função 28</b>	<b>0,00</b>
<b>Total dos Juros e Encargos da Dívida</b>	<b>91.205,70</b>





## DEMONSTRAÇÃO DAS MUTAÇÕES DO PATRIMÔNIO LÍQUIDO

Município de ÁGUA DOCE

Competência: 06/2019

ESPECIFICAÇÃO	Patrimônio Social e Capital Social	Adiantamento para Futuro Aumento de Capital (AFAC)	Reserva de Capital	Ajuste de Avaliação Patrimonial	Reservas de Lucros	Demais Reservas	Resultados Acumulados	Ações/Cotas em Tesouraria	TOTAL
<b>Saldos iniciais</b>	<b>34.870.662,26</b>	<b>0,00</b>	<b>0,00</b>	<b>9.592,01</b>	<b>0,00</b>	<b>0,00</b>	<b>14.025.554,66</b>	<b>0,00</b>	<b>48.905.808,93</b>
Ajustes de exercícios anteriores							-282.610,59		-282.610,59
Aumento de capital	0,00	0,00							0,00
Resgate/Reemissão de Ações e Cotas								0,00	0,00
Juros sobre capital próprio									
Resultado do exercício							1.772.938,74		1.772.938,74
Ajustes de avaliação patrimonial				125.000,00					125.000,00
Constituição/Reversão de reservas			0,00		0,00	0,00			0,00
Outros							0,00		0,00
Dividendos a distribuir (R\$ ... por ação)									
<b>Saldos finais</b>	<b>34.870.662,26</b>	<b>0,00</b>	<b>0,00</b>	<b>134.592,01</b>	<b>0,00</b>	<b>0,00</b>	<b>15.515.882,81</b>	<b>0,00</b>	<b>50.521.137,08</b>

## PREFEITURA MUNICIPAL ÁGUA DOCE – EXERCÍCIO DE 2019

As demonstrações contábeis contemplam as contas do Município de Água Doce - SC referente exercício de 2019. O Balanço anual do Município, constitui-se na prestação de contas das ações governamentais, desenvolvidas a cada exercício financeiro pela Prefeitura Municipal de Água Doce, representando os poderes do município, e objetivo cumprir os dispositivos legais contidos na Constituição Federal, Lei Complementar 101/2000 (Lei de Responsabilidade Fiscal) Lei 4.320 de 17/03/1964 com as MCASP – Manual de Contabilidade Aplicada ao Setor Público da Secretaria do Tesouro Nacional. O município dispõe e utiliza um sistema informatizado de gestão orçamentário, financeiro e patrimonial denominado SAPO – Sistema Administrativo Público Orçamentário, integrado a outros sistemas informatizados de gestão de recursos humanos, gestão de materiais e compras, gestão tributária e ainda com apropriação de informações da gestão do patrimônio e gestão de frotas.

### **Anexo 12 da Lei nº 4.320/64 - Balanço Orçamentário**

No exercício 2019 foi utilizado o Regime de Empenho para o registro das despesas orçamentárias.

As despesas intraorçamentárias foram no valor de R\$ 175.502,01.

A execução da despesa do total de 27.988.496,15 foi executada 20.948.16125 dos créditos iniciais do orçamento; 18.190.028,09 de créditos suplementares sendo: 5.091.414,17 de créditos subtraídos do excesso de arrecadação; 8.863.279,95 subtraído do superávit financeiro; 670.000,00 DE Operações de crédito e 3.565.333,97 de reduções.

O resultado Orçamentário no exercício de 2019 apresentou um Superávit de 321.197,46.

**Realizado o empenhamento** de despesas de recursos vinculados, exigência de empenho das despesas para liberação dos recursos de Contratos junto ao FNDE e de Operações de Crédito junto ao BADESC, valores lançados no Ativo em Direitos a receber totalizando 1.558.803,68 conforme anexos:

01 Contrato de Operação de Crédito-BADESC	543.142,94;
02 Termo Compromisso PAR 32267/2014 FNDE	30.595,19;
03 Creche PAR –FNDE	437.196,93;
04-Francisco Gabriel Macagnan –Contrato CHOAB e Prefeitura	111.114,53;
05-Leocir Gemelli -Contrato CHOAB e Prefeitura	37.784,28;
06-Gilmar Vieira – Contrato COHAB e Prefeitura	87.058,36;
07- FUNDOSOCIAL – PAR ICMS	233.946,11;
08- FUNDOSOCIAL – cota parte do FUNDEB	77.965,35.

Os restos a pagar não processados foram inscritos com base nos saldos credores de empenhos não liquidados em 31 de dezembro/2019 registrados como despesas nos termos dos art. 36 e 103 § Único, da Lei nº 4.320/64 e ainda atendendo os preceitos do Artigo 42 da Lei Complementar nº 101/ de 04/05/2000.

A Entidade utilizou em seu orçamento como “recursos de exercícios anteriores” o valor de R\$ 5.091.414,17 dos 5.529.836,48 apurado em 2018 nas seguintes fontes:



## PREFEITURA MUNICIPAL ÁGUA DOCE – EXERCÍCIO DE 2018

As demonstrações contábeis contemplam as contas do Município de Água Doce - SC referente exercício de 2018. O Balanço anual do Município, constitui-se na prestação de contas das ações governamentais, desenvolvidas a cada exercício financeiro pela Prefeitura Municipal de Água Doce, representando os poderes do município, e objetivo cumprir os dispositivos legais contidos na Constituição Federal, Lei Complementar 101/2000 (Lei de Responsabilidade Fiscal) Lei 4.320 de 17/03/1964 com as MCASP – Manual de Contabilidade Aplicada ao Setor Público da Secretaria do Tesouro Nacional. O município dispõe e utiliza um sistema informatizado de gestão orçamentário, financeiro e patrimonial denominado SAPO – Sistema Administrativo Público Orçamentário, integrado a outros sistemas informatizados de gestão de recursos humanos, gestão de materiais e compras, gestão tributária e ainda com apropriação de informações da gestão do patrimônio e gestão de frotas.

### **Anexo 13 da Lei nº 4.320/64 - Balanço Financeiro**

A Entidade Prefeitura Municipal de Água Doce utiliza do modelo de Anexo 13 da Portaria nº 438. As retenções são registradas no momento da liquidação.

As Transferências Financeiras do Executivo Municipal para Fundos Municipais e Câmara Municipal atingiram, no exercício de 2018, o montante de 7.049.820,91 Transferências Concedidas, e 429.351,99 Transferências Recebidas.

Ao final do exercício a Câmara Municipal devolveu 429.351,99 do adiantamento de duodécimo do exercício de 2018.

O balanço Financeiro mostra uma disponibilidade financeira em 31 de dezembro de 2018 no Valor de 6.042.560,43

## **CONCLUSÃO**

Foram ressaltadas neste relatório os principais aspectos da Gestão Orçamentária Financeira e Econômica do exercício de 2019, permanecendo este órgão ao inteiro dispor para prestar os esclarecimentos que por ventura se fizerem necessários.

Água Doce, 31 de Dezembro de 2019

JOSELI APARECIDA DOS SANTOS MOURA ROSA TRENTO  
Contadora – CRC/SC 022069/O-8  
CPF – 845.795.799-68



## PREFEITURA MUNICIPAL ÁGUA DOCE – EXERCÍCIO DE 2018

As demonstrações contábeis contemplam as contas do Município de Água Doce - SC referente exercício de 2018. O Balanço anual do Município, constitui-se na prestação de contas das ações governamentais, desenvolvidas a cada exercício financeiro pela Prefeitura Municipal de Água Doce, representando os poderes do município, e objetivo cumprir os dispositivos legais contidos na Constituição Federal, Lei Complementar 101/2000 (Lei de Responsabilidade Fiscal) Lei 4.320 de 17/03/1964 com as MCASP – Manual de Contabilidade Aplicada ao Setor Público da Secretaria do Tesouro Nacional. O município dispõe e utiliza um sistema informatizado de gestão orçamentário, financeiro e patrimonial denominado SAPO – Sistema Administrativo Público Orçamentário, integrado a outros sistemas informatizados de gestão de recursos humanos, gestão de materiais e compras, gestão tributária e ainda com apropriação de informações da gestão do patrimônio e gestão de frotas.

### **Anexo 14 da Lei nº 4.320/64- Balanço Patrimonial**

Os créditos a curto e longo prazo foram registrados conforme o princípio da competência no exercício sendo registrados 2.526.602,59 a curto prazo e 440.327,75 a longo prazo.

O saldo do almoxarifado em 2.019 foi de 136.664,76 conforme informações repassadas pelo Departamento de Almoxarifado, sendo que nesse exercício de 2.019 iniciou o controle formal em virtude do processo de criação do cargo de auxiliar de almoxarifado, realização do concurso público, implantação do sistema de estoques e capacitação do funcionário.

No exercício foi realizado o inventário patrimonial, por comissão inventariante.

Foram registradas as depreciações do imobilizado.

Os bens recebidos em doação foram autorizados por Leis Municipais.

As baixas de bens foram autorizadas por Leis Municipais.

Os reconhecimentos por competência dos passivos relativos à gratificação natalina, férias, foram estimadas pelo Departamento de Recursos Humanos.

A destinação de recursos por fontes totaliza em 2.823.389,62 sendo que as fontes de recursos sem disponibilidade financeira são as das fontes: **83 de Operações de Créditos** 358.662,94, da **37 – Outras Transferências por Fundo Nacional de Desenvolvimento da Educação** 212.369,13 seus valores registrados no Ativo como direitos a receber.

A implantação da Portaria STN nº 548/2015 contemplou itens 3-4-11 respeitando os prazos para demais itens.

## **CONCLUSÃO**

Foram ressaltadas neste relatório os principais aspectos da Gestão Orçamentária Financeira e Econômica do exercício de 2019, permanecendo este órgão ao inteiro dispor para prestar os esclarecimentos que por ventura se fizerem necessários.

Água Doce, 31 de Dezembro de 2019

**JOSELI APARECIDA DOS SANTOS MOURA ROSA TRENTO**

Contadora – CRC/SC 022069/O-8

CPF – 845.795.799-68



## PREFEITURA MUNICIPAL ÁGUA DOCE – EXERCÍCIO DE 2019

As demonstrações contábeis contemplam as contas do Município de Água Doce - SC referente exercício de 2019. O Balanço anual do Município, constitui-se na prestação de contas das ações governamentais, desenvolvidas a cada exercício financeiro pela Prefeitura Municipal de Água Doce, representando os poderes do município, e objetivo cumprir os dispositivos legais contidos na Constituição Federal, Lei Complementar 101/2000 (Lei de Responsabilidade Fiscal) Lei 4.320 de 17/03/1964 com as MCASP – Manual de Contabilidade Aplicada ao Setor Público da Secretaria do Tesouro Nacional. O município dispõe e utiliza um sistema informatizado de gestão orçamentário, financeiro e patrimonial denominado SAPO – Sistema Administrativo Público Orçamentário, integrado a outros sistemas informatizados de gestão de recursos humanos, gestão de materiais e compras, gestão tributária e ainda com apropriação de informações da gestão do patrimônio e gestão de frotas.

### **Anexo 15 - Demonstração das Variações Patrimoniais**

As alterações sofridas pelo Patrimônio podem ser assim traduzidas : Variações Patrimoniais Aumentativas – 40.697.562,51; Variações Patrimoniais Diminutivas – 40.424.254,57 obtendo Resultado Patrimonial 273.307,94

## **CONCLUSÃO**

Foram ressaltadas neste relatório os principais aspectos da Gestão Orçamentária Financeira e Econômica do exercício de 2019, permanecendo este órgão ao inteiro dispor para prestar os esclarecimentos que por ventura se fizerem necessários.

Água Doce, 31 de Dezembro de 2019

JOSELI APARECIDA DOS SANTOS MOURA ROSA TRENTO  
Contadora – CRC/SC 022069/O-8  
CPF – 845.795.799-68

## PREFEITURA MUNICIPAL ÁGUA DOCE – EXERCÍCIO DE 2019

As demonstrações contábeis contemplam as contas do Município de Água Doce - SC referente exercício de 2019. O Balanço anual do Município, constitui-se na prestação de contas das ações governamentais, desenvolvidas a cada exercício financeiro pela Prefeitura Municipal de Água Doce, representando os poderes do município, e objetivo cumprir os dispositivos legais contidos na Constituição Federal, Lei Complementar 101/2000 (Lei de Responsabilidade Fiscal) Lei 4.320 de 17/03/1964 com as MCASP – Manual de Contabilidade Aplicada ao Setor Público da Secretaria do Tesouro Nacional. O município dispõe e utiliza um sistema informatizado de gestão orçamentário, financeiro e patrimonial denominado SAPO – Sistema Administrativo Público Orçamentário, integrado a outros sistemas informatizados de gestão de recursos humanos, gestão de materiais e compras, gestão tributária e ainda com apropriação de informações da gestão do patrimônio e gestão de frotas.

### **Anexo 18 - Demonstração dos Fluxos de Caixa**

Os ingressos operacionais atingiram o montante de 130.956.913,49 e os desembolsos operacionais montante de 120.698.600,21 obtendo um fluxo de caixa líquido das atividades operacionais de 2.268.313,28.

O fluxo de caixa das atividades de investimento teve ingresso de 183.350,00, o desembolsos no valor de 7.213.408,77.

O fluxo de caixa líquido das atividades de investimentos -7.125.058,77.

O fluxo de caixa das atividades de Financiamento teve ingressos valor de 3.336.010,07 sendo Operações de Créditos 2.511.337,06, transferências de capital recebidas 824.673,01 e desembolsos no valor de 405.128,85 gerando um fluxo de caixa líquido das atividades de financiamento de 2.930.881,22.

## **CONCLUSÃO**

Foram ressaltadas neste relatório os principais aspectos da Gestão Orçamentária Financeira e Econômica do exercício de 2019, permanecendo este órgão ao inteiro dispor para prestar os esclarecimentos que por ventura se fizerem necessários.

Água Doce, 31 de Dezembro de 2019

JOSELI APARECIDA DOS SANTOS MOURA ROSA TRENTO  
Contadora – CRC/SC 022069/O-8  
CPF – 845.795.799-68



**ESTADO DE SANTA CATARINA**  
**PREFEITURA MUNICIPAL DE AGUA DOCE**

Balancete de Verificação - 2019

Aparecida - 01

Máscara	Subsist. C.	Sup. Fin.	Descrição	Saldo Anterior	Débitos	Créditos	Saldo Atual
1.1.1.1.1.19.00.05 (66558)	P	F	BRANDESCO CTA CONSIGNADOS	0,00	4.579,18	4.579,18	0,00
1.1.1.1.1.19.00.06 (66559)	P	F	BANCOS CONTA MOVIMENTO - SICREDI	10.171,27D	0,00	10.171,27	0,00
1.1.1.1.1.50			APLICAÇÕES FINANCEIRAS DE LIQUIDEZ IMEDIATA	3.605.686,99D	4.744.298,29	4.238.826,96	4.111.158,32D
1.1.1.1.1.50.03			FUNDOS DE INVESTIMENTO	3.605.686,99D	4.744.298,29	4.238.826,96	4.111.158,32D
1.1.1.1.1.50.03.01			FUNDOS DE INVESTIMENTO	3.605.686,99D	4.744.298,29	4.238.826,96	4.111.158,32D
1.1.1.1.1.50.03.01.00.000001 (61732)	P	F	BB DO BRASIL CTA APLICACAO FMMA	15.058,96D	19,02	0,00	15.077,98D
1.1.1.1.1.50.03.01.00.000024 (61755)	P	F	B.B.PMAD CTA. APLIC.FINANC. CONV.TRANSITO	254.997,05D	11.133,91	60.683,99	205.446,97D
1.1.1.1.1.50.03.01.00.000025 (61756)	P	F	B.B.PMAD CTA. APLIC. FUNDO ESPECIAL	10.228,62D	393.410,78	10.228,62	393.410,78D
1.1.1.1.1.50.03.01.00.000031 (61762)	P	F	B.B.PMAD CTA.APLIC.F.ALIENACAO BENS	159.101,68D	190,11	46.890,86	112.400,93D
1.1.1.1.1.50.03.01.00.000033 (61764)	P	F	B.B.PMAD CTA.APLICACAO FIN.P.CIVIL	103.774,20D	5.822,05	2.785,48	106.810,77D
1.1.1.1.1.50.03.01.00.000053 (61784)	P	F	B.B. PMAD CTA.APLIC.FINANC. CONV. CASAN	105.501,50D	10.395,59	18.362,46	97.534,63D
1.1.1.1.1.50.03.01.00.000056 (61787)	P	F	B. BRASIL PMAD ICMS APLICACAO 9.110-3	0,00	1.277.726,22	1.277.726,22	0,00
1.1.1.1.1.50.03.01.00.000065 (61796)	P	F	BB APLICACAO FINANC.PNATE (NOVA)	564,67D	184,83	749,50	0,00
1.1.1.1.1.50.03.01.00.000067 (61798)	P	F	B.B.PMAD CTA. APL. SALÁRIO EDUCACAO 7499-X	25.708,73D	26.199,75	51.908,48	0,00C
1.1.1.1.1.50.03.01.00.000069 (61800)	P	F	B.B.PMAD CTA. APLIC. CONV.RADIO PATRULHA 57.138-5	17.018,24D	5.023,15	3.769,76	18.271,63D
1.1.1.1.1.50.03.01.00.000074 (61805)	P	F	B.B. PMAD CTA. APL. MINIS. SAUDE - PAC 8.934-6	24.966,30D	31,52	0,00	24.997,82D
1.1.1.1.1.50.03.01.00.000081 (61812)	P	F	C. E.F. PMAD CTA. APLICACAO -20-5	8.290,83D	5,08	42,00	8.263,91D
1.1.1.1.1.50.03.01.00.000089 (61820)	P	F	BCO.BRASIL PMAD COSIP-APLIC.FINANC.	79.831,83D	2.334,61	0,00	82.166,44D
1.1.1.1.1.50.03.01.00.000099 (61830)	P	F	BB.PMAD CTA.APLIC.PAR.FAZ.PERDIZ	76.003,28D	95,95	0,00	76.099,23D
1.1.1.1.1.50.03.01.00.000104 (61835)	P	F	B.B.PMAD CTA.APLIC.CTA.MOV.REC.86	23.112,71D	539.163,48	420.648,01	141.628,18D
1.1.1.1.1.50.03.01.00.000106 (61837)	P	F	B.B. PMAD CTA.APLIC.CTA.MOV. REC.95	2.144.195,15D	2.137.191,45	2.037.870,22	2.243.516,38D
1.1.1.1.1.50.03.01.00.000107 (63991)	P	F	B.B.PMAD CTA.APLIC.RENAINF 9.213-4	314.604,12D	15.021,52	0,00	329.625,64D
1.1.1.1.1.50.03.01.00.000112 (66042)	P	F	B.B.PMAD CTA. APLIC.PAC 1 CRECHE/PRÓ-Infancia	145.467,36D	183,65	0,00	145.651,01D
1.1.1.1.1.50.03.01.00.000122 (70131)	P	F	B.B. PMAD CTA. APLIC.FINANC. FUNDO M D EDUCACAO - FUNDEB	97.261,76D	298.834,83	285.830,58	110.266,01D
1.1.1.1.1.50.03.01.00.000131 (72128)	P	F	B.B.PMAD CTA.APLIC.FINANC.IPVA	0,00	21.330,79	21.330,78	0,01D
1.1.2			CRÉDITOS A CURTO PRAZO	2.759.831,83D	478.700,20	709.929,44	2.528.602,59D
1.1.2.1			CRÉDITOS TRIBUTÁRIOS A RECEBER	933.449,00D	117.437,22	325.579,64	725.306,58D
1.1.2.1.1			CRÉDITOS TRIBUTÁRIOS A RECEBER - CONSOLIDAÇÃO	933.449,00D	117.437,22	325.579,64	725.306,58D
1.1.2.1.1.00.00.05 (62008)	P	P	ARRECADACAO DIRETA	933.449,00D	117.437,22	325.579,64	725.306,58D
1.1.2.3			CRÉDITOS DE TRANSFERÊNCIAS A RECEBER	1.562.085,25D	0,00	239.238,73	1.322.846,52D
1.1.2.3.3			CRÉDITOS DE TRANSFERÊNCIAS A RECEBER - INTER OFSS - UNIÃO	1.228.199,01D	0,00	217.263,95	1.010.935,06D
1.1.2.3.3.00.00.00.000001 (66730)	P	P	Termo Compromisso PAR 32267/2014	30.595,19D	0,00	0,00	30.595,19D
1.1.2.3.3.00.00.00.000003 (66732)	P	P	Creche PAR - FNDE	437.196,93D	0,00	0,00	437.196,93D
1.1.2.3.3.00.00.00.000004 (66733)	P	P	Contrato FUNASA	100.000,00D	0,00	100.000,00	0,00
1.1.2.3.3.00.00.00.000009 (71737)	P	P	LEI E CONTRATO BADESC	660.406,89D	0,00	117.263,95	543.142,94D
1.1.2.3.4			CRÉDITOS DE TRANSFERÊNCIAS A RECEBER - INTER OFSS - ESTADO	333.886,24D	0,00	21.974,78	311.911,46D
1.1.2.3.4.00.00.00.000005 (66738)	P	P	FUNDOSOCIAL - PAR ICMS	254.062,13D	0,00	20.116,02	233.946,11D
1.1.2.3.4.00.00.00.000006 (66739)	P	P	FUNDOSOCIAL Cota Parte do FUNDEB	79.824,11D	0,00	1.858,76	77.965,35D
1.1.2.4			EMPRESTIMOS E FINANCIAMENTOS CONCEDIDOS	235.957,17D	0,00	0,00	235.957,17D
1.1.2.4.1			EMPRESTIMOS E FINANCIAMENTOS CONCEDIDOS - CONSOLIDAÇÃO	235.957,17D	0,00	0,00	235.957,17D
1.1.2.4.1.02			FINANCIAMENTOS CONCEDIDOS	235.957,17D	0,00	0,00	235.957,17D
1.1.2.4.1.02.01			DEVEDORES POR FINANCIAMENTOS CONCEDIDOS	235.957,17D	0,00	0,00	235.957,17D
1.1.2.4.1.02.01.00.000001 (68569)	P	P	Francisco Macagnan	111.114,53D	0,00	0,00	111.114,53D
1.1.2.4.1.02.01.00.000002 (68570)	P	P	Leocir Gemelli	37.784,28D	0,00	0,00	37.784,28D
1.1.2.4.1.02.01.00.000003 (68571)	P	P	Gilmar Luiz Vieira	87.058,36D	0,00	0,00	87.058,36D
1.1.2.5			DÍVIDA ATIVA TRIBUTÁRIA	4.892,58D	179.811,26	42.471,41	142.232,43D

## PREFEITURA MUNICIPAL ÁGUA DOCE – EXERCÍCIO DE 2019

As demonstrações contábeis contemplam as contas do Município de Água Doce - SC referente exercício de 2019. O Balanço anual do Município, constitui-se na prestação de contas das ações governamentais, desenvolvidas a cada exercício financeiro pela Prefeitura Municipal de Água Doce, representando os poderes do município, e objetivo cumprir os dispositivos legais contidos na Constituição Federal, Lei Complementar 101/2000 (Lei de Responsabilidade Fiscal) Lei 4.320 de 17/03/1964 com as MCASP – Manual de Contabilidade Aplicada ao Setor Público da Secretaria do Tesouro Nacional. O município dispõe e utiliza um sistema informatizado de gestão orçamentário, financeiro e patrimonial denominado SAPO – Sistema Administrativo Público Orçamentário, integrado a outros sistemas informatizados de gestão de recursos humanos, gestão de materiais e compras, gestão tributária e ainda com apropriação de informações da gestão

### Anexo 19 Demonstração das Mutações do Patrimônio Líquido

No exercício de 2019 quando da geração anexo 19 Consolidado pelo sistema do Tribunal de Contas SC – e-Sfinge , o valor da coluna Resultados Acumulados - Resultado do exercício contabiliza **1.772.938,74**. Somando os relatórios individuais de cada entidade também gerados no sistema e-Sfinge obtemos a diferença de :

Prefeitura Municipal	715.575,16;
Fundo Municipal de Defesa Civil	148.657,83;
Fundo da Infância e Adolescência -FIA	105.237,42;
Fundo Sist.Mun.de Assistência –SIMA	- 36.311,01;
Fundo Municipal de Assist. Social	- 49.123,19;
Fundo Municipal de Saúde de Água Doce-	841.268,21;
Câmara Municipal	- 0,00.
<b>TOTAL.....</b>	<b>1.823.550,80</b>
Anexo Consolidado e-Sfinge	1.772.938,74
<b>Diferença de</b>	<b>50.612,06</b>

Solicitamos que o valor considerado seja o de 1.823.550,80 conforme anexo 19 Consolidado gerado no sistema de Informática S.A.P.O , uma vez que conforme demonstrado acima o somatório os relatórios individuais de cada entidade gerados pelo sistema do TC/SC coincidem com o valor da Contabilidade, aparentemente houve uma falha no sistema e-Sfinge.

Os relatórios de cada entidade gerados no sistema e-Sfinge , relatório consolidado do sistema de informática S.A.P.O e relatório consolidado TC/SC estão sendo enviados através Anexo 02

### CONCLUSÃO

Foram ressaltadas neste relatório os principais aspectos da Gestão Orçamentária Financeira e Econômica do exercício de 2019, permanecendo este órgão ao inteiro dispor para prestar os esclarecimentos que por ventura se fizerem necessários.

Água Doce, 31 de Dezembro de 2019

JOSELI APARECIDA DOS SANTOS MOURA ROSA TRENTO

Contadora – CRC/SC 022069/O-8

CPF – 845.795.799-68







*omercos*

DEMONSTRAÇÃO DAS MUTAÇÕES DO PATRIMÔNIO LÍQUIDO

*Conselheiros*

Município de ÁGUA DOCE

Competência: 06/2019

ESPECIFICAÇÃO	Patrimônio Social e Capital Social	Adiantamento para Futuro Aumento de Capital (AFAC)	Reserva de Capital	Ajuste de Avaliação Patrimonial	Reservas de Lucros	Demais Reservas	Resultados Acumulados	Ações/Cotas em Tesouraria	TOTAL
Saldos iniciais	34.870.662,26	0,00	0,00	9.592,01	0,00	0,00	14.025.554,86	0,00	48.905.808,93
Ajustes de exercicios anteriores							-282.610,59		-282.610,59
Aumento de capital	0,00	0,00						0,00	0,00
Resgate/Reemissão de Ações e Cotas									
Juros sobre capital próprio							1.772.938,74		1.772.938,74
Resultado do exercicio				125.000,00	0,00	0,00			125.000,00
Ajustes de avaliação patrimonial			0,00						0,00
Constituição/Reversão de reservas							0,00		0,00
Outros									
Dividendos a distribuir (R\$ ... por ação)								0,00	50.521.137,08
<b>Saldos finais</b>	<b>34.870.662,26</b>	<b>0,00</b>	<b>0,00</b>	<b>134.592,01</b>	<b>0,00</b>	<b>0,00</b>	<b>15.515.882,81</b>	<b>0,00</b>	<b>50.521.137,08</b>

*Deveio ser 1.823.550,80*

*125.000,00*

*0,00*

*0,00*

*0,00*

*0,00*

*0,00*



*Conselheiro*

ESPECIFICAÇÃO	Patrimônio Social/ Capital Social	Adiant. p/ Futuro Aumento de Capital	Reservas de Capital	Ajustes de Aval. Patrimonial	Reservas de Lucros	Demais Reservas	Resultados Acumul.	Ações/ Cotas em Tesouraria	TOTAL
Saldo Inicial Exercício Atual	34.870.662,26	0,00	0,00	9.592,01	0,00	0,00	14.025.554,66	0,00	48.905.808,93
Ajustes Exercícios Anteriores	0,00	0,00	0,00	0,00	0,00	0,00	(282.610,59)	0,00	(282.610,59)
Aumento de Capital	0,00	0,00	0,00	125.000,00	0,00	0,00	0,00	0,00	125.000,00
Resultado do exercício	0,00	0,00	0,00	0,00	0,00	0,00	1.823.550,80	0,00	1.823.550,80
Constituição/Reversão de Reservas	0,00	0,00	0,00	0,00	0,00	0,00	0,00	0,00	0,00
Dividendos	0,00	0,00	0,00	0,00	0,00	0,00	0,00	0,00	0,00
<b>Saldo Final Exercício Atual</b>	<b>34.870.662,26</b>	<b>0,00</b>	<b>0,00</b>	<b>134.592,01</b>	<b>0,00</b>	<b>0,00</b>	<b>15.566.494,87</b>	<b>0,00</b>	<b>50.571.749,14</b>





DEMONSTRAÇÃO DAS MUTAÇÕES DO PATRIMÔNIO LÍQUIDO

PREFE

Unidade Gestora: (251 / Prefeitura Municipal de Água Doce)

Competência: 06/2019

ESPECIFICAÇÃO	Patrimônio Social e Capital Social		Adiantamento para Futuro Aumento de Capital (AFAC)	Reserva de Capital	Ajuste de Avaliação Patrimonial	Reservas de Lucros	Demais Reservas	Resultados Acumulados	Ações/Cotas em Tesouraria	TOTAL
	Saldos Iniciais	Saldos Finais								
Saldos Iniciais	29.706.157,00	29.706.157,00	0,00	0,00	9.590,52	0,00	0,00	11.545.638,89	0,00	41.261.386,21
Ajustes de exercicios anteriores								-289.491,06		-289.491,06
Aumento de capital	0,00	0,00	0,00	0,00					0,00	0,00
Resgate/Reemissão de Ações e Cotas										
Juros sobre capital próprio								715.575,16		715.575,16
Resultado do exercicio					125.000,00	0,00	0,00			125.000,00
Ajustes de avaliação patrimonial										
Constituição/Reversão de reservas				0,00						0,00
Outros								0,00		0,00
Dividendos a distribuir (R\$ ... por ação)										
Saldos finais	29.706.157,00	29.706.157,00	0,00	0,00	134.590,52	0,00	0,00	11.971.722,79	0,00	41.812.470,31



**DEMONSTRAÇÃO DAS MUTAÇÕES DO PATRIMÔNIO LÍQUIDO**

Unidade Gestora: (3175 / Fundo Municipal de Defesa Civil de Água Doce - FMDC)

Competência: 06/2019

ESPECIFICAÇÃO	Patrimônio Social e Capital Social	Adiantamento para Futuro Aumento de Capital (AFAC)	Reserva de Capital	Ajuste de Avaliação Patrimonial	Reservas de Lucros	Demais Reservas	Resultados Acumulados	Ações/Cotas em Tesouraria	TOTAL
<b>Saldos Iniciais</b>	0,00	0,00	0,00	0,00	0,00	0,00	126.165,80	0,00	126.165,80
Ajustes de exercícios anteriores							0,00		0,00
Aumento de capital	0,00	0,00						0,00	0,00
Resgate/Reemissão de Ações e Cotas									
Juros sobre capital próprio							148.657,83		148.657,83
Resultado do exercício				0,00					0,00
Ajustes de avaliação patrimonial									0,00
Constituição/Reversão de reservas			0,00						0,00
Outros									
Dividendos a distribuir (R\$ ... por ação)									
<b>Saldos finais</b>	0,00	0,00	0,00	0,00	0,00	0,00	274.823,63	0,00	274.823,63



DEMONSTRAÇÃO DAS MUTAÇÕES DO PATRIMÔNIO LÍQUIDO

FIA

Unidade Gestora: (3172 / Fundo da Infância e da Adolescência do Município de Água Doce - FIA)

Competência: 06/2019

ESPECIFICAÇÃO	Patrimônio Social e Capital Social	Adiantamento para Futuro Aumento de Capital (AFAC)	Reserva de Capital	Ajuste de Avaliação Patrimonial	Reservas de Lucros	Demais Reservas	Resultados Acumulados	Ações/Cotas em Tesouraria	TOTAL
<b>Saldos iniciais</b>	0,00	0,00	0,00	0,00	0,00	0,00	724.960,88	0,00	724.960,88
Ajustes de exercicios anteriores							0,00		0,00
Aumento de capital	0,00		0,00					0,00	0,00
Resgate/Reemissão de Ações e Cotas									
Juros sobre capital próprio							105.237,42		105.237,42
Resultado do exercicio				0,00					0,00
Ajustes de avaliação patrimonial				0,00					0,00
Constituição/Reversão de reservas							0,00		0,00
Outros									
Dividendos a distribuir (R\$ ... por ação)									
<b>Saldos finais</b>	0,00	0,00	0,00	0,00	0,00	0,00	830.198,30	0,00	830.198,30




**DEMONSTRAÇÃO DAS MUTAÇÕES DO PATRIMÔNIO LÍQUIDO**

Unidade Gestora: (864 / Fundo Sist. Municipal de Assistência de Água Doce)

*SINA*

Competência: 06/2019

ESPECIFICAÇÃO	Patrimônio Social e Capital Social		Adiantamento para Futuro Aumento de Capital (AFAC)		Reserva de Capital		Ajuste de Avaliação Patrimonial		Reservas de Lucros		Demais Reservas		Resultados Acumulados		Ações/Cotas em Tesouraria		TOTAL
Saldos Iniciais	1.774.357,01		0,00		0,00		1,49		0,00		0,00		0,00	561.877,24		0,00	2.336.235,74
Ajustes de exercícios anteriores														-75,93			-75,93
Aumento de capital	0,00		0,00														0,00
Resgate/Reemissão de Ações e Cotas																0,00	0,00
Juros sobre capital próprio																	-36.311,01
Resultado do exercício																	-36.311,01
Ajustes de avaliação patrimonial							0,00										0,00
Constituição/Reversão de reservas					0,00						0,00						0,00
Outros																0,00	0,00
Dividendos a distribuir (R\$ ... por ação)																	
Saldos finais	1.774.357,01		0,00		0,00		1,49		0,00		0,00		0,00	525.490,30		0,00	2.299.048,50




**DEMONSTRAÇÃO DAS MUTAÇÕES DO PATRIMÔNIO LÍQUIDO**

Unidade Gestora: (1406 / Fundo Municipal de Assistência Social de Água Doce)

Competência: 06/2019

*AS*

ESPECIFICAÇÃO	Patrimônio Social	Adiantamento para Futuro Aumento de Capital (AFAC)	Reserva de Capital	Ajuste de Avaliação Patrimonial	Reservas de Lucros	Demaís Reservas	Resultados Acumulados	Agões/Cotas em Tesouraria	TOTAL
	Social								
Saldos iniciais	628.941,21	0,00	0,00	0,00	0,00	0,00	83.195,49	0,00	712.136,70
Ajustes de exercícios anteriores							-1.645,11		-1.645,11
Aumento de capital	0,00	0,00						0,00	0,00
Resgate/Reemissão de Ações e Cotas									
Juros sobre capital próprio							49.123,19		49.123,19
Resultado do exercício				0,00					0,00
Ajustes de avaliação patrimonial			0,00		0,00	0,00			0,00
Constituição/Reversão de reservas							0,00		0,00
Outros									
Dividendos a distribuir (R\$ ... por ação)							130.673,57	0,00	759.814,78
Saldos finais	628.941,21	0,00	0,00	0,00	0,00	0,00			



Unidade Gestora: (1005 / Fundo Municipal de Saúde de Água Doce)  
 competência: 06/2019  
**DEMONSTRAÇÃO DAS MUTAÇÕES DO PATRIMÔNIO LÍQUIDO**  
 Spink

ESPECIFICAÇÃO	Patrimônio	Adiantamento para Futuro	Reserva de	Ajuste de	Reservas de	Demais	Resultados	Ações/Cotas	TOTAL
	Social e Capital Social	Aumento de Capital (AFAC)	Capital	Patrimonial	Lucros	Reservas	Acumulados	em Tesouraria	
<b>Saldos Iniciais</b>	2.761.207,04	0,00	0,00	0,00	0,00	0,00	948.326,98	0,00	3.709.534,02
Ajustes de exercícios anteriores							-7.959,93		-7.959,93
Aumento de capital	0,00	0,00						0,00	0,00
Resgate/Reemissão de Ações e Cotas							841.268,21		841.268,21
Juros sobre capital próprio				0,00					0,00
Resultado do exercício				0,00	0,00		0,00		0,00
Ajustes de avaliação patrimonial				0,00					0,00
Constituição/Reversão de reservas							0,00		0,00
Outros									
Dividendos a distribuir (R\$ ... por ação)	2.761.207,04	0,00	0,00	0,00	0,00	0,00	1.781.635,28	0,00	4.542.842,30
<b>Saldos finais</b>									





**MUNICÍPIO DE AGUA DOCE**  
**ADMINISTRAÇÃO DIRETA**

*Comare*

Exercício 2019  
 Período: Janeiro à Dezembro  
 Página: 1/1

ESPECIFICAÇÃO	Patrimônio Social/ Capital Social	Adiant. p/ Futuro Aumento de Capital	Reservas de Capital	Ajustes de Aval. Patrimonial	Reservas de Lucros	Demais Reservas	Resultados Acumul.	Ações/ Cotas em Tesouraria	TOTAL
Saldo Inicial Exercício Atual	0,00	0,00	0,00	0,00	0,00	0,00	35.389,58	0,00	35.389,58
Justos Exercícios Anteriores	0,00	0,00	0,00	0,00	0,00	0,00	16.561,44	0,00	16.561,44
Aumento de Capital	0,00	0,00	0,00	0,00	0,00	0,00	0,00	0,00	0,00
Resultado do exercício	0,00	0,00	0,00	0,00	0,00	0,00	0,00	0,00	0,00
Constituição/Reversão de Reservas	0,00	0,00	0,00	0,00	0,00	0,00	51.951,02	0,00	51.951,02
Dividendos	0,00	0,00	0,00	0,00	0,00	0,00			
<b>Saldo Final Exercício Atual</b>	<b>0,00</b>	<b>0,00</b>	<b>0,00</b>	<b>0,00</b>	<b>0,00</b>	<b>0,00</b>	<b>51.951,02</b>	<b>0,00</b>	<b>51.951,02</b>



## RELATÓRIO DO ÓRGÃO CENTRAL DO SISTEMA DE CONTROLE INTERNO DO PODER EXECUTIVO DO MUNICÍPIO DE ÁGUA DOCE – SANTA CATARINA

De acordo com o que prevê à Instrução Normativa nº TC-0020/2015, da Egrégia Corte de Contas do Estado de Santa Catarina, encaminha-se o Relatório sobre as contas do Exercício de 2019.

### I. Informações e análise sobre matéria econômica, financeira, administrativa e social

#### a) Análise da situação Econômico Financeira do Município.

Principais indicadores financeiros e econômicos

Exercício 2018			
Indicador	Fórmula	Valores	Resultados
Liquidez Financeira	<u>Ativo Financeiro</u>	<u>10.349.721,92</u>	4,78
	<u>Passivo Financeiro</u>	<u>2.162.429,79</u>	
Liquidez Corrente	<u>Ativo Circulante</u>	<u>13.547.595,78</u>	4,80
	<u>Passivo Circulante</u>	<u>2.817.113,51</u>	
% Despesa Corrente sobre a Receita Corrente	<u>Despesa Corrente</u> <u>Receita Corrente</u>	<u>33.098.197,19</u> <u>41.226.258,72</u>	0,80
Evolução do PL	<u>PL Final</u>	<u>50.571.749,14</u>	1,45
	<u>PL Inicial</u>	<u>34.870.662,26</u>	

1) Liquidez Financeira: Os indicadores de liquidez evidenciam a situação financeira de uma entidade frente aos seus compromissos. Sendo o indicador positivo apura-se um superávit financeiro. Da análise do indicador acima podemos verificar que para cada R\$ 1,00 de obrigações contraídas, o Município possui R\$ 4,78 de recursos disponíveis, restando, portanto, superavitário.

2) Liquidez Corrente: A liquidez corrente, reflete a capacidade de pagamento do Município à curto prazo para pagar suas dívidas circulantes, de acordo com a tabela acima, observa-se que para R\$ 1,00 de dívidas contraídas, há R\$ 4,80 de recursos disponíveis.

3) % de Despesa Corrente sobre a Receita Corrente: Observa-se, da tabela acima, que a Receita Corrente é superior a Despesa Corrente num total de R\$ 8.128.061,53, tal diferença, representa um superávit de 19,70%.

4) Evolução do Patrimônio Líquido: O Patrimônio Líquido refere-se ao valor residual dos ativos da entidade depois de deduzidos seus passivos. Diante disso, pode-se observar, da análise da tabela acima, um crescimento no PL do Município no exercício financeiro de 2019, de 1,40%, ou seja, R\$ 15.701.086,88.

De análise geral, observa-se que os resultados obtidos evidencia-se que as receitas arrecadadas superaram as despesas executadas resultando em um superávit. A Evolução do Patrimônio Líquido é considerada estável.

***b) Análise da situação administrativa:***

**Estrutura Organizacional:**

A estrutura organizacional do Município de Água Doce encontra-se definida na Lei Complementar nº 058, de 09 de junho de 2009, recentemente alterada pela Lei Complementar nº 115, de 27 de junho de 2017, assim constituída:

- Gabinete do Prefeito;
- Gabinete do Vice Prefeito;
- Secretaria de Administração e Fazenda;
- Secretaria de Educação, Cultura e Turismo;
- Secretaria da Saúde e Promoção Social;
- Secretaria de Infraestrutura;
- Secretaria de Agricultura e Meio Ambiente; e
- Secretaria de Desenvolvimento Econômico.

A estrutura organizacional retro citada, desdobra-se, ainda, de acordo com o seguinte organograma:

- Gabinete do Prefeito:
  - Diretoria de Gabinete;
  - Assessoria Jurídica;
  - Assessoria de Comunicação e Imprensa;
  - Coordenadoria de Controle Interno.
- Secretaria de Administração e Fazenda:

- Departamento de Serviços Gerais;
  - Departamento de Compras, Licitações e Convênios;
  - Departamento de Patrimônio e Materiais;
  - Departamento de Recursos Humanos;
  - Departamento de Tributação e Fiscalização;
  - Departamento Financeiro;
  - Departamento de Contabilidade.
- Secretaria de Educação, Cultura e Turismo:
- Departamento de Ensino;
  - Departamento de Ensino Infantil;
  - Departamento de Cultura;
  - Departamento de Esportes;
  - Departamento de Programas Culturais.
- Secretaria da Saúde e Promoção Social:
- Departamento de Saúde;
  - Departamento Administrativo e Financeiro;
  - Departamento de Promoção Social.
- Secretaria de Infraestrutura:
- Departamento de Transportes;
  - Departamento de Infraestrutura Rural;
  - Departamento de Apoio Operacional;
  - Departamento de Trânsito.
- Secretaria de Agricultura e Meio Ambiente:
- Departamento de Agricultura;
  - Departamento de Controle Sanitário;
  - Departamento de Meio Ambiente;
- Secretaria de Desenvolvimento Econômico:
- Departamento de Indústria, Comércio e Serviços;
  - Departamento de Turismo.

O Poder Executivo conta, ainda, com os seguintes órgãos auxiliares de consulta e deliberação coletiva:

- Conselho de Política, Administração e Remuneração de Pessoal;
- Conselho Municipal de Educação;

- Conselho Municipal de Acompanhamento e Controle Social do Fundo de Manutenção e Desenvolvimento da Educação Básica e Valorização dos Profissionais da Educação – FUNDEB;
- Conselho Municipal de Alimentação Escolar – CMAE;
- Conselho Municipal de Trabalho e Emprego – CMTE;
- Conselho Municipal de Turismo – CMT;
- Conselho Municipal de Saúde;
- Conselho Municipal dos Direitos da Criança e do Adolescente – CMDCA;
- Conselho Tutelar;
- Conselho Municipal de Trânsito – CMT;
- Conselho Municipal de Defesa Civil – COMDEC;
- Conselho Municipal de Assistência Social – CMAS;
- Conselho Municipal de Prevenção ao Uso de Entorpecentes – CMPE;
- Conselho Municipal de Agricultura – CMA;
- Conselho Municipal de Controle Social do Programa Bolsa Família;
- Conselho Gestor do Fundo Municipal de Habitação de Interesse Social – FMHIS;
- Conselho Municipal de Saneamento Básico; e
- Conselho Municipal de Desenvolvimento Econômico.

### **Legislação Relativa a Política de Pessoal:**

Além da Lei Complementar nº 058, de 09 de junho de 2009, o Município conta com as seguintes regulamentações relativas a política de pessoal:

O Magistério Público Municipal dispõem de Plano de Carreira e Remuneração próprio, estabelecido através da Lei Complementar nº 011, de 22 de setembro de 1998 e suas alterações posteriores.

As contratações temporárias, de excepcional interesse público, apresentam regulamentação específica disposta na Lei Complementar nº 085, de 20 de novembro de 2013.

Quanto aos programas federais relativo aos Agentes Comunitários de Saúde e ao CAPS – Centro de Atenção Psicossocial, há, também, legislação específica que disciplina as contratações de pessoal através do regime de emprego público, Lei Complementar nº 056, de 14 de abril de 2009 e Lei Complementar nº 069, de 22 de março de 2011, respectivamente.

O Município possui, ainda, política de contratação de estagiários as quais encontram-se regulamentadas na Lei nº 1.402, de 24 de maio de 2005 e suas alterações posteriores.

Os servidores públicos municipais, são regidos por estatuto próprio (regime jurídico estatutário) estando vinculados ao Regime Geral de Previdência Social. As regras que compõem o Estatuto local, encontram-se dispostas na Lei Complementar nº 015, de 28 de dezembro de 1999 e suas alterações posteriores (Estatuto do Servidor).

### **Política de RH:**

Os servidores municipais admitidos para os cargos de provimento efetivo após regular aprovação em concurso público, são devidamente avaliados durante o período de estágio probatório (3 anos), de acordo com o que determina o § 1º, do artigo 93, da Lei Complementar 058, de 09 de junho de 2009, regulamentada pelo Decreto Municipal nº 160, de 03 de dezembro de 2015, alterado pelo Decreto nº 070, de 16 de junho de 2016, realizada pela Comissão Municipal de Avaliação de Estágio Probatório.

**Controle de Ponto:** Não há na legislação local determinação específica quanto ao registro do ponto dos servidores públicos municipais. Entretanto o Município possui registro de ponto por meio eletrônico estando todos os servidores, efetivos, contratados e comissionados, de forma geral, submetidos ao registro, restando, apenas dispensado, o Prefeito, Vice-Prefeito e Secretários Municipais. Não há registro de ponto dos Assessores Jurídicos. As ocorrências (faltas, realização de horas extras, atestados médicos, etc.) são devidamente anotadas e justificadas no formulário de ocorrências, devidamente assinado pelo superior hierárquico e lançadas na folha de pagamento pelo setor de Recursos Humanos. O fechamento do registro de frequência é realizado até o dia 15 de cada mês e encaminhado ao R.H. para conferências. O Poder Legislativo, no entanto, não possui ponto eletrônico.

Os servidores ocupantes do cargo de motorista, lotados nas Secretarias de Saúde e Educação, que realizam o transporte de pacientes e alunos respectivamente, em horários diferenciados, fora do horário normal de trabalho, efetuam o registro do ponto, e percebem adicional para o cumprimento de suas funções, sendo que os primeiros, obedecem uma escala de plantão.

**Condições de Trabalho:** As condições de trabalho, aí inclusas todas as regras inerentes a saúde do trabalhador, estão regulamente dispostas e atualizadas nos seguintes instrumentos: Programa de Controle Médico de Saúde Ocupacional – PCMSO, Programa de Prevenção de Riscos Ambientais – PPRA e Laudo Técnico de Condições Ambientais de Trabalho – LTCAT. Os referidos instrumentos são observados para avaliação e acompanhamento de todos os cargos.

Quanto a estrutura física, podemos dizer, de forma geral, que o Município possui instalações adequadas para o funcionamento de suas secretarias e setores, (prédios em bom estado de conservação, mobiliário renovado em sua maioria, equipamentos funcionando, acesso à internet, programas de informática compatíveis as exigências legais e administrativas, veículos e máquinas novas e/ou em bom estado de conservação, acessibilidade, acesso à informação, etc.

Neste contexto, faz-se necessário levarmos em consideração as necessidades enfrentadas diante da posição de Água Doce como um município de pequeno porte, especialmente quanto a baixa arrecadação em contrapartida a grande extensão territorial, que reflete diretamente em questões básicas, como a disponibilização de escolas e transporte escolar, o atendimento à saúde, a manutenção de estradas, entre outros.

**Política de Treinamentos:** A exceção dos profissionais do magistério municipal que em virtude da progressão funcional, todos participam dos cursos e treinamentos, oferecidos pela própria Secretaria de Educação, não há uma política específica de treinamento e reciclagem para os servidores, de forma geral estes são realizados pelos servidores do setor administrativo do Município, quando oferecidos por entidades ligadas a administração pública ou quando observa-se uma necessidade específica de determinado setor.

#### **Processos Internos:**

Não há uma política de marketing institucional voltado para o público interno (servidores) no Município, a publicidade/divulgação é efetuada diretamente no site oficial, produzindo efeitos internos e externos. A comunicação entre os setores é realizada, na sua maioria, informalmente e em alguns casos, formalmente, através da protocolização de documentos, a exceção dos sistemas de informática (contábil, tributário, planejamento, folha de pagamento, compras e licitações, patrimônio e estoque), que contam com integração de dados.

Já em relação as obrigações legais de envio de dados e prestação de contas, sejam elas mensais, quadrimestrais, semestrais ou anuais (SICONFI, SIOPE, SIOPEs, E-SFINGE, etc.), geralmente são cumpridas conforme os prazos estipulados, ocorrendo, de toda forma, algumas exceções em virtude de falhas detectadas somente quando da transmissão das informações, e que por se tratarem de inserção de dados em sistemas de informatizados, dependem, muitas vezes, da análise de assessoria técnica.

***Governança em Tecnologia da Informação:*** A utilização da tecnologia da informação na gestão pública vem se tornando uma ferramenta essencial na busca de resultados possibilitando a realização de uma gestão eficiente e transparente, agilizando processos, aprimorando o uso dos recursos financeiros, disponibilizando informações à sociedade civil, auxiliando na tomada de decisões, etc.

Entretanto, o que observa-se, é um tímido progresso na sua implantação, principalmente nos pequenos municípios, que muitas vezes, resume-se, apenas, ao cumprimento da legislação, como é o caso dos portais da transparência, por exemplo.

Quanto a este aspecto podemos dizer que a tecnologia da informação no Município de Água Doce, resume-se a sistemas informatizados interligados nas áreas contábil, financeira, tributária, patrimonial, frotas, licitação e contratos, planejamento e recursos humanos, além de outros esparsos utilizados em outras áreas, e aqueles obrigatórios, exigidos pela legislação, como portal da transparência e ouvidoria, e, ainda assim, pouco explorados quanto as suas potencialidades na busca de resultados. Falta, muitas vezes, conhecimento.

Também não há uma política voltada a questão da segurança, os dados são armazenados em servidor e em HD externo (backup). Existe um Decreto local que regulamenta o acesso à internet, entretanto, grande parte dos computadores tem livre acesso a sites e páginas, o que reflete um alto risco de invasões, vírus e perda de dados.

#### **Análise da atuação da gestão em relação aos aspectos sociais:**

O Município de Água Doce, segundo dados do IBGE Censo/2010, possui uma população estimada de 7.138 habitantes, distribuída em 27



comunidades e 05 (cinco) assentamentos, numa extensão territorial de 1.314,270km<sup>2</sup>.

No atendimento as mais variadas demandas da sociedade local o Município atua em diferentes frentes, através de programas/projetos, levando em consideração a competência de cada secretaria.

Secretaria Municipal de Saúde e Promoção Social – Departamento de Saúde  
Compõem a estrutura do setor de saúde do Município de Água Doce, três Estratégias de Saúde da Família – ESF, com equipes completas de profissionais (médicos, enfermeiros, técnicos em enfermagem, odontólogos e agentes comunitários de saúde), e uma equipe multiprofissional completa (assistente social, fonoaudiólogo e educador físico e psicólogo ) do Núcleo Ampliado de Saúde da Família – NASF, que atua de forma integrada com as equipes de Saúde da Família, ambas responsáveis pelo atendimento básico da população; uma farmácia básica sob a responsabilidade de profissional da área (farmacêutico); uma sala de fisioterapia com atendimento de profissional da área (fisioterapeuta), um Centro de Atenção Psicossocial – CAPS, microrregional, também composto por equipe básica de profissionais (médico psiquiatra, enfermeiro, psicólogo e terapeuta ocupacional) responsável pelo atendimento à população dos municípios de Água Doce, Catanduvas e Treze Tílias, além de -um setor de vigilância sanitária e epidemiológica.

O setor de saúde desenvolve os seguintes programas e grupos para a população com o objetivo realizar prevenção das doenças e promoção da saúde:

- Programa de atividade física;
- Grupo de Hipertensos e Diabéticos;
- Grupo de Gestantes;
- Grupo de Saúde Mental;
- Grupo Nutre Eólica (alimentação saudável);
- Grupo Insulinoterapia; e
- Grupo de Tabagismo.
- Programa Saúde na Escola

A Secretaria de Saúde, possui convênios com instituições de saúde (hospitais, consórcios de saúde e universidades) para a realização de exames e atendimentos especializados, procedimentos cirúrgicos, e de urgência e emergência vinte quatro horas por dia, no Município e em outros

centros, bem como, viabiliza os atendimentos através da PPI – Programação Pactuada Integrada.

Atendimentos prestados pelas Estratégias Saúde da Família, no exercício de 2019:

<i>Atendimento</i>	<i>Quantidade</i>
Atendimento médico	15.256
Atendimento odontológico	3.691
Outros atendimentos (enfermagem e técnicos)	24.745
Núcleo de Apoio Saúde da Família - NASF	1.654
Exames Preventivos	292
Visitas de agentes comunitários de saúde	13.671
Pequenas Cirurgias/ Administração de medicamentos	40.032
Aplicação de Vacinas	2.052
Testes rápidos (HIV, sífilis, hepatite C E, hepatite B)	498
Dispensação de medicação (Farmácia)	29.128

A Vigilância Epidemiológica realizou, no exercício, 1.793 inspeções relativas à dengue, além de 1.057 visitas e 902 orientações à população.

#### Secretaria Municipal de Saúde e Promoção Social – Departamento de Promoção Social

O Departamento de Promoção Social do município de Água Doce, diretamente vinculado à Secretaria de Saúde, concentra sua atuação nas atividades de competência da Política de Assistência Social, ofertadas no Centro de Referência de Assistência Social – CRAS, bem como na gestão do Cadastro Único para os Programas Sociais do Governo Federal – CadÚnico.

O CRAS local é composto por equipe técnica completa (coordenadora, assistente social, psicólogo e técnicos de nível médio) que oferta o Serviço de Proteção e Atendimento Integral à Família - PAIF e o Serviço de Convivência e Fortalecimento de Vínculos – SCFV. Sendo o único equipamento da política de Assistência Social no município, atende também a Proteção Social Média e Gestão de Benefícios Eventuais. Tem por objetivo prevenir a ocorrência de situações de vulnerabilidade e riscos sociais nos territórios, por meio do desenvolvimento de potencialidades e aquisições, do fortalecimento de vínculos familiares e comunitários e da ampliação do acesso aos direitos de cidadania. O público prioritário em suas ações são os beneficiários de algum benefício da Assistência Social, como por exemplo, o

Bolsa Família, Benefício de Prestação Continuada (BPC) ou outros benefícios eventuais, preconizados em Lei. Acompanha, ainda, famílias em situação de vulnerabilidade social devido a fragilização dos vínculos familiares ou com a comunidade. Por atender também as demandas que seriam de CREAS – Centro de Referência Especializado de Assistência Social, realiza o trabalho social com as famílias e indivíduos em situação de risco pessoal e social por violação de direitos, ou seja, onde ocorreu algum tipo de violência. Além disso, acompanha adolescentes em cumprimento de Medidas Socioeducativas - Prestação de Serviços à Comunidade e Liberdade Assistida.

No exercício de 2019, realizou 1662 atendimentos, tais quais: escuta qualificada para compreender as necessidades das famílias; acolhida de todos os usuários que chegam no CRAS, independente da motivação que gerou a busca; atendimentos psicossociais diários de livre demanda; atendimentos psicossociais agendados; visitas domiciliares para acompanhamento e orientação das famílias referenciadas; visitas para busca ativa de usuários que necessitam de acompanhamento do CRAS; realização de reuniões familiares; grupos de usuários; encaminhamentos para a rede de atendimento intersetorial; realização de relatórios para o Fórum e Ministério Público; encaminhamento e acompanhamento de usuários para acessar o Benefício de Prestação Continuada – BPC; acompanhamento das famílias em descumprimento do Programa Bolsa Família; alimentação de sistemas da Secretaria Especial do Desenvolvimento Social, perfazendo uma média de 138 atendimentos/mês.

O Serviço de Proteção e Atendimento Integral à Família – PAIF acompanhou efetivamente 38 famílias em 2019. Nos grupos de trabalho ofertados, houve a participação regular de 25.

Em relação a concessão de Benefícios Eventuais, ou seja, aqueles oferecidos aos cidadãos e às suas famílias que não têm condições de arcar por conta própria com o enfrentamento de situações adversas ou que fragilize a manutenção do cidadão e sua família, temos os seguintes números no exercício de 2019:

- ✓ Auxílios Funeral: 08
- ✓ Auxílios Alimentação: 31
- ✓ Auxílios Natalidade: 17 e
- ✓ Vales Transporte: 88

No Serviço de Convivência e Fortalecimento de Vínculos – SCFV participaram cerca de 50 crianças e adolescentes.

Por sua vez, também foram atendidos e acompanhados 10 adolescentes e suas famílias em virtude do cumprimento de Medidas Socioeducativas.

Quanto ao Cadastro Único para os Programas Sociais do Governo Federal – CadÚnico, especificamente o Bolsa Família, foram realizados em média 52 atendimentos/mês, aí inclusos atualizações, inclusões, transferências e averiguações no Cadastro Único e visitas domiciliares. Dessa forma, 48 famílias foram beneficiadas através do Programa Bolsa Família.

A política de atendimento ao idoso no Município é realizada através do incentivo à atividades esportivas e recreativas, bem como a proteção dos direitos, assim sendo, no ano de 2019, foram desenvolvidas atividades de lazer com encontros semanais (jogos, trabalhos manuais e dança), e regionais (bailes, almoços e jogos), além de viagens e passeios. Também é oferecido ginástica com acompanhamento de profissional da área de educação física. São cadastrados no Município, 1000 (mil) idosos.

#### Secretaria Municipal de Educação, Cultura e Esporte – Departamento de Educação

A rede municipal de ensino conta com 09 (nove) unidades escolares, sendo 03 (três) localizadas na sede do Município e 06 (seis) distribuídas na extensa zona rural, atendendo, no exercício de 2019, segundo o censo escolar 861 (oitocentos e sessenta e um), estudantes, dentre educação infantil, ensino fundamental I (1º ao 5º ano) e ensino Fundamental II (6º ao 9º ano).

Embora o número mais expressivo de estudantes concentre-se na cidade, em virtude da grande extensão territorial do Município, faz-se obrigatória a manutenção de unidades escolares no interior do Município e conseqüentemente uma frota considerável de veículos para o transporte escolar, já que possui uma malha viária de 1.311 km (mil trezentos e onze quilômetros).

Dessa forma, a Secretaria conta com uma frota própria de 18 (dezoito) veículos, além de 17 (dezessete) linhas terceirizadas, percorrendo, em 2018, um total aproximado de 5.473km/dia (cinco mil e quatrocentos e setenta e três quilômetros por dia).

Em relação a educação infantil, o Município conta com berçário para crianças até 03 (três) anos de idade, em regime integral e/ou parcial, conforme a demanda.

Os estudantes com dificuldades de aprendizagem são atendidos no Serviço Educacional de Atendimento Municipal Especializado – SEAME, através de profissionais da área de psicopedagogia e fonoaudiologia, além de apoio pedagógico escolar. No exercício de 2019, foram realizados cerca de 1572 (mil e quinhentos e setenta e dois) atendimentos, entre os três serviços ofertados.

A Secretaria, ainda, auxilia anualmente a Associação de Pais e Amigos dos Excepcionais – APAE, no atendimento aos portadores de necessidades especiais, fornecendo transporte escolar. Além disso, no exercício de 2019, efetuou um repasse no valor de R\$ 36.284,66 (trinta e seis mil e duzentos e oitenta e quatro reais e sessenta e seis centavos), para manutenção do seu imobilizado e pagamento de profissionais visando a continuidade dos atendimentos.

Os estudantes ainda participam de grupos ambientais e prevenção ao uso de drogas e entorpecentes.

Principais índices educacionais, encontrados em 2019:

- Aprovações = 96,51% (noventa e seis, vírgula cinquenta e um por cento);
- Reprovações = 3,49% (três vírgula quarenta e nove por cento);
- Evasão = 0% (zero por cento).

#### Secretaria Municipal de Educação, Cultura e Esporte – Departamento de Esporte

O esporte é incentivado através de escolinha de futsal, tênis de mesa e judô, com incentivo a participação em campeonatos estaduais e nacionais, atendendo, em 2019, o número de 198 (cento e noventa e oito) alunos, em contraturno escolar.

Também foram promovidos 4 (quatro) campeonatos, envolvendo as modalidades de futebol e futsal, nas categorias, adulto, veterano e interior, além de um campeonato regional de judô.

O Município ainda, promoveu apoio a Associação de Karatê local, bem como, equipes de bolão e bocha.

## Secretaria Municipal de Educação, Cultura e Esporte – Departamento de Cultura

O Departamento de cultura oferece à população local, nas dependências da Casa da Cultura, aulas de violão, teclado, gaita, pintura, canto, desenho, bordado, pátina, scrapbookong, patch apliqué, as quais contam com aproximadamente 156 (cento e setenta e seis) alunos.

A cultura também é impulsionada através da Fanfarra Municipal, aberta a participação de interessados de todas as idades e que, atualmente conta com 44 (quarenta e quatro) integrantes e o Coral Municipal Frei Silvano, com 36 (trinta e seis) participantes.

O Departamento, através de parceria, incentiva a divulgação da cultura italiana, etnia local predominante, através do Grupo de Danças Vêneta La Montanara, que recebe adultos e crianças do Município, e que atualmente conta com a participação de 40 (quarenta) integrantes, nas categorias adulto, juvenil e infantil.

Também são promovidos e incentivados shows, feiras, eventos culturais, entre outros.

**IX. Demonstrativo dos indicadores fiscais da Lei Complementar nº 101/2000, relativos a despesas com pessoal, operações de crédito e endividamento e do cumprimento das metas fiscais, indicando as razões do não alcance das metas fiscais ou da extrapolação dos limites, bem como indicação das medidas adotadas para melhoria da gestão e equilíbrio fiscal e para o retorno aos limites.**

### **a) Despesas com pessoal e operações de crédito e endividamento:**

Despesa com Pessoal: De acordo com a Lei de Responsabilidade Fiscal (artigo 19, inciso III), as Despesas com Pessoal no Município, devem respeitar, obrigatoriamente o limite máximo de 60% de sua Receita Corrente Líquida, aí inclusos os Poderes Executivo e Legislativo. Entretanto, a própria LRF, estabelece outros limites, que estabelecem freios e medidas para conter o alcance ao limite máximo.

Quanto ao Município de Água Doce, em relação ao exercício de 2019, chegamos aos seguintes números:

Despesa de Pessoal X Receita Corrente Líquida					
Consolidada					
Receita Corrente Líquida	Despesa com Pessoal - <u>Limite Máximo</u> (60%)	Despesa com Pessoal (realizada)	% em Relação a RCL	Diferença entre Despesa Realizada e o Limite (60%)	% Aplicado a maior / menor
35.762.134,26	21.457.280,56	17.969.128,54	50,25	3.488.152,02	-9,75
Receita Corrente Líquida	Despesa com Pessoal - <u>Limite Prudencial</u> (57%)	Despesa com Pessoal (realizada)	% em Relação a RCL	Diferença entre Despesa Realizada e o Limite (57%)	% Aplicado a maior / menor
35.762.134,26	20.384.416,53	17.969.128,54	50,25	2.415.287,99	-6,75
Receita Corrente Líquida	Despesa com Pessoal - <u>Limite Alerta</u> (54%)	Despesa com Pessoal (realizada)	% em Relação a RCL	Diferença entre Despesa Realizada e o Limite (54%)	% Aplicado a maior / menor
35.762.134,26	19.311.552,50	17.969.128,54	50,25	1.342.423,96	-3,75

Despesa de Pessoal X Receita Corrente Líquida					
Poder Executivo					
Receita Corrente Líquida	Despesa com Pessoal - <u>Limite Máximo</u> (54%)	Despesa com Pessoal (realizada)	% em Relação a RCL	Diferença entre Despesa Realizada e o Limite (54%)	% Aplicado a maior / menor
35.762.134,26	19.311.552,50	17.266.618,46	48,28	2.044.934,04	-5,71
Receita Corrente Líquida	Despesa com Pessoal - <u>Limite Prudencial</u> (51,30%)	Despesa com Pessoal (realizada)	% em Relação a RCL	Diferença entre Despesa Realizada e o Limite (51,30%)	% Aplicado a maior / menor
35.762.134,26	18.345.974,88	17.266.618,46	48,28	1.079.356,42	-3,01
Receita Corrente Líquida	Despesa com Pessoal - <u>Limite Alerta</u> (48,60%)	Despesa com Pessoal (realizada)	% em Relação a RCL	Diferença entre Despesa Realizada e o Limite (48,60%)	% Aplicado a maior / menor

35.762.134,26	17.380.397,25	17.266.618,46	48,28	113.778,79	-0,05
---------------	---------------	---------------	-------	------------	-------

Despesa de Pessoal X Receita Corrente Líquida					
Poder Legislativo					
Receita Corrente Líquida	Despesa com Pessoal - Limite Máximo (6%)	Despesa com Pessoal (realizada)	% em Relação a RCL	Diferença entre Despesa Realizada e o Limite (6%)	% Aplicado a maior / menor
35.762.134,26	2.145.728,05	702.510,08	1,96	1.443.217,97	-4,02
Receita Corrente Líquida	Despesa com Pessoal - Limite Prudencial (5,70%)	Despesa com Pessoal (realizada)	% em Relação a RCL	Diferença entre Despesa Realizada e o Limite (5,70%)	% Aplicado a maior / menor
35.762.134,26	2.038.441,65	702.510,08	1,96	1.335.931,57	-3,72
Receita Corrente Líquida	Despesa com Pessoal - Limite Alerta (5,40%)	Despesa com Pessoal (realizada)	% em Relação a RCL	Diferença entre Despesa Realizada e o Limite (5,40%)	% Aplicado a maior / menor
35.762.134,26	1.931.155,25	702.510,08	1,96	1.228.645,17	-3,42

Analisando os números acima apresentados, verificamos que, se levarmos em consideração a despesa de pessoal consolidada, o Município cumpriu o que determina a Lei de Responsabilidade Fiscal, já que o percentual aplicado, foi menor que os limites fixados (máximo, prudencial e de alerta), especialmente quanto ao limite prudencial (57%), já que alcançou o percentual de 50,25% de sua receita corrente líquida, ou seja, aplicou a menor 9,75%, o que denota uma despesa com pessoal ajustada.

Entretanto, analisando os percentuais aplicados separadamente, em cada um dos Poderes, temos uma situação diferenciada:

O Poder Legislativo cumpriu a legislação, sua despesa com pessoal ficou aquém dos limites fixados (máximo, prudencial e de alerta), especialmente quanto ao limite prudencial (5,70%), pois alcançou o percentual de 1,96% da receita corrente líquida do Município, ou seja, aplicou a menor 3,72%, o que representa uma despesa com pessoal ajustada.



Já o Poder Executivo, em que pese ter cumprido o limite máximo (54%), o limite prudencial (51,30%) e o limite de alerta (48,60%), já que atingiu o 48,28%, portanto, respectivamente, (-)5,71%, (-)3,01% e (-)0,05%, quanto a este último apresentou uma margem muito exígua em relação a receita corrente líquida.

Dessa forma, temos, portanto, que a despesa total de pessoal do poder Executivo, no período examinado (janeiro/2019 – dezembro/2019), representou 48,28% da receita corrente líquida do Município (R\$ 35.762.134,26), restando, praticamente, no limite de alerta (48,60%). Porém se compararmos ao exercício anterior, verifica-se uma redução dos limites de despesa com pessoal.

#### Dívida Consolidada Líquida:

A DCL representa o montante da Dívida Consolidada (DC) deduzido o saldo relativo aos haveres financeiros (disponibilidade de caixa e demais haveres financeiros).

Por sua vez, a Dívida Consolidada (DC) ou fundada, corresponde ao montante total das obrigações financeiras, assumidas: pela realização de operações de crédito com a emissão de títulos públicos, para amortização em prazo superior a 12 (doze) meses (dívida mobiliária); pela realização de operações de crédito em virtude de leis, contratos (dívida contratual), convênios ou tratados, para amortização em prazo superior a 12 (doze) meses; com os precatórios judiciais emitidos a partir de 5 de maio de 2000 e não pagos durante a execução do orçamento em que houverem sido incluídos; e pela realização de operações de crédito de prazo inferior a 12 (doze) meses, que tenham constado como receitas no orçamento.

A Dívida Consolidada Líquida do Município de Água Doce, no exercício de 2019, levando-se em consideração sua Receita Corrente Líquida, apresentou o seguinte comportamento:

#### Quadro Demonstrativo da Dívida Consolidada Líquida:

	Saldo Exercício Anterior	Saldo do Exercício de 2019		
		Até o 1º Quadrimestre	Até o 2º Quadrimestre	Até o 3º Quadrimestre
Dívida Consolidada	297.766,46	925.185,78	2.292.751,75	1.961.707,45

Deduções (disponibilidades + demais haveres – restos a pagar (processados))	11.385.519,81	13.471.899,82	11.526.566,26	10.598.519,42
Dívida Consolidada Líquida	-11.087.753,35	-12.546.714,04	-9.233.814,51	-8.636.811,97

O Quadro Demonstrativo da Dívida Consolidada Líquida do Município de Água Doce, acima, demonstra que as disponibilidades financeiras, mais os haveres financeiros, menos os restos a pagar processados, verificados durante todo o exercício de 2019, são superiores a dívida, estando de acordo com o índice estabelecido pela resolução do Senado Federal (120%), bem como, com o limite de alerta prescrito na Lei de Responsabilidade Fiscal.

#### Operações de Crédito:

No exercício de 2019, não foi efetuado contratação de operações de crédito.

Concluindo as informações acerca da despesa com pessoal e das operações de crédito e endividamento, temos o seguinte quadro resumo:

	Limite Legal (%)	% Realizado	% Diferença
Despesa Pessoal – Poder Executivo	54%	48,28%	-5,71%
Despesa Pessoal – Poder Legislativo	6%	1,96%	-3,72%
Dívida Consolidada Líquida	120%	5,49%	-114,51%
Operações de Crédito	0%	0%	0%

#### **Demonstrativo das metas fiscais, bem como indicação das medidas adotadas para melhoria da gestão e equilíbrio fiscal para retorno aos limites:**

O quadro a seguir apresenta as metas fiscais, previstas na LDO e o seu respectivo cumprimento quanto as receitas, despesas, resultado nominal, resultado primário e montante da dívida pública, no exercício de 2019:

Especificação	Previsto LDO	Executado	Diferenças
Receita Total	30.272.086,00	40.678.190,39	10.406.190,39
Receita Primária (I)	29.729.144,00	37.565.219,22	7.836.075,22
Despesa Total	30.727.086,00	39.891.292,41	-11.372.772,24
Despesa Primária (II)	50.489.264,52	39.134.151,60	11.355.112,92
Resultado Primário (III) = (I)-(II)	-	-1.568.932,38	-1.568.932,38

Especificação	2018	2019
Dívida Pública Consolidada	297.766,46	1.961.707,45
Dívida Consolidada Líquida	-11.087.753,35	-8.636.811,97
Resultado Nominal		1.232.054,69

**X – Avaliação do cumprimento dos limites constitucionais de aplicação em saúde, educação e FUNDEB, previstos nos artigos 198 e 222 da Constituição Federal; do ADCT:**

Aplicação de Recursos em Saúde:

No exercício em análise as despesas em ações e serviços públicos de saúde alcançaram a soma de R\$ 5.218.428,92 (cinco milhões e duzentos e dezoito mil e quatrocentos e vinte e oito reais e noventa e dois centavos), o que corresponde a um percentual de aplicação de 17,25%, do total das receitas provenientes de impostos e transferências do Município, ou seja, uma aplicação a maior daquele exigido em lei de R\$ 680.270,85 (seiscentos e oitenta mil e duzentos e setenta reais e oitenta e cinco centavos), que corresponde à 2,25%.

Vejam os:

Receita (Impostos e Transferências)	Limite Legal 15%	Valor Aplicado	Percentual Aplicado	Diferença	% Diferença
30.254.387,15	4.538.158,07	5.218.428,92	17,25%	380.270,85	2,25%

Aplicação de Recursos em Educação:

O Município aplicou na manutenção e desenvolvimento do ensino, no exercício de 2019, o montante de R\$ 9.551.536,45 (nove milhões e quinhentos e cinquenta e um mil e quinhentos e trinta e seis reais e quarenta e cinco centavos), o que corresponde a um percentual de 31,30%, do total das receitas provenientes de impostos, ou seja, uma aplicação a maior daquele exigido em lei de R\$ 1.906.132,07 (um milhão, novecentos e seis mil e cento e trinta e dois reais e sete centavos), que corresponde a 6,3%.

Vejam os:

Receita	Limite Legal 25%	Valor Aplicado	Percentual Aplicado	Diferença	% Diferença
30.581.617,50	7.645.404,38	9.551.536,45	31,30%	1.906.132,07	6,3%

Em relação a aplicação do limite mínimo de 95% dos recursos oriundos do FUNDEB no exercício financeiro em que foram creditados, em despesas com manutenção e desenvolvimento da educação básica, verifica-se que o Município aplicou, efetivamente o valor de R\$ 4.132.991,54, (quatro milhões e cento e trinta e dois mil e novecentos e noventa e um reais e cinquenta e quatro centavos), o que corresponde a um percentual de 99,72%, cumprindo, portanto, o que estabelece o art. 21 da Lei Federal nº 11.494/97.

Vejam os:

FUNDEB*	Limite Legal 95%	Valor Aplicado	Percentual Aplicado	Diferença	% Diferença
4.144.597,06	3.937.367,20	4.132.991,54	99,72%	11.604,87	4,72%

\*Retorno do FUNDEB + rendimentos de aplicações financeiras

Já quanto a remuneração dos profissionais do magistério o Município aplicou o montante de R\$ 4.132.991,54 (quatro milhões e cento e trinta e dois mil e novecentos e noventa e um reais e cinquenta e quatro centavos) o que corresponde a um percentual de 99,72% do total dos recursos recebidos do FUNDEB, ou seja uma aplicação a maior de R\$ 1.641.624,24 (um milhão e seiscentos e quarenta e um mil e seiscentos e vinte e quatro reais e vinte e quatro centavos), que corresponde a 39,72%.

Vejam os o quadro comparativo:

FUNDEB *	Limite Legal 60%	Valor Aplicado	Percentual Aplicado	Diferença	% Diferença
4.144.596,41	2.486.757,84	4.132.991,54	99,72%	1.641.624,24	39,72%

\*Retorno do FUNDEB + rendimentos de aplicações financeiras

**XVII – Relação de convênios com a União e Estado realizados no exercício e os pendentes de recebimento, indicando o número do termo, data, valor acordado, valor repassado, valor a receber, respectivos restos a pagar inscritos em razão do convênio e demais informações pertinentes:**

**Convênios Município de Água Doce – Exercício 2019**

1. Ente Federativo	União
Destino	Secretaria Municipal de Educação, Cultura e Esporte
Número Convênio	10021/2014
Data Assinatura	28/05/2014
Valor Convênio	1.249.134,11
Valor Recebido	811.937,18 Convênio Paralisado
Valor a Receber	437.196,93

	Despesa Realizada	252.151,47
	Restos à Pagar	359.520,36
2.	Ente Federativo	União
	Destino	Secretaria Municipal de Educação, Cultura e Esporte
	Número Convênio	32267
	Data Assinatura	01/07/2014
	Valor Convênio	1.019.839,13
	Valor Recebido	989.243,94 Convênio Paralisado
	Valor a Receber	30.595,19
	Despesa Realizada	302.705,91
	Restos à Pagar	61.910,15
	Valor Nova Licitação	63.825,20
3.	Ente Federativo	Estado de Santa Catarina
	Destino	Secretaria Municipal de Educação, Cultura e Esporte
	Número Convênio	2016TR2455
	Data Assinatura	08/11/2016
	Valor Convênio	184.358,06 (Contrapartida – 2.403,49)
	Valor Recebido	184.358,06
	Valor a Receber	0,00
	Despesa Realizada	121.271,32
	Restos à Pagar	0,00
4.	Ente Federativo	União
	Destino	Secretaria Municipal de Agricultura
	Número Convênio	871482/2018
	Data Assinatura	26/06/2018
	Valor Convênio	88.062,62
	Valor Recebido	88.062,62
	Valor a Receber	0,00
	Despesa Realizada	87.400,00
	Restos à Pagar	0,00
	Diferença à Devolver	662,62
5.	Ente Federativo	União
	Destino	Secretaria Municipal de Agricultura
	Número Convênio	871153/2018
	Data Assinatura	26/06/2018
	Valor Convênio	88.062,62
	Valor Recebido	88.062,62
	Valor a Receber	0,00
	Despesa Realizada	87.400,00
	Restos à Pagar	0,00
	Diferença à Devolver	662,62

6. Ente Federativo União  
Destino Secretaria Municipal de Agricultura  
Número Convênio 871184/2018  
Data Assinatura 26/06/2018  
Valor Convênio 234.833,66  
Valor Recebido 234.833,66  
Valor a Receber 0,00  
Despesa Realizada 234.833,66  
Restos à Pagar 0,00
7. Ente Federativo União  
Destino Secretaria Municipal de Agricultura  
Número Convênio 890452/2019  
Data Assinatura 31/12/2019  
Valor Convênio 124.664,98 (União – R\$ 100.000,00, Município – R\$ 24.664,98 Contrapartida)  
Valor Recebido 0,00  
Valor a Receber 100.000,00  
Despesa Realizada 0,00  
Restos à Pagar 0,00
8. Ente Federativo União  
Destino Departamento de Urbanismo  
Número Convênio 896245/2019  
Data Assinatura 31/12/2019  
Valor Convênio 290.000,00 (União – R\$ 286.500,00, Município – R\$ 3.500,00 Contrapartida)  
Valor Recebido 0,00  
Valor a Receber 286.500,00  
Despesa Realizada 0,00  
Restos à Pagar 0,00

**XVIII – Relatório sobre os eventos justificadores de situações de emergência ou calamidade pública, com reflexos econômicos e sociais, bem como discriminação dos gastos extraordinários realizados pelo ente para atendimento específico do eventos, indicando número de empenhos:**

Não houveram situações de emergência e/ou calamidade.

**XIX – Manifestação sobre as providências adotadas pelo Poder Público Municipal em relação às ressalvas e recomendações do Tribunal de Contas emitidas nos pareceres prévios dos três exercícios anteriores:**

<b>Exercício: 2016</b>	<b>Processo: PCP-17/00183858</b>
<b>Administrador: Novelli Sganzerla</b>	

<p><b>Ressalva/Recomendação:</b> 1.1.1 – Ausência de disponibilização em meios eletrônicos de acesso público, no prazo estabelecido, de informações pormenorizadas sobre a execução orçamentária e financeira, de modo a garantir a transparência da gestão fiscal com requisitos mínimos necessários, em descumprimento aos estabelecido no art. 48-A, II da Lei Complementar nº 101/2000, alterada pela Lei Complementar n. 131/2009, c/c o art. 7º do Decreto Federal n. 7.185/2010 (Capítulo 7 do Relatório DMU).</p>
<p><b>Providências Adotadas:</b> Orientação aos gestores para adequação do Portal da Transparência no site do Município com o objetivo de cumprir a legislação.</p>

<b>Exercício: 2017</b>	<b>Processo: PCP-17/00183858</b>
<b>Administrador: Antonio José Bissani</b>	
<p><b>Ressalva/Recomendação:</b> 1.1.1 – Ausência de disponibilização em meios eletrônicos de acesso público, no prazo estabelecido, de informações pormenorizadas sobre a execução orçamentária e financeira, de modo a garantir a transparência da gestão fiscal com requisitos mínimos necessários, em descumprimento aos estabelecido no art. 48-A, II da Lei Complementar nº 101/2000, alterada pela Lei Complementar n. 131/2009, c/c o art. 7º do Decreto n. 7.185/2010 (Capítulo 7 do Relatório DMU).</p>	
<p><b>Providências Adotadas:</b> Orientação aos novos gestores para adequação do Portal da Transparência no site do Município com o objetivo de cumprir a legislação.</p>	

<b>Exercício: 2018</b>	<b>Processo: PCP-19/00171632</b>
<b>Administrador: Antonio José Bissani</b>	
<p><b>Ressalva/Recomendação:</b> Atraso na remessa da Prestação de Contas do Prefeito, caracterizando afronta ao artigo 51 da Lei Complementar n.º 202/2000 c/c o artigo 7º da Instrução Normativa nº TC – 20/2015 (fls. 2 a 4 dos autos):</p>	
<p><b>Providências Adotadas:</b> Orientação aos servidores responsáveis para o estrito cumprimento dos prazos legais.</p>	

<b>Exercício: 2018</b>	<b>Processo: PCP-19/00171632</b>
<b>Administrador: Antonio José Bissani</b>	
<p><b>Ressalva/Recomendação:</b> 2.1. Ausência de encaminhamento do Parecer do Conselho Municipal de Saúde, em desatendimento ao que dispõe o artigo 7º, Parágrafo Único, inciso I da Instrução Normativa N.TC-20/2015 (Item 6.2).</p>	
<p><b>Providências Adotadas:</b> Orientação ao Presidente do Conselho e Secretaria de Saúde para o encaminhamento da documentação de acordo com a Instrução Normativa N.TC-20/2015.</p>	

<b>Exercício: 2018</b>	<b>Processo: PCP-19/00171632</b>
<b>Administrador: Antonio José Bissani</b>	

**Ressalva/Recomendação:**

2.2. Ausência de encaminhamento do Parecer do Conselho Municipal de Alimentação Escolar em desatendimento ao que dispõe o artigo 7º, Parágrafo Único, inciso IV da Instrução Normativa N.TC-20/2015 (Item 6.5).

**Providências Adotadas:**

Orientação ao Presidente do Conselho e Secretaria de Educação para o encaminhamento da documentação de acordo com a Instrução Normativa N.TC-20/2015.

**XXI – Avaliação sobre o cumprimento das Metas e Estratégias previstas na Lei Federal nº 13.005/2014 (Plano Nacional de Educação – PNE) e no Plano Municipal de Educação – PME:**

Meta 01: Universalizar, até 2016, o atendimento escolar à população de 4 e 5 anos, e ampliar até 2024, a oferta de educação infantil de forma a atender 50% da população de até 3 anos

Indicador 1.A	Descrição do indicador		
Universalizar, até 2016, o atendimento escolar a população de 4 a 5 anos.	META ALCANÇADA NO PERÍODO		FONTE DO INDICADOR
100%	DADO OFICIAL*	73,50%	Censo Demográfico 2010 – IBGE Minicenso 2018
	DADO MUNICIPAL**	88,98%	

\*Para calcular os dados do minicenso 2018, foram realizadas pesquisas nas escolas municipais e também de municípios circunvizinhos e realizado o cálculo com base nas estimativas da população do Ministério Público de Estado de Santa Catarina. Todas as escolas municipais oferecem o ensino de educação infantil de 4 a 5 anos

Indicador 1.B	Descrição do indicador		
Ampliar até 2024, a oferta de educação infantil de forma a atender 50% da população de até 3 anos.	META ALCANÇADA NO PERÍODO		FONTE DO INDICADOR
50%	DADO OFICIAL*	29,07%	Censo Demográfico 2010 – IBGE Minicenso 2018
	DADO MUNICIPAL*	30,79%	

\* Para calcular os dados do minicenso 2018, foram utilizados como fonte sistema SGE/2018, censo escolar e a estimativa da população de 0 à 3 anos do Ministério Público do Estado de Santa Catarina

Meta 02: Universalizar o ensino fundamental de 9 anos para toda a população de 6 a 14 anos.



Indicador 2.A	Descrição do indicador		
Universalizar o ensino fundamental de 9 anos para toda a população de 6 a 14 anos.	META ALCANÇADA NO PERÍODO		FONTE DO INDICADOR
100%	DADO OFICIAL	100,00%	Censo Demográfico 2010 – IBGE
	DADO MUNICIPAL	100,00%	Minicenso 2018

Todas as escolas já oferecem o ensino fundamental de 9 anos.

Indicador 2.B	Descrição do indicador			
Garantir que 95% dos alunos conclua a etapa na idade recomendada, até o último ano de vigência deste PME.	META ALCANÇADA NO PERÍODO		FONTE DO INDICADOR	
95,00%	DADO OFICIAL	76,08%	Censo Demográfico 2010 – IBGE	
	DADO MUNICIPAL	95,5%	Sistema SGE 2018/Censo Escolar 2018	
	REDE ESTADUAL	CEDUP	66,6%	Secretaria CEDUP
		EEB Ruth Lebarbechon	74,5%	Secretaria EEB Ruth Lebarbechon

\*O primeiro indicador está sendo atendido em 100,00%. O município universalizou o ensino fundamental de 9 anos. No indicador 2 a rede municipal 95,5% dos alunos concluíram a etapa na idade recomendada no ano de 2018. Na EEB Ruth Lebarbechon, séries finais do Ensino Fundamental este índice é de 74,5%. A escola não forneceu os dados da distorção do Ensino Médio. No CEDUP –Professor Jaldyr Bhering Faustino da Silva 66,6% dos alunos do Ensino Médio, concluíram a etapa na idade recomendada.

### Ensino Médio

**Meta 03:** Universalizar, até 2016, o atendimento escolar para toda a população de 15 a 17 anos e elevar, até 2024 a taxa líquida de matrículas no ensino médio para 85%, nesta faixa etária.

Indicador 3.A	Descrição do indicador	
Universalizar até 2016, o atendimento escolar para toda a população de 15 a 17 anos.	META ALCANÇADA NO PERÍODO	FONTE DO INDICADOR

100%	DADO OFICIAL	100,00%	Censo Demográfico 2010 – IBGE
	DADO MUNICIPAL	91,68%	Minicenso 2018

Indicador 3.B	Descrição do indicador		
Elevar, até 2024 a taxa líquida de matrículas no ensino médio para 85%, nesta faixa etária.	META ALCANÇADA NO PERÍODO		FONTE DO INDICADOR
	DADO OFICIAL	105,65%	Censo Demográfico 2010 – IBGE ou estimativa
85,00%	DADO MUNICIPAL	91,68%	Censo Escolar 2018

\*O ensino médio local é de responsabilidade da rede estadual de ensino, cuja demanda é atendida na cede urbana com oferta de ensino médio regular e ensino médio integral – EMITI na EEB Ruth Lebarbechon. O ensino médio concomitante ao profissionalizante de Técnico em Agropecuária no CEDUP Professor Jaldyr Bhering Faustino da Silva e ensino médio na modalidade EJA no NAES, com idade acima da faixa etária analisada neste meta. O Município realiza o transporte escolar aos alunos residentes na área rural até a escola.

**META 4 - Universalizar, para a população de 4 a 17 anos, o atendimento escolar aos estudantes com deficiência, transtornos globais do desenvolvimento e altas habilidades ou superdotados na rede regular de ensino.**

Indicador 04	Descrição do indicador		
Universalizar, para a população de 4 a 17 anos, o atendimento escolar aos estudantes com deficiência, transtornos globais do desenvolvimento e altas habilidades ou superdotados na rede regular de ensino.	META ALCANÇADA NO PERÍODO		FONTE DO INDICADOR
	DADO OFICIAL	00,00%	Censo Demográfico 2010 – IBGE
100%	DADO MUNICIPAL	00,00%	Minicenso 2018

\* A rede municipal de ensino apresentou 08 alunos com necessidades especiais, destes, 7 frequentam o AEE. Fonte Censo Escolar 2018.

### Alfabetização

**Meta 5: Alfabetizar todas as crianças, no máximo, até o final do 3º (terceiro) ano do ensino fundamental.**

Indicador Nº 05	Descrição do indicador
-----------------	------------------------

Alfabetizar todas as crianças, no máximo, até o final do 3º (terceiro) ano do ensino fundamental.	META ALCANÇADA NO PERÍODO		FONTE DO INDICADOR
100,00%	DADO OFICIAL	89,81%	Censo Demográfico 2010 – IBGE
	DADO MUNICIPAL	98,24%	Sistema SGE/2018 – Censo Escolar 2018

\* O Município através da Secretaria de Educação realizou adesão ao PNAIC - Pacto Nacional pela Alfabetização na Idade Certa, proporcionando as condições necessárias para que a formação aconteça através das orientações repassadas pela UFSC – Universidade Federal de Santa Catarina. Participaram do PNAIC em 2018, 13 professores das séries iniciais do Ensino Fundamental e 7 professores da Educação infantil. As capacitações do PNAIC ocorreram até o mês de maio de 2018, quando houve a substituição deste pacto pelo Programa Mais Alfabetização. Da mesma forma, a avaliação da Prova ANA não foi mais aplicada sendo substituída pela Avaliação do Programa Mais Alfabetização. O Programa Mais Alfabetização tem caráter formativo, que é identificar como está a aprendizagem de cada estudante, a fim de gerar reflexão para a ação pedagógica do Professor, da Escola, da Secretaria e do MEC. Visa fortalecer e apoiar as unidades escolares no processo de alfabetização – para fins de leitura, escrita e matemática - dos estudantes nos 1º e 2º anos do ensino fundamental, com a finalidade de garantir apoio adicional - prioritariamente - no turno regular, com a presença opcional do assistente de alfabetização ao professor alfabetizador, por um período de 5 horas semanais, para as unidades escolares não vulneráveis, considerando os critérios estabelecidos na Portaria MEC nº 142/2018. Além disso, tem por finalidade a prevenção ao abandono, à reprovação, à distorção idade/ano, mediante a intensificação de ações pedagógicas voltadas ao apoio e ao fortalecimento do Programa. Foram atendidas com Assistente de Alfabetização ao professor alfabetizador as escolas do CEM Frei Silvano, CEM Marcelino Ivo Dalla Costa, Escola Municipal Lindaura Eleutério da Luz e Escola Municipal Lageado Bonito. No Programa Mais Alfabetização, foram realizadas as avaliações no 1º e 2º anos das séries iniciais do Ensino Fundamental. O teste foi aplicado somente em escolas que apresentaram 10 ou mais matrículas por ano/série 1º e 2º anos do Ensino Fundamental. Na tabela abaixo apresentamos os resultados que indicam a quantia e percentual de estudantes que se encontram nos diferentes níveis de desempenho para cada etapa e disciplinas avaliadas no Centro Educacional Municipal Frei Silvano.

### 1º ANO

#### Avaliação ESCRITA

Nível	Nº de alunos	(%)
1	6	11%
2	16	29%
3	34	61%
4	-	-

#### Avaliação LEITURA

Nível	Nº de alunos	(%)
1	16	30%
2	20	38%
3	17	32%
4	-	-

#### Avaliação de MATEMÁTICA

Nível	Nº de alunos	(%)
1	6	11%
2	16	29%
3	34	61%
4	-	-

Nível	Nº de alunos	(%)
1	-	-

Nível	Nº de alunos	(%)
1	5	13%
2	20	51%
3	14	36%
4	-	-

Nível	Nº de alunos	(%)
1	-	-
2	9	23%
3	30	77%
4	-	-

2	1	3%
3	1	3%
4	37	95%

### *Educação Integral*

**Meta 6:** Oferecer educação em tempo integral a 25% dos alunos das escolas públicas de educação básica, até o final da vigência deste plano.

Indicador Nº 06	Descrição do indicador		
Oferecer educação em tempo integral a 25% dos alunos das escolas públicas de educação básica, até o final da vigência deste plano	META ALCANÇADA NO PERÍODO		FONTE DO INDICADOR
25%	DADO OFICIAL	6,93%	Censo Demográfico 2010 IBGE
	DADO MUNICIPAL	18,02%	Minicenso 2018*

\*Dados do Censo Escolar 2018, EEB Ruth Lebarbechon, CEDUP – Professor Jaldyr Bhering Faustino da Silva, Censo Escolar 2018.

Foi viabilizada para os alunos de período integral, a alimentação adequada e elaborada por nutricionista. As escolas têm a autonomia de junto com toda equipe, dentro da necessidade e particularidade da demanda escolher o melhor horário para o lanche em benefício do aluno, regulamentado dentro do seu PPP – Plano Político Pedagógico. A E.E.B. Ruth Lebarbechon, implantou o Ensino Médio Inovador, ofertando o 1º e 2º ano sendo ampliado progressivamente, o transporte escolar teve sua logística redimensionada para atender a demanda da educação em tempo integral e ao mesmo tempo, atendendo a turma do 3º ano do ensino regular.

### *Aprendizado Adequado na Idade Certa*

**Meta 7:** Fomentar a qualidade da educação básica em todas as etapas e modalidades, com melhoria do fluxo escolar e da aprendizagem (escala de proficiência) da Rede Pública, de modo a atingir as metas projetadas no IDEB:

Indicador Nº 07.A	Descrição do indicador	
Fomentar a qualidade da educação básica em todas as etapas e modalidades, com melhoria do fluxo escolar e da aprendizagem (escala de proficiência) da Rede Pública, de modo a atingir as metas projetadas no IDEB para os anos iniciais.	META ALCANÇADA NO PERÍODO	FONTE DO INDICADOR

5.6% META PROJETADA	DADO OFICIAL	6,6%	MEC
	DADO MUNICIPAL	6,6%	MEC

Indicador 7.B	Descrição do indicador		
Fomentar a qualidade da educação básica em todas as etapas e modalidades, com melhoria do fluxo escolar e da aprendizagem (escala de proficiência) da Rede Pública, de modo a atingir as metas projetadas no IDEB para os anos finais.	META ALCANÇADA NO PERÍODO		FONTE DO INDICADOR
5.3% META PROJETADA	DADO OFICIAL	4.5%	MEC 2018
	DADO MUNICIPAL	4.5%	MEC 2018

\* O principal mecanismo de avaliação da qualidade da educação básica para o Ensino Fundamental é o IDEB (Índice de Desenvolvimento da Educação Básica). O resultado obtido em 2013, 2015 e 2017 encontra-se na tabela abaixo. Os resultados do IDEB nos Anos Iniciais mostram que a Rede Municipal está superando as metas estabelecidas pelo MEC. A Rede Estadual local em 2015 encerrou as atividades com as séries/ano iniciais do Ensino Fundamental.

### *Escolaridade Média*

**Meta 8:** Elevar a escolaridade média da população adulta, em todas as faixas etárias, e especialmente dos 18 a 29 anos, de modo a alcançar 12 (doze) anos ou mais de estudo no último ano de vigência deste Plano.

Indicador Nº 08	Descrição do indicador		
Elevar a escolaridade média da população adulta, em todas as faixas etárias, e especialmente dos 18 a 29 anos, de modo a alcançar 12 (doze) anos ou mais de estudo no último ano de vigência deste Plano.	META ALCANÇADA NO PERÍODO		FONTE DO INDICADOR
00,00%	DADO OFICIAL	6.71%	Censo Demográfico 2010 – IBGE
	DADO MUNICIPAL	6.71%	Censo Demográfico 2010 – IBGE

\* O município não possui dados atuais sobre este indicador, somente os fornecidos pelo Censo Demográfico de 2010. Através dos dados fornecidos pelas Instituições Escolares locais tem-se 171 pessoas entre 18 e 29 anos que frequentaram as séries finais do Ensino Fundamental ou o Ensino Médio no ano de 2018. Nesta mesma faixa etária, encontram-se diversos alunos que cursavam graduação ou especialização e que não se tem registro da idade.

*Alfabetização e Alfabetismo Funcional de Jovens e Adultos*

**Meta 9:** Elevar a taxa de alfabetização da população com 15 anos ou mais para 93,5% até 2015 e minimizar ao máximo, até 2024, o analfabetismo absoluto e o analfabetismo funcional.

Indicador 09 A	Descrição do indicador		
Elevar a taxa de alfabetização da população com 15 anos ou mais para 93,5% até 2015	META ALCANÇADA NO PERÍODO		FONTE DO INDICADOR
	DADO OFICIAL	92.8%	Censo Demográfico 2010 – IBGE
	DADO MUNICIPAL	99,17%	E-Sus e Agentes Comunitários de Saúde
93,5%			

Indicador 9 B	Descrição do indicador		
Minimizar ao máximo, até 2024, o analfabetismo absoluto e o analfabetismo funcional.	META ALCANÇADA NO PERÍODO		FONTE DO INDICADOR
	DADO OFICIAL	92.80%	Censo Demográfico 2010 – IBGE
	DADO MUNICIPAL	99,17%	E-Sus e Agentes Comunitários de Saúde
93,5%			

\* Segundo informações do Sistema do Ministério da Saúde E-Sus e Agentes Comunitárias de Saúde o número de pessoas acima de 15 anos no município de Água Doce é de 6.242 habitantes, destes 52 pessoas são analfabetos.

*EJA Integrada à Educação Profissional*

**Meta 10:** Oferecer condições de acesso às matrículas de educação de jovens e adultos, nos ensinos fundamental e médio regular ou na forma integrada à educação profissional em nível local e/ou regional.

Indicador Nº 10	Descrição do indicador	
Oferecer condições de acesso às matrículas de educação de jovens e adultos, nos ensinos fundamental e médio regular ou na forma integrada à educação	META ALCANÇADA NO PERÍODO	FONTE DO INDICADOR

profissional em nível local e/ou regional.			
100%	DADO OFICIAL	00,00%	Censo Demográfico 2010 – IBGE
	DADO MUNICIPAL	00,00%	Minicenso 2018

### *Educação Profissional*

**Meta 11:** Incentivar a busca pela formação profissional técnica de nível médio local e regional.

Indicador Nº 11	Descrição do indicador		
Incentivar a busca pela formação profissional técnica de nível médio local e regional	META ALCANÇADA NO PERÍODO		FONTE DO INDICADOR
100%	DADO OFICIAL	00,00%	Censo Demográfico 2010 - IBGE
	DADO MUNICIPAL	164 Alunos	Minicenso 2018*

Dados CEDPU-Censo Escolar 2018 e Secretaria de Educação e IFC Instituto Federal Catarinense.

### *Educação Superior*

**Meta 12:** Incentivar o ingresso no ensino superior para a população de 18 a 24 anos e demais faixas etárias posteriores, principalmente em instituições públicas.

Indicador Nº 12	Descrição do indicador		
Incentivar o ingresso no ensino superior para a população de 18 a 24 anos e demais faixas etárias posteriores, principalmente em instituições públicas	META ALCANÇADA NO PERÍODO		FONTE DO INDICADOR
100%	DADO OFICIAL	00,00%	Censo Demográfico 2010 – IBGE
	DADO MUNICIPAL	00,00%	

\* Atualmente existe a oferta local de ensino superior por meio de um polo particular que formaliza parcerias com diversas instituições de Ensino Superior, oferecendo cursos de graduação e pós-graduação, de acordo com a demanda apresentada. A Prefeitura mantém convênio com empresa particular de transporte coletivo (Empresa Joaçabense de Transportes Coletivos), por meio de passe gratuito aos alunos cadastrados num total de 95 alunos para graduação no ano de 2018.

**Meta 13:** Elevar a qualidade da educação superior pública e privada oferecida regionalmente, utilizando o Colegiado de Educação da AMMOC, UNDIME e outras, como instrumento de cobrança da qualidade dos cursos oferecidos, com base na Avaliação do ENADE.

Indicador Nº 13	Descrição do indicador		
Elevar a qualidade da educação superior pública e privada oferecida regionalmente, utilizando o Colegiado de Educação da AMMOC, UNDIME e outras, como instrumento de cobrança da qualidade dos cursos oferecidos, com base na Avaliação do ENADE.	META ALCANÇADA NO PERÍODO		FONTE DO INDICADOR
00,00%	DADO OFICIAL	00,00%	Censo Demográfico 2010 – IBGE
	DADO MUNICIPAL	00,00%	

### *Pós-Graduação*

**Meta 14:** Incentivar a busca pela formação na pós-graduação nas modalidades lato sensu e stricto sensu.

Indicador Nº 14	Descrição do indicador		
Incentivar a busca pela formação na pós-graduação nas modalidades lato sensu e stricto sensu	META ALCANÇADA NO PERÍODO		FONTE DO INDICADOR
00,00%	DADO OFICIAL	75.2%	Censo Demográfico 2010 – IBGE
	DADO MUNICIPAL	84,30%	Minicenso 2018*
	REDE MUNICIPAL	94,51%	Secretaria de Educação
	REDE ESTADUAL	31,81%	CEDUP EEB Ruth Lebarbechon EJA/NAES

\*Dados RH Prefeitura Municipal de Educação

\*EEB Ruth Lebarbechon

\* CEDUP – Professor Jaldyr Bhering Faustino da Silva

Os dados apresentados retratam a formação dos profissionais da área da educação na rede municipal e estadual de ensino. Pode-se observar que a rede municipal possui 94,51% de seus profissionais com especialização nas diversas áreas da educação.



### Formação de Professores

**Meta 15:** Garantir, em regime de colaboração entre a União, os Estados e os Municípios, que se cumpram nos prazos estabelecidos, a política nacional de formação dos profissionais da educação de que tratam os incisos I, II e III do caput do art. 61 da Lei nº 9.394, de 20 de dezembro de 1996, assegurado que todos os professores da educação básica possuam formação específica de nível superior, obtida em curso de licenciatura na área de conhecimento em que atuam, como também, oportunizar a formação continuada.

Indicador Nº 15	Descrição do indicador		
<p><b>Garantir, em regime de colaboração entre a União, os Estados e os Municípios, que se cumpram nos prazos estabelecidos, a política nacional de formação dos profissionais da educação de que tratam os incisos I, II e III do caput do art. 61 da Lei nº 9.394, de 20 de dezembro de 1996, assegurado que todos os professores da educação básica possuam formação específica de nível superior, obtida em curso de licenciatura na área de conhecimento em que atuam, como também, oportunizar a formação continuada.</b></p>	META ALCANÇADA NO PERÍODO		FONTES DO INDICADOR
	DADO OFICIAL	92,56%	Censo Demográfico 2010 – IBGE
	DADO MUNICIPAL	95,23%	Minicenso*
	REDE MUNICIPAL	98,94%	Secretaria Municipal de Educação
	REDE ESTADUAL	91,53%	CEDUP EEB Ruth Lebarbechon EJA /NAES
		90%	CEDUP
		91,89%	EEB Ruth Lebarbechon
100,00%	100%	EJA/NAES	

\* Secretaria Municipal de Educação

\*CEDUP Professor Jaldyr Bhering Faustino da Silva

\*EEB Ruth Lebarbechon

\*EJA – NAES

### Formação Continuada e Pós-Graduação de Professores

**Meta 16:** Incentivar a formação dos professores da Educação Básica em nível de pós-graduação *lacto senso* de modo a atingir um índice de 80% até

o último ano de vigência deste PME, e garantir a todos os profissionais da educação básica formação continuada em sua área de atuação, considerando as necessidades, demandas e contextualizações dos sistemas de ensino.

Indicador Nº 16	Descrição do indicador		
Incentivar a formação dos professores da Educação Básica em nível de pós-graduação <i>lacto senso</i> de modo a atingir um índice de 80% até o último ano de vigência deste PME, e garantir a todos os profissionais da educação básica formação continuada em sua área de atuação, considerando as necessidades, demandas e contextualizações dos sistemas de ensino.	META ALCANÇADA NO PERÍODO		FONTE DO INDICADOR
80,00%	DADO OFICIAL	75,2%	Censo Demográfico 2010 – IBGE
	DADO MUNICIPAL	76,03%	Minicenso 2018*

\*Dados RH Prefeitura Municipal de Educação

\*EEB Ruth Lebarbechon

\* CEDUP – Professor Jaldyr Bhering Faustino da Silva

\*APAE

### *Valorização do Professor*

**Meta 17:** Valorizar os profissionais do magistério das redes públicas de educação básica, de forma a considerar seu rendimento salarial médio, equivalente aos demais profissionais com o mesmo nível de escolaridade, dentro do prazo de vigência deste PME.

Indicador Nº 17	Descrição do indicador		
Valorizar os profissionais do magistério das redes públicas de educação básica, de forma a considerar seu rendimento salarial médio, equivalente aos demais profissionais com o mesmo nível de escolaridade, dentro do prazo de vigência deste PME	META ALCANÇADA NO PERÍODO		FONTE DO INDICADOR
100%	DADO OFICIAL	00,00%	Censo Demográfico 2010 – IBGE

	DADO MUNICIPAL		
--	-------------------	--	--

\* No comparativo entre o salário base dos profissionais da educação da rede municipal e da rede estadual com curso superior está descrito na tabela abaixo, e apresenta uma leve diferença a maior para a rede estadual. Já os salários para professores com pós-graduação sofrem diferenças mais acentuadas para a rede estadual. A rede municipal não contempla em seu plano de carreira do magistério o Mestrado e Doutorado.

SALÁRIO BASE INICIAL PROFESSORES CURSO SUPERIOR – 40h semanais		
	Rede Municipal	Rede Estadual
<b>2018</b>	R\$ 2.542,36	R\$ 2.834,72

Fonte: RH Prefeitura Municipal de Água Doce e EEB Ruth Lebarbechon.

SALÁRIO BASE INICIAL PROFESSORES CURSO DE PÓS GRADUAÇÃO - 2018	
Rede Municipal	Rede Estadual
R\$ 3.178,50	R\$ 3.142,09

Fonte: Fonte: RH Prefeitura Municipal de Água Doce e Cedup.

SALÁRIO BASE INICIAL MESTRADO – Rede Estadual
R\$ 3.315,67

Fonte: Cedup.

SALÁRIO BASE INICIAL DOUTORADO – Rede Estadual
R\$ 3.677,45

Fonte: Cedup, 2018

Dados: RH Prefeitura Municipal de Água Doce

CEDUP – Professor Jaldyr Bhering Faustino da Silva.

### *Plano de Carreira Docente*

Meta 18: Assegurar a existência e reformulação dos planos de Carreira para os profissionais da educação básica de todos os sistemas de ensino e, tomar como referência o piso salarial nacional profissional, definido em lei federal, nos termos do inciso VIII do art. 206 da Constituição Federal.

Indicador Nº 18	Descrição do indicador	
Assegurar a existência e reformulação dos planos de Carreira para os profissionais da educação básica de todos os sistemas de ensino e, tomar como referência o piso salarial nacional profissional, definido em lei federal, nos termos do inciso VIII do art. 206 da Constituição Federal	META ALCANÇADA NO PERÍODO	FONTE DO INDICADOR
	DADO OFICIAL	Censo Demográfico 2010 – IBGE

	DADO MUNICIPAL		Minicenso 2017
--	----------------	--	----------------

\* Em 2018 foi realizada a atualização das letras para progressão funcional ampliando os níveis e referências. Está previsto 2020 as alterações necessárias no plano.

### *Gestão Democrática*

**Meta 19:** Assegurar condições, para a efetivação da gestão democrática da educação, associada a critérios técnicos de mérito e desempenho e à consulta pública à comunidade escolar.

Indicador Nº 19	Descrição do indicador		
Assegurar condições, para a efetivação da gestão democrática da educação, associada a critérios técnicos de mérito e desempenho e à consulta pública à comunidade escolar	META ALCANÇADA NO PERÍODO		FONTE DO INDICADOR
00,00%	DADO OFICIAL		Censo Demográfico 2010 – IBGE
	DADO MUNICIPAL		

\* A Rede Estadual utiliza como instrumento de gestão democrática o PGE – Plano de Gestão Escolar, os candidatos a diretores das Unidades da Rede Estadual são escolhidos através da apresentação de plano de trabalho e posterior eleição. A nova eleição deverá ocorrer no ano de 2019. Na Rede Municipal os diretores escolares são indicados pelo poder executivo municipal, respeitando-se o critério estabelecido no Plano de Carreira de que os mesmos devem pertencer ao quadro de provimento efetivo, 40horas, atuante, dos profissionais do magistério público municipal. As Unidades Escolares da Rede Municipal de Ensino dispõem de Conselhos Escolares, e APPs, para atuarem como conselho consultivo e deliberativo das ações referentes à gestão e melhoria da qualidade educacional das escolas e do município.

### *Financiamento da Educação*

**Meta 20:** Centrar e otimizar os investimentos na educação municipal, na faixa de 30%, dentro da vigência deste Plano e pleitear, em regime de colaboração, a obtenção de recursos e programas, junto ao Estado e União.

Indicador Nº 20	Descrição do indicador	
Centrar e otimizar os investimentos na educação municipal, na faixa de 30%, dentro da vigência deste Plano e pleitear, em regime de colaboração, a obtenção de recursos e programas, junto ao Estado e União	META ALCANÇADA NO PERÍODO	
	FONTE DO INDICADOR	

30,00%	DADO OFICIAL	29.09%	Censo Demográfico 2010 – IBGE
	DADO MUNICIPAL	32,12%	SME Água Doce

**XXII – Outras informações previamente solicitadas pelo Tribunal de Contas:**

Sem solicitações

É o Relatório.

Água Doce, 21 de fevereiro de 2020.

MARIA HELENA LUCIETTI  
Controladora Interna

**PARECER CONCLUSIVO DO CONSELHO MUNICIPAL DE  
ACOMPANHAMENTO E CONTROLE SOCIAL DO FUNDO DE  
MANUTENÇÃO E DESENVOLVIMENTO DA EDUCAÇÃO BÁSICA DE  
VALORIZAÇÃO DOS PROFISSIONAIS DO MAGISTÉRIO REFERENTE A  
APLICAÇÃO DOS RECURSOS RELATIVOS AO EXERCÍCIO DE 2019.**

Nós, membros do Conselho Municipal de Acompanhamento e Controle Social do Fundo de Manutenção e Desenvolvimento da Educação Básica e Valorização dos Profissionais da Educação – FUNDEB, do município de Água Doce, estado de Santa Catarina, instituído pelo Decreto nº 083/2019 de 15 de julho de 2019, analisamos os demonstrativos gerenciais mensais e o anual relativos aos recursos financeiros recebidos por conta do FUNDEB, onde constatamos que:

Os recursos recebidos no exercício de 2019, foram na ordem de R\$ 4.141.584,34 (Quatro milhões cento e quarenta e um mil, quinhentos e oitenta e quatro reais e trinta e quatro centavos) e R\$ 3.012,72 (três mil, doze reais e setenta e dois centavos) de rendimentos de aplicação financeira.

Com base nos demonstrativos analisamos, verificamos a aplicabilidade dos recursos do FUNDEB, sendo:

**DEMONSTRATIVOS DA APLICAÇÃO DOS RECURSOS DO FUNDEB**

Descrição	Valor R\$
Receita do FUNDEB	4.141.584,34
(+) Rendimento de aplicações financeiras do FUNDEB	3.012,72
Total dos recursos oriundos do FUNDEB	4.144.596,41
Percentual mínimo a ser aplicado	95%
Valor mínimo a ser aplicado	3.937.366,58
Valor efetivamente aplicado no FUNDEB	4.132.991,54
Percentual aplicado	99,72%

Foi cumprido o que estabelece o § 2º do Art. 21 da Lei Federal nº 11.494/97

**DEMONSTRATIVO DA APLICAÇÃO COM REMUNERAÇÃO DOS  
PROFISSIONAIS DO MAGISTÉRIO**

Descrição	Valor R\$
Retorno do FUNDEB + Rendimento aplicação financeira	4.144.596,41
Percentual mínimo a ser aplicado	2.486.757,84
Valor mínimo a ser aplicado	60%
Valor aplicado na remuneração de profissionais do magistério	4.132.991,54
Percentual aplicado	99,72%
Valor aplicado a maior	39,72%
Percentual aplicado a maior	1.641.624,24

*Handwritten signatures and initials at the bottom of the page.*

Foram aplicados 99,72% dos recursos do FUNDEB na remuneração dos profissionais do magistério, cumprindo o que determina a Lei Federal nº 9424/96.

Os demais recursos do FUNDEB, no valor de R\$ 104.350,67 (cento e quatro mil trezentos e cinquenta reais e sessenta e sete centavos), foram aplicados no pagamento das demais despesas consideradas como de manutenção e desenvolvimento do ensino, prevista no Art. 70 da Lei 9.394/96 (Lei de Diretrizes e Bases)

O saldo financeiro dos recursos do FUNDEB do exercício de 2018 correspondem a:

Conta	Valor R\$
FUNDEB 60%	62.610,40
FUNDEB 40%	41.740,27
<b>Total</b>	<b>104.350,67</b>

Verificamos que os recursos acima remanescentes do exercício 2018, correspondentes a 2,52% foram aplicados na remuneração dos profissionais do magistério e pagamentos de servidores de apoio, mediante abertura de Crédito Adicional suplementar pelo superávit do exercício anterior, conforme determina a Lei Federal nº 11.494/2007.

Nas contas bancárias do Banco do Brasil S/A, em 31 de dezembro de 2019, ficou saldo disponível de recurso do FUNDEB, correspondente a 2,66% da receita efetivamente arrecadada no exercício, conforme abaixo:

Conta	Valor R\$
Saldo em 31/12/2019	110.266,01
Empenhado a pagar	0,00
<b>Total</b>	<b>110.266,01</b>
FUNDEB 60%	66.159,61
FUNDEB 40%	44.106,40

## CONCLUSÃO

Após análise detalhada dos relatórios este Conselho decide **APROVAR** as contas relativas a aplicação dos recursos do FUNDEB do exercício de 2019.

*Cláudia*

**Cláudia Elizabet Fávero Bocalon**

Presidente / Diretora da Escolas Públicas Municipais

Decreto nº 083/2019 de 15/07/2019

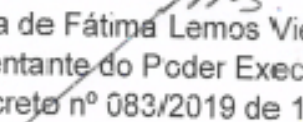
*Leonir Alves Rei*


**Leonir Alves Rei**


Vice-Presidente / Estudante da Educação Básica Pública Municipal

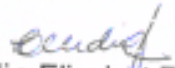
Decreto nº 083/2019 de 15/07/2019

Vanessa Fonseca Geremias  
Representante dos Estudantes da Educação Básica Pública Municipal  
Decreto nº 083/2019 de 15/07/2019

  
Edna de Fátima Lemos Vieira Bissani  
Representante do Poder Executivo Municipal  
Decreto nº 083/2019 de 15/07/2019

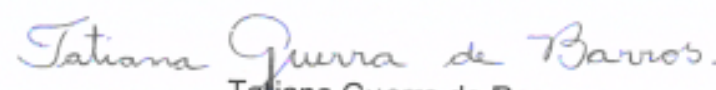
  
Andréia Renata do Amaral e Silva  
Representante da Secretaria Municipal de Educação, Cultura e Esporte  
Decreto nº 083/2019 de 15/07/2019

  
Denise Aparecida Celso Putton  
Representante do Conselho Municipal da Educação  
Decreto nº 083/2019 de 15/07/2019

  
Cláudia Elizabet Fávero Bocalon  
Representante dos Diretores das Escolas Básicas Públicas  
Decreto nº 083/2019 de 15/07/2019

Andréia Turra  
Representante dos Pais de Alunos da Escola Básica Pública Municipal  
Decreto nº 083/2019 de 15/07/2019

Juliana Luzia dos Passos  
Representante dos Pais de Alunos da Escola Básica Pública Municipal  
Decreto nº 083/2019 de 15/07/2019

  
Tatiana Guerra de Barros  
Representante dos Professores da Educação Básica Pública Municipal  
Decreto nº 083/2019 de 15/07/2019



Zelaine Aparecida Pelicioli

Representante dos Servidores Técnico Administrativos da Escolas Públicas  
Municipais

Decreto nº 083/2019 de 15/07/2019

Leonir Alves Rei

Representante dos estudantes da Educação Básica Pública Municipal

Decreto nº 083/2019 de 15/07/2019

Sandra Maria Celso Zanini

Representante do Conselho Tutelar

Decreto nº 083/2019 de 15/07/2019

**CONSELHO MUNICIPAL DE ASSISTÊNCIA SOCIAL (CMAS) DO  
MUNICÍPIO DE ÁGUA DOCE/SC**

**PARECER CONCLUSIVO DO CONSELHO MUNICIPAL DE ASSISTÊNCIA SOCIAL DO  
MUNICÍPIO DE ÁGUA DOCE/SC SOBRE A APLICAÇÃO DOS RECURSOS  
REFERENTES AO EXERCÍCIO DE 2019**

Trata-se de Parecer Conclusivo do Conselho Municipal de Assistência Social de Água Doce/SC quanto a regular aplicação dos recursos públicos referente ao exercício de 2019.

A gestão dos recursos públicos da Assistência Social no Município de Água Doce é realizada de forma descentralizada através do Fundo Municipal de Assistência Social, sob a responsabilidade da Secretaria Municipal de Saúde e Promoção Social.

Os procedimentos relativos a compras e licitações, bem como a gestão de pessoal, embora iniciem-se por deliberação da secretária da pasta, estão vinculados à Secretaria de Administração do município.

O CRAS – Centro de Referência de Assistência Social é o único equipamento da política de Assistência Social em Água Doce. Atende a proteção social básica, média e gestão com uma equipe técnica (psicóloga e assistente social), coordenadora e técnica administrativa. Tem por objetivo prevenir a ocorrência de situações de vulnerabilidade e riscos sociais nos territórios, por meio do desenvolvimento de potencialidades e aquisições, do fortalecimento de vínculos familiares e comunitários e da ampliação do acesso aos direitos de cidadania. O público prioritário em suas ações são os beneficiários de algum benefício da Assistência Social, como por exemplo, o Bolsa Família, Benefício de Prestação Continuada (BPC) ou outros benefícios eventuais, preconizados em Lei. Acompanha, ainda, famílias em situação de vulnerabilidade social devido a fragilização dos vínculos familiares ou com a comunidade. Por atender também as demandas que seriam de CREAS – Centro de Referência Especializado de Assistência Social, realiza o trabalho social com as famílias e indivíduos em situação de risco pessoal e social por violação de direitos, ou seja, onde ocorreu algum tipo de violência. Além disso, acompanha adolescentes em cumprimento de medidas socioeducativas (Prestação de Serviços à Comunidade e Liberdade Assistida).

O Serviço de Convivência e Fortalecimento de Vínculos (SCFV) busca reunir as pessoas, nas suas respectivas faixas etárias, crianças e adolescentes ou idosos, para o desenvolvimento de ações em grupos visando a prevenção de situações de vulnerabilidade e violência. Constituem-se em espaços de convivência e fortalecimento de vínculos com a comunidade. Atualmente, conta com uma educadora social e realiza grupos com crianças e adolescentes.


 The bottom of the document features several handwritten signatures in black ink. From left to right, they include: a signature that appears to be 'Sebastião', another signature, a signature that looks like 'Bey', a signature that looks like 'Edson', a signature that looks like 'Ceb', a signature that looks like 'Alc', a signature that looks like 'D.', and a signature that looks like 'Blat' with 'ms' written below it.

No caso de famílias em acompanhamento, inseridas no PAIF (Serviço de Proteção e Atendimento Integral à Família), realiza o Plano de Acompanhamento Familiar: planejamento conjunto entre a(s) família(s) e profissionais (psicólogo e assistente social) do CRAS para que a família supere suas dificuldades e alcance seus objetivos.

As ações desenvolvidas pelas profissionais, específicas de CRAS são:

1. escuta qualificada para compreender as necessidades das famílias;
2. acolhida de todos os usuários que chegam no CRAS, independente da motivação que gerou a busca;
3. atendimentos psicossociais diários de livre demanda;
4. atendimentos psicossociais agendados (para organizar o fluxo de usuários no CRAS);
5. visitas domiciliares para acompanhamento e orientação das famílias referenciadas;
6. visitas para busca ativa de usuários que necessitam de acompanhamento do CRAS;
7. realização de reuniões familiares;
8. grupos de usuários;
9. encaminhamentos para a rede de atendimento intersetorial;
10. realização de relatórios para o Fórum e Ministério Público;
11. encaminhamento e acompanhamento de usuários para acessar o Benefício de Prestação Continuada – BPC;
12. acompanhamento das famílias em descumprimento do Programa Bolsa Família;
13. alimentação de sistemas do MDS (Ministério de Desenvolvimento Social). Para acessar tais sistemas, é necessário que o profissional esteja devidamente cadastrado e ativo conforme determina o próprio MDS. Sistemas alimentados pela equipe:
  - ✓ Registro Mensal de Atendimentos – RMA;
  - ✓ Prentuário Eletrônico Simplificado;
  - ✓ Sistema de Informações do Serviço de Convivência e Fortalecimento de Vínculos – SISC;
  - ✓ Cadastro do SUAS – CADSUAS;
  - ✓ BPC na Escola;
  - ✓ Carteirinha do Idoso;
  - ✓ Sistema de Gestão do Programa Bolsa Família – SIGBPF.

Os grupos desenvolvidos no CRAS acompanham cerca de 25 famílias, tanto no interior como na cidade. Nestes grupos trabalham-se diversos assuntos: autoestima, família, valores, criação e cuidado dos filhos, relacionamento comunitário e familiar, orçamento familiar, relações humanas, autonomia, vulnerabilidades territoriais, potencialidades territoriais, mapa falado, objetivos de vida, orientações sobre saúde (desenvolvido junto com a Secretaria de Saúde), violência doméstica, direitos e deveres na Assistência Social, oficinas lúdicas e atividades de lazer.

*Handwritten signatures and initials:*  
 Sebastião, Zeneza, Bego, Bodoi, Ali, apta, BBT

Todas estas atividades necessitam de planejamento, dedicação, habilidades e conhecimento técnico, conforme determina a Tipificação Nacional de Serviços Socioassistenciais do Ministério de Desenvolvimento Social. Ressalta-se que não há modelo predeterminado de atendimento, sendo que cada atendimento é único, com suas particularidades e cabe à equipe, juntamente com a família, definir a melhor forma para alcançar os objetivos. Em cada caso realizamos o Plano de Atendimento Familiar.

Além destas atividades, a equipe técnica desenvolve também ações inerentes à Gestão e Proteção Social Especial, pois não há equipe para tais atividades:

1. Assessoria ao Conselho de Assistência Social;
2. Participação ativa no Colegiado de Trabalhadores e Gestores da Assistência Social;
3. Gestão de benefícios eventuais – acolhida, escuta, orientação e concessão de benefícios (em razão de nascimento, morte, vulnerabilidade temporária – alimentos e calamidade pública);
4. Acompanhamento de famílias e indivíduos em situação de violências (físicas, sexuais, psicológicas e negligência) e
5. Acompanhamento de adolescentes em cumprimento de medidas socioeducativas.

Em 2019, o CRAS realizou 1662 (um mil seiscentos e sessenta e dois) atendimentos.

Os membros do Conselho Municipal de Assistência Social possuem livre acesso para acompanhar os trabalhos e apreciar/proporem políticas públicas efetivadas pela Secretaria Municipal de Saúde e Promoção Social.

Em relação aos valores arrecadados no exercício de 2019, os mesmos encontram-se na tabela abaixo, separados por tipo de repasse:

Recursos Disponibilizados	Municipal	Federal	Estadual (FEAS)
Custeio da Proteção Social Básica			39.519,67
Investimento da Proteção Social Básica			9.319,81
Transferência de recursos Prefeitura Municipal	120.000,00		
Componente de Piso de Transição de Média Complexidade		2.188,80	
Bloco de Proteção Social Básica - Serviço de Convivência e Fortalecimento de Vínculos		56.826,23	
Bloco de Proteção Social Básica - Componente Piso Básico Fixo - CRAS		60.014,79	
Bloco da Gestão do Programa Bolsa Família e do Cadastro Único		53.391,52	

*Elmario Sebastião Bdos*  
*[Handwritten signatures and initials]*

Índice de Gestão Descentralizada – IGD SUAS		26.600,04	
---	--	-----------	--

Os recursos destinados ao Custeio da Proteção Social Básica foram utilizados na manutenção dos grupos que são realizados com as famílias acompanhadas pelo PAIF, através de alimentos para os lanches e na manutenção do imóvel, através de produtos de limpeza, material de expediente, entre outros itens.

Os recursos destinados ao Investimento da Proteção Social Básica foram utilizados com aquisição de móveis e utensílios domésticos, aquisição de equipamentos eletrônicos e de informática, entre outros.

O recurso Componente de Piso de Transição de Média Complexidade é um valor que é repassado mensalmente para a APAE do município.

No bloco de Proteção Social Básica – temos os recursos do Serviço de Convivência e Fortalecimento de Vínculos e do Piso Básico Fixo – CRAS, estes foram usados na manutenção

Em relação as despesas acima elencadas, foram realizados os devidos procedimentos licitatórios, os documentos comprobatórios foram emitidos em nome e CNPJ do Fundo Municipal de Assistência Social e as despesas com investimentos foram regularmente tombadas no patrimônio municipal.

Outrossim, verificou-se que as despesas efetuadas estão de acordo com o previsto no Plano de Aplicação aprovado por este Conselho de Assistência Social e que as metas pactuadas foram totalmente cumpridas pelo gestor e sua equipe.

Diante do exposto e considerando não haver irregularidades ou impropriedades apontadas, o Conselho Municipal de Assistência Social, conclui pela regularidade da gestão dos recursos aplicados nas Ações e Serviços Públicos de Assistência Social do Município de Água Doce.

Água Doce, 10 de fevereiro de 2019.

Karise Roberta Oliveira  
Bruna Summy Poppeon Novello  
Lorete B. P. Almeida  
Cecilia Regina  
Aristide  
Ana Paula Rosa Cavalli  
Sebastião  
Cezara S. Almeida  
Berenice B. dos Santos

Angelo B. Lucietti Rosa  
Luana Colombo Thaler  
ms

PREFEITURA MUNICIPAL DE ÁGUA DOCE – SC.  
CNPJ – 82939398/0001-90  
CONSELHO DE ADMINISTRAÇÃO ESCOLAR – CAE  
PROGRAMA PNAE – 2019

**PARECER CONCLUSIVO DO CONSELHO DE ALIMENTAÇÃO ESCOLAR**

Parecer conclusivo do conselho municipal de alimentação escolar quanto a execução do programa de alimentação escolar do município de Água Doce, bem como da regular aplicação dos respectivos recursos no exercício de 2019.

A gestão do programa nacional de alimentação escolar, é centralizada, sendo executada pelo próprio município.

A aquisição de gêneros alimentícios é efetuada através de procedimento licitatório, através da modalidade de chamada pública para aquelas provenientes da agricultura familiar e pregão presencial quanto as demais.

A entrega dos gêneros alimentícios é efetuada na sede da secretaria municipal de educação, que possui local próprio para o acondicionamento dos mesmos e que, após conferência, é realizada diretamente a logística de entrega nas unidades escolares. A frequência de entrega dos produtos não perecíveis é mensal, já em relação aos perecíveis é semanal.

A alimentação escolar no município fica a cargo de profissional nutricionista que elabora os cardápios com foco na alimentação saudável, bem como realiza sempre que possível o acompanhamento da sua execução.

O município possui no seu quadro funcional 10 servidores efetivos no cargo de merendeira, que atuam a merenda escolar, as quais recebem treinamento específico na área, sendo que no exercício as capacitações ocorreram em data de 07/02/2019 e 28/06/2019, além do acompanhamento e repasse de informações por parte da profissional da área de nutrição do município.

O conselho de Alimentação Escolar atua acompanhando o recebimento dos recursos, a qualidade dos produtos adquiridos e a aceitação da merenda por parte dos estudantes, além de realizar a aprovação dos cardápios.

Em relação à aplicação dos recursos recebidos do Programa Nacional de Alimentação Escolar, bem como dos recursos investidos, foram apresentado os seguintes dados:

O município de Água Doce, recebeu do MEC/FNDE para atender os alunos a quantia de R\$ 8.688,16 mensal, totalizando o valor de R\$ 86.881,60 no ano.


Conforme estabelece a resolução do FNDE nº 26/2013, art. 38, inciso XIII, os recursos encaminhados pelo FNDE para o Município de Água Doce, enquanto

não utilizados foram aplicados em fundo de aplicação financeira de curto prazo, sendo que os rendimentos financeiros foram utilizados na aquisição de gêneros alimentícios, num total de R\$ 55,30. Totalizando, portanto, como receita um montante de R\$ 86.936,90 de recursos repassados pelo FNDE para aquisição de gêneros alimentícios, ou seja, 27,46% do recurso investido na compra de gêneros alimentício.

O município complementou a verba recebida para a compra de gêneros alimentícios no montante de R\$ 229.559,77 compreendendo, 72,53% do valor total investido em alimentação escolar.

Diante o exposto e considerando não haver irregularidades ou impropriedades apontadas, este conselho de alimentação escolar, concui pela aprovação da execução do Programa Nacional de Alimentação Escolar, bem como da prestação de contas da aplicação dos recursos referente ao exercício de 2019.


Água Doce, 14 de fevereiro de 2020.



**ILISEO VIECELI**

Presidente do CAE

CPF -518.035.779-91



**MARIA ISABEL SCHÜLLER**

Vice - Presidente

CPF - 077.770.349-10




**LUCI MARA ANSSOLIN LUCHESE**

CPF: 006.461.699-12



**ROSANE PUTTON FERREIRA  
HARTCOPF**

CPF: 022.226.099-84



**DÉBORA LUCIA ZANATTO**

CPF: 028.704.129-83



**EVANDRA REGINA MACCGNAN**

CPF - 023.418.239-39



**AMADIR TONIAL**

CPF: 015.353.089-82

# CMDCA

**CONSELHO MUNICIPAL DOS DIREITOS  
DA CRIANÇA E DO ADOLESCENTE**

## PRESTAÇÃO DE CONTAS DO EXERCÍCIO DE 2019 PARECER FIA nº 001/2020

O Conselho Municipal dos Direitos da Criança e do Adolescente FIA, de Água Doce, Estado de Santa Catarina, através dos seus conselheiros, nomeados pelo Decreto nº. 030/2019 de 11/03/2019, em cumprimento à legislação vigente, e, após previa apreciação da Prestação de Contas do Exercício de 2019, apresentada pelo gestor do Fundo, emite o presente Parecer Conclusivo, nos seguintes termos:

Os recursos recebidos no exercício de 2019, de acordo com os relatórios contábeis apresentados, totalizaram a importância de valores na ordem de R\$ 251.841,65 (duzentos e cinquenta e um mil e oitocentos e quarenta e um reais e sessenta e cinco centavos), sendo, R\$ 22.961,28 (vinte e dois mil e novecentos e sessenta e um mil e vinte e oito centavos centavos) referente a receita arrecada e R\$ 228.880,37 (duzentos e vinte e oito mil e oitocentos e oitenta reais e trinta e sete centavos) relativos à transferências financeiras do Município de Água Doce, já as despesas realizadas alcançaram a importância de R\$ 146.604,23 (cento e quarenta e seis mil e seiscentos e quatro reais e vinte e seis centavos), inexistindo restos a pagar.

Dessa forma, observamos, portanto, no exercício de 2019, um equilíbrio entre as receitas arrecadas e as despesas efetuadas, restando um superávit financeiro no valor de R\$ 105.237,42 (cento e cinco mil e duzentos e trinta e sete reais e quarenta e dois centavos).

Os valores mais vultuosos, despendidos, correspondem à parcerias firmadas para a execução de projetos voltados à polícia da criança e do adolescente, bem como ao acolhimento de menores, sendo:

Entidade	Valor R\$
Associação de Pais e Amigos dos Excepcionais - APAE	29.974,00
Associação Esportiva e Cultural Instituto Phoenix	18.973,02
Grupo Escoteiro Vento Minuano	26.995,00
Abrigo Frei Bruno	56.886,00
<b>TOTAL</b>	<b>132.828,02</b>



# **CMDCA**

**CONSELHO MUNICIPAL DOS DIREITOS  
DA CRIANÇA E DO ADOLESCENTE**

Os termos de fomento e convênio, conforme quadro acima, foram devidamente formalizados, bem como, fiscalizados, avaliados e aprovados, pelos respectivos gestores e, quanto as parcerias, devidamente referendados pela Comissão de Avaliação e Monitoramento do Município.

O saldo financeiro disponível em 31/12/2019, fechou no valor de R\$ 830.198,30 (oitocentos e trinta mil e cento e noventa e oito reais e trinta centavos).

Diante o exposto, restando devidamente prestadas as contas relativas ao exercício de 2019, este Conselho conclui por sua APROVAÇÃO.


Água Doce, 27 de fevereiro de 2020.



James Francisco Beal  
Presidente CMDCA



Karen Padilha Klotz  
Membro



Edna Fátima Lemos Vieira Bissani  
Membro



Luana Colombo Thaler  
Membro

Leila Paula Ferretti  
Membro



Luci Mara Anssolin Luchese  
Membro



Tânia Caron dos Santos  
Membro



Neusa Maria Correa da Silva Bissani  
Membro



Sebastião Bittencourt  
Membro



## BALANÇO FINANCEIRO - ANEXO 13

Unidade Gestora: (251 / Prefeitura Municipal de Água Doce)

Competência: 06/2019

## INGRESSOS

	Exercício Atual	Exercício Anterior
<b>Receita Orçamentária (I)</b>	35.797.158,09	30.261.140,03
Ordinária	18.671.518,71	16.897.697,18
Vinculada	17.125.639,38	13.363.442,85
<b>Transferências Financeiras Recebidas (II)</b>	619.974,69	429.351,99
Transferências Recebidas para a Execução Orçamentária	619.974,69	429.351,99
Transferências Recebidas Independentes da Execução Orçamentária	0,00	0,00
Transferências Recebidas para Aporte de recursos para o RPPS	0,00	0,00
<b>Recebimentos Extraorçamentários (III)</b>	3.287.441,67	5.419.303,73
Inscrição de Restos a Pagar Não Processados	573.621,68	2.927.622,49
Inscrição de Restos a Pagar Processados	0,00	89.618,30
Depósitos Restituíveis e Valores Vinculados	2.713.819,99	2.402.062,94
Outros Recebimentos Extraorçamentários	0,00	0,00
<b>Saldo do Exercício Anterior (IV)</b>	6.042.560,43	5.893.391,90
Caixa e Equivalentes de Caixa	6.042.560,43	5.893.391,90
Depósitos Restituíveis e Valores Vinculados	0,00	0,00
Investimentos e aplicações temporárias a curto prazo	0,00	0,00
<b>TOTAL(V) = (I + II + III + IV)</b>	45.747.134,88	42.003.187,65





## BALANÇO FINANCEIRO - ANEXO 13

Unidade Gestora: (251 / Prefeitura Municipal de Água Doce)

Competência: 06/2019

## DISPÊNDIOS

	Exercício Atual	Exercício Anterior
<b>Despesa Orçamentária (VI)</b>	27.988.496,15	25.216.545,03
Ordinária	15.530.289,29	11.973.997,08
Vinculada	12.458.206,86	13.242.547,95
<b>Transferências Financeiras Concedidas (VII)</b>	8.107.439,17	7.049.820,91
Transferências Concedidas para a Execução Orçamentária	8.107.439,17	7.049.820,91
Transferências Concedidas Independentes da Execução Orçamentária	0,00	0,00
Transferências Concedidas para Aporte de recursos para o RPPS	0,00	0,00
<b>Pagamentos Extraorçamentários (VIII)</b>	5.536.004,94	3.694.261,28
Pagamentos de Restos a Pagar Não Processados	2.738.058,56	1.240.408,94
Pagamentos de Restos a Pagar Processados	84.126,39	51.789,40
Depósitos Restituíveis e Valores Vinculados	2.713.819,99	2.402.062,94
Outros Pagamentos Extraorçamentários	0,00	0,00
<b>Saldo para o Exercício Seguinte (IX)</b>	4.115.194,62	6.042.560,43
Caixa e Equivalentes de Caixa	4.115.194,62	6.042.560,43
Depósitos Restituíveis e Valores Vinculados	0,00	0,00
Investimentos e aplicações temporárias a curto prazo	0,00	0,00
<b>TOTAL(X) = (VI + VII + VIII + IX)</b>	<b>45.747.134,88</b>	<b>42.003.187,65</b>




**Unidade Gestora: (251 / Prefeitura Municipal de Água Doce)**

Receitas Orçamentárias segundo as Fontes de Recursos - Anexo 1 ao Balanço Financeiro

Competência: 06/2019

Código	Especificação	Valor
<b>6.2.1.2.0.00.00</b>	<b>RECEITA REALIZADA - RECURSOS ORDINÁRIOS</b>	
	00 - Recursos Ordinários	18.703.025,65
	<b>Total das Receitas Orçamentárias - Recursos Ordinários (I)</b>	<b>18.703.025,65</b>
<b>6.2.1.2.0.00.00</b>	<b>RECEITA ORÇAMENTÁRIAS - RECURSOS VINCULADOS</b>	
	01 - Receitas de Impostos e Transf de Impostos: Educação	7.705.961,98
	02 - Receitas de Impostos e Transf de impostos: Saúde	4.543.045,37
	06 - Recursos Diretamente Arrecadados pela Administração Indireta e Fundos	161.144,10
	07 - Contribuição de Intervenção no Domínio Econômico - CIDE	10.750,46
	08 - Contribuição para o Custeio dos Serviços de Iluminação Pública - COSIP	402.837,20
	10 - Convênio de Trânsito - Militar	64.004,49
	11 - Convênio de Trânsito - Civil	65.644,36
	12 - Convênio de Trânsito - Prefeitura	293.594,53
	18 - Transf. do FUNDEF/FUNDEB - (aplic. remuneração dos prof. do Magist. em efet exercício na Ed. Bá	4.137.442,76
	19 - Transferências do FUNDEF/FUNDEB - (aplicação em outras despesas da Educação Básica)	7.154,30
	34 - Transferências de Convênios – União/Outros (não relacionados à educação/saúde/assistência socia	539.534,95
	36 - Salário-Educação	384.182,66
	37 - Outras Transferências do Fundo Nacional de Desenvolvimento da Educação – FNDE (não repassadas p	486.787,99
	39 - Fundo Especial do Petróleo e Transferências Decorrentes de Compensação Financeira pela Exploraç	114.345,50
	50 - Cessão onerosa - Lei nº 13.885/201	387.711,71
	62 - Transferências de Convênios – Estado/Educação	535.696,47
	83 - Operações de Crédito Internas - Outros Programas	2.511.337,06
	87 - Alienações de Bens destinados a Programas da Educação Básica	29.019,76
	89 - Alienações de Bens destinados a Outros Programas	160.249,85
	<b>Total das Receitas Orçamentárias - Recursos Vinculados (II)</b>	<b>22.540.445,50</b>
	<b>TOTAL GERAL (I + II)</b>	<b>41.243.471,15</b>





**Unidade Gestora: (251 / Prefeitura Municipal de Água Doce)**

Deduções da Receita Orçamentária segundo as Fontes de Recurso - Anexo 2 ao Balanço Financeiro

Competência: 06/2019

<b>Código</b>	<b>Especificação</b>	<b>Valor</b>
<b>6.2.1.3.0.00.00</b>	<b>DEDUÇÃO RECEITA REALIZADA - RECURSOS ORDINÁRIOS</b>	
	00 - Recursos Ordinários	31.506,94
	<b>Total das Deduções de Receitas Orçamentárias - Recursos Ordinários (I)</b>	<b>31.506,94</b>
<b>6.2.1.3.0.00.00</b>	<b>DEDUÇÃO RECEITA ORÇAMENTÁRIAS - RECURSOS VINCULADOS</b>	
	01 - Receitas de Impostos e Transf de Impostos: Educação	5.390.653,90
	02 - Receitas de Impostos e Transf de impostos: Saúde	4.236,92
	10 - Convênio de Trânsito - Militar	3.332,84
	11 - Convênio de Trânsito - Civil	3.260,74
	12 - Convênio de Trânsito - Prefeitura	9.953,12
	34 - Transferências de Convênios – União/Outros (não relacionados à educação/saúde/assistência socia	3.368,60
	<b>Total das Deduções de Receitas Orçamentárias - Recursos Vinculados (II)</b>	<b>5.414.806,12</b>
	<b>TOTAL GERAL (I + II)</b>	<b>5.446.313,06</b>




**Unidade Gestora: (251 / Prefeitura Municipal de Água Doce)**

Despesas Orçamentárias segundo as Fontes de Recurso - Anexo 3 ao Balanço Financeiro

Competência: 06/2019

<b>Código</b>	<b>Especificação</b>	<b>Valor</b>
<b>6.2.2.1.3.00.00</b>	<b>DESPESAS ORÇAMENTÁRIAS - RECURSOS ORDINÁRIOS</b>	
	00 - Recursos Ordinários	15.530.289,29
	<b>Total das Despesas Orçamentárias - Recursos Ordinários (I)</b>	<b>15.530.289,29</b>
<b>6.2.2.1.3.00.00</b>	<b>DESPESAS ORÇAMENTÁRIAS - RECURSOS VINCULADOS</b>	
	01 - Receitas de Impostos e Transf de Impostos: Educação	4.348.077,54
	07 - Contribuição de Intervenção no Domínio Econômico - CIDE	10.750,46
	08 - Contribuição para o Custeio dos Serviços de Iluminação Pública - COSIP	359.191,49
	10 - Convênio de Trânsito - Militar	61.278,24
	11 - Convênio de Trânsito - Civil	29.099,87
	12 - Convênio de Trânsito - Prefeitura	906.849,86
	18 - Transf. do FUNDEF/FUNDEB - (aplic. remuneração dos prof. do Magist. em efet exercício na Ed. Bá	4.132.899,75
	19 - Transferências do FUNDEF/FUNDEB - (aplicação em outras despesas da Educação Básica)	5.781,97
	34 - Transferências de Convênios – União/Outros (não relacionados à educação/saúde/assistência socia	560.645,10
	36 - Salário-Educação	384.182,66
	37 - Outras Transferências do Fundo Nacional de Desenvolvimento da Educação – FNDE (não repassadas p	256.639,67
	39 - Fundo Especial do Petróleo e Transferências Decorrentes de Compensação Financeira pela Exploraç	115.847,57
	50 - Cessão onerosa - Lei nº 13.885/201	3.877,11
	62 - Transferências de Convênios – Estado/Educação	535.696,47
	83 - Operações de Crédito Internas - Outros Programas	670.000,00
	87 - Alienações de Bens destinados a Programas da Educação Básica	29.019,76
	89 - Alienações de Bens destinados a Outros Programas	48.369,34
	<b>Total das Despesas Orçamentárias - Recursos Vinculados (II)</b>	<b>12.458.206,86</b>
	<b>TOTAL GERAL (I + II)</b>	<b>27.988.496,15</b>




**Unidade Gestora: (251 / Prefeitura Municipal de Água Doce)**

Saldo do exercício anterior - Caixa e equivalente de caixa - Anexo 4.1 ao Balanço Financeiro

Competência: 06/2019

<b>Código</b>	<b>Especificação</b>	<b>Valor</b>
<b>1.1.1.0.0.00.00</b>	<b>CAIXA E EQUIVALENTES DE CAIXA - RECURSOS ORDINÁRIOS</b>	
	00 - Recursos Ordinários	4.148.741,98
	<b>Total de Caixa e Equivalentes de Caixa - Recursos Ordinários (I)</b>	<b>4.148.741,98</b>
<b>1.1.1.0.0.00.00</b>	<b>CAIXA E EQUIVALENTES DE CAIXA - RECURSOS VINCULADOS</b>	
	01 - Receitas de Impostos e Transf de Impostos: Educação	76.176,71
	02 - Receitas de Impostos e Transf de impostos: Saúde	9.737,00
	08 - Contribuição para o Custeio dos Serviços de Iluminação Pública - COSIP	37.149,20
	10 - Convênio de Trânsito - Militar	672,01
	11 - Convênio de Trânsito - Civil	73.429,94
	12 - Convênio de Trânsito - Prefeitura	788.934,17
	18 - Transf. do FUNDEF/FUNDEB - (aplic. remuneração dos prof. do Magist. em efet exercício na Ed. Bá	104.350,67
	34 - Transferências de Convênios – União/Outros (não relacionados à educação/saúde/assistência socia	691.857,21
	37 - Outras Transferências do Fundo Nacional de Desenvolvimento da Educação – FNDE (não repassadas p	99.912,87
	39 - Fundo Especial do Petróleo e Transferências Decorrentes de Compensação Financeira pela Exploraç	11.078,25
	89 - Alienações de Bens destinados a Outros Programas	520,42
	<b>Total de Caixa e Equivalentes de Caixa - Recursos Vinculados (II)</b>	<b>1.893.818,45</b>
	<b>TOTAL GERAL (I + II)</b>	<b>6.042.560,43</b>



**Unidade Gestora: (251 / Prefeitura Municipal de Água Doce)**

Saldo do exercício anterior - Depósitos restituíveis e valores vinculados - Anexo 4.2 ao Balanço Financeiro

Competência: 06/2019

<b>Código</b>	<b>Especificação</b>	<b>Valor</b>
<b>1.1.3.0.0.00.00, F</b>	<b>DEPÓSITOS RESTITUÍVEIS E VALORES VINCULADOS - RECURSOS ORDINÁRIOS</b>	
	<b>Total de Depósitos Restituíveis e Valores Vinculados - Recursos Ordinários (I)</b>	
<b>1.1.3.0.0.00.00, F</b>	<b>DEPÓSITOS RESTITUÍVEIS E VALORES VINCULADOS - RECURSOS VINCULADOS</b>	
	<b>Total de Depósitos Restituíveis e Valores Vinculados - Recursos Vinculados (II)</b>	
	<b>TOTAL GERAL (I + II)</b>	





**Unidade Gestora: (251 / Prefeitura Municipal de Água Doce)**

Saldo para o exercício anterior - Investimentos e aplicações temporárias a curto prazo, segundo as Fontes de Recursos - Anexo 4.3 ao Balanço Financeiro.

Competência: 06/2019

<b>Código</b>	<b>Especificação</b>	<b>Valor</b>
1.1.4.0.0.00.00	INVESTIMENTOS E APLIC TEMPORARIAS CURTO PRAZO -	
F	RECURSOS ORDINÁRIOS	
	Total de Investimentos e Aplic. Temporários de Curto Prazo -	
	Recursos Ordinários (I)	
1.1.4.0.0.00.00	INVESTIMENTOS E APLIC TEMPORARIAS CURTO PRAZO -	
F	RECURSOS VINCULADOS	
	Total de Investimentos e Aplic. Temporários de Curto Prazo -	
	Recursos Vinculados (II)	
	<b>TOTAL GERAL (I + II)</b>	




**Unidade Gestora: (251 / Prefeitura Municipal de Água Doce)**

Saldo para o exercício seguinte - Caixa e equivalente de caixa - Anexo 5.1 ao Balanço Financeiro

Competência: 06/2019

<b>Código</b>	<b>Especificação</b>	<b>Valor</b>
<b>1.1.1.0.0.00.00</b>	<b>CAIXA E EQUIVALENTES DE CAIXA - RECURSOS ORDINÁRIOS</b>	
	00 - Recursos Ordinários	2.255.963,47
	<b>Total de Caixa e Equivalentes de Caixa - Recursos Ordinários (I)</b>	<b>2.255.963,47</b>
<b>1.1.1.0.0.00.00</b>	<b>CAIXA E EQUIVALENTES DE CAIXA - RECURSOS VINCULADOS</b>	
	01 - Receitas de Impostos e Transf de Impostos: Educação	141.824,33
	02 - Receitas de Impostos e Transf de impostos: Saúde	117,67
	08 - Contribuição para o Custeio dos Serviços de Iluminação Pública - COSIP	82.166,44
	10 - Convênio de Trânsito - Militar	227,92
	11 - Convênio de Trânsito - Civil	106.876,19
	12 - Convênio de Trânsito - Prefeitura	535.222,35
	18 - Transf. do FUNDEF/FUNDEB - (aplic. remuneração dos prof. do Magist. em efet exercício na Ed. Bá	110.266,01
	34 - Transferências de Convênios – União/Outros (não relacionados à educação/saúde/assistência socia	165.742,08
	37 - Outras Transferências do Fundo Nacional de Desenvolvimento da Educação – FNDE (não repassadas p	210.976,43
	39 - Fundo Especial do Petróleo e Transferências Decorrentes de Compensação Financeira pela Exploraç	9.576,18
	50 - Cessão onerosa - Lei nº 13.885/201	383.834,60
	83 - Operações de Crédito Internas - Outros Programas	0,02
	89 - Alienações de Bens destinados a Outros Programas	112.400,93
	<b>Total de Caixa e Equivalentes de Caixa - Recursos Vinculados (II)</b>	<b>1.859.231,15</b>
	<b>TOTAL GERAL (I + II)</b>	<b>4.115.194,62</b>



**Unidade Gestora: (251 / Prefeitura Municipal de Água Doce)**

Saldo para o exercício seguinte - Depósitos restituíveis e valores vinculados - Anexo 5.2 ao Balanço Financeiro

Competência: 06/2019

<b>Código</b>	<b>Especificação</b>	<b>Valor</b>
<b>1.1.3.0.0.00.00, F</b>	<b>DEPÓSITOS RESTITUÍVEIS E VALORES VINCULADOS - RECURSOS ORDINÁRIOS</b>	
	<b>Total de Depósitos Restituíveis e Valores Vinculados - Recursos Ordinários (I)</b>	
<b>1.1.3.0.0.00.00, F</b>	<b>DEPÓSITOS RESTITUÍVEIS E VALORES VINCULADOS - RECURSOS VINCULADOS</b>	
	<b>Total de Depósitos Restituíveis e Valores Vinculados - Recursos Vinculados (II)</b>	
	<b>TOTAL GERAL (I + II)</b>	



**Unidade Gestora: (251 / Prefeitura Municipal de Água Doce)**

Saldo para o exercício seguinte - Investimentos e aplicações temporárias a curto prazo, segundo as Fontes de Recursos - Anexo 5.3 ao Balanço Financeiro.

Competência: 06/2019

<b>Código</b>	<b>Especificação</b>	<b>Valor</b>
<b>1.1.4.0.0.00.00.F</b>	<b>INVESTIMENTOS E APLIC TEMPORARIAS CURTO PRAZO - RECURSOS ORDINÁRIOS</b>	
	<b>Total de Investimentos e Aplic. Temporários de Curto Prazo - Recursos Ordinários (I)</b>	
<b>1.1.4.0.0.00.00.F</b>	<b>INVESTIMENTOS E APLIC TEMPORARIAS CURTO PRAZO - RECURSOS VINCULADOS</b>	
	<b>Total de Investimentos e Aplic. Temporários de Curto Prazo - Recursos Vinculados (II)</b>	
	<b>TOTAL GERAL (I + II)</b>	



Unidade Gestora: (251 / Prefeitura Municipal de Água Doce)

Competência: 06/2019

<b>ATIVO</b>	<b>Exercício Atual</b>	<b>Exercício Anterior</b>
<b>ATIVO CIRCULANTE</b>		
Caixa e Equivalentes de Caixa	4.115.194,62	6.042.560,43
Créditos a Curto Prazo	2.528.602,59	4.454.178,78
Créditos Tributários a Receber	725.306,58	87.324,64
Clientes	0,00	0,00
Créditos de Transferências a Receber	1.322.846,52	4.017.285,68
Empréstimos e Financiamentos Concedidos	235.957,17	235.957,17
Dívida Ativa Tributária	142.232,43	89.141,91
Dívida Ativa Não Tributária	102.259,89	24.469,38
(-) Ajuste de Perdas de Créditos a Curto Prazo	0,00	0,00
Demais Créditos e Valores a Curto Prazo	145.270,00	139.883,58
Investimentos e Aplicações Temporárias a Curto Prazo	12.840,33	12.840,33
Títulos e valores mobiliários	12.840,33	12.840,33
Investimento do RPPS	0,00	0,00
Aplicação temporária em metais preciosos	0,00	-
Aplicações em segmentos de Imóveis	0,00	0,00
(-) Ajustes de Perdas e Investimentos de aplicações temporários	0,00	0,00
Estoques	136.664,76	79.791,35
Ativo Não Circulante Mantido Para Venda	0,00	0,00
<b>Variação Patrimoniais Diminutivas Pagas Antecipadamente</b>	<b>38.775,56</b>	<b>32.891,06</b>
<b>Total do Ativo Circulante</b>	<b>6.977.347,86</b>	<b>10.762.145,53</b>
<b>ATIVO NÃO CIRCULANTE</b>		
Ativo Realizável a Longo Prazo	440.327,75	405.775,08
Créditos a Longo Prazo	440.327,75	404.525,08
Créditos Tributários a Receber	0,00	0,00
Clientes	0,00	0,00
Empréstimos e Financiamentos Concedidos	0,00	0,00
Dívida Ativa Tributária	445.327,75	409.525,08

Unidade Gestora: (251 / Prefeitura Municipal de Água Doce)

Competência: 06/2019

Dívida Ativa Não Tributária	0,00	0,00
Créditos previdenciários do RPPS	0,00	-
(-) Ajuste de Perdas de Créditos a Longo Prazo	-5.000,00	-5.000,00
Demais Créditos e Valores a Longo Prazo	0,00	1.250,00
Investimentos e Aplicações Temporárias a Longo Prazo	0,00	0,00
Estoques	0,00	0,00
VPD Pagas Antecipadamente	0,00	0,00
Investimentos	0,00	0,00
Participações Permanentes	0,00	0,00
Participações Avaliadas pelo Método de Equivalência Patrimonial	0,00	0,00
Participações Avaliadas pelo Método de Custo	0,00	0,00
(-) Redução ao Valor Recuperável de Participação Permanente	0,00	0,00
Propriedades para Investimento	0,00	0,00
(-) Depreciação acumulada de Investimentos	0,00	0,00
(-) Redução do Valor Recuperável de Propriedade para Investimento	0,00	0,00
Investimento do RPPS de Longo Prazo	0,00	0,00
(-) Redução ao Valor Recuperável de Investimento do RPPS	0,00	0,00
Demais Investimentos Permanentes	0,00	0,00
(-) Redução ao Valor Recuperável de Investimento - Demais	0,00	0,00
<b>Imobilizado</b>	<b>37.817.307,66</b>	<b>31.806.602,24</b>
Bens Móveis	11.891.807,75	10.971.058,70
(-) Depreciação, exaustão e amortizações acumuladas - Bens Móveis)	-5.824.753,10	-5.150.017,57
(-) Redução ao valor recuperável do imobilizado - Bens Móveis	0,00	0,00
Bens Imóveis	31.750.253,01	25.985.561,11
(-) Depreciação, exaustão e amortizações acumuladas Imóveis	0,00	0,00
(-) Redução ao valor recuperável do imobilizado - Bens Imóveis	0,00	0,00
<b>Intangível</b>	<b>0,00</b>	<b>0,00</b>
Diferido	0,00	0,00
<b>Total do Ativo Não Circulante</b>	<b>38.257.635,41</b>	<b>32.212.377,32</b>

Unidade Gestora: (251 / Prefeitura Municipal de Água Doce)

Competência: 06/2019

<b>TOTAL DO ATIVO</b>	<b>45.234.983,27</b>	<b>42.974.522,85</b>
<b>PASSIVO E PATRIMÔNIO LÍQUIDO</b>		
	<b>Exercício Atual</b>	<b>Exercício Anterior</b>
<b>PASSIVO CIRCULANTE</b>		
Obrigações Trabalhistas, Previdenciárias e Assistenciais a Pagar a Curto Prazo	1.460.805,51	1.325.751,88
Empréstimos e Financiamentos a Curto Prazo	440.143,95	297.766,46
Fornecedores e Contas a Pagar a Curto Prazo	0,00	55.781,38
Obrigações Fiscais a Curto Prazo	0,00	33.836,92
<b>Provisões a Curto Prazo</b>	<b>0,00</b>	<b>0,00</b>
Demais Obrigações a Curto Prazo	0,00	0,00
<b>Total do Passivo Circulante</b>	<b>1.900.949,46</b>	<b>1.713.136,64</b>
<b>PASSIVO NÃO CIRCULANTE</b>		
Obrigações Trabalhistas, Previdenciárias e Assistenciais a Pagar a Longo Prazo	0,00	0,00
Empréstimos e Financiamentos a Longo Prazo	1.521.563,50	0,00
Fornecedores e Contas a Pagar a Longo Prazo	0,00	0,00
Obrigações Fiscais a Longo Prazo	0,00	0,00
Provisões a Longo Prazo	0,00	0,00
Provisões Matemáticas Previdenciárias	0,00	0,00
Demais Provisões a Longo Prazo	0,00	0,00
<b>Demais Obrigações a Longo Prazo</b>	<b>0,00</b>	<b>0,00</b>
Resultado Diferido	0,00	0,00
<b>Total do Passivo Não Circulante</b>	<b>1.521.563,50</b>	<b>0,00</b>
<b>TOTAL DO PASSIVO</b>	<b>3.422.512,96</b>	<b>1.713.136,64</b>
<b>PATRIMÔNIO LÍQUIDO</b>		
Patrimônio Social e Capital Social	29.706.157,00	29.706.157,00
Adiantamento para Futuro Aumento de Capital	0,00	0,00

Unidade Gestora: (251 / Prefeitura Municipal de Água Doce)

Competência: 06/2019

Reservas de Capital	0,00	0,00
Ajustes de Avaliação Patrimonial	134.590,52	9.590,52
Reservas de Lucros	0,00	0,00
Demais Reservas	0,00	0,00
Resultados Acumulados	11.971.722,79	11.545.638,69
Resultado do Exercício	715.575,16	2.708.511,68
Resultado de Exercícios Anteriores	11.545.638,69	8.890.318,84
Ajustes de exercícios anteriores	-289.491,06	-53.191,83
<b>outros Resultados</b>	<b>0,00</b>	<b>0,00</b>
(-) Ações/Cotas em Tesouraria	0,00	0,00
Total do Patrimônio Líquido	41.812.470,31	41.261.386,21
<b>TOTAL DO PASSIVO E DO PATRIMÔNIO LÍQUIDO</b>	<b>45.234.983,27</b>	<b>42.974.522,85</b>





## QUADRO DOS ATIVOS E PASSIVOS FINANCEIROS E PERMANENTES

Unidade Gestora: (251 / Prefeitura Municipal de Água Doce)

Competência: 06/2019

	Exercício Atual	Exercício Anterior
<b>ATIVO (I)</b>		
ATIVO FINANCEIRO	4.115.194,62	6.042.560,43
ATIVO PERMANENTE	41.119.788,65	36.931.962,42
<b>Total do Ativo</b>	<b>45.234.983,27</b>	<b>42.974.522,85</b>
<b>PASSIVO (II)</b>		
PASSIVO FINANCEIRO	1.291.805,00	3.621.581,26
PASSIVO PERMANENTE	3.422.512,96	1.623.518,34
<b>Total do Passivo</b>	<b>4.714.317,96</b>	<b>5.245.099,60</b>
<b>SALDO PATRIMONIAL(III) = (I - II)</b>	<b>40.520.665,31</b>	<b>37.729.423,25</b>





## QUADRO DAS CONTAS DE COMPENSAÇÃO

Unidade Gestora: (251 / Prefeitura Municipal de Água Doce)

Competência: 06/2019

<b>ATOS POTENCIAIS ATIVOS</b>	<b>Exercício Atual</b>	<b>Exercício Anterior</b>
Garantias e Contragarantias Recebidas	0,00	0,00
Direitos Conveniados e Outros Instrumentos Congêneres	0,00	0,00
Direitos Contratuais	5.744.195,39	3.508.827,38
Outros Atos Potenciais Ativos	0,00	0,00
<b>Total dos Atos Potenciais Ativos</b>	<b>5.744.195,39</b>	<b>3.508.827,38</b>

<b>ATOS POTENCIAIS PASSIVOS</b>	<b>Exercício Atual</b>	<b>Exercício Anterior</b>
Garantias e Contragarantias Concedidas	0,00	0,00
Obrigações Conveniadas e Outros Instrumentos Congêneres	0,00	0,00
Obrigações Contratuais	7.562.010,97	9.597.989,70
Outros Atos Potenciais Passivos	0,00	0,00
<b>Total dos Atos Potenciais Passivos</b>	<b>7.562.010,97</b>	<b>9.597.989,70</b>





**BALANÇO PATRIMONIAL - ANEXO 14**  
**DEMONSTRATIVO DO SUPERÁVIT/DÉFICIT FINANCEIRO**

Unidade Gestora: (251 / Prefeitura Municipal de Água Doce)

Competência: 06/2019

FONTES DE RECURSOS	Exercício Atual	Exercício Anterior
00 - Recursos Ordinários	2.156.232,26	3.874.987,57
01 - Receitas de Impostos e Transf de Impostos: Educação	135.024,33	69.276,71
02 - Receitas de Impostos e Transf de impostos: Saúde	117,67	9.737,00
08 - Contribuição para o Custeio dos Serviços de Iluminação Pública - COSIP	48.966,44	2.449,20
10 - Convênio de Trânsito - Militar	65,42	672,01
11 - Convênio de Trânsito - Civil	106.713,69	73.429,94
12 - Convênio de Trânsito - Prefeitura	165.482,08	788.684,17
18 - Transf. do FUNDEF/FUNDEB - (aplic. remuneração dos prof. do Magist. em efet exercício na Ed. Bá	110.266,01	104.350,67
34 - Transferências de Convênios – União/Outros (não relacionados à educação/saúde/assistência socia	165.742,08	190.220,83
37 - Outras Transferências do Fundo Nacional de Desenvolvimento da Educação – FNDE (não repassadas p	-212.369,13	-504.427,60
39 - Fundo Especial do Petróleo e Transferências Decorrentes de Compensação Financeira pela Exploraç	9.576,18	11.078,25
50 - Cessão onerosa - Lei nº 13.885/201	383.834,60	0,00
83 - Operações de Crédito Internas - Outros Programas	-358.662,94	-2.200.000,00
89 - Alienações de Bens destinados a Outros Programas	112.400,93	520,42
<b>TOTAL</b>	<b>2.823.389,62</b>	<b>2.420.979,17</b>



## CERTIDÃO

Certifico que o presente processo foi redistribuído para o Relator original, nos termos da Portaria n. 540/2018 (que trata da distribuição dos processos das Administrações Públicas Municipais relativas às contas do exercício financeiro de 2019), tendo em vista que, inadvertidamente, o mesmo foi inicialmente distribuído com base na Portaria n. 985/2019 (que trata da distribuição dos processos das Administrações Públicas Municipais relativas às contas do exercício financeiro de 2020). E, para constar, eu, Marcos Antonio Fabre, Secretário Geral do Tribunal de Contas do Estado de Santa Catarina, lavrei a presente certidão, que vai por mim assinada, aos dezenove dias do mês de maio do ano de dois mil e vinte.

MARCOS ANTONIO FABRE  
Secretário Geral



**PARECER CONCLUSIVO DO CONSELHO MUNICIPAL DE SAÚDE SOBRE A APLICAÇÃO DOS RECURSOS REFERENTE O EXERCÍCIO DE 2019**

Trata-se de Parecer Conclusivo do Conselho Municipal de Saúde de Água Doce quanto a regular aplicação dos recursos públicos referente ao exercício de 2019.

A gestão dos recursos públicos da saúde no Município de Água Doce é realizada de forma descentralizada através do Fundo Municipal de Saúde, sob a responsabilidade da Secretária Municipal de Saúde e Promoção Social.

Já os procedimentos relativos a compras e licitações, bem como a gestão de pessoal, embora iniciem-se por deliberação do secretário da pasta, estão vinculados à secretaria de administração do Município.

Os membros do Conselho de Municipal de Saúde possuem livre acesso para acompanharem os trabalhos e apreciarem/proporem políticas públicas efetivadas pela Secretaria de Saúde, bem como, participam diretamente da gestão avaliando e aprovando as políticas públicas nesta área.

Quanto a aplicação dos recursos no exercício de 2019, temos a seguinte situação:

A Lei Orçamentária Anual, Lei nº 2.623, de 11 de dezembro de 2018, estimou, para o exercício de 2019, uma receita proveniente da arrecadação de impostos, incluídos as multas, juros de mora e dívida a eles relacionados e transferências de impostos o valor de R\$ 30.272.086,00.

De acordo com o art. 77 do Ato das Disposições Constitucionais Transitórias ADCT, com a redação dada pelo art. 7º da EC nº 29/2000, o percentual mínimo a ser aplicado nas ações e serviços públicos de saúde é de 15%, equivalente ao valor R\$ 4.540.812,90, em função da previsão da receita acima especificada.

Levando-se em consideração a programação anual de saúde do exercício de 2019, tem-se os seguintes resultados financeiros alcançados:

DESCRIÇÃO	PROGRAMADO/EXECUTADO R\$	
Programa Nacional de Melhoria do Acesso e da Qualidade da Atenção Básica (ações para a integralidade, universalidade, equidade e participação social).	Arrecadado	187.504,98
	Superávit/2018	242.977,43
	Juros	5.050,50
	Executado	245.809,55
	Restos a Pagar	2.690,76
	<b>Saldo</b>	<b>189.723,26</b>
Exames Laboratoriais – Repasse Governo Federal	Arrecadado	45.153,60
	Superávit/2018	1,19
	Juros	0,00
	Executado	44.840,96
	Restos a Pagar	3.762,50
	<b>Saldo</b>	<b>343,83</b>
CO-Financiamento (material de consumo, serviços, material permanente, cursos para servidores das unidades de saúde).	Arrecadado	0,00
	Superávit/2019	27.243,21
	Juros	391,64
	Executado	17.720,16
	<b>Saldo</b>	<b>9.914,69</b>

CO_Financiamento ESF (material de consumo, serviços, equipamentos material permanente, cursos para servidores das unidades de saúde).	Arrecadado	239.970,04
	Superávit/2018	0,00
	Juros	2.200,74
	Executado	43.343,65
	Restos à Pagar	69.709,51
	<b>Saldo</b>	<b>198.827,53</b>
CO_Financiamento NASF (material de consumo, serviços, material permanente, cursos para servidores das unidades de saúde).	Arrecadado	61.657,51
	Superávit/2018	0,00
	Juros	937,91
	Executado	2.622,50
	<b>Saldo</b>	<b>59.972,92</b>
Apoio a Implantação Rede Cegonha (equipamentos e material permanente)	Arrecadado	2.066,02
	Superávit/2018	541,42
	Juros	20,77
	Executado	773,32
	<b>Saldo</b>	<b>2.854,59</b>
CAPS Município (manutenção, material de consumo, serviços, equipamentos, folha de pessoal, obras, reformas).	Arrecadado	5.000,00
	Superávit/2018	0,00
	Juros	0,00
	Executado	5.000,00
	<b>Saldo</b>	<b>0,00</b>
CAPS Treze Tilias (manutenção, material de consumo, serviços, equipamentos, folha de pessoal, obras, reformas).	Arrecadado	60.000,00
	Superávit/2018	200,63
	Juros	0,00
	Executado	21.039,86
	<b>Saldo</b>	<b>39.160,77</b>
CAPS Estado (manutenção, material de consumo, serviços, equipamentos, folha de pessoal, obras, reformas).	Arrecadado	72.172,24
	Superávit/2018	1.407,79
	Juros	55.568,59
	Executado	44.022,74
	Restos à Pagar	3.676,00
	<b>Saldo</b>	<b>85.125,88</b>
CAPS TFD Federal (manutenção, material de consumo, serviços, equipamentos, folha de pessoal, obras, reformas).	Arrecadado	339.660,00
	Superávit/2018	5.656,58
	Juros	189.569,54
	Executado	189.127,15
	Restos à Pagar	690,96
	<b>Saldo</b>	<b>345.758,97</b>
CAPS Catanduvas (manutenção, material de consumo, serviços, equipamentos, folha de pessoal, obras, reformas).	Arrecadado	90.000,00
	Superávit/2018	396,58
	Juros	1.913,87
	Executado	73.715,15
	<b>Saldo</b>	<b>91.913,87</b>
Assistência Farmacêutica Investimentos (equipamentos e reformas da farmácia)	Arrecadado	0,00
	Superávit/2019	29.124,09
	Juros	388,96
	Executado	14.404,58
	<b>Saldo</b>	<b>15.108,47</b>
Agente de Endemias (material de consumo e serviços relacionados à vigilância epidemiológica e folha de pagamento)	Arrecadado	15.000,00
	Superávit/2018	14.330,81
	Juros	41,07
	Executado	25.574,81
	<b>Saldo</b>	<b>3.797,07</b>
Emenda Parlamentar Paulo Bauer (equipamentos e veículos)	Arrecadado	0,00
	Superávit/2018	120.069,66
	Juros	1.852,19
	Executado	101.733,48
	<b>Saldo</b>	<b>20.183,37</b>
Emenda Parlamentar Individual Pedro Uczai (material de consumo e serviços da atenção básica).	Arrecadado	0,00
	Superávit/2018	121.402,20

	Juros	1.537,97
	Executado	122.940,17
	<b>Saldo</b>	<b>0,00</b>
Emenda Parlamentar Décio Lima (material de consumo e serviços da atenção básica)	Arrecadado	0,00
	Superávit/2018	733,37
	Juros	96.250,62
	Executado	96.983,99
	<b>Saldo</b>	<b>0,00</b>
Emenda Parlamentar Celso Maldaner (equipamentos e veículos)	Arrecadado	179.940,00
	Superávit/2018	0,00
	Juros	461,87
	Executado	11.074,40
	Restos a Pagar	18.796,00
	<b>Saldo</b>	<b>169.327,47</b>
Educação Permanente (material de consumo e serviços)	Arrecadado	491,04
	Superávit/2018	11.062,97
	Juros	253,09
	Executado	0,00
	<b>Saldo</b>	<b>11.807,10</b>
Programa de Requalificação UBS Construção (execução de obra de engenharia UBS sede da Estratégia Saúde da Família Alzira Itália Ferretti)	Arrecadado	746.000,00
	Juros	279,33
	Executado	0,00
	Restos a Pagar	730.743,43
	<b>Saldo</b>	<b>15.535,90</b>
Taxa de Vigilância (manutenção, material de consumo, serviços, equipamentos).	Saldo Anterior	4.150,98
	Arrecadado	55.329,95
	Superávit/2018	36.560,04
	Juros	1.185,32
	Executado	63.855,60
	Restos a Pagar	1.501,27
	<b>Saldo</b>	<b>33.370,69</b>
Recursos próprios do Município – Impostos, Transferências, Ordinários (material de consumo, equipamentos, serviços, subvenções, folha de pessoal, contratação de serviços hospitalares).	Transferências	5.854.027,93
	Superávit/2018	254.628,76
	Juros	8.521,28
	Outras Restituições	18.7183,48
	Anulação Arrecadações	13,16
	Executado	5.745.973,09
	Restos a Pagar	15.786,86
	<b>Saldo</b>	<b>390.136,52</b>
Alienação de Veículos e Outros Bens	Arrecadado	19.150,00
	Superávit/2018	15.617,60
	Juros	417,44
	Executado	0,00
	<b>Saldo</b>	<b>35.185,04</b>
Farmácia Básica Estadual (medicamentos)	Arrecadado	36.747,24
	Superávit/2018	187,39
	Juros	5.283,10
	Executado	36.705,12
	Restos a Pagar	434,81
	<b>Saldo</b>	<b>5.512,61</b>
Farmácia Básica Federal (medicamentos para distribuição na farmácia básica ESF)	Arrecadado	40.079,12
	Superávit/2018	24.266,71
	Juros	287,38
	Executado	61.061,60
	<b>Saldo</b>	<b>3.571,61</b>
Programa Saúde na Escola (material de consumo, serviços)	Arrecadado	1.500,00
	Superávit/2018	9.863,06
	Juros	225,33
	Executado	0,00
	<b>Saldo</b>	<b>11.588,39</b>

Programa Atenção MAC (ultrassonografia gestantes, exames de imagem de alta e média complexidade)	Arrecadado	38.219,79
	Superávit/2018	454,37
	Juros	25.591,29
	Executado	60.226,39
	Restos à Pagar	1.742,50
	<b>Saldo</b>	<b>4.039,06</b>
Assistência Farmacêutica (folha de pessoal)	Arrecadado	42.000,00
	Superávit/2018	585,01
	Juros	0,00
	Executado	0,00
	<b>Saldo</b>	<b>42.685,01</b>
Ações de Vigilância Sanitária (equipamentos, material de consumo, serviços)	Arrecadado	12.000,00
	Superávit/2018	28.094,86
	Juros	547,95
	Executado	15.337,57
	Restos à Pagar	57,99
	<b>Saldo</b>	<b>25.305,26</b>
Recursos Federais – (Fortalecimento de Políticas Afetas) Assistência Financeira, Núcleo de Apoio NASF, Incentivo Implantação NASF (equipamentos, material de consumo, serviços, obras e reformas).	Arrecadado	132.000,00
	Superávit/2018	102.439,66
	Juros	2.197,56
	Executado	130.936,83
	<b>Saldo</b>	<b>112.100,97</b>
Recurso Estado Fundo à Fundo (despesas da atenção básica).	Arrecadado	0,00
	Superávit/2018	4.177,67
	Juros	34,71
	Executado	4.212,38
	<b>Saldo</b>	<b>0,00</b>
PAB Fixo (material odontológico, hospitalar, combustível, folha de pessoal).	Arrecadado	322.972,00
	Saldo Anterior	418,50
	Superávit/2018	57.479,89
	Juros	1.954,09
	Executado	262.898,39
	<b>Saldo</b>	<b>119.926,09</b>
Saúde Bucal (folha de pessoal)	Arrecadado	59.095,00
	Superávit/2018	5.575,00
	Juros	17,92
	Executado	63.104,35
	<b>Saldo</b>	<b>1.583,57</b>
Agentes de Saúde (folha de pessoal)	Arrecadado	193.750,00
	Superávit/2018	32.786,82
	Juros	552,16
	Outras Restituições	183,38
	Executado	211.988,94
	<b>Saldo</b>	<b>15.283,42</b>
PSF (folha de pessoal)	Arrecadado	262.794,31
	Superávit/2018	21.825,00
	Juros	112,88
	Executado	283.825,00
	<b>Saldo</b>	<b>20.907,19</b>
Estruturação Rede de Serviços Atenção Básica (equipamentos, testes de gravidez)	Arrecadado	0,00
	Superávit/2018	6.394,53
	Juros	131,12
	Executado	0,00
	<b>Saldo</b>	<b>6.525,65</b>
Vigilância em Saúde Despesas Diversas (material de consumo, serviços).	Arrecadado	21.289,25
	Superávit/2018	6.428,28
	Juros	235,33
	Executado	6.428,28
	<b>Saldo</b>	<b>19.524,58</b>
Custeio à Atenção a Saúde Bucal – Federais (próteses dentárias)	Arrecadado	90.000,00



	Superávit/2018	15.029,03
	Juros	571,64
	Executado	96.679,53
	<b>Saldo</b>	<b>6.921,14</b>
Custeio à Atenção à Saúde Bucal – Estado (próteses dentárias)	Arrecadado	11.584,16
	Superávit/2018	0,00
	Juros	317,46
	Executado	0,00
	<b>Saldo</b>	<b>11.901,62</b>
Auxílio Financeiro Extraordinário (serviços relacionados ao consórcio)	Arrecadado	0,00
	Superávit/2018	37.733,70
	Juros	151,07
	Executado	37.733,10
	<b>Saldo</b>	<b>151,17</b>
Recursos de Média e Alta Complexidade – APAE	Arrecadado	106.055,40
	Superávit/2018	0,00
	Juros	0,00
	Executado	106.055,40
	Restos à Pagar	9.211,96
Saldo Bancário em 31/12/2019 (recursos vinculados e próprios)		2.792.750,44
Total de Restos à Pagar		858.814,85
Saldo a Reprogramar para 2020		1.933.935,59

Total de Recursos Recebidos à Qualquer Título – R\$ 4.507.739,72

Total Transferido Prefeitura Municipal – R\$ 5.854.027,93

Total Geral – R\$ 10.361.767,65

Total Liquidado em Saúde/2019 – Recursos Próprio e Vinculados – R\$ 8.307.382,52

Total de Restos à Pagar Inscritos – R\$ 858.814,85

Superávit Orçamentário c/ Transferências – R\$ 258.536,14

Superávit Financeiro c/ Transferências – R\$ 1.938.385,30

Receitas de impostos e Transferências Constitucionais e Legais conforme Lei Complementar nº 141/2012 - R- 30.254.387,19.

Despesas Empenhadas em Saúde com Recursos Próprios – R\$ 5.198.028,92

Percentual Aplicado em Saúde: 17,18%

Percentual a maior/menor Aplicado em Saúde em 2019: + 2,18

Despesas Liquidadas em Saúde com Recursos Próprios – R\$ 5.180.740,79

Percentual Aplicado em Saúde em 2019: 17,12%

Percentual Aplicado a maior/menor em 2019: + 2,12%

Em reunião no dia 02 do mês de março do ano de dois mil e vinte, com a presença da maioria dos membros do Conselho Municipal de Saúde, foi elaborado o presente Parecer, cujo objetivo é instruir a Prestação de Contas do relativo à aplicação de recursos do Município nas ações e serviços públicos na área da saúde.

Logo, tendo em vista o exposto e considerados os dados extraídos dos demonstrativos contábeis do Município, tem-se que o valor mínimo a ser aplicado em Ações e Serviços Públicos de Saúde, de acordo com as normas constitucionais e legais referidas, é de R\$ 4.538.158,07

De acordo com os demonstrativos das despesas, o Município realizou gastos computáveis em Ações e Serviços Públicos de Saúde, no valor de R\$ 5.198.028,92, portanto, um valor aplicado a MAIOR na ordem de R\$ 659.870,85.


O montante acima especificado, se, confrontado com a receita da arrecadação de impostos municipais e das transferências constitucionais, atingiu o percentual de 17,18%, cu seja, um Percentual Aplicado a MAIOR de 2,18%.

Diante o exposto, e considerando não haver irregularidades ou impropriedades apontadas, o Conselho Municipal de Saúde, conclui pela regularidade da gestão dos recursos aplicados nas Ações e Serviços Públicos de Saúde do Município de Água Doce.


Água Doce 02 de março de 2020.




Iliseo Vieceli (Titular)  
Dulceni Ribas de Moura (Suplente)



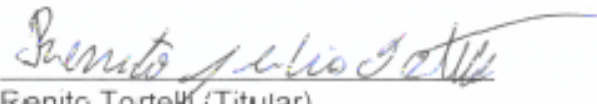
Edna Fátima L. Vieira Bissani (Titular)  
Maria Helena Lucietti (Suplente)



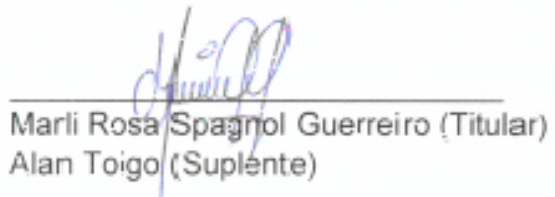
Raul Antonio Celso (Titular)  
Amábile Abatti (Suplente)



Maria Neusa Cesarino (Titular)  
Eleandra Ribeiro (Suplente)




Renito Tortelli (Titular)  
Valdecir Tortelli (Suplente)



Marli Rosa Spagnol Guerreiro (Titular)  
Alan Toigo (Suplente)



Mariana D. Tiskoski (Titular)  
Luana Colombo Thaler (Suplente)



Cleide Ribeiro (Titular)  
Juliana Evangelista Lucian (Suplente)



Rosani Issler (Titular)  
Amanda Balestrin (Suplente)



Miriam Ferretti Mendes (Titular)  
Samara Klein (Suplente)



Jaqueline Silva (Titular)  
Caroline Lampert (Suplente)

CONSELHO MUNICIPAL DO IDOSO DE ÁGUA DOCE  
PARECER

Considerando a necessidade de emissão de Parecer Conclusivo a respeito das contas afetas à política municipal do idoso relativas ao exercício de 2019, para encaminhamento ao Tribunal de Contas de Santa Catarina;

Considerando que a Política do Idoso no Município de Água Doce está disciplinada na Lei Municipal nº 2.332/2014, de 22 de dezembro de 2014, estando, sua gestão, vinculada ao Fundo Municipal de Assistência Social;

Considerando que o Conselho Municipal do Idoso atua prioritariamente no acompanhamento das questões relativas aos direitos dos idosos,

Considerando que o Município não possui Fundo do Idoso, bem como não destina recursos específicos para tal, sendo as políticas públicas são promovidas, diretamente, pelas áreas de educação, saúde e assistência social, sendo suas contas apreciadas nos respectivos Conselhos de cada área, motivo pelo qual não ocorre análise das contas do exercício por este Conselho;

Considerando que quanto as atividades desenvolvidas, por opção do único grupo de idosos do Município, estas restringem-se, principalmente ao lazer (encontros locais semanais, encontros mensais integrando cidade e interior e encontros regionais e passeios) e esporte (participação nos JIIDOS – Jogos de Integração do Idoso e JASTIS – Jogos Abertos de Santa Catarina da Terceira Idade).

Este Conselho Municipal do Idoso deixa de emitir Parecer de apreciação das contas relativas ao exercício de 2019, visto o Município não possuir Fundo Municipal do Idoso, tampouco, contas a serem analisadas.

Água Doce, 27 de fevereiro de 2020

Berenice G. dos Santos  
Márcia de Silva  
Cecília Zanatto  
Gema T. Jaigo

DZHO  
Bruna S.P. Novello  
Élvina Maria Pazini

## BALANÇO FINANCEIRO - ANEXO 13

Unidade Gestora: (864 / Fundo Sist. Municipal de Assistência de Água Doce)

Competência: 06/2019

### INGRESSOS

	Exercício Atual	Exercício Anterior
<b>Receita Orçamentária (I)</b>	1.022.071,59	894.280,82
Ordinária	1.022.071,59	894.280,82
Vinculada	0,00	0,00
<b>Transferências Financeiras Recebidas (II)</b>	0,00	0,00
Transferências Recebidas para a Execução Orçamentária	0,00	0,00
Transferências Recebidas Independentes da Execução Orçamentária	0,00	0,00
Transferências Recebidas para Aporte de recursos para o RPPS	0,00	0,00
<b>Recebimentos Extraorçamentários (III)</b>	12.679,95	87.603,90
Inscrição de Restos a Pagar Não Processados	11.620,20	86.462,09
Inscrição de Restos a Pagar Processados	0,00	0,00
Depósitos Restituíveis e Valores Vinculados	1.059,75	1.141,81
Outros Recebimentos Extraorçamentários	0,00	0,00
<b>Saldo do Exercício Anterior (IV)</b>	2.278.764,26	2.214.681,81
Caixa e Equivalentes de Caixa	2.278.764,26	2.214.681,81
Depósitos Restituíveis e Valores Vinculados	0,00	0,00
Investimentos e aplicações temporárias a curto prazo	0,00	0,00
<b>TOTAL(V) = (I + II + III + IV)</b>	3.313.515,80	3.196.566,53

## BALANÇO FINANCEIRO - ANEXO 13

Unidade Gestora: (864 / Fundo Sist. Municipal de Assistência de Água Doce)

Competência: 06/2019

### DISPÊNDIOS

	Exercício Atual	Exercício Anterior
<b>Despesa Orçamentária (VI)</b>	971.627,15	910.225,21
Ordinária	971.627,15	910.225,21
Vinculada	0,00	0,00
<b>Transferências Financeiras Concedidas (VII)</b>	0,00	0,00
Transferências Concedidas para a Execução Orçamentária	0,00	0,00
Transferências Concedidas Independentes da Execução Orçamentária	0,00	0,00
Transferências Concedidas para Aporte de recursos para o RPPS	0,00	0,00
<b>Pagamentos Extraorçamentários (VIII)</b>	87.521,84	7.577,06
Pagamentos de Restos a Pagar Não Processados	86.462,09	6.435,25
Pagamentos de Restos a Pagar Processados	0,00	0,00
Depósitos Restituíveis e Valores Vinculados	1.059,75	1.141,81
Outros Pagamentos Extraorçamentários	0,00	0,00
<b>Saldo para o Exercício Seguinte (IX)</b>	2.254.366,81	2.278.764,26
Caixa e Equivalentes de Caixa	2.254.366,81	2.278.764,26
Depósitos Restituíveis e Valores Vinculados	0,00	0,00
Investimentos e aplicações temporárias a curto prazo	0,00	0,00
<b>TOTAL(X) = (VI + VII + VIII + IX)</b>	<b>3.313.515,80</b>	<b>3.196.566,53</b>



**Unidade Gestora: (864 / Fundo Sist. Municipal de Assistência de Água Doce)**

Receitas Orçamentárias segundo as Fontes de Recursos - Anexo 1 ao Balanço Financeiro

Competência: 06/2019

<b>Código</b>	<b>Especificação</b>	<b>Valor</b>
<b>6.2.1.2.0.00.00</b>	<b>RECEITA REALIZADA - RECURSOS ORDINÁRIOS</b>	
	00 - Recursos Ordinários	1.022.231,55
	<b>Total das Receitas Orçamentárias - Recursos Ordinários (I)</b>	<b>1.022.231,55</b>
<b>6.2.1.2.0.00.00</b>	<b>RECEITA ORÇAMENTÁRIAS - RECURSOS VINCULADOS</b>	
	<b>Total das Receitas Orçamentárias - Recursos Vinculados (II)</b>	
	<b>TOTAL GERAL (I + II)</b>	<b>1.022.231,55</b>



**Unidade Gestora: (864 / Fundo Sist. Municipal de Assistência de Água Doce)**

Deduções da Receita Orçamentária segundo as Fontes de Recurso - Anexo 2 ao Balanço Financeiro

Competência: 06/2019

<b>Código</b>	<b>Especificação</b>	<b>Valor</b>
<b>6.2.1.3.0.00.00</b>	<b>DEDUÇÃO RECEITA REALIZADA - RECURSOS ORDINÁRIOS</b>	
	00 - Recursos Ordinários	159,96
	<b>Total das Deduções de Receitas Orçamentárias - Recursos Ordinários (I)</b>	<b>159,96</b>
<b>6.2.1.3.0.00.00</b>	<b>DEDUÇÃO RECEITA ORÇAMENTÁRIAS - RECURSOS VINCULADOS</b>	
	<b>Total das Deduções de Receitas Orçamentárias - Recursos Vinculados (II)</b>	
	<b>TOTAL GERAL (I + II)</b>	<b>159,96</b>



**Unidade Gestora: (864 / Fundo Sist. Municipal de Assistência de Água Doce)**

Despesas Orçamentárias segundo as Fontes de Recurso - Anexo 3 ao Balanço Financeiro

Competência: 06/2019

<b>Código</b>	<b>Especificação</b>	<b>Valor</b>
<b>6.2.2.1.3.00.00</b>	<b>DESPESAS ORÇAMENTÁRIAS - RECURSOS ORDINÁRIOS</b>	
	00 - Recursos Ordinários	971.627,15
	<b>Total das Despesas Orçamentárias - Recursos Ordinários (I)</b>	<b>971.627,15</b>
<b>6.2.2.1.3.00.00</b>	<b>DESPESAS ORÇAMENTÁRIAS - RECURSOS VINCULADOS</b>	
	<b>Total das Despesas Orçamentárias - Recursos Vinculados (II)</b>	
	<b>TOTAL GERAL (I + II)</b>	<b>971.627,15</b>





**Unidade Gestora: (864 / Fundo Sist. Municipal de Assistência de Água Doce)**

Saldo do exercício anterior - Caixa e equivalente de caixa - Anexo 4.1 ao Balanço Financeiro

Competência: 06/2019

<b>Código</b>	<b>Especificação</b>	<b>Valor</b>
<b>1.1.1.0.0.00.00</b>	<b>CAIXA E EQUIVALENTES DE CAIXA - RECURSOS ORDINÁRIOS</b>	
	00 - Recursos Ordinários	2.278.764,26
	<b>Total de Caixa e Equivalentes de Caixa - Recursos Ordinários (I)</b>	<b>2.278.764,26</b>
<b>1.1.1.0.0.00.00</b>	<b>CAIXA E EQUIVALENTES DE CAIXA - RECURSOS VINCULADOS</b>	
	<b>Total de Caixa e Equivalentes de Caixa - Recursos Vinculados (II)</b>	
	<b>TOTAL GERAL (I + II)</b>	<b>2.278.764,26</b>



**Unidade Gestora: (864 / Fundo Sist. Municipal de Assistência de Água Doce)**

Saldo do exercício anterior - Depósitos restituíveis e valores vinculados - Anexo 4.2 ao Balanço Financeiro

Competência: 06/2019

<b>Código</b>	<b>Especificação</b>	<b>Valor</b>
<b>1.1.3.0.0.00.00, F</b>	<b>DEPÓSITOS RESTITUÍVEIS E VALORES VINCULADOS - RECURSOS ORDINÁRIOS</b>	
	<b>Total de Depósitos Restituíveis e Valores Vinculados - Recursos Ordinários (I)</b>	
<b>1.1.3.0.0.00.00, F</b>	<b>DEPÓSITOS RESTITUÍVEIS E VALORES VINCULADOS - RECURSOS VINCULADOS</b>	
	<b>Total de Depósitos Restituíveis e Valores Vinculados - Recursos Vinculados (II)</b>	
	<b>TOTAL GERAL (I + II)</b>	



**Unidade Gestora: (864 / Fundo Sist. Municipal de Assistência de Água Doce)**

Saldo para o exercício anterior - Investimentos e aplicações temporárias a curto prazo, segundo as Fontes de Recursos - Anexo 4.3 ao Balanço Financeiro.

Competência: 06/2019

<b>Código</b>	<b>Especificação</b>	<b>Valor</b>
<b>1.1.4.0.0.00.00</b>	<b>INVESTIMENTOS E APLIC TEMPORARIAS CURTO PRAZO -</b>	
<b>F</b>	<b>RECURSOS ORDINÁRIOS</b>	
	<b>Total de Investimentos e Aplic. Temporários de Curto Prazo -</b>	
	<b>Recursos Ordinários (I)</b>	
<b>1.1.4.0.0.00.00</b>	<b>INVESTIMENTOS E APLIC TEMPORARIAS CURTO PRAZO -</b>	
<b>F</b>	<b>RECURSOS VINCULADOS</b>	
	<b>Total de Investimentos e Aplic. Temporários de Curto Prazo -</b>	
	<b>Recursos Vinculados (II)</b>	
	<b>TOTAL GERAL (I + II)</b>	



**Unidade Gestora: (864 / Fundo Sist. Municipal de Assistência de Água Doce)**

Saldo para o exercício seguinte - Caixa e equivalente de caixa - Anexo 5.1 ao Balanço Financeiro

Competência: 06/2019

<b>Código</b>	<b>Especificação</b>	<b>Valor</b>
<b>1.1.1.0.0.00.00</b>	<b>CAIXA E EQUIVALENTES DE CAIXA - RECURSOS ORDINÁRIOS</b>	
	00 - Recursos Ordinários	2.254.366,81
	<b>Total de Caixa e Equivalentes de Caixa - Recursos Ordinários (I)</b>	<b>2.254.366,81</b>
<b>1.1.1.0.0.00.00</b>	<b>CAIXA E EQUIVALENTES DE CAIXA - RECURSOS VINCULADOS</b>	
	<b>Total de Caixa e Equivalentes de Caixa - Recursos Vinculados (II)</b>	
	<b>TOTAL GERAL (I + II)</b>	<b>2.254.366,81</b>



**Unidade Gestora: (864 / Fundo Sist. Municipal de Assistência de Água Doce)**

Saldo para o exercício seguinte - Depósitos restituíveis e valores vinculados - Anexo 5.2 ao Balanço Financeiro

Competência: 06/2019

<b>Código</b>	<b>Especificação</b>	<b>Valor</b>
<b>1.1.3.0.0.00.00, F</b>	<b>DEPÓSITOS RESTITUÍVEIS E VALORES VINCULADOS - RECURSOS ORDINÁRIOS</b>	
	<b>Total de Depósitos Restituíveis e Valores Vinculados - Recursos Ordinários (I)</b>	
<b>1.1.3.0.0.00.00, F</b>	<b>DEPÓSITOS RESTITUÍVEIS E VALORES VINCULADOS - RECURSOS VINCULADOS</b>	
	<b>Total de Depósitos Restituíveis e Valores Vinculados - Recursos Vinculados (II)</b>	
	<b>TOTAL GERAL (I + II)</b>	



**Unidade Gestora: (864 / Fundo Sist. Municipal de Assistência de Água Doce)**

Saldo para o exercício seguinte - Investimentos e aplicações temporárias a curto prazo, segundo as Fontes de Recursos - Anexo 5.3 ao Balanço Financeiro.

Competência: 06/2019

<b>Código</b>	<b>Especificação</b>	<b>Valor</b>
<b>1.1.4.0.0.00.00.F</b>	<b>INVESTIMENTOS E APLIC TEMPORARIAS CURTO PRAZO - RECURSOS ORDINÁRIOS</b>	
	<b>Total de Investimentos e Aplic. Temporários de Curto Prazo - Recursos Ordinários (I)</b>	
<b>1.1.4.0.0.00.00.F</b>	<b>INVESTIMENTOS E APLIC TEMPORARIAS CURTO PRAZO - RECURSOS VINCULADOS</b>	
	<b>Total de Investimentos e Aplic. Temporários de Curto Prazo - Recursos Vinculados (II)</b>	
	<b>TOTAL GERAL (I + II)</b>	

Unidade Gestora: (864 / Fundo Sist. Municipal de Assistência de Água Doce)

Competência: 06/2019

<b>ATIVO</b>	<b>Exercício Atual</b>	<b>Exercício Anterior</b>
<b>ATIVO CIRCULANTE</b>		
Caixa e Equivalentes de Caixa	2.254.366,81	2.278.764,26
Créditos a Curto Prazo	0,00	0,00
Créditos Tributários a Receber	0,00	0,00
Clientes	0,00	0,00
Créditos de Transferências a Receber	0,00	0,00
Empréstimos e Financiamentos Concedidos	0,00	0,00
Dívida Ativa Tributária	0,00	0,00
Dívida Ativa Não Tributária	0,00	0,00
(-) Ajuste de Perdas de Créditos a Curto Prazo	0,00	0,00
Demais Créditos e Valores a Curto Prazo	0,00	0,00
Investimentos e Aplicações Temporárias a Curto Prazo	0,00	0,00
Títulos e valores mobiliários	0,00	0,00
Investimento do RPPS	0,00	0,00
Aplicação temporária em metais preciosos	0,00	-
Aplicações em segmentos de Imóveis	0,00	0,00
(-) Ajustes de Perdas e Investimentos de aplicações temporários	0,00	0,00
Estoques	0,00	0,00
Ativo Não Circulante Mantido Para Venda	0,00	0,00
<b>Variação Patrimoniais Diminutivas Pagas Antecipadamente</b>	<b>0,00</b>	<b>0,00</b>
<b>Total do Ativo Circulante</b>	<b>2.254.366,81</b>	<b>2.278.764,26</b>
<b>ATIVO NÃO CIRCULANTE</b>		
Ativo Realizável a Longo Prazo	42.642,51	54.002,55
Créditos a Longo Prazo	0,00	0,00
Créditos Tributários a Receber	0,00	0,00
Clientes	0,00	0,00
Empréstimos e Financiamentos Concedidos	0,00	0,00
Dívida Ativa Tributária	0,00	0,00

Unidade Gestora: (864 / Fundo Sist. Municipal de Assistência de Água Doce)

Competência: 06/2019

Dívida Ativa Não Tributária	0,00	0,00
Créditos previdenciários do RPPS	0,00	-
(-) Ajuste de Perdas de Créditos a Longo Prazo	0,00	0,00
<b>Demais Créditos e Valores a Longo Prazo</b>	<b>42.642,51</b>	<b>54.002,55</b>
Investimentos e Aplicações Temporárias a Longo Prazo	0,00	0,00
Estoques	0,00	0,00
VPD Pagas Antecipadamente	0,00	0,00
Investimentos	0,00	0,00
Participações Permanentes	0,00	0,00
Participações Avaliadas pelo Método de Equivalência Patrimonial	0,00	0,00
Participações Avaliadas pelo Método de Custo	0,00	0,00
(-) Redução ao Valor Recuperável de Participação Permanente	0,00	0,00
Propriedades para Investimento	0,00	0,00
(-) Depreciação acumulada de Investimentos	0,00	0,00
(-) Redução do Valor Recuperável de Propriedade para Investimento	0,00	0,00
Investimento do RPPS de Longo Prazo	0,00	0,00
(-) Redução ao Valor Recuperável de Investimento do RPPS	0,00	0,00
Demais Investimentos Permanentes	0,00	0,00
(-) Redução ao Valor Recuperável de Investimento - Demais	0,00	0,00
<b>Imobilizado</b>	<b>2.839,48</b>	<b>3.468,93</b>
Bens Móveis	5.149,06	5.328,06
(-) Depreciação, exaustão e amortizações acumuladas - Bens Móveis)	-2.309,58	-1.859,13
(-) Redução ao valor recuperável do imobilizado - Bens Móveis	0,00	0,00
Bens Imóveis	0,00	0,00
(-) Depreciação, exaustão e amortizações acumuladas Imóveis	0,00	0,00
(-) Redução ao valor recuperável do imobilizado - Bens Imóveis	0,00	0,00
<b>Intangível</b>	<b>0,00</b>	<b>0,00</b>
Diferido	0,00	0,00
<b>Total do Ativo Não Circulante</b>	<b>45.481,99</b>	<b>57.471,48</b>



Unidade Gestora: (864 / Fundo Sist. Municipal de Assistência de Água Doce)

Competência: 06/2019

<b>TOTAL DO ATIVO</b>	<b>2.299.848,80</b>	<b>2.336.235,74</b>
<b>PASSIVO E PATRIMÔNIO LÍQUIDO</b>		
	<b>Exercício Atual</b>	<b>Exercício Anterior</b>
<b>PASSIVO CIRCULANTE</b>		
Obrigações Trabalhistas, Previdenciárias e Assistenciais a Pagar a Curto Prazo	0,00	0,00
Empréstimos e Financiamentos a Curto Prazo	0,00	0,00
Fornecedores e Contas a Pagar a Curto Prazo	0,00	0,00
Obrigações Fiscais a Curto Prazo	0,00	0,00
<b>Provisões a Curto Prazo</b>	<b>0,00</b>	<b>0,00</b>
Demais Obrigações a Curto Prazo	0,00	0,00
<b>Total do Passivo Circulante</b>	<b>0,00</b>	<b>0,00</b>
<b>PASSIVO NÃO CIRCULANTE</b>		
Obrigações Trabalhistas, Previdenciárias e Assistenciais a Pagar a Longo Prazo	0,00	0,00
Empréstimos e Financiamentos a Longo Prazo	0,00	0,00
Fornecedores e Contas a Pagar a Longo Prazo	0,00	0,00
Obrigações Fiscais a Longo Prazo	0,00	0,00
Provisões a Longo Prazo	0,00	0,00
Provisões Matemáticas Previdenciárias	0,00	0,00
Demais Provisões a Longo Prazo	0,00	0,00
<b>Demais Obrigações a Longo Prazo</b>	<b>0,00</b>	<b>0,00</b>
Resultado Diferido	0,00	0,00
<b>Total do Passivo Não Circulante</b>	<b>0,00</b>	<b>0,00</b>
<b>TOTAL DO PASSIVO</b>	<b>0,00</b>	<b>0,00</b>
<b>PATRIMÔNIO LÍQUIDO</b>		
Patrimônio Social e Capital Social	1.774.357,01	1.774.357,01
Adiantamento para Futuro Aumento de Capital	0,00	0,00

## BALANÇO PATRIMONIAL - ANEXO 14

Unidade Gestora: (864 / Fundo Sist. Municipal de Assistência de Água Doce)

Competência: 06/2019

Reservas de Capital	0,00	0,00
Ajustes de Avaliação Patrimonial	1,49	1,49
Reservas de Lucros	0,00	0,00
Demais Reservas	0,00	0,00
Resultados Acumulados	525.490,30	561.877,24
Resultado do Exercício	-36.311,01	71.176,71
Resultado de Exercícios Anteriores	561.877,24	490.700,53
Ajustes de exercícios anteriores	-75,93	0,00
<b>outros Resultados</b>	<b>0,00</b>	<b>0,00</b>
(-) Ações/Cotas em Tesouraria	0,00	0,00
Total do Patrimônio Líquido	2.299.848,80	2.336.235,74
<b>TOTAL DO PASSIVO E DO PATRIMÔNIO LÍQUIDO</b>	<b>2.299.848,80</b>	<b>2.336.235,74</b>



## QUADRO DOS ATIVOS E PASSIVOS FINANCEIROS E PERMANENTES

Unidade Gestora: (864 / Fundo Sist. Municipal de Assistência de Água Doce)

Competência: 06/2019

	Exercício Atual	Exercício Anterior
<b>ATIVO (I)</b>		
ATIVO FINANCEIRO	2.254.366,81	2.278.764,26
ATIVO PERMANENTE	45.481,99	57.471,48
<b>Total do Ativo</b>	<b>2.299.848,80</b>	<b>2.336.235,74</b>
<b>PASSIVO (II)</b>		
PASSIVO FINANCEIRO	11.620,20	86.462,09
PASSIVO PERMANENTE	0,00	0,00
<b>Total do Passivo</b>	<b>11.620,20</b>	<b>86.462,09</b>
<b>SALDO PATRIMONIAL(III) = (I - II)</b>	<b>2.288.228,60</b>	<b>2.249.773,65</b>



## QUADRO DAS CONTAS DE COMPENSAÇÃO

Unidade Gestora: (864 / Fundo Sist. Municipal de Assistência de Água Doce)

Competência: 06/2019

<b>ATOS POTENCIAIS ATIVOS</b>	<b>Exercício Atual</b>	<b>Exercicio Anterior</b>
Garantias e Contragarantias Recebidas	0,00	0,00
Direitos Conveniados e Outros Instrumentos Congêneres	0,00	0,00
Direitos Contratuais	0,00	0,00
Outros Atos Potenciais Ativos	0,00	0,00
<b>Total dos Atos Potenciais Ativos</b>	<b>0,00</b>	<b>0,00</b>

<b>ATOS POTENCIAIS PASSIVOS</b>	<b>Exercício Atual</b>	<b>Exercicio Anterior</b>
Garantias e Contragarantias Concedidas	0,00	0,00
Obrigações Conveniadas e Outros Instrumentos Congêneres	0,00	0,00
Obrigações Contratuais	462.049,56	166.764,70
Outros Atos Potenciais Passivos	0,00	0,00
<b>Total dos Atos Potenciais Passivos</b>	<b>462.049,56</b>	<b>166.764,70</b>




**BALANÇO PATRIMONIAL - ANEXO 14**  
**DEMONSTRATIVO DO SUPERÁVIT/DÉFICIT FINANCEIRO**

Unidade Gestora: (864 / Fundo Sist. Municipal de Assistência de Água Doce)

Competência: 06/2019

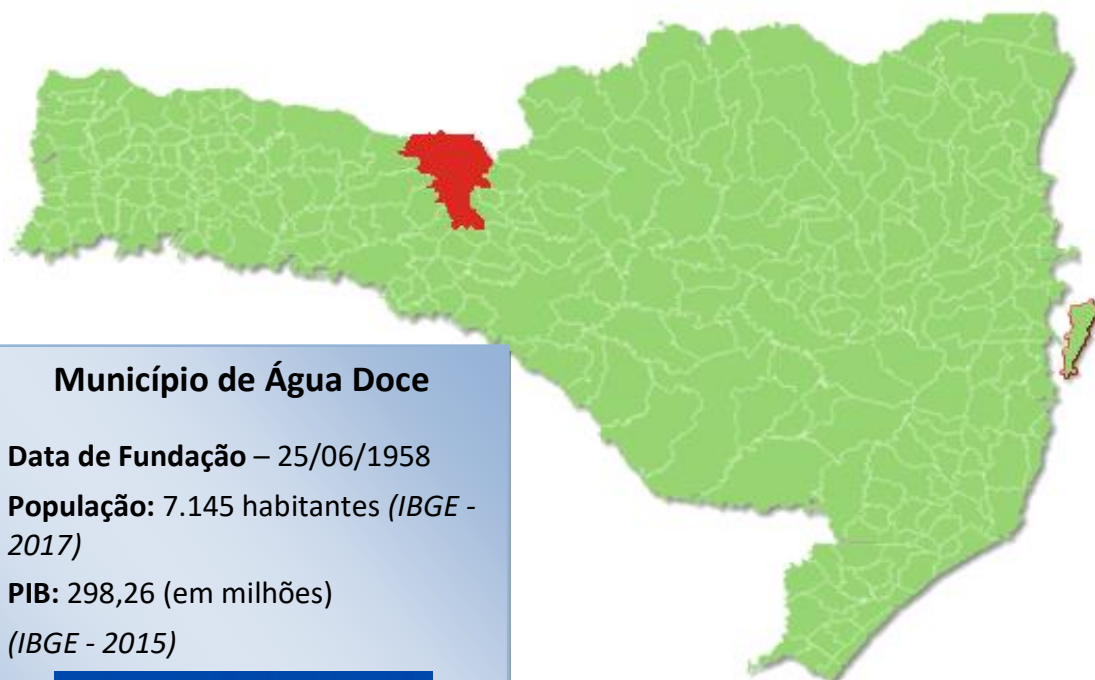
<b>FONTES DE RECURSOS</b>	<b>Exercício Atual</b>	<b>Exercício Anterior</b>
00 - Recursos Ordinários	2.242.746,61	2.192.302,17
<b>TOTAL</b>	<b>2.242.746,61</b>	<b>2.192.302,17</b>





TRIBUNAL  
DE CONTAS  
DE SANTA  
CATARINA

## PRESTAÇÃO DE CONTAS DO PREFEITO EXERCÍCIO DE 2019



### Município de Água Doce

**Data de Fundação** – 25/06/1958

**População:** 7.145 habitantes (IBGE - 2017)

**PIB:** 298,26 (em milhões)  
(IBGE - 2015)



## SUMÁRIO

INTRODUÇÃO .....	4
2. CARACTERIZAÇÃO DO MUNICÍPIO .....	5
2.1 Indicadores Estatísticos .....	5
3. ANÁLISE DA GESTÃO ORÇAMENTÁRIA .....	6
3.1. Apuração do resultado orçamentário .....	7
3.2. Análise do resultado orçamentário .....	7
3.3. Análise das receitas e despesas orçamentárias .....	8
4. ANÁLISE DA GESTÃO PATRIMONIAL E FINANCEIRA .....	18
4.1. Situação Patrimonial .....	18
4.2. Análise do resultado financeiro .....	20
4.2.1. Análise do resultado financeiro por especificação de fontes de recursos .....	21
4.3. Análise da evolução patrimonial e financeira .....	23
5. ANÁLISE DO CUMPRIMENTO DE LIMITES .....	26
5.1. Saúde .....	26
5.2. Ensino .....	28
5.2.1. Limite de 25% das receitas de impostos e transferências .....	28
5.2.2. FUNDEB .....	30
5.3. Limites de gastos com pessoal (LRF) .....	33
5.3.1. Limite máximo para os gastos com pessoal do Município .....	33
5.3.2. Limite máximo para os gastos com pessoal do Poder Executivo .....	34
5.3.3. Limite máximo para os gastos com pessoal do Poder Legislativo .....	36
6. CONSELHOS MUNICIPAIS .....	38
6.1. Conselho Municipal de Acompanhamento e Controle Social do FUNDEB (CACS – FUNDEB) .....	39
6.2. Conselho Municipal de Saúde (CMS) .....	40
6.3. Conselho Municipal dos Direitos da Criança e do Adolescente .....	43
6.4. Conselho Municipal de Assistência Social (CMAS) .....	44
6.5. Conselho Municipal de Alimentação Escolar (CMAE) .....	44

6.6. Conselho Municipal do Idoso (ou da Pessoa Idosa ou dos Direitos da Pessoa Idosa) .....	46
7. DO CUMPRIMENTO DA LEI COMPLEMENTAR Nº 131/2009 E DO DECRETO FEDERAL Nº 7.185/2010 .....	46
8. POLÍTICAS PÚBLICAS.....	50
8.1. Monitoramento do Plano Nacional de Saúde – Pactuação Interfederativa 2017-2021 .....	51
8.2. Monitoramento das Metas do Plano Nacional de Educação - PNE .....	52
8.2.1. Monitoramento da Meta 1 do PNE: Educação Infantil .....	53
8.2.2. Taxa de atendimento em Creche .....	54
8.2.3. Taxa de atendimento na Pré-escola .....	55
8.2.4 – Avaliação da vinculação das metas da educação do PNE previstas na LOA ..	56
9. RESTRIÇÕES APURADAS .....	61
10. SÍNTESE DO EXERCÍCIO DE 2019 .....	61
CONCLUSÃO .....	62
INFORMAÇÕES COMPLEMENTARES .....	64
APÊNDICE.....	65



<b>PROCESSO</b>	<b>PCP 20/00081457</b>
<b>UNIDADE</b>	Município de <b>Água Doce</b>
<b>RESPONSÁVEL</b>	Sr. Antonio Jose Bissani - Prefeito Municipal
<b>ASSUNTO</b>	Prestação de Contas do Prefeito referente ao ano de 2019
<b>RELATÓRIO N°</b>	583/2020

## INTRODUÇÃO

O Tribunal de Contas de Santa Catarina, no uso de suas competências para a efetivação do controle externo consoante disposto no artigo 31, § 1º, da Constituição Federal e dando cumprimento às atribuições assentes nos artigos 113 da Constituição Estadual e 50 e 54 da Lei Complementar nº 202/2000, procedeu ao exame das Contas apresentadas pelo Município de Água Doce, relativas ao exercício de 2019.

O presente Relatório abrange a análise do Balanço Anual do exercício financeiro de 2019 e as informações dos registros contábeis e de execução orçamentária enviadas por meio eletrônico, buscando evidenciar os resultados alcançados pela Administração Municipal, em atendimento às disposições do artigo 7º da Instrução Normativa nº TC-20/2015 e artigo 22 da Instrução Normativa nº TC-02/2001, bem como o artigo 3º, I da Instrução Normativa nº TC-04/2004.

A referida análise deu-se basicamente na situação Patrimonial, Financeira e na Execução Orçamentária do Município, não envolvendo o exame de legalidade e legitimidade dos atos de gestão, o resultado de eventuais auditorias oriundas de denúncias, representações e outras, que devem integrar processos específicos, a serem submetidos à apreciação deste Tribunal de Contas.

No que tange a análise da situação Patrimonial e Financeira foram abordados aspectos sobre a composição do Balanço, apuração do resultado financeiro e de quocientes patrimoniais e financeiros para auxiliar a análise dos resultados ao longo dos últimos cinco exercícios.

Registre-se que a média regional indicada no presente relatório corresponde à respectiva Associação de Municípios que abrange Água Doce, sendo que as médias do exercício em análise foram geradas em 18/08/2020 conforme base de dados constituída a partir das informações bimestrais encaminhadas pelos municípios através do Sistema e-Sfinge e as médias dos

exercícios anteriores a partir dos dados analisados, julgados ou apreciados por este Tribunal.

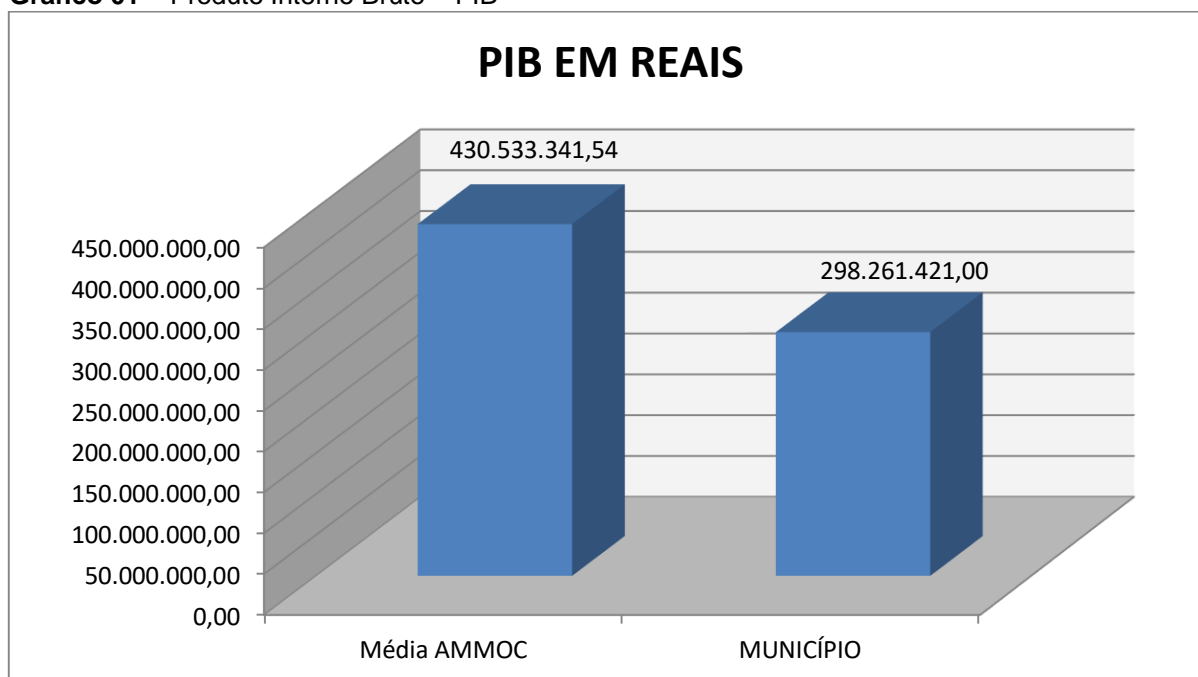
Com referência a análise da Gestão Orçamentária tomou-se por base os instrumentos legais do processo orçamentário, a execução do orçamento de forma consolidada a apuração e a evolução do resultado orçamentário, atentando-se para o cumprimento dos limites constitucionais e legais estabelecidos no ordenamento jurídico vigente.

## 2. CARACTERIZAÇÃO DO MUNICÍPIO

### 2.1 Indicadores Estatísticos

O Município de Água Doce tem uma população estimada em 7.145<sup>1</sup> habitantes e Índice de Desenvolvimento Humano de 0,70<sup>2</sup>. O Produto Interno Bruto alcançava o valor de R\$ 298.261.421,00<sup>3</sup>, revelando um PIB per capita à época de R\$ 41.691,56, considerando uma população estimada em 2017 de 7.154 habitantes.

**Gráfico 01** – Produto Interno Bruto – PIB



**Fonte:** IBGE – 2015

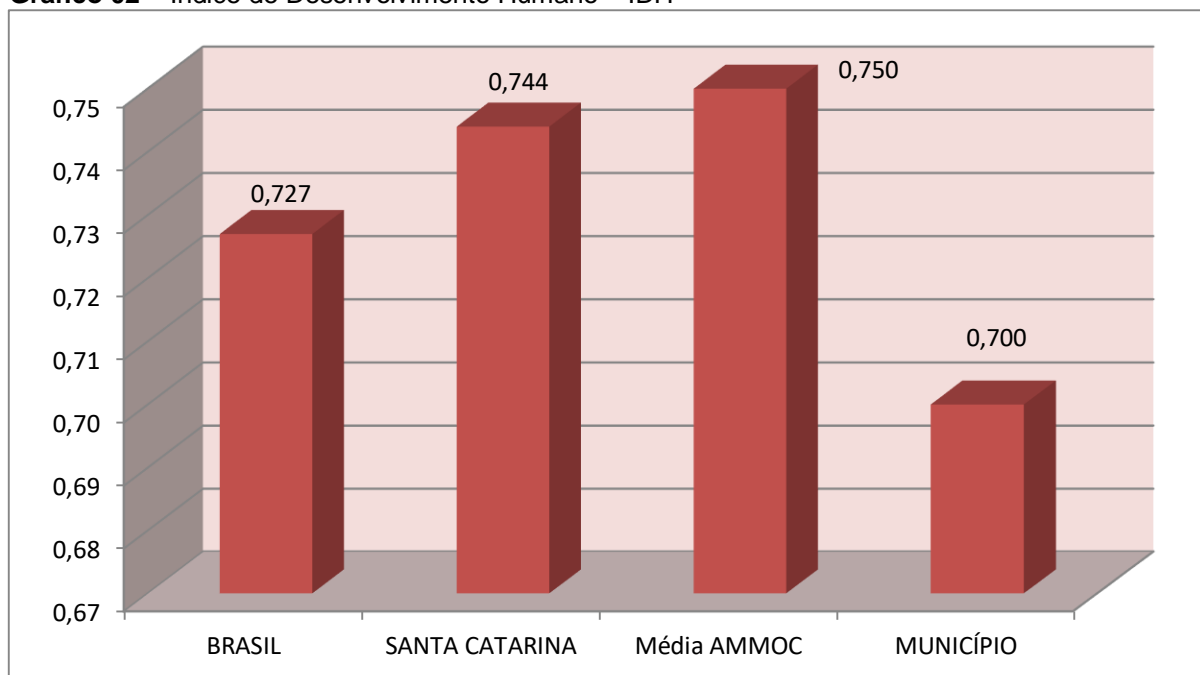
No tocante ao desenvolvimento econômico e social mensurado pelo IDH/PNUD/2010, o Município de Água Doce encontra-se na seguinte situação:

<sup>1</sup> IBGE - 2017

<sup>2</sup> PNUD - 2010

<sup>3</sup> Produto Interno Bruto dos Municípios – IBGE/2015

**Gráfico 02 – Índice de Desenvolvimento Humano – IDH**



Fonte: PNUD – 2010

### 3. ANÁLISE DA GESTÃO ORÇAMENTÁRIA

A análise da gestão orçamentária envolve os seguintes aspectos: demonstração da apuração do resultado orçamentário do presente exercício, com a demonstração dos valores previstos ou autorizados pelo Poder Legislativo; apurando-se quocientes que demonstram a evolução relativa do resultado da execução orçamentária do Município; a demonstração da execução das receitas e despesas, cotejando-as com os valores orçados, bem como a evolução do esforço tributário, IPTU per capita e o esforço de cobrança da dívida ativa. Por fim, apura-se o total da receita com impostos (incluídas as transferências de impostos) e a receita corrente líquida.

Segue abaixo os instrumentos de planejamento aplicáveis ao exercício em análise, as datas das audiências públicas realizadas e o valor da receita e despesa inicialmente orçadas:

**Quadro 01 – Leis Orçamentárias**

LEIS		DATA DAS AUDIÊNCIAS	RECEITA ESTIMADA	30.272.086,00
PPA	2498/2017	28/04/2017	DESPESA FIXADA	30.272.086,00
LDO	2603/2018	31/07/2018		
LOA	2623/2018	NÃO INFORMADO		

### 3.1. Apuração do resultado orçamentário

O confronto entre a receita arrecadada e a despesa realizada, resultou no Superávit de execução orçamentária da ordem de **R\$ 786.983,98**, correspondendo a **1,93%** da receita arrecadada.

Salienta-se que o resultado consolidado, Superávit de R\$ 786.983,98, é composto pelo resultado do Orçamento Centralizado - Prefeitura Municipal, Superávit de R\$ 321.197,46 e do conjunto do Orçamento das demais Unidades Municipais Superávit de R\$ 465.786,52.

**Excluindo o resultado orçamentário do Fundo de Assistência ao Servidor, o Município apresentou Superávit de R\$ 736.539,54.**

Assim, a execução orçamentária do Município pode ser demonstrada, sinteticamente, da seguinte forma:

**Quadro 02** – Demonstração do Resultado da Execução Orçamentária (em Reais) – 2019

Descrição	Previsão/Autorização	Execução	% Executado
RECEITA	30.272.086,00	40.678.276,39	134,38
DESPESA (considerando as alterações orçamentárias)	51.264.064,65	39.891.292,41	77,82
<b>Superávit de Execução Orçamentária</b>		<b>786.983,98</b>	
<b>Resultado Orçamentário Consolidado Excluído Fundo de Assistência ao Servidor</b>			
	<b>Superávit Consolidado Ajustado</b>	<b>Superávit do Fundo de Assistência ao Servidor</b>	<b>Superávit excluído Fundo de Assistência ao Servidor</b>
RECEITA	40.678.276,39	1.022.071,59	39.656.204,80
DESPESA	39.891.292,41	971.627,15	38.919.665,26
<b>Resultado de Execução Orçamentária</b>	<b>786.983,98</b>	<b>50.444,44</b>	<b>736.539,54</b>

**Fonte:** Demonstrativos do Balanço Geral consolidado.

Obs.: A divergência, no valor de **R\$ 81.225,95**, entre a variação do patrimônio financeiro (R\$ 817.765,49) e o resultado da execução orçamentária (R\$ 736.539,54), ambos sem o Fundo de Assistência do Servidor, refere-se ao cancelamento de Restos a Pagar (Não Processados (R\$ 75.734,04) e Processados (5.491,91)).

Obs.: A receita no montante de R\$ 1.022.071,59, assim como a despesa no montante de R\$ 971.627,15, consideradas as Transferências Financeiras, se referem exclusivamente ao Fundo de Assistência ao Servidor.

### 3.2. Análise do resultado orçamentário

A análise da evolução do resultado orçamentário é facilitada com o uso de quocientes, pois os resultados absolutos expressos nas demonstrações

contábeis são relativizados, permitindo a comparação de dados entre exercícios e Municípios distintos.

A seguir é exibido quadro que evidencia a evolução do Quociente de Resultado Orçamentário do Município de Água Doce nos últimos 5 anos:

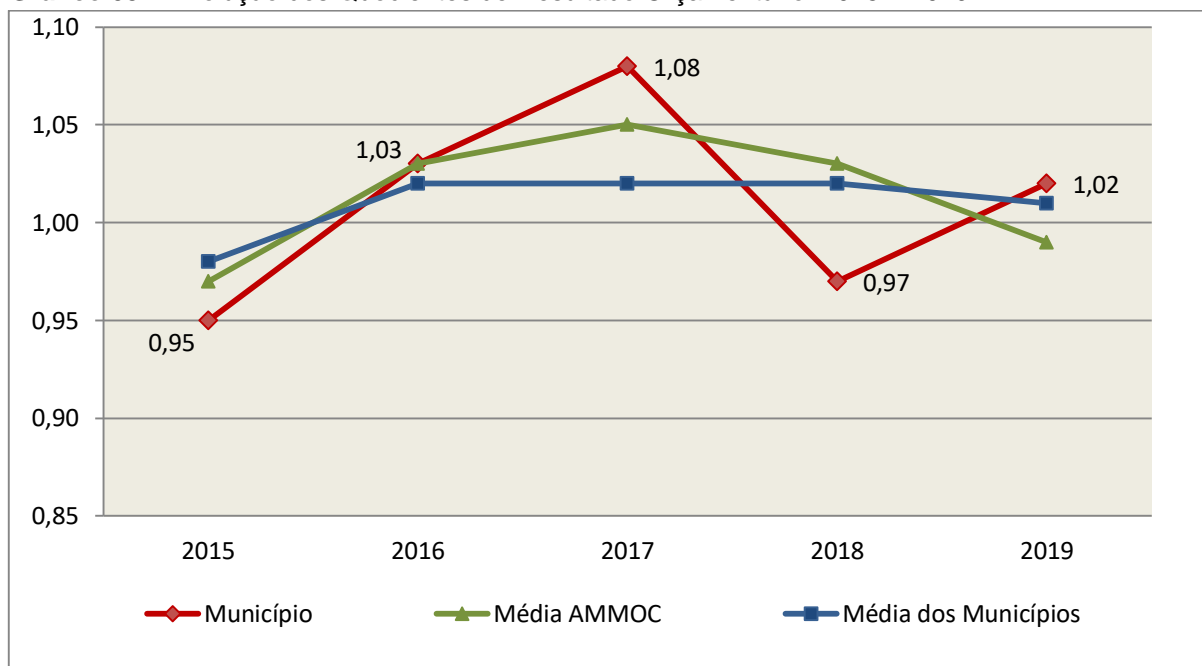
**Quadro 03** – Quocientes de Resultado Orçamentário – Excluído RPPS – 2015-2019

ITENS / ANO	2015	2016	2017	2018	2019
1 Receita realizada	22.789.598,15	29.685.502,89	31.348.022,64	33.026.260,45	39.656.204,80
2 Despesa executada	24.082.499,28	28.725.227,80	28.915.410,52	34.082.297,57	38.919.665,26
QUOCIENTE	2015	2016	2017	2018	2019
Resultado Orçamentário (1÷2)	0,95	1,03	1,08	0,97	1,02

**Fonte:** Demonstrativos do Balanço Geral consolidado e análise técnica.

O resultado orçamentário pode ser verificado por meio do quociente entre a receita orçamentária e a despesa orçamentária. Quando esse indicador for superior a 1,00 tem-se que o resultado orçamentário foi superavitário (receitas superiores às despesas).

**Gráfico 03** – Evolução dos Quocientes de Resultado Orçamentário: 2015 – 2019



**Fonte:** Demonstrativos dos Balanços Gerais consolidados e análise técnica.

### 3.3. Análise das receitas e despesas orçamentárias

Os quadros que sintetizam a execução das receitas e despesas no exercício trazem também os valores previstos ou autorizados pelo Legislativo Municipal, de forma que se possa avaliar a destinação de recursos pelo Poder Executivo, bem como o cumprimento de imposições constitucionais.

No âmbito do Município, a receita orçamentária pode ser entendida como os recursos financeiros arrecadados para fazer frente às suas despesas.

A receita arrecadada do exercício em exame atingiu o montante de **R\$ 40.678.276,39**, equivalendo a **134,38%** da receita orçada.

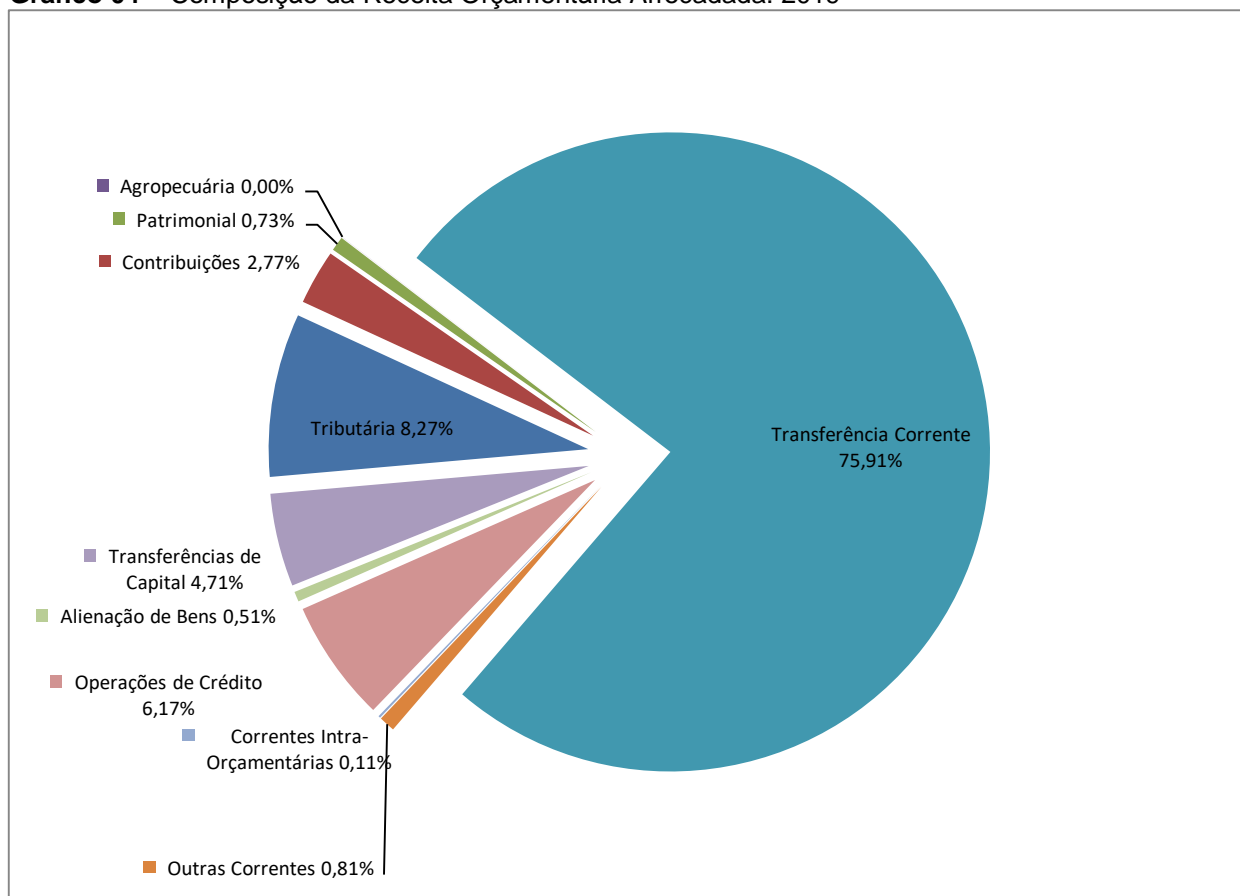
As receitas por origem e o cotejamento entre os valores previstos e os arrecadados são assim demonstrados:

**Quadro 04** – Comparativo da Receita Orçamentária Prevista e Arrecadada (em Reais): 2019

RECEITA POR ORIGEM	PREVISÃO	ARRECADAÇÃO	% ARRECADADO
Impostos, Taxas e Contribuições de Melhoria	2.387.847,00	3.362.837,39	140,83
Receita de Contribuições	1.015.667,00	1.128.308,12	111,09
Receita Patrimonial	272.352,00	295.925,15	108,66
Receita Agropecuária	200,00	1.714,36	857,18
Transferências Correntes	25.409.250,00	30.879.924,17	121,53
Outras Receitas Correntes	413.790,00	330.071,97	79,77
Receitas Correntes Intra-Orçamentárias	-	43.312,34	-
<b>RECEITA CORRENTE</b>	<b>29.499.106,00</b>	<b>36.042.093,50</b>	<b>122,18</b>
Operações de Crédito	-	2.511.337,06	-
Alienação de Bens	200.000,00	207.550,00	103,78
Transferências de Capital	572.980,00	1.917.295,83	334,62
<b>RECEITA DE CAPITAL</b>	<b>772.980,00</b>	<b>4.636.182,89</b>	<b>599,78</b>
<b>TOTAL DA RECEITA</b>	<b>30.272.086,00</b>	<b>40.678.276,39</b>	<b>134,38</b>

**Fonte:** <sup>1</sup>Dados do Sistema e-Sfinge – Módulo Planejamento e <sup>2</sup>Demonstrativos do Balanço Geral consolidado.

**Gráfico 04 – Composição da Receita Orçamentária Arrecadada: 2019**

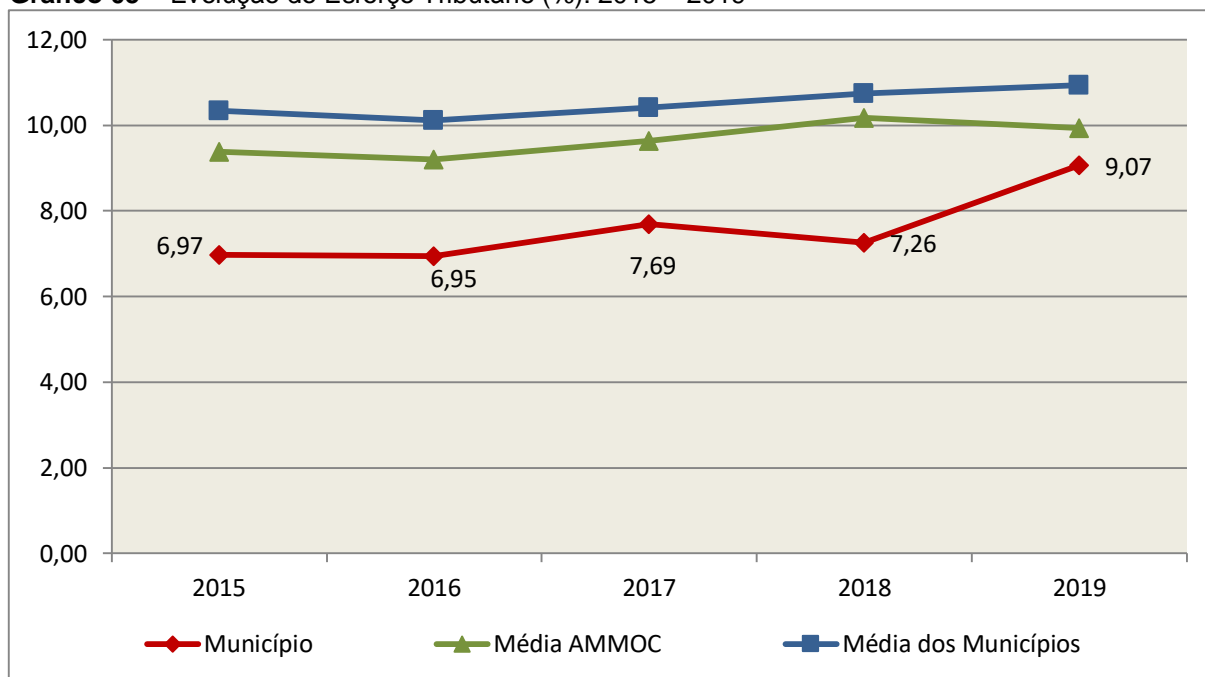


**Fonte:** Demonstrativos do Balanço Geral consolidado.

O gráfico anterior apresenta a relação de cada receita por origem com o total arrecadado no exercício. Destaca-se que parcela significativa da receita, **75,91%**, está concentrada nas transferências correntes.

Um aspecto importante a ser analisado na gestão da receita orçamentária pode ser traduzido como “esforço tributário”. O gráfico que segue mostra a evolução da receita tributária em relação ao total das receitas correntes do Município.

**Gráfico 05 – Evolução do Esforço Tributário (%): 2015 – 2019**



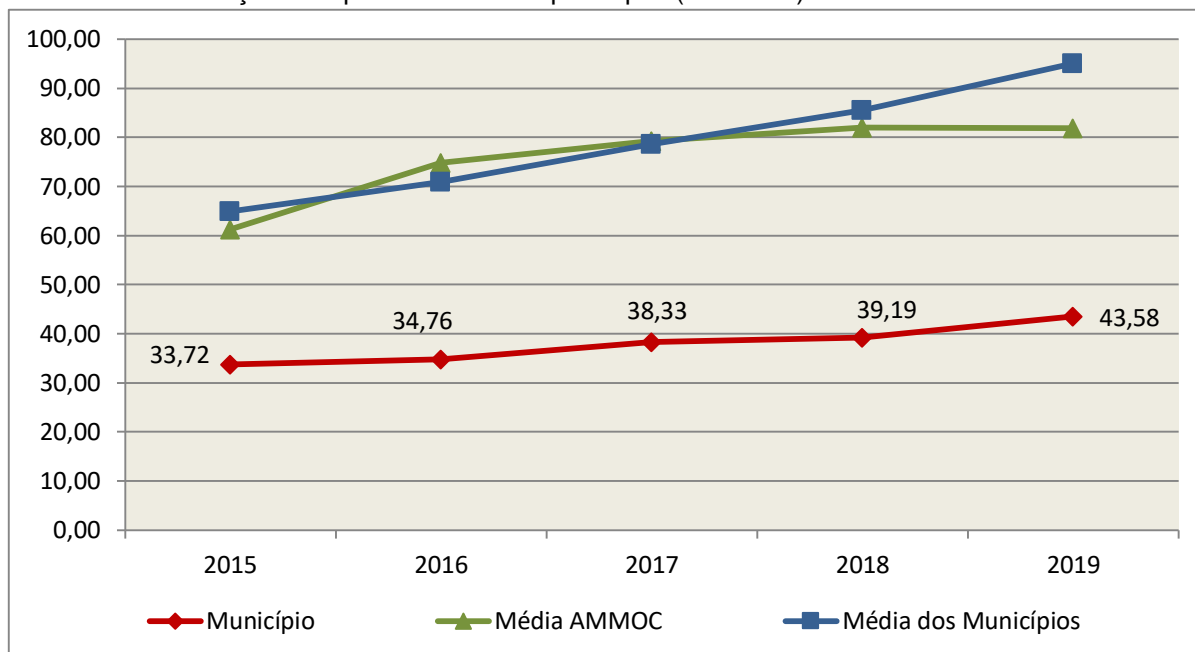
**Fonte:** Demonstrativos dos Balanços Gerais consolidados e análise técnica.

Relativamente às receitas arrecadadas, deve-se dar destaque às receitas próprias com impostos no exercício da competência tributária estabelecida constitucionalmente e exigida pela Lei de Responsabilidade Fiscal.

Nesse sentido, destaca-se no gráfico a seguir a evolução do IPTU arrecadado *per capita* nos últimos 5 (cinco) anos.



**Gráfico 06** – Evolução Comparativa do IPTU per capita (em Reais): 2015 – 2019



**Fonte:** Demonstrativos dos Balanços Gerais consolidados, IBGE e análise técnica.

A Dívida Ativa apresentou o seguinte comportamento no exercício em análise:

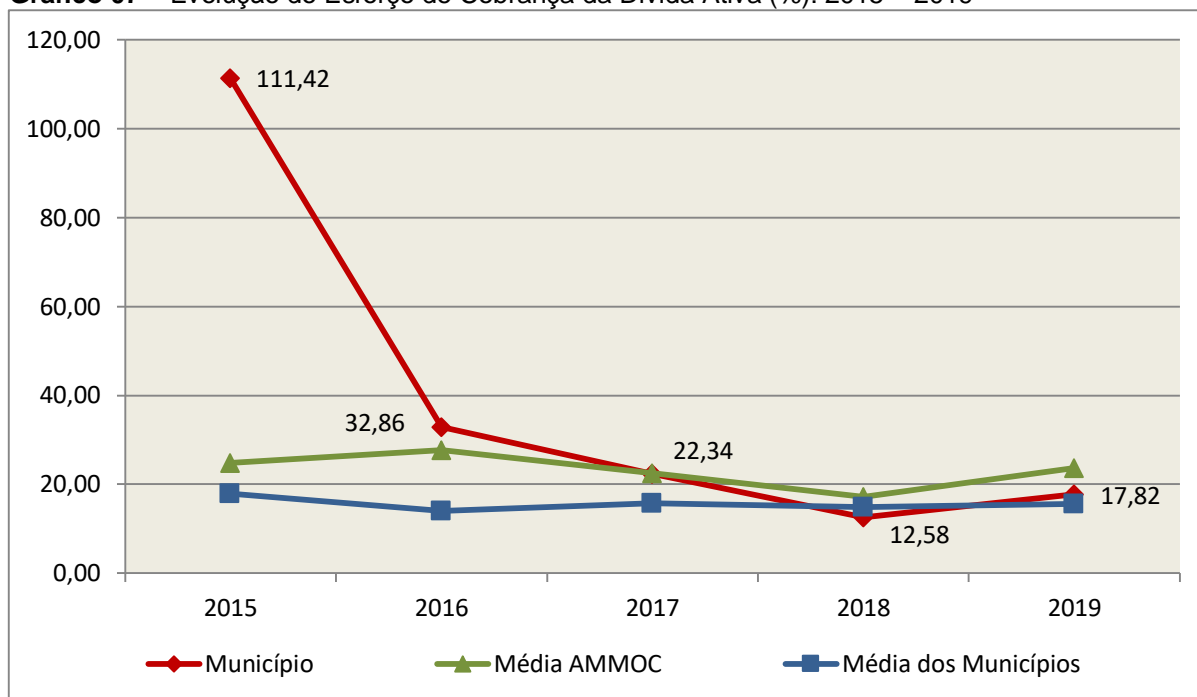
**Quadro 05** – Movimentação da Dívida Ativa (em Reais): 2019

Saldo Anterior	Inscrição/Transferências/Atualização	Recebimento	Transferências/Outras Baixas	Saldo Final
526.056,81	728.428,21	93.731,23	464.656,06	696.097,73

**Fonte:** Demonstrativos dos Balanços Gerais consolidados.

Importante também analisar a eficiência na cobrança da dívida ativa ao longo dos últimos cinco anos. O gráfico seguinte mostra o percentual de dívida ativa recebida em relação ao saldo do exercício anterior:

**Gráfico 07 – Evolução do Esforço de Cobrança da Dívida Ativa (%): 2015 – 2019**



**Fonte:** Demonstrativos dos Balanços Gerais consolidados e análise técnica.

No tocante as despesas executadas em contraposição às orçadas (incluindo as alterações orçamentárias), segundo a classificação funcional, tem-se a demonstração do próximo quadro:

**Quadro 06** – Comparativo entre a Despesa por Função de Governo Autorizada e Executada:  
2019

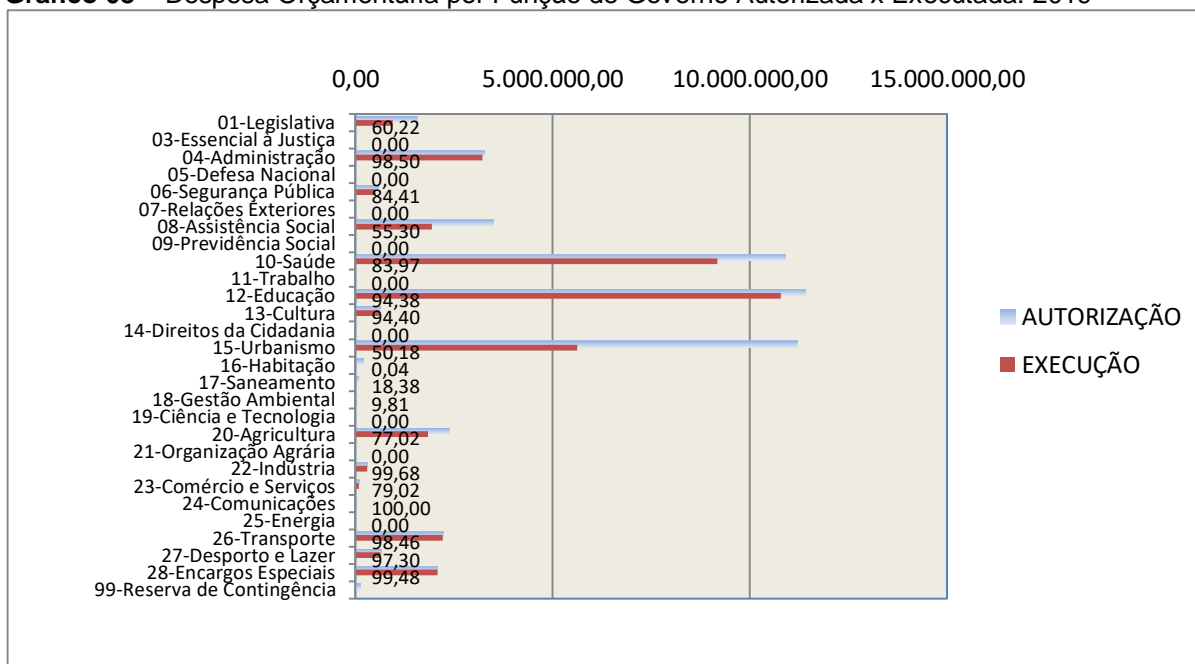
DESPESA POR FUNÇÃO DE GOVERNO	AUTORIZAÇÃO <sup>1</sup> (R\$)	EXECUÇÃO <sup>2</sup> (R\$)	% EXECUTADO
01-Legislativa	1.558.500,00	938.525,31	60,22
04-Administração	3.270.576,32	3.221.412,11	98,50
06-Segurança Pública	593.796,78	501.245,40	84,41
08-Assistência Social	3.489.629,08	1.929.779,80	55,30
10-Saúde	10.915.736,07	9.166.197,37	83,97
12-Educação	11.417.713,78	10.775.948,19	94,38
13-Cultura	637.750,00	602.018,89	94,40
15-Urbanismo	11.200.803,16	5.620.591,44	50,18
16-Habitação	206.000,00	85,96	0,04
17-Saneamento	87.360,00	16.054,95	18,38
18-Gestão Ambiental	25.909,88	2.540,82	9,81
20-Agricultura	2.377.475,00	1.831.169,80	77,02
22-Indústria	296.500,00	295.546,60	99,68
23-Comércio e Serviços	101.950,00	80.565,82	79,02
24-Comunicações	253,41	253,41	100,00
26-Transporte	2.236.405,69	2.202.066,69	98,46
27-Desporto e Lazer	651.660,54	634.061,73	97,30
28-Encargos Especiais	2.084.044,94	2.073.228,12	99,48
99-Reserva de Contingência	112.000,00	-	-
<b>TOTAL DA DESPESA</b>	<b>51.264.064,65</b>	<b>39.891.292,41</b>	<b>77,82</b>

**Fontes:** <sup>1</sup>Dados do Sistema e-Sfinge – Módulo Planejamento e <sup>2</sup>Demonstrativos do Balanço Geral consolidado.

A análise entre despesa autorizada e executada configura-se importante quando se tem como objetivo subsidiar o parecer prévio, permitindo identificar quais funções foram priorizadas ou contingenciadas em relação à deliberação legislativa no tocante ao orçamento municipal.

O gráfico seguinte demonstra o cotejamento entre as despesas autorizadas e executadas segundo as funções de governo. Trata-se de uma representação gráfica do Quadro anterior.

**Gráfico 08 – Despesa Orçamentária por Função de Governo Autorizada x Executada: 2019**



**Fonte:** Demonstrativos do Balanço Geral consolidado e análise técnica.

A evolução das despesas executadas por função de governo está demonstrada no quadro a seguir:

**Quadro 07 – Evolução das Despesas Executadas por Função de Governo (em Reais): 2015 – 2019**

DESPESA POR FUNÇÃO DE GOVERNO	2015	2016	2017	2018	2019
01-Legislativa	592.217,60	789.051,84	836.710,26	947.648,01	938.525,31
04-Administração	2.334.829,07	2.686.448,12	3.014.149,25	3.225.250,41	3.221.412,11
06-Segurança Pública	305.187,43	385.904,89	365.091,40	308.669,38	501.245,40
08-Assistência Social	900.870,10	1.658.969,33	1.580.939,54	1.663.203,91	1.929.779,80
10-Saúde	4.697.318,66	5.774.503,65	6.633.146,61	7.360.441,93	9.166.197,37
12-Educação	8.096.241,47	8.126.169,95	8.666.707,80	9.893.640,22	10.775.948,19
13-Cultura	294.940,40	246.518,12	388.873,76	599.635,17	602.018,89
15-Urbanismo	2.601.168,03	5.299.295,32	2.235.759,28	4.536.553,67	5.620.591,44
16-Habituação	183.879,22	57.112,01	116,39	18.411,70	85,96
17-Saneamento	35.253,65	57.805,19	20.090,41	23.057,10	16.054,95
18-Gestão Ambiental	5.999,73	20.506,50	3.669,56	-	2.540,82
20-Agricultura	1.053.373,45	950.889,47	1.420.190,77	1.477.982,15	1.831.169,80
22-Indústria	1.000,00	249,60	18.759,87	122.056,43	295.546,60
23-Comércio e Serviços	59.590,68	60.433,66	65.522,60	189.894,61	80.565,82
24-Comunicações	1.797,63	578,49	555,81	842,33	253,41
26-Transporte	1.294.154,21	1.452.129,60	1.822.212,30	2.117.872,82	2.202.066,69
27-Desporto e Lazer	497.470,83	365.906,83	514.541,47	734.031,64	634.061,73
28-Encargos Especiais	1.468.632,92	1.591.824,85	2.131.521,33	1.773.331,30	2.073.228,12
<b>TOTAL DA DESPESA REALIZADA</b>	<b>24.423.925,08</b>	<b>29.524.297,42</b>	<b>29.718.558,41</b>	<b>34.992.522,78</b>	<b>39.891.292,41</b>

**Fonte:** Demonstrativos do Balanço Geral consolidado.

No quadro a seguir, demonstra-se a apuração das receitas decorrente de impostos, informação utilizada no cálculo dos limites com saúde e educação.

**Quadro 08** – Apuração da Receita com Impostos: 2019

<b>RECEITAS COM IMPOSTOS (incluídas as transferências de impostos)</b>	<b>Valor (R\$)</b>	<b>%</b>
Imposto Predial e Territorial Urbano	311.373,90	1,02
Imposto sobre Serviços de Qualquer Natureza	1.260.097,20	4,12
Imposto sobre a Renda e Proventos de qualquer Natureza	843.121,83	2,76
Imposto s/Transmissão Inter vivos de Bens Imóveis e Direitos Reais sobre Bens Imóveis	516.425,43	1,69
Cota-Parte do ICMS	17.534.688,41	57,34
Cota-Parte do IPVA	1.081.986,80	3,54
Cota-Parte do IPI sobre Exportação	227.280,81	0,74
Cota-Parte do FPM	7.414.834,46	24,25
Cota-Parte do FPM (1%, entregue no mês de julho) - art. 159, I, alínea “e” da C.F. e Emenda Constitucional nº 84, de 2014	315.140,73	1,03
Cota-Parte do FPM (1%, entregue no mês de dezembro) - art. 159, I, alínea “d” da C.F.	327.230,35	1,07
Cota-Parte do ITR	659.182,61	2,16
Receita de Dívida Ativa Proveniente de Impostos	71.602,61	0,23
Receita de Multas e Juros provenientes de impostos, inclusive da dívida ativa decorrente de impostos	18.652,36	0,06
<b>TOTAL DA RECEITA COM IMPOSTOS (Base de cálculo para a Educação)</b>	<b>30.581.617,50</b>	<b>100,00</b>
(-) Cota-Parte do FPM (1%, entregue no mês de julho) - art. 159, I, alínea “e” da C.F. e Emenda Constitucional nº 84, de 2014	315.140,73	
(-) Cota-Parte do FPM(1%, entregue no mês de dezembro) - art. 159, I, alínea “d” da C.F.	327.230,35	
<b>TOTAL DA RECEITA COM IMPOSTOS (Base de cálculo para a Saúde)</b>	<b>29.939.246,42</b>	<b>100,00</b>

**Fonte:** Demonstrativos do Balanço Geral consolidado.

O ingresso de recursos provenientes de impostos tem importância na gestão orçamentária municipal, eis que serve como denominador dos percentuais mínimos de aplicação em saúde e educação.

Da mesma forma, o total da Receita Corrente Líquida (RCL), demonstrado no quadro seguinte, serve como parâmetro para o cálculo dos percentuais máximos das despesas de pessoal estabelecidos na Lei de Responsabilidade Fiscal.

**Quadro 09** – Apuração da Receita Corrente Líquida: 2019

<b>DEMONSTRATIVO DA RECEITA CORRENTE LÍQUIDA DO MUNICÍPIO</b>	<b>Valor (R\$)</b>
Receitas Correntes Arrecadadas	41.382.373,14
(-) Dedução das receitas para formação do FUNDEB	5.383.591,98
(-) Contribuição dos Servidores ao Fundo de Assistência do Servidor (Anexos da Instrução: Documento 8, fls. 1 a 8)	509.127,00
(-) Contribuição Patronal para custeio do Fundo de Assistência do Servidor (Anexos da Instrução: Documento 9, fls. 1 a 3)	217.493,92
<b>TOTAL DA RECEITA CORRENTE LÍQUIDA</b>	<b>35.272.160,24</b>

**Fonte:** Demonstrativos do Balanço Geral consolidado.

Após análise das informações contidas no site da Secretaria do Tesouro Nacional, verificou-se que não houve transferências correntes obrigatórias da União relativas às emendas parlamentares individuais, valor que, se existente, seria excluído do cálculo da Receita Corrente Líquida para fins de aplicação dos limites de despesas com pessoal (Item 5.3, deste Relatório), conforme determina o parágrafo 13 do artigo 166 da Constituição Federal.

## **4. ANÁLISE DA GESTÃO PATRIMONIAL E FINANCEIRA**

A análise compreendida neste capítulo consiste em demonstrar a situação patrimonial existente ao final do exercício, em contraposição à situação existente no final do exercício anterior; discriminando especificamente a variação da situação financeira do Município e sua capacidade de pagamento de curto prazo.

### **4.1. Situação Patrimonial**

A situação patrimonial do Município está assim demonstrada:

**Quadro 10 – Balanço Patrimonial do Município de Água Doce (em Reais): 2019**

ATIVO	2018	2019	PASSIVO	2018	2019
<b>ATIVO CIRCULANTE</b>	<b>16.245.152,75</b>	<b>13.547.595,78</b>	<b>PASSIVO CIRCULANTE</b>	<b>2.389.008,74</b>	<b>2.817.113,51</b>
<u>Caixa e Equivalentes de Caixa</u>	<b>11.229.414,06</b>	<b>10.349.721,92</b>	Obrigações Trabalhistas, Previdenciárias e Assistenciais a Pagar a Curto Prazo	1.998.550,53	2.355.057,56
<u>Créditos a Curto Prazo</u>	4.454.178,78	2.528.602,59	Empréstimos e Financiamentos a Curto Prazo	297.766,46	440.143,95
Créditos Tributários a Receber	87.324,64	725.306,58	Fornecedores e Contas a Pagar a Curto Prazo	58.854,83	0,00
Créditos de Transferências a Receber	4.017.285,68	1.322.846,52	Demais Obrigações a Curto Prazo	-	21.912,00
Empréstimos e Financiamentos concedidos	235.957,17	235.957,17			
Dívida Ativa Tributária	89.141,91	142.232,43			
Dívida Ativa Não Tributária	24.469,38	102.259,89			
<u>Demais Créditos e Valores a Curto Prazo</u>	154.728,23	168.747,00			
<u>Investimentos e Aplicações Temporárias a Curto Prazo</u>	12.840,33	12.840,33			
Títulos e valores mobiliários	12.840,33	12.840,33			
<u>Estoques</u>	295.903,51	370.812,70			
<u>Variação Patrimoniais Diminutivas Pagas Antecipadamente</u>	98.087,84	116.871,24			
<u>Ativo Não Circulante Mantido para Venda</u>	-	-			
<b>ATIVO NÃO CIRCULANTE</b>	<b>35.049.664,92</b>	<b>41.312.218,31</b>	<b>PASSIVO NÃO CIRCULANTE</b>	<b>-</b>	<b>1.521.563,50</b>
<u>Ativo Realizável a Longo Prazo</u>	<b>462.698,07</b>	<b>489.247,92</b>	Empréstimos e Financiamentos a Longo Prazo	-	1.521.563,50
Créditos a Longo Prazo	407.445,52	446.605,41			
Dívida Ativa Tributária	412.445,52	451.605,41			
(-) Ajuste de Perdas de Créditos a Longo Prazo	-5.000,00	-5.000,00	<b>TOTAL DO PASSIVO</b>	<b>2.389.008,74</b>	<b>4.338.677,01</b>
Demais Créditos e Valores à Longo Prazo	55.252,55	42.642,51			
<u>Imobilizado</u>	34.586.966,85	40.822.970,39	<b>PATRIMÔNIO LÍQUIDO</b>	<b>48.905.808,93</b>	<b>50.521.137,08</b>
Bens Móveis	13.001.456,28	14.317.757,12	Patrimônio Social e Capital Social	34.870.662,26	34.870.662,26
(-) Depreciação, exaustão e amortizações acumuladas - Bens Móveis)	-5.980.390,40	-6.846.166,31	Ajustes de Avaliação Patrimonial	9.592,01	134.592,01
Bens Imóveis	27.565.900,97	33.351.379,58	Resultados Acumulados	14.025.554,66	15.515.882,81
			Resultado do Exercício	3.341.007,64	1.772.938,74
			Resultado de Exercícios Anteriores	10.667.442,81	14.025.554,66
			Ajustes de exercícios anteriores	17.104,21	-282.610,59
<b>TOTAL</b>	<b>51.294.817,67</b>	<b>54.859.814,09</b>	<b>TOTAL</b>	<b>51.294.817,67</b>	<b>54.859.814,09</b>

**Fonte:** Demonstrativos do Balanço Geral Consolidado.



Obs.: Nas Notas Explicativas, fls. 207 a 2017, foi solicitado que seja considerado como Resultado do Exercício o valor de R\$ 1.823.550,80, pois afirmam que no somatório dos resultados individuais de cada unidade levaria a este valor e não ao gerado pelo sistema e-Sfinge, R\$ 1.772.938,74. Entretanto, após análise verifica-se que a unidade não considerou o resultado da Câmara Municipal de R\$ 50.612,06 (Anexos da Instrução, Documento 1, fls. 1 a 4), o que ratifica o resultado consolidado de R\$ 1.772.938,74.

## 4.2. Análise do resultado financeiro

Dentre os componentes patrimoniais é relevante no processo de análise das contas municipais, para fins de emissão do parecer prévio, a verificação da evolução do patrimônio financeiro e, sobretudo, a apuração da situação financeira no final do exercício, eis que a existência de passivos financeiros superiores a ativos financeiros revela restrições na capacidade de pagamento do Município frente às suas obrigações financeiras de curto prazo.

O confronto entre o Ativo Financeiro e o Passivo Financeiro do exercício encerrado resulta em Superávit Financeiro de **R\$ 5.944.545,52** e a sua correlação demonstra que para cada R\$ 1,00 (um real) de recursos financeiros existentes, o Município possui **R\$ 0,27** de dívida de curto prazo.

Em relação ao exercício anterior, ocorreu variação positiva de **R\$ 817.765,49** passando de um Superávit de R\$ 5.126.780,03 para um Superávit de **R\$ 5.944.545,52**.

Registre-se que a Prefeitura apresentou um Superávit de **R\$ 2.823.389,62**.

Dessa forma, a variação do patrimônio financeiro do Município durante o exercício é demonstrada no quadro seguinte:

**Quadro 11** – Variação do patrimônio financeiro do Município (em Reais) – 2018 - 2019

Grupo Patrimonial	Saldo inicial	Saldo final	Varição
Ativo Financeiro	11.229.414,06	10.349.721,92	-879.692,14
Passivo Financeiro	3.910.331,86	2.162.429,79	-1.747.902,07
<b>Saldo Patrimonial Financeiro</b>	<b>7.319.082,20</b>	<b>8.187.292,13</b>	<b>868.209,93</b>
Ativo Financeiro do Fundo de Assistência ao Servidor	2.278.764,26	2.254.366,81	-24.397,45
Passivo Financeiro do Fundo de Assistência ao Servidor	86.462,09	11.620,20	-74.841,89
<b>Saldo Patrimonial Financeiro sem Fundo de Assistência ao Servidor</b>	<b>5.126.780,03</b>	<b>5.944.545,52</b>	<b>817.765,49</b>

**Fonte:** Demonstrativos do Balanço Geral consolidado.

Obs.: A divergência, no valor de **R\$ 81.225,95**, entre a variação do patrimônio financeiro (R\$ 817.765,49) e o resultado da execução orçamentária (R\$ 736.539,54), ambos sem o Fundo de Assistência do Servidor, refere-se ao cancelamento de Restos a Pagar (Não Processados (R\$ 75.734,04) e Processados (5.491,91)).

Obs.: O Ativo Financeiro no montante de R\$ 2.254.366,81, assim como o Passivo Financeiro no montante de R\$ 11.620,20, se referem exclusivamente ao Fundo de Assistência ao Servidor.

#### **4.2.1. Análise do resultado financeiro por especificação de fontes de recursos**

A situação financeira analisada neste item tem como objetivo demonstrar o confronto entre os recursos financeiros e as respectivas obrigações financeiras, segregadas por vínculo de recurso.

Referida análise atende ao que determina o artigo 8º, 50, I da Lei de Responsabilidade Fiscal – LRF, ou seja, vincular os recursos a sua disponibilidade específica.

Para o cálculo utilizou-se os seguintes critérios:

a) FR – Fonte de Recursos: refere-se à discriminação das especificações das fontes de recursos, conforme tabela de destinação de receita deste Tribunal de Contas;

b) Disponibilidade de Caixa Bruta: constitui-se dos saldos recursos financeiros (caixa, bancos, aplicações financeiras e outras disponibilidades financeiras) em 31/12/2019, segregados por especificações de fontes de recursos;

c) Obrigações financeiras: representa os valores, igualmente por disponibilidade de fontes de recursos, dos depósitos de terceiros e resultantes de consignações, cauções, outros depósitos de diversas origens e dos restos a pagar, sendo que, este último refere-se às despesas empenhadas, liquidadas ou não, e que estão pendentes de pagamento.

Ressalta-se, todavia, que em razão da análise técnica decorrente de auditorias, levantamentos, ofícios circulares encaminhados aos jurisdicionados, entre outros instrumentos de verificações, poderá haver ajustes na disponibilidade de caixa e nas obrigações financeiras apresentadas pelo ente.

d) Disponibilidade de Caixa líquida/resultado financeiro: evidencia o resultado financeiro por especificações de fontes de recursos, apurado entre o confronto dos recursos financeiros e as obrigações financeiras, levando-se em consideração os possíveis ajustes.

No tocante à Câmara Municipal, ao Fundo Reequip. Corpo de Bombeiros (FUNREBOM), ao Samae - Serviço Autônomo Municipal de Água e Esgoto, às Autarquias e às Empresas Públicas, suas disponibilidades de caixa serão consideradas como recursos vinculados, mesmo que registradas contabilmente com especificação de Fonte de Recursos 00 - recursos ordinários. O mesmo procedimento será adotado com relação às obrigações financeiras.

A seguir, expõe-se resumo da situação constatada do Município de Água Doce, sendo que no Apêndice, deste Relatório, encontra-se o cálculo de forma detalhada.

**Quadro 11- A – Demonstrativo do Resultado Financeiro por especificações de Fonte de Recurso**

FONTE DE RECURSOS	DISPONIBILIDADE DE CAIXA LÍQUIDA / INSUFICIÊNCIA FINANCEIRA	Superávit / Déficit
<b>RECURSOS VINCULADOS</b>		
00 - Recursos Ordinários	0,00	SUPERAVIT
01- Receitas e Transferências de Impostos - Educação	135.024,33	SUPERAVIT
02 - Receitas e Transferências de Impostos - Saúde	406.336,75	SUPERAVIT
03 - Contribuição para Fundo Previdenciário do Regime Próprio de Previdência Social – RPPS (patronal, servidores e compensação financeira)	0,00	SUPERAVIT
04 - Contribuição para Fundo Financeiro do Regime Próprio de Previdência Social – RPPS (patronal, servidores e compensação financeira)	0,00	SUPERAVIT
05 - Aporte para Cobertura de Déficit Atuarial ao RPPS	0,00	SUPERAVIT
06 - Recursos Diretamente Arrecadados pela Administração Indireta e Fundos	655.386,49	SUPERAVIT
07 - Contribuição de Intervenção no Domínio Econômico - CIDE	0,00	SUPERAVIT
08 - Contribuição para o Custeio dos Serviços de Iluminação Pública - COSIP	48.966,44	SUPERAVIT
09 - FIA Imposto de Renda	25.341,57	SUPERAVIT
10 - Convênio de Trânsito - Militar	65,42	SUPERAVIT
11 - Convênio de Trânsito - Civil	106.713,69	SUPERAVIT
12 - Convênio de Trânsito - Prefeitura	165.482,08	SUPERAVIT
18 - Transferências do FUNDEB - (aplicação na remuneração dos profissionais do Magistério da Educação Básica em efetivo exercício) - R\$ 110.266,01	110.266,01	SUPERAVIT
19 - Transferências do FUNDEB - (aplicação em outras despesas da Educação Básica) - R\$ 0,00		
31 - Transferências de Convênios – União/Assistência Social	0,00	SUPERAVIT
32 - Transferências de Convênios – União/Educação	0,00	SUPERAVIT
33 - Transferências de Convênios – União/Saúde	42.244,92	SUPERAVIT
34 - Transferências de Convênios – União/Outros (não relacionados à educação/saúde/assistência social)	165.742,08	SUPERAVIT
35 - Transferências do Sistema Único de Assistência Social – SUAS/União	196.892,58	SUPERAVIT
36 - Salário-Educação	0,00	SUPERAVIT
37 - Outras Transferências do Fundo Nacional de Desenvolvimento da Educação – FNDE (não repassadas por meio de convênios)	-212.369,13	DÉFICIT
38 - Transferências do Sistema Único de Saúde – SUS/União	1.009.969,88	SUPERAVIT
39 - Fundo Especial do Petróleo e Transferências Decorrentes de Compensação Financeira pela Exploração de Recursos Naturais	9.576,18	SUPERAVIT
40 - Royalties de Petróleo – Educação - Lei nº 12.858/2013	0,00	SUPERAVIT
41 - Royalties de Petróleo – Saúde - Lei nº 12.858/2013	0,00	SUPERAVIT
42 - Outras Transferências Legais e Constitucionais – União	0,00	SUPERAVIT
50 – Cessão Onerosa – pré-sal	383.834,60	SUPERAVIT
61 - Transferências de Convênios – Estado/Assistência Social	0,00	SUPERAVIT

FORNE DE RECURSOS	DISPONIBILIDADE DE CAIXA LÍQUIDA / INSUFICIÊNCIA FINANCEIRA	Superávit / Déficit
62 - Transferências de Convênios – Estado/Educação	0,00	SUPERAVIT
63 - Transferências de Convênios – Estado/Saúde	173.363,75	SUPERAVIT
64 - Transferências de Convênios – Estado/Outros (não relacionados à educação/saúde/assistência social)	0,00	SUPERAVIT
65 - Transferências do Sistema Único de Assistência Social – SUAS/Estado	48.839,48	SUPERAVIT
66 - Transferências Legais e Constitucionais do Estado para o Desenvolvimento da Educação	0,00	SUPERAVIT
67 - Transferências do Sistema Único de Saúde – SUS/Estado	217.877,46	SUPERAVIT
68 - Outras Transferências Legais e Constitucionais - Estado	0,00	SUPERAVIT
75 – Taxa Administração - RPPS	0,00	SUPERAVIT
80 - Outras Especificações	49.075,46	SUPERAVIT
81 - Operações de Crédito Internas para Programas da Educação Básica	0,00	SUPERAVIT
82 - Operações de Crédito Internas para Programas de Saúde	0,00	SUPERAVIT
83 - Operações de Crédito Internas - Outros Programas	-358.662,94	DÉFICIT
84 - Operações de Crédito Externas para Programas da Educação Básica	0,00	SUPERAVIT
85 - Operações de Crédito Externas para Programas de Saúde	0,00	SUPERAVIT
86 - Operações de Crédito Externas - Outros Programas	0,00	SUPERAVIT
87 - Alienações de Bens destinados a Programas da Educação Básica	0,00	SUPERAVIT
88 - Alienações de Bens destinados a Programas de Saúde	35.185,04	SUPERAVIT
89 - Alienações de Bens destinados a Outros Programas	112.451,19	SUPERAVIT
93 - Outras Receitas Não-Primárias	0,00	SUPERAVIT
95 - Antecipação de Depósitos Judiciais	0,00	SUPERAVIT
<b>TOTAL RECURSOS VINCULADOS</b>	<b>3.527.603,33</b>	
00 - Recursos Ordinários	2.416.942,19	SUPERAVIT
<b>TOTAL RECURSOS NÃO VINCULADOS</b>	<b>2.416.942,19</b>	

Fonte: e-Sfinge

### 4.3. Análise da evolução patrimonial e financeira

A presente análise está baseada na demonstração de quocientes e/ou índices, os quais podem ser definidos como números comparáveis obtidos a partir da divisão de valores absolutos, destinados a medir componentes patrimoniais, financeiros e orçamentários existentes nas demonstrações contábeis.

Os quocientes escolhidos para viabilizar a análise da evolução patrimonial e financeira do Município, nos últimos cinco anos, estão dispostos no quadro a seguir, com a devida memória de cálculo:

**Quadro 12 – Quocientes de Situação Patrimonial e Financeira – 2015 – 2019**

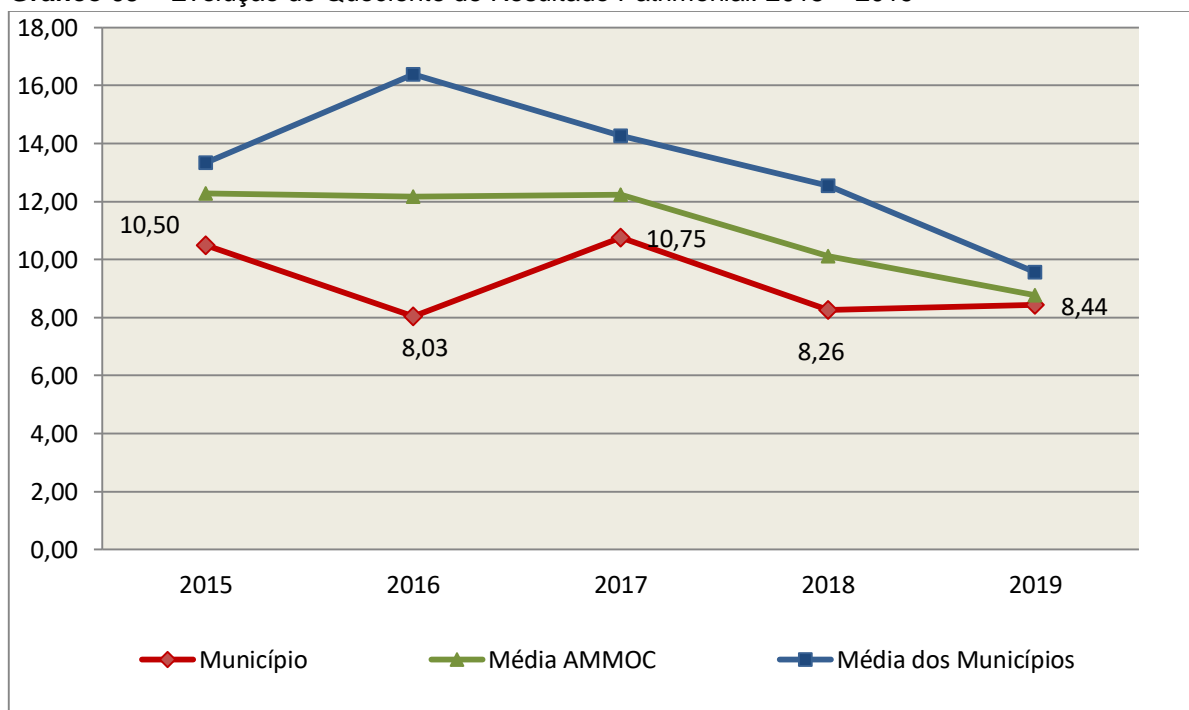
ITENS / ANO	2015	2016	2017	2018	2019
1 Despesa Executada	24.423.925,08	29.524.297,42	29.718.558,41	34.992.522,78	39.891.292,41
2 Restos a Pagar	119.822,52	3.470.330,91	2.139.466,24	3.910.331,86	2.162.429,79
3 Ativo Financeiro - Excluído Fundo de Assistência ao Servidor	4.714.338,02	6.631.306,73	8.096.033,05	8.950.649,80	8.095.355,11
4 Passivo Financeiro – Excluído Fundo de Assistência ao Servidor	2.642.163,83	3.461.330,91	2.133.030,99	3.823.869,77	2.150.809,59
5 Ativo Real	40.014.887,77	44.597.366,98	47.966.302,75	51.294.817,67	54.859.814,09
6 Passivo Real	3.810.782,83	5.551.072,09	4.460.885,20	6.206.648,85	6.501.106,80
QUOCIENTES	2015	2016	2017	2018	2019
Resultado Patrimonial (5÷6)	10,50	8,03	10,75	8,26	8,44
Situação Financeira (3÷4)	1,78	1,92	3,80	2,34	3,76
Restos a Pagar (2÷1)*100	0,49	11,75	7,20	11,17	5,42

**Fonte:** Demonstrativos do Balanço Geral consolidado e análise técnica.

O Quociente do Resultado Patrimonial é resultante da relação entre o Ativo Real e o Passivo Real.

Não há um parâmetro mínimo definido, mas se o resultado deste quociente apresentar-se inferior a 1,00 será indicativo da existência de dívidas (curto e longo prazo) sem ativos suficientes para cobri-las.

**Gráfico 09 – Evolução do Quociente de Resultado Patrimonial: 2015 – 2019**



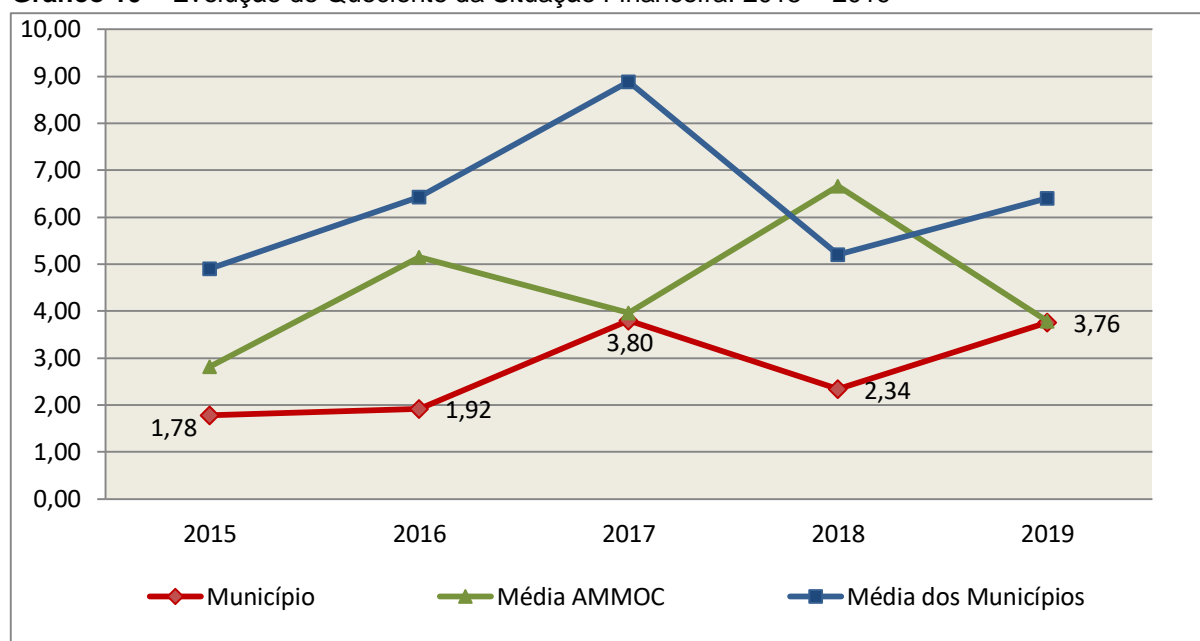
**Fonte:** Demonstrativos dos Balanços Gerais consolidados e análise técnica.

Como demonstra o gráfico anterior, no final do exercício de 2019 o Ativo Real apresenta-se **8,44** vezes maior que o Passivo Real (dívidas).

O Quociente da Situação Financeira é resultante da relação entre o Ativo Financeiro e o Passivo Financeiro, demonstrando a capacidade de pagamento de curto prazo do Município.

O ideal é que esse quociente apresente valor maior que 1,00, pois assim indicará que as obrigações financeiras de curto prazo podem ser cobertas pelos ativos financeiros do Município.

**Gráfico 10** – Evolução do Quociente da Situação Financeira: 2015 – 2019



**Fonte:** Demonstrativos dos Balanços Gerais consolidados e análise técnica.

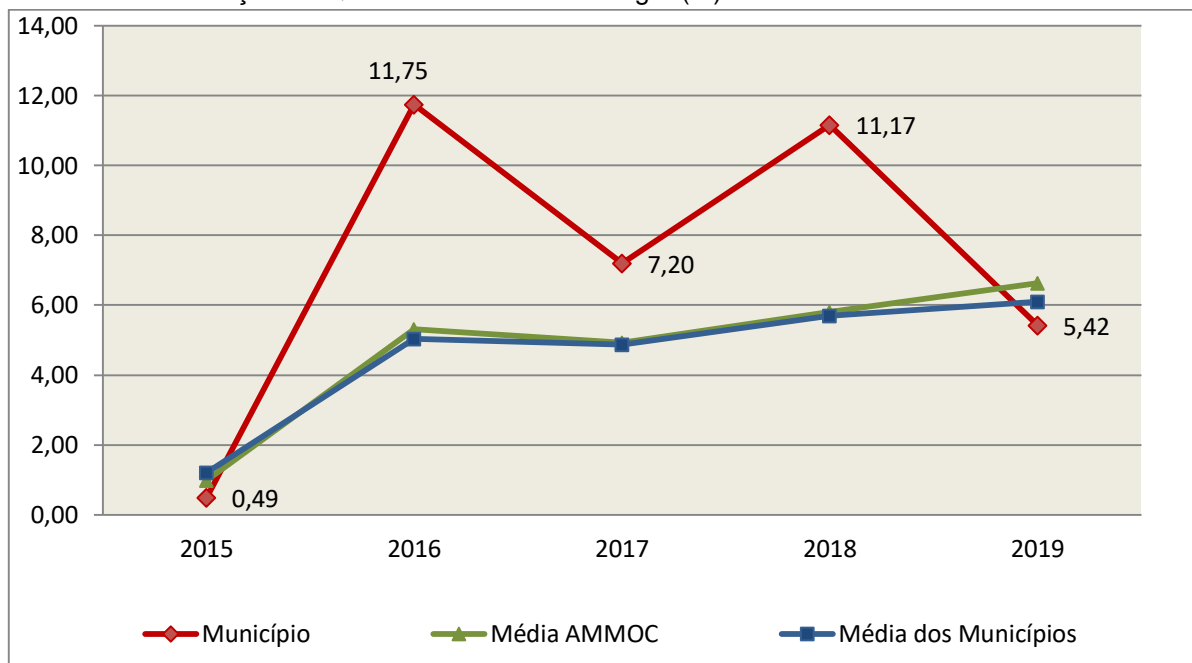
Como demonstra o gráfico, a situação financeira do Município apresenta-se Superavitária, sendo que no final do exercício de 2019 o Ativo Financeiro representa **3,76** vezes o valor do Passivo Financeiro.

O Quociente de Restos a Pagar (processados e não processados) expressa em termos percentuais à relação entre o saldo final dos restos a pagar e o total da Despesa Orçamentária.

Quanto menor esse quociente, menos comprometida será a gestão orçamentária e o fluxo financeiro do Município. Aumentos significativos deste quociente podem indicar que o Município não está conseguindo pagar no exercício as despesas que nele empenhou.

A situação apresentada pelo Município de Água Doce é demonstrada no gráfico a seguir:

**Gráfico 11** – Evolução do Quociente de Restos a Pagar (%): 2015 – 2019



**Fonte:** Demonstrativos dos Balanços Gerais consolidados e análise técnica.

Verifica-se no gráfico anterior que o saldo final de Restos a Pagar corresponde a **5,42%** da despesa orçamentária do exercício.

## 5. ANÁLISE DO CUMPRIMENTO DE LIMITES

O ordenamento vigente estabelece limites mínimos para aplicação de recursos na Educação e Saúde, bem como os limites máximos para despesas com pessoal.

### 5.1. Saúde

**Limite:** mínimo de 15% das receitas com impostos, inclusive transferências, de aplicação em Ações e Serviços Públicos de Saúde para o exercício de 2019 – artigo 77, III, e § 4º, do Ato das Disposições Constitucionais Transitórias - ADCT.

Constatou-se que o Município aplicou o montante de **R\$ 5.412.204,45** em gastos com Ações e Serviços Públicos de Saúde, o que corresponde a **18,08%** da receita proveniente de impostos, sendo aplicado A MAIOR o valor de **R\$ 921.317,49**, representando **3,08%** do mesmo parâmetro, **CUMPRINDO** o disposto no artigo 77, III, e § 4º, do Ato das Disposições Constitucionais Transitórias - ADCT.

A apuração das despesas com Ações e Serviços Públicos de Saúde, pode ser demonstrada da seguinte forma:

**Quadro 13** – Apuração das Despesas com Ações e Serviços Públicos de Saúde: 2019

COMPONENTE	VALOR (R\$)	%
<b>Total da Receita com Impostos</b>	<b>29.939.246,42</b>	<b>100,00</b>
Total das Despesas com Ações e Serviços Públicos de Saúde	8.832.270,26	29,50
Atenção Básica	7.138.594,66	23,84
Assistência Hospitalar e Ambulatorial	1.111.185,83	3,71
Suporte Profilático e Terapêutico	471.875,23	1,58
Vigilância Sanitária	81.142,26	0,27
Vigilância Epidemiológica	29.472,28	0,10
(-) Total das Deduções com Ações e Serviços Públicos de Saúde*	3.420.065,81	11,42
<b>Total das Despesas para Efeito do Cálculo</b>	<b>5.412.204,45</b>	<b>18,08</b>
Valor Mínimo a ser Aplicado	4.490.886,96	15,00
<b>Valor Acima do Limite</b>	<b>921.317,49</b>	<b>3,08</b>

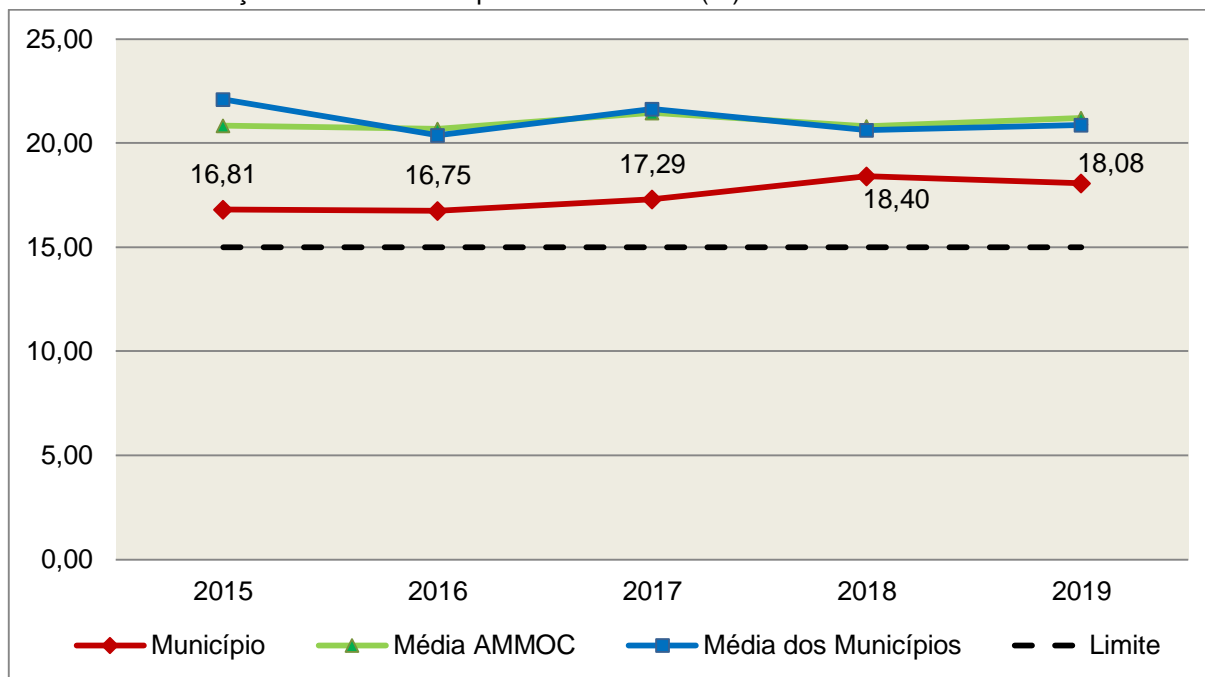
**Fonte:** Demonstrativos do Balanço Geral consolidado.

\*Deduções, incluindo-se os convênios, dispostas nas Informações Complementares deste Relatório.

O gráfico seguinte apresenta a evolução histórica e comparativa da aplicação em Ações e Serviços Públicos de Saúde:



**Gráfico 12** – Evolução Histórica e Comparativa da Saúde (%): 2015 – 2019



**Fonte:** Demonstrativos dos Balanços Gerais consolidados e análise técnica.

O gráfico anterior demonstra que o Município de Água Doce em 2019 reduziu seus gastos com Ações e Serviços Públicos de Saúde, em termos percentuais, quando comparado ao exercício anterior.

## 5.2. Ensino

### 5.2.1. Limite de 25% das receitas de impostos e transferências

**Limite:** mínimo de 25% proveniente de impostos, compreendida a proveniente de transferências, em gastos com Manutenção e Desenvolvimento do Ensino (exercício de 2019) – art. 212 da Constituição Federal.

Apurou-se que o Município aplicou o montante de **R\$ 9.657.592,40** em gastos com manutenção e desenvolvimento do ensino, o que corresponde a **31,58%** da receita proveniente de impostos, sendo aplicado A MAIOR o valor de **R\$ 2.012.188,02**, representando **6,58%** do mesmo parâmetro, **CUMPRINDO** o disposto no artigo 212 da Constituição Federal.

A apuração das despesas com a Manutenção e Desenvolvimento do Ensino, pode ser demonstrada da seguinte forma:

**Quadro 14** – Apuração das Despesas com Manutenção e Desenvolvimento do Ensino: 2019

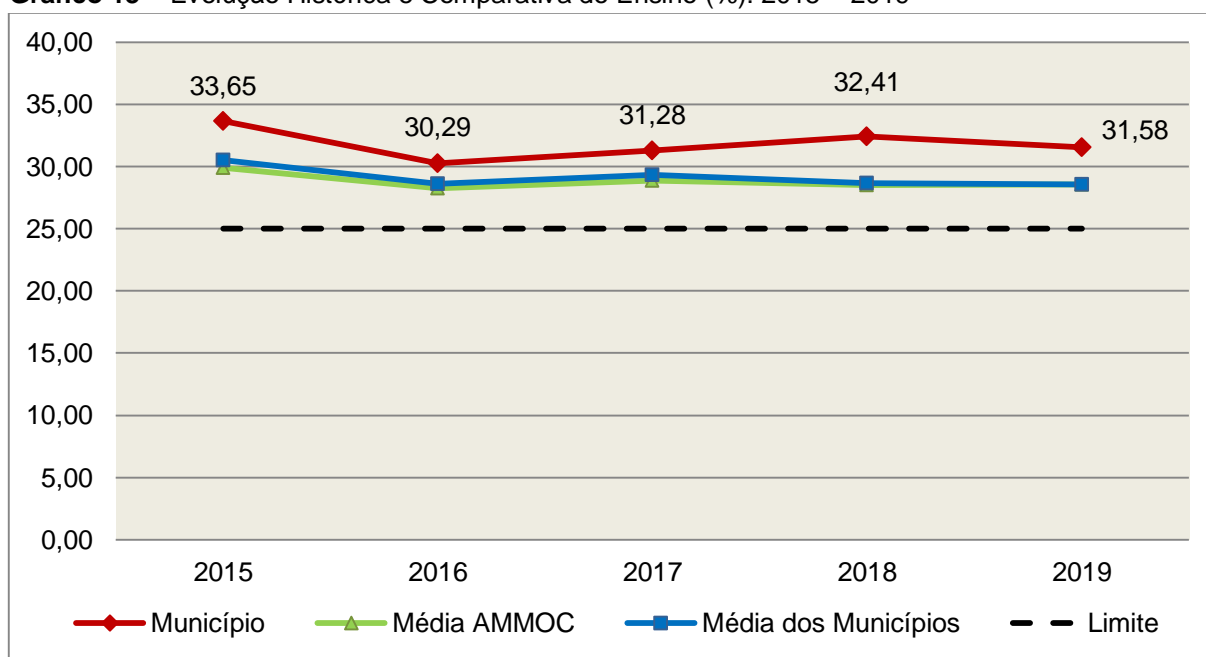
COMPONENTE	VALOR (R\$)	%
<b>Total da Receita com Impostos</b>	<b>30.581.617,50</b>	<b>100,00</b>
<b>Valor Aplicado Educação Infantil</b>	<b>1.761.994,17</b>	<b>5,76</b>
Educação Infantil	1.761.994,17	5,76
<b>Valor Aplicado Ensino Fundamental</b>	<b>7.829.607,96</b>	<b>25,60</b>
Ensino Fundamental	7.829.607,96	25,60
<b>(-) Total das Deduções consideradas para fins de apuração do Limite Constitucional*</b>	<b>-65.990,27</b>	<b>-0,22</b>
<b>Total das Despesas para efeito de Cálculo</b>	<b>9.657.592,40</b>	<b>31,58</b>
Valor Mínimo a ser Aplicado	7.645.404,38	25,00
<b>Valor Acima do Limite (25%)</b>	<b>2.012.188,02</b>	<b>6,58</b>

Fonte: Demonstrativos do Balanço Geral consolidado e análise técnica.

\*Deduções, incluindo-se os convênios, dispostas nas Informações Complementares deste Relatório.

O gráfico seguinte apresenta a evolução histórica e comparativa da aplicação em Manutenção e Desenvolvimento do Ensino:

**Gráfico 13** – Evolução Histórica e Comparativa do Ensino (%): 2015 – 2019



Fonte: Demonstrativos dos Balanços Gerais consolidados e análise técnica.

O gráfico anterior demonstra que o Município de Água Doce em 2019 reduziu seus gastos com Manutenção e Desenvolvimento do Ensino, em termos percentuais, quando comparado ao exercício anterior.

## 5.2.2. FUNDEB

**Limite 1:** mínimo de 60% dos recursos oriundos do FUNDEB na remuneração dos profissionais do magistério em efetivo exercício – art. 60, XII, do Ato das Disposições Constitucionais Transitórias - ADCT c/c art. 22 da Lei nº 11.494/07.

Verificou-se que o Município aplicou o valor de **R\$ 4.028.549,08**, equivalendo a **97,20%** dos recursos oriundos do FUNDEB, em gastos com a remuneração dos profissionais do magistério em efetivo exercício, **CUMPRINDO** o estabelecido no artigo 60, inciso XII do Ato das Disposições Constitucionais Transitórias (ADCT) e artigo 22 da Lei nº 11.494/2007.

A apuração das despesas com profissionais do magistério em efetivo exercício pode ser demonstrada da seguinte forma:

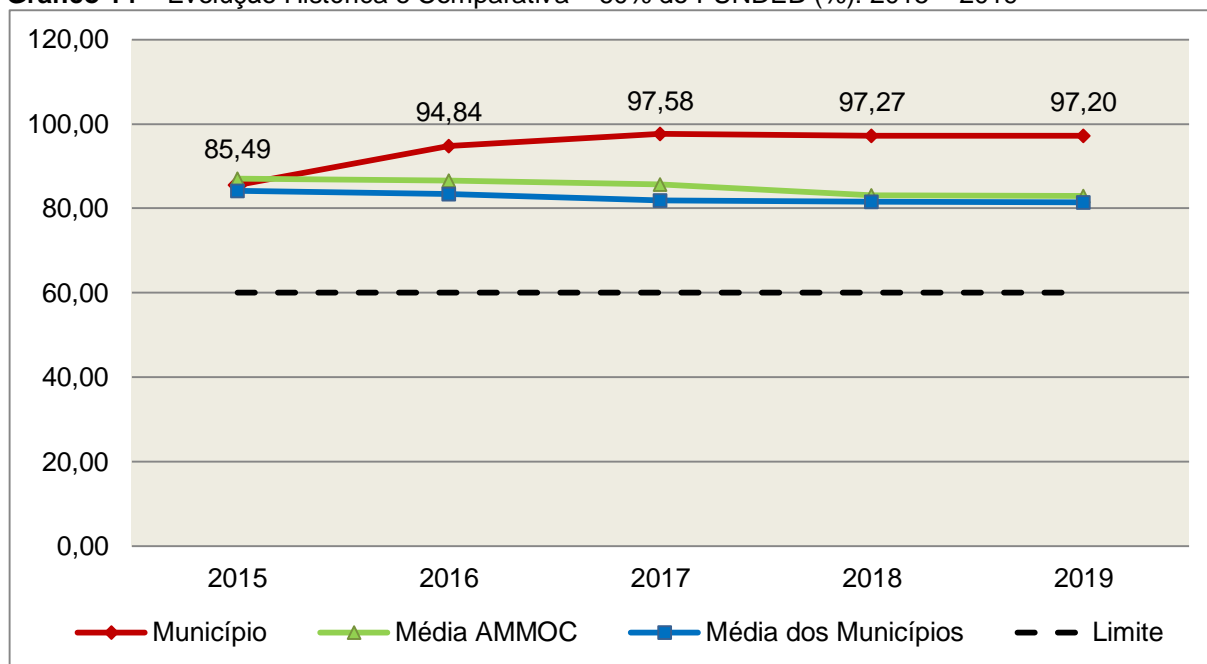
**Quadro 15** – Apuração das Despesas com Profissionais do Magistério em Efetivo Exercício – FUNDEB: 2019

COMPONENTE	VALOR (R\$)
Transferências do FUNDEB	4.141.584,34
(+) Rendimentos de Aplicações Financeiras das Contas do FUNDEB	3.012,72
<b>Total dos recursos oriundos do FUNDEB</b>	<b>4.144.597,06</b>
60% dos Recursos Oriundos do FUNDEB	2.486.758,24
Despesas com Profissionais do Magistério em Efetivo Exercício aplicadas com Recursos do FUNDEB	4.028.549,08
<b>Valor Acima do Limite</b>	<b>1.541.790,84</b>

**Fonte:** Demonstrativos do Balanço Geral consolidado e da análise técnica.

O gráfico seguinte apresenta a evolução histórica e comparativa da aplicação em despesas com Profissionais do Magistério em Efetivo Exercício:

**Gráfico 14 – Evolução Histórica e Comparativa – 60% do FUNDEB (%): 2015 – 2019**



**Fonte:** Demonstrativos dos Balanços Gerais consolidados e análise técnica.

**Limite 2:** mínimo de 95% dos recursos oriundos do FUNDEB (no exercício financeiro em que forem creditados), em despesas com Manutenção e Desenvolvimento da Educação Básica – art. 21 da Lei nº 11.494/07.

Constatou-se que o Município aplicou o valor de **R\$ 4.034.331,05**, equivalendo a **97,34%** dos recursos oriundos do FUNDEB, em despesas com Manutenção e Desenvolvimento da Educação Básica, **CUMPRINDO** o estabelecido no artigo 21 da Lei nº 11.494/2007.

A apuração das despesas com Manutenção e Desenvolvimento da Educação Básica com recursos oriundos do FUNDEB pode ser demonstrada da seguinte forma:

**Quadro 16 – Apuração das Despesas com FUNDEB: 2019**

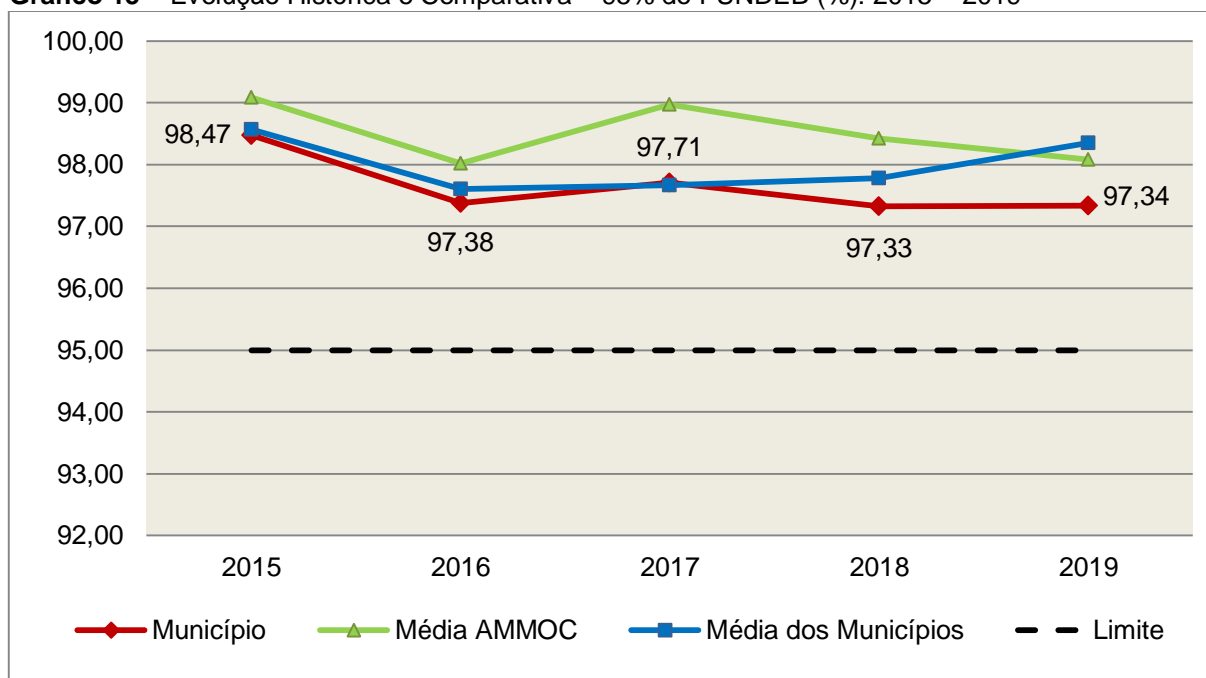
COMPONENTE	VALOR (R\$)
<b>Total dos Recursos Oriundos do FUNDEB</b>	<b>4.144.597,06</b>
95% dos Recursos do FUNDEB	3.937.367,21
Despesas com manutenção e desenvolvimento da educação básica aplicadas no exercício com recursos do FUNDEB *	4.034.331,05
<b>Valor Acima do Limite</b>	<b>96.963,84</b>

**Fonte:** Demonstrativos do Balanço Geral consolidado e análise técnica.

Obs.: \* Apuração efetuada com base na execução orçamentária (despesas empenhadas, liquidadas e pagas e os restos a pagar inscritos no exercício com disponibilidade financeira, considerando-se ainda as possíveis exclusões relativas às despesas impróprias, entre outras).

O gráfico seguinte apresenta a evolução histórica e comparativa da aplicação em Manutenção e Desenvolvimento da Educação Básica com recursos oriundos do FUNDEB:

**Gráfico 15** – Evolução Histórica e Comparativa – 95% do FUNDEB (%): 2015 – 2019



**Fonte:** Demonstrativos dos Balanços Gerais consolidados e análise técnica.

Com relação às despesas com Manutenção e Desenvolvimento da Educação Básica custeadas com recursos do FUNDEB, no exercício em análise, o Município de Água Doce ampliou sua aplicação, quando comparado ao exercício anterior.

**Limite 3:** utilização dos recursos do FUNDEB, no exercício seguinte ao do recebimento e mediante abertura de crédito adicional - artigo 21, § 2º da Lei nº 11.494/2007.

O Município utilizou, no 1º trimestre mediante a abertura de crédito adicional (Anexos da Instrução: Documento 2, fls. 1 e 2, e Documento 3, fl. 1), integralmente o saldo anterior dos recursos do FUNDEB, no valor de **R\$ 104.350,67, CUMPRINDO** o estabelecido no artigo 21, § 2º da Lei nº 11.494/2007.

**Superávit financeiro do FUNDEB em 31/12/2019:** No tocante ao controle da utilização dos recursos do FUNDEB para o exercício seguinte apresenta-se o Quadro abaixo:

**Quadro 16A** – Controle da utilização de recursos para o exercício subsequente (art. 21, § 2º da Lei nº 11.494/2007)

COMPONENTE	VALOR (R\$)
Saldo Financeiro do FUNDEB em 31/12/2019	110.266,01
(-) Despesas inscritas em Restos a Pagar no exercício e em exercícios anteriores pendentes de pagamento e/ou despesas registradas em DDO no exercício, com disponibilidade dos recursos do FUNDEB	0,00
<b>(=) Recursos do FUNDEB que não foram utilizados</b>	<b>110.266,01</b>

**Fonte:** Dados do Sistema e-Sfinge e análise técnica.

### 5.3. Limites de gastos com pessoal (LRF)

#### 5.3.1. Limite máximo para os gastos com pessoal do Município

**Limite:** 60% da Receita Corrente Líquida para os gastos com pessoal do Município – art. 169 da Constituição Federal c/c o art. 19, III da Lei Complementar nº 101/2000 (LRF).

**Quadro 17** – Apuração das Despesas com Pessoal do Município: 2019

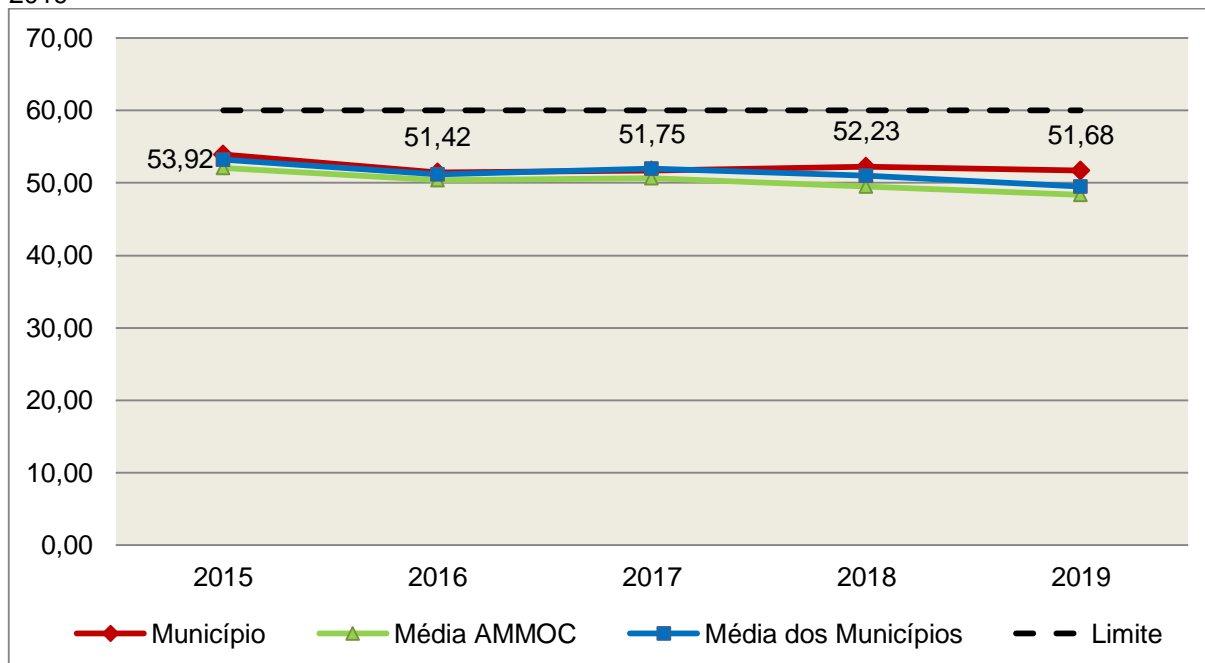
COMPONENTE	VALOR (R\$)	%
<b>TOTAL DA RECEITA CORRENTE LÍQUIDA AJUSTADA</b>	<b>35.272.160,24</b>	<b>100,00</b>
LIMITE DE 60% DA RECEITA CORRENTE LÍQUIDA	21.163.296,14	60,00
Total das Despesas para efeito de Cálculo das Despesas com Pessoal do Poder Executivo	17.526.563,09	49,69
Total das Despesas para efeito de Cálculo das Despesas com Pessoal do Poder Legislativo	702.510,08	1,99
<b>TOTAL DA DESPESA PARA EFEITO DE CÁLCULO DA DESPESA COM PESSOAL DO MUNICÍPIO</b>	<b>18.229.073,17</b>	<b>51,68</b>
Valor Abaixo do Limite (60%)	2.934.222,97	8,32

**Fonte:** Sistema e-Sfinge/Demonstrativos do Balanço Geral consolidado.

No exercício em exame, o Município gastou **51,68%** do total da receita corrente líquida em despesas com pessoal, **CUMPRINDO** o limite contido no artigo 169 da Constituição Federal, regulamentado pela Lei Complementar nº 101/2000.

O gráfico seguinte apresenta a evolução histórica e comparativa das despesas com pessoal do Município:

**Gráfico 16** – Evolução Histórica e Comparativa da Despesa com Pessoal do Município: 2015 – 2019



**Fonte:** Demonstrativos dos Balanços Gerais consolidados e análise técnica.

O gráfico anterior mostra a redução dos gastos com pessoal do Município de Água Doce, quando comparado ao exercício anterior.

### 5.3.2. Limite máximo para os gastos com pessoal do Poder Executivo

**Limite:** 54% da Receita Corrente Líquida para os gastos com pessoal do Poder Executivo (Prefeitura, Fundos, Fundações, Autarquias e Empresas Estatais Dependentes) – Artigo 20, III, 'b' da Lei Complementar nº 101/2000 (LRF).

**Quadro 18** – Apuração das Despesas com Pessoal do Poder Executivo: 2019

COMPONENTE	VALOR (R\$)	%
<b>TOTAL DA RECEITA CORRENTE LÍQUIDA AJUSTADA</b>	<b>35.272.160,24</b>	<b>100,00</b>
LIMITE DE 54% DA RECEITA CORRENTE LÍQUIDA	19.046.966,53	54,00
Total das Despesas com Pessoal do Poder Executivo	17.631.306,51	49,99
Pessoal e Encargos(despesa liquidada)*	16.958.469,59	48,08
Outras despesas de pessoal decorrentes de contratos de terceirização (§ 1º do art. 18 da LRF) (despesa liquidada)*	672.836,92	1,91
<b>Deduções das Despesas com Pessoal do Poder Executivo***</b>	<b>104.743,42</b>	<b>0,30</b>
<b>Total das Despesas para efeito de Cálculo das Despesas com Pessoal do Poder Executivo</b>	<b>17.526.563,09</b>	<b>49,69</b>
Valor Abaixo do Limite (54%)	1.520.403,44	4,31

**Fonte:**\*Sistema e-Sfinge/<sup>4</sup>Demonstrativos do Balanço Geral consolidado.

\*\* Não foram consideradas as despesas de pessoal classificadas no elemento/subelemento 11.07 (abono de permanência)<sup>5</sup> 08.01 (auxílio funeral), 08.03 (auxílio natalidade), 08.04 (auxílio creche), 08.55 (auxílio creche)<sup>6</sup>.

\*\*\*Deduções dispostas nas Informações Complementares deste Relatório.

**Observação:** Face à edição da Portaria STN nº 233, de 15/04/2019 (DOU nº 73, de 16/04/2019, Seção 1), a despesa com pessoal apurada pelo Corpo Técnico nesta instrução, para fins de apuração do cumprimento dos limites estabelecidos na Lei Complementar nº 101/2000, não recebeu ajustes resultantes de inclusão das despesas com pessoal das organizações da sociedade civil que atuam na atividade fim do Estado/Município e que recebam recursos financeiros da administração pública, conforme definido no item 04.01.02.01 (3) da 9ª edição do Manual de Demonstrativos Fiscais (MDF), aprovado pela Portaria STN nº 389, de 14 de junho de 2018, e alterações posteriores.

O demonstrativo acima comprova que, no exercício em exame, o Poder Executivo gastou **49,69%** do total da receita corrente líquida em despesas com pessoal, **CUMPRINDO** a norma contida no artigo 20, III, 'b' da Lei Complementar nº 101/2000.

O gráfico seguinte apresenta a evolução histórica e comparativa das despesas com pessoal do Poder Executivo:

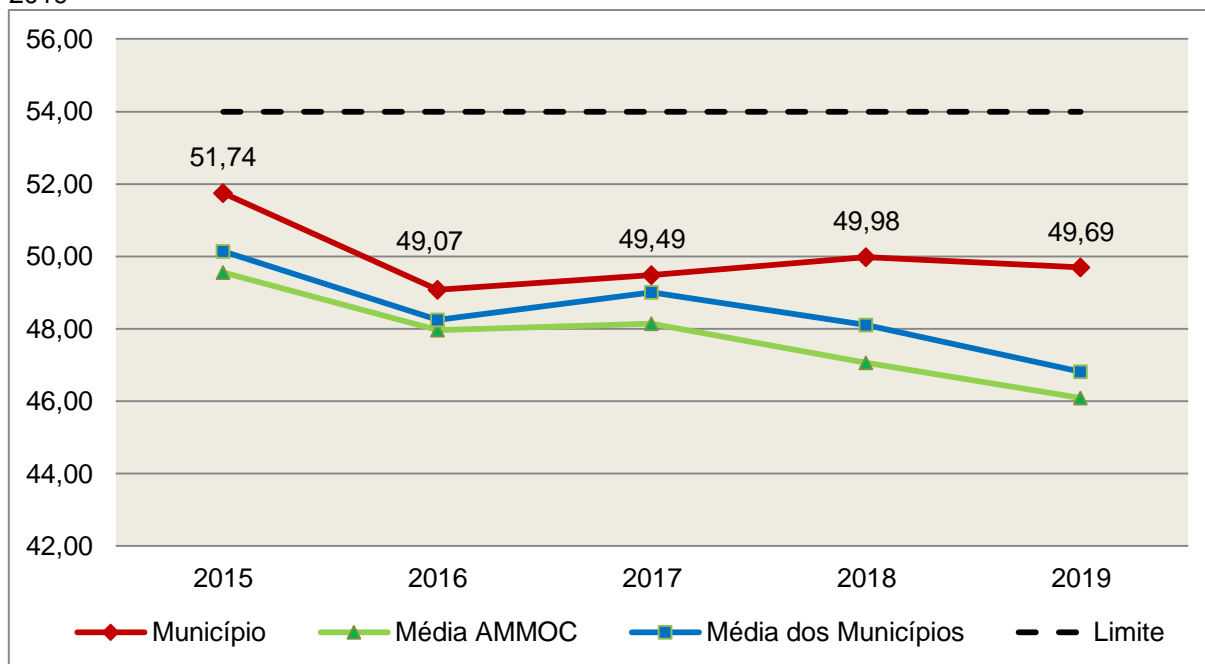
4 Apuração da Despesa de Pessoal: conforme orientação do Manual dos Demonstrativos Fiscais publicado no endereço <http://www.stn.fazenda.gov.br>

5 Conforme entendimento consignado no Prejulgado 1762 reformado pelo Tribunal Pleno em Sessão de 06/12/2017.

6 Conforme orientação do Manual dos Demonstrativos Fiscais as despesas de natureza indenizatória e os benefícios assistências não serão consideradas na Despesa Bruta de Pessoal.



**Gráfico 17** – Evolução Histórica e Comparativa da Despesa com Pessoal do Executivo: 2015 – 2019



**Fonte:** Demonstrativos dos Balanços Gerais consolidados e análise técnica. Da análise do gráfico, verifica-se que os gastos com pessoal do Poder Executivo reduziram, quando comparado ao exercício anterior.

### 5.3.3. Limite máximo para os gastos com pessoal do Poder Legislativo

**Limite:** 6% da Receita Corrente Líquida para os gastos com pessoal do Poder Legislativo (Câmara Municipal) – Artigo 20, III, 'a' da Lei Complementar nº 101/2000 (LRF).

**Quadro 19** – Apuração das Despesas com Pessoal do Poder Legislativo: 2019

COMPONENTE	VALOR (R\$)	%
<b>TOTAL DA RECEITA CORRENTE LÍQUIDA AJUSTADA</b>	<b>35.272.160,24</b>	<b>100,00</b>
LIMITE DE 6% DA RECEITA CORRENTE LÍQUIDA	2.116.329,61	6,00
Total das Despesas com Pessoal do Poder Legislativo	702.510,08	1,99
Pessoal e Encargos(despesa liquidada)*	702.510,08	1,99
<b>Total das Despesas para efeito de Cálculo das Despesas com Pessoal do Poder Legislativo</b>	<b>702.510,08</b>	<b>1,99</b>
Valor Abaixo do Limite (6%)	1.413.819,53	4,01

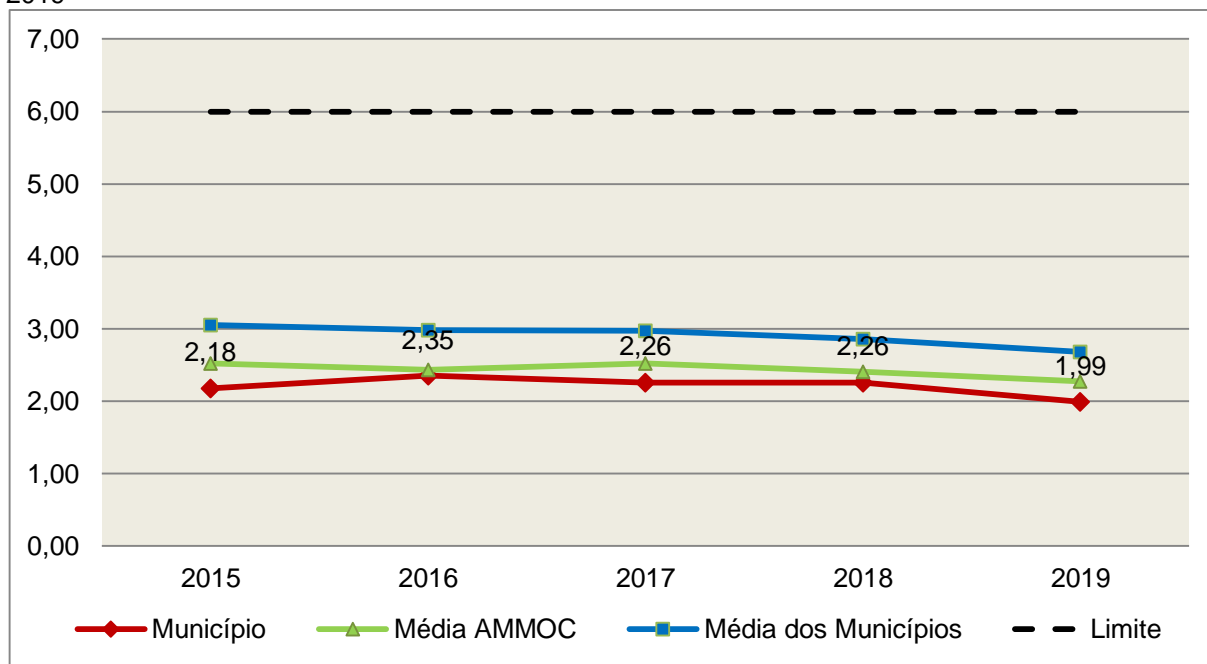
**Fonte:**\*Sistema e-Sfinge/Demonstrativos do Balanço Geral consolidado.

O Poder Legislativo gastou, no exercício em exame, **1,99%** do total da receita corrente líquida em despesas com pessoal, **CUMPRINDO** a norma contida no artigo 20, III, 'a' da Lei Complementar nº 101/2000.

O gráfico seguinte apresenta a evolução histórica e comparativa das despesas com pessoal do Poder Legislativo:

7Apuração da Despesa de Pessoal: conforme orientação do Manual dos Demonstrativos Fiscais publicado no endereço <http://www.stn.fazenda.gov.br>

**Gráfico 18** – Evolução Histórica e Comparativa da Despesa com Pessoal do Legislativo: 2015 – 2019



**Fonte:** Demonstrativos dos Balanços Gerais consolidados e análise técnica.

O estudo evolutivo dos gastos com pessoal da Câmara expõe que houve uma redução do percentual quando comparado ao exercício anterior.

## 6. CONSELHOS MUNICIPAIS

Os Conselhos Municipais são considerados órgãos públicos que contribuem de forma significativa na execução de políticas públicas setoriais.

Podem ser de natureza obrigatória ou discricionária, ou seja, os de criação obrigatória são exigidos por leis federais, cujas funções são definidas como deliberativas, fiscalizadoras, assessoramento, supervisora e executiva; enquanto que os discricionários são decorrentes de legislação municipal.

O artigo 7º, § único, da Instrução Normativa nº 20, de 01 de março de 2015 exige a remessa dos pareceres dos conselhos obrigatórios, juntamente com a prestação de contas anual, quais sejam:

- a) Conselho Municipal de Acompanhamento e Controle Social do Fundeb, previsto no art. 24, da Lei Federal n.º 11.494, de 20 de junho de 2007.
- b) Conselho Municipal de Saúde, previsto no art. 1º, caput e § 2º da Lei Federal n.º 8.142, de 28 de dezembro de 1990;
- c) Conselho Municipal dos Direitos da Infância e do Adolescente, previsto no art. 88, inciso II da Lei Federal n.º 8.069, de 13 de junho de 1990;

d) Conselho Municipal de Assistência Social, previsto no art. 16, inciso IV, da Lei Federal n.º 8.742, de 07 de dezembro de 1993;

e) Conselho Municipal de Alimentação Escolar, previsto no art. 18 da Lei Federal n.º 11.947, de 16 de junho de 2009;

f) Conselho Municipal do Idoso, previsto no art. 6º da Lei Federal n.º 8.842, de 04 de janeiro de 1994.

## 6.1. Conselho Municipal de Acompanhamento e Controle Social do FUNDEB (CACCS – FUNDEB)

O Conselho Municipal de Acompanhamento e Controle Social do Fundeb está previsto no artigo 24 da Lei Federal n.º 11.494, de 20 de junho de 2007.

Referido órgão tem a função de acompanhar a correta aplicação dos recursos do Fundeb e do Programa Nacional de Apoio ao Transporte Escolar (PNATE), bem como supervisionar o censo escolar anual.

O Conselho Municipal do Fundeb é autônomo, não é subordinado ao Poder Executivo e seus membros não são remunerados. No entanto, deverá ser criado por lei específica municipal, e sua composição deve obedecer ao que prescreve o art. 24, § 1º, IV e § 2º da Lei n.º 11.494/2007:

Art. 24. O acompanhamento e o controle social sobre a distribuição, a transferência e a aplicação dos recursos dos Fundos serão exercidos, junto aos respectivos governos, no âmbito da União, dos Estados, do Distrito Federal e dos Municípios, por conselhos instituídos especificamente para esse fim.

§ 1º Os conselhos serão criados por legislação específica, editada no pertinente âmbito governamental, observados os seguintes critérios de composição:

[...]

IV - em âmbito municipal, por no mínimo 9 (nove) membros, sendo:

a) 2 (dois) representantes do Poder Executivo Municipal, dos quais pelo menos 1 (um) da Secretaria Municipal de Educação ou órgão educacional equivalente;

b) 1 (um) representante dos professores da educação básica pública;

c) 1 (um) representante dos diretores das escolas básicas públicas;

d) 1 (um) representante dos servidores técnico-administrativos das escolas básicas públicas;

e) 2 (dois) representantes dos pais de alunos da educação básica pública;

f) 2 (dois) representantes dos estudantes da educação básica pública, um dos quais indicado pela entidade de estudantes secundaristas.

§ 2º Integrarão ainda os conselhos municipais dos Fundos, quando houver, 1 (um) representante do respectivo Conselho Municipal de Educação e 1 (um) representante do Conselho Tutelar a que se refere a Lei nº 8.069, de 13 de julho de 1990, indicados por seus pares.

Conforme consta do processo eletrônico gerado por meio dos dados encaminhados pelo **Município de Água Doce**, constata-se que foi enviado o arquivo denominado Parecer do Conselho Municipal de Acompanhamento e Controle Social do FUNDEB (CACS – FUNDEB). Contudo, registra-se que não houve análise técnica quanto ao seu conteúdo.

## 6.2. Conselho Municipal de Saúde (CMS)

O Conselho Municipal de Saúde – CMS está previsto no art. 1º, inciso II da Lei Federal n.º 8.142, de 28 de dezembro de 1990.

Trata-se de um órgão colegiado composto por representantes do governo, prestadores de serviço, profissionais de saúde e usuários, atua na formação de estratégias e no controle da execução das políticas de saúde, inclusive nos aspectos econômicos e financeiros, cujas decisões serão homologadas pelo chefe do poder executivo municipal<sup>8</sup>.

Compõe-se, conforme prescreve a terceira diretriz da Resolução n.º 453, de 10 de maio de 2012:

- a) 50% de entidades e movimentos representativos de usuários;
- b) 25% de entidades representativas dos trabalhadores da área de Saúde;
- c) 25% de representação de governo e prestadores de serviços privados conveniados, ou sem fins lucrativos.

O Conselho Municipal de Saúde tem as competências elencadas pela quinta diretriz da Resolução n.º 453/2012:

Quinta Diretriz: aos Conselhos de Saúde Nacional, Estaduais, Municipais e do Distrito Federal, que têm competências definidas nas leis federais, bem como em indicações advindas das Conferências de Saúde, compete:

I - fortalecer a participação e o Controle Social no SUS, mobilizar e articular a sociedade de forma permanente na

---

<sup>8</sup> Viana, Luiz Cláudio. O papel dos conselhos municipais na gestão pública [monografia]; orientadora, Maria Eliana Cristina Bar. - Florianópolis, SC, 2011. p. 26

defesa dos princípios constitucionais que fundamentam o SUS;

II - elaborar o Regimento Interno do Conselho e outras normas de funcionamento;

III - discutir, elaborar e aprovar propostas de operacionalização das diretrizes aprovadas pelas Conferências de Saúde;

IV - atuar na formulação e no controle da execução da política de saúde, incluindo os seus aspectos econômicos e financeiros, e propor estratégias para a sua aplicação aos setores público e privado;

V - definir diretrizes para elaboração dos planos de saúde e deliberar sobre o seu conteúdo, conforme as diversas situações epidemiológicas e a capacidade organizacional dos serviços;

VI - anualmente deliberar sobre a aprovação ou não do relatório de gestão;

VII - estabelecer estratégias e procedimentos de acompanhamento da gestão do SUS, articulando-se com os demais colegiados, a exemplo dos de seguridade social, meio ambiente, justiça, educação, trabalho, agricultura, idosos, criança e adolescente e outros;

VIII - proceder à revisão periódica dos planos de saúde;

IX - deliberar sobre os programas de saúde e aprovar projetos a serem encaminhados ao Poder Legislativo, propor a adoção de critérios definidores de qualidade e resolutividade, atualizando-os face ao processo de incorporação dos avanços científicos e tecnológicos na área da Saúde;

X - a cada quadrimestre deverá constar dos itens da pauta o pronunciamento do gestor, das respectivas esferas de governo, para que faça a prestação de contas, em relatório detalhado, sobre andamento do plano de saúde, agenda da saúde pactuada, relatório de gestão, dados sobre o montante e a forma de aplicação dos recursos, as auditorias iniciadas e concluídas no período, bem como a produção e a oferta de serviços na rede assistencial própria, contratada ou conveniada, de acordo com a Lei Complementar no 141/2012.

XI - avaliar e deliberar sobre contratos, consórcios e convênios, conforme as diretrizes dos Planos de Saúde Nacional, Estaduais, do Distrito Federal e Municipais;

XII - acompanhar e controlar a atuação do setor privado credenciado mediante contrato ou convênio na área de saúde;

XIII - aprovar a proposta orçamentária anual da saúde, tendo em vista as metas e prioridades estabelecidas na Lei de Diretrizes Orçamentárias, observado o princípio do processo de planejamento e orçamento ascendentes, conforme legislação vigente;

XIV - propor critérios para programação e execução financeira e orçamentária dos Fundos de Saúde e acompanhar a movimentação e destino dos recursos;

XV - fiscalizar e controlar gastos e deliberar sobre critérios de movimentação de recursos da Saúde, incluindo o Fundo de Saúde e os recursos transferidos e próprios do Município, Estado, Distrito Federal e da União, com base no que a lei disciplina;

XVI - analisar, discutir e aprovar o relatório de gestão, com a prestação de contas e informações financeiras, repassadas em tempo hábil aos conselheiros, e garantia do devido assessoramento;

XVII - fiscalizar e acompanhar o desenvolvimento das ações e dos serviços de saúde e encaminhar denúncias aos respectivos órgãos de controle interno e externo, conforme legislação vigente;

XVIII - examinar propostas e denúncias de indícios de irregularidades, responder no seu âmbito a consultas sobre assuntos pertinentes às ações e aos serviços de saúde, bem como apreciar recursos a respeito de deliberações do Conselho nas suas respectivas instâncias;

XIX - estabelecer a periodicidade de convocação e organizar as Conferências de Saúde, propor sua convocação ordinária ou extraordinária e estruturar a comissão organizadora, submeter o respectivo regimento e programa ao Pleno do Conselho de Saúde correspondente, convocar a sociedade para a participação nas pré-conferências e conferências de saúde;

XX - estimular articulação e intercâmbio entre os Conselhos de Saúde, entidades, movimentos populares, instituições públicas e privadas para a promoção da Saúde;

XXI - estimular, apoiar e promover estudos e pesquisas sobre assuntos e temas na área de saúde pertinente ao desenvolvimento do Sistema Único de Saúde (SUS);

XXII - acompanhar o processo de desenvolvimento e incorporação científica e tecnológica, observados os padrões éticos compatíveis com o desenvolvimento sociocultural do País;

XXIII - estabelecer ações de informação, educação e comunicação em saúde, divulgar as funções e

competências do Conselho de Saúde, seus trabalhos e decisões nos meios de comunicação, incluindo informações sobre as agendas, datas e local das reuniões e dos eventos;

XXIV - deliberar, elaborar, apoiar e promover a educação permanente para o controle social, de acordo com as Diretrizes e a Política Nacional de Educação Permanente para o Controle Social do SUS;

XXV - incrementar e aperfeiçoar o relacionamento sistemático com os poderes constituídos, Ministério Público, Judiciário e Legislativo, meios de comunicação, bem como setores relevantes não representados nos conselhos;

XXVI - acompanhar a aplicação das normas sobre ética em pesquisas aprovadas pelo CNS;

XXVII - deliberar, encaminhar e avaliar a Política de Gestão do Trabalho e Educação para a Saúde no SUS;

XXVIII - acompanhar a implementação das propostas constantes do relatório das plenárias dos Conselhos de Saúde; e

XXIX - atualizar periodicamente as informações sobre o Conselho de Saúde no Sistema de Acompanhamento dos Conselhos de Saúde (SIACS).

Salienta-se que os membros do Conselho não são remunerados e suas funções são consideradas de relevância pública.

Conforme consta do processo eletrônico gerado por meio dos dados encaminhados pelo **Município de Água Doce**, constata-se que foi enviado o arquivo denominado Parecer do Conselho Municipal de Saúde (CMS). Contudo, registra-se que não houve análise técnica quanto ao seu conteúdo.

### **6.3. Conselho Municipal dos Direitos da Criança e do Adolescente**

A Constituição Federal trata do dever da família, da sociedade e do Estado, em caráter prioritário, em assegurar à criança e ao adolescente uma série de direitos, conforme pode ser constatado em seu artigo 227:

É dever da família, da sociedade e do Estado assegurar à criança, ao adolescente e ao jovem, com absoluta prioridade, o direito à vida, à saúde, à alimentação, à educação, ao lazer, à profissionalização, à cultura, à dignidade, ao respeito, à liberdade e à convivência familiar e comunitária, além de colocá-los a salvo de toda forma de negligência, discriminação, exploração, violência, crueldade e opressão.



Nessa linha foi promulgada a Lei nº 8.069, de 13 de julho de 1990, que dispõe sobre o Estatuto da Criança e do Adolescente (ECA) e trata sobre a proteção integral desses.

A referida Lei prevê em seu artigo 88, incisos II e IV, a criação do Conselho Municipal dos Direitos da Criança e do Adolescente e a manutenção de fundo especial, respectivamente. Esse fundo, no caso dos Municípios, deve ser criado por lei municipal, obedecendo ao disposto no artigo 167, IX da Constituição Federal e artigo 74 da Lei nº 4.320/64.

O Conselho Municipal da Criança e do Adolescente é órgão deliberativo e controlador das ações relacionadas à política de atendimento dos direitos da criança e do adolescente.

Conforme consta do processo eletrônico gerado por meio dos dados encaminhados pelo **Município de Água Doce**, constata-se que foi enviado o arquivo denominado Parecer do Conselho Municipal dos Direitos da Criança e do Adolescente (CMDCA). Contudo, registra-se que não houve análise técnica quanto ao seu conteúdo.

#### **6.4. Conselho Municipal de Assistência Social (CMAS)**

O Conselho Municipal de Assistência Social está previsto no art. 16, inciso IV da Lei Federal n.º 8.742, de 07 de dezembro de 1993.

Citado órgão tem a competência de acompanhar a execução da política de assistência social, e seus membros não são remunerados. No entanto, conforme parágrafo único do art. 16 da Lei n.º 8.742/93 as despesas referentes a passagens e diárias de conselheiros representantes do governo ou da sociedade civil, quando estiverem no exercício de suas atribuições devem ser custeadas pelo órgão gestor da Assistência Social.

Conforme consta do processo eletrônico gerado por meio dos dados encaminhados pelo **Município de Água Doce**, constata-se que foi enviado o arquivo denominado Parecer do Conselho Municipal de Assistência Social (CMAS). Contudo, registra-se que não houve análise técnica quanto ao seu conteúdo.

#### **6.5. Conselho Municipal de Alimentação Escolar (CMAE)**

O Conselho Municipal de Alimentação Escolar está previsto no artigo 18 da Lei Federal n.º 11.947, de 16 de junho de 2009:

Art. 18. Os Estados, o Distrito Federal e os Municípios instituirão, no âmbito de suas respectivas jurisdições administrativas, Conselhos de Alimentação Escolar - CAE, órgãos colegiados de caráter fiscalizador, permanente,

deliberativo e de assessoramento, compostos da seguinte forma:

I - 1 (um) representante indicado pelo Poder Executivo do respectivo ente federado;

II - 2 (dois) representantes das entidades de trabalhadores da educação e de discentes, indicados pelo respectivo órgão de representação, a serem escolhidos por meio de assembleia específica;

III - 2 (dois) representantes de pais de alunos, indicados pelos Conselhos Escolares, Associações de Pais e Mestres ou entidades similares, escolhidos por meio de assembleia específica;

IV - 2 (dois) representantes indicados por entidades civis organizadas, escolhidos em assembleia específica.

§ 1º Os Estados, o Distrito Federal e os Municípios poderão, a seu critério, ampliar a composição dos membros do CAE, desde que obedecida a proporcionalidade definida nos incisos deste artigo.

§ 2º Cada membro titular do CAE terá 1 (um) suplente do mesmo segmento representado.

§ 3º Os membros terão mandato de 4 (quatro) anos, podendo ser reconduzidos de acordo com a indicação dos seus respectivos segmentos.

§ 4º A presidência e a vice-presidência do CAE somente poderão ser exercidas pelos representantes indicados nos incisos II, III e IV deste artigo.

§ 5º O exercício do mandato de conselheiros do CAE é considerado serviço público relevante, não remunerado.

§ 6º Caberá aos Estados, ao Distrito Federal e aos Municípios informar ao FNDE a composição do seu respectivo CAE, na forma estabelecida pelo Conselho Deliberativo do FNDE.

A sua atuação está prevista no artigo 19 da citada lei:

Art. 19. Compete ao CAE:

I - acompanhar e fiscalizar o cumprimento das diretrizes estabelecidas na forma do art. 2º desta Lei;

II - acompanhar e fiscalizar a aplicação dos recursos destinados à alimentação escolar;

III - zelar pela qualidade dos alimentos, em especial quanto às condições higiênicas, bem como a aceitabilidade dos cardápios oferecidos;

IV - receber o relatório anual de gestão do PNAE e emitir parecer conclusivo a respeito, aprovando ou reprovando a execução do Programa.

Parágrafo único. Os CAEs poderão desenvolver suas atribuições em regime de cooperação com os Conselhos de Segurança Alimentar e Nutricional estaduais e municipais e demais conselhos afins, e deverão observar

as diretrizes estabelecidas pelo Conselho Nacional de Segurança Alimentar e Nutricional - CONSEA.

Conforme consta do processo eletrônico gerado por meio dos dados encaminhados pelo **Município de Água Doce**, constata-se que foi enviado o arquivo denominado Parecer do Conselho Municipal de Alimentação Escolar (CMAE). Contudo, registra-se que não houve análise técnica quanto ao seu conteúdo.

## **6.6. Conselho Municipal do Idoso (ou da Pessoa Idosa ou dos Direitos da Pessoa Idosa)**

O Conselho Municipal do Idoso está previsto no artigo 6º da Lei Federal n.º 8.842, de 04 de janeiro de 1994.

Suas competências estão previstas no artigo 7º da mesma lei, na redação dada pela Lei n.º 10.741/2003:

Art. 7º Os Conselhos Nacional, Estaduais, do Distrito Federal e Municipais do Idoso, previstos na Lei nº 8.842, de 4 de janeiro de 1994, zelarão pelo cumprimento dos direitos do idoso, definidos nesta Lei.

Conforme consta do processo eletrônico gerado por meio dos dados encaminhados pelo **Município de Água Doce**, constata-se que foi enviado o arquivo denominado Parecer do Conselho Municipal do Idoso (CMI). Contudo, registra-se que não houve análise técnica quanto ao seu conteúdo.

## **7. DO CUMPRIMENTO DA LEI COMPLEMENTAR Nº 131/2009 E DO DECRETO FEDERAL Nº 7.185/2010**

A transparência da gestão fiscal, entendida como a produção e divulgação sistemática de informações, é um dos pilares em que se assenta a Lei Complementar nº 101/2000.

Para assegurar essa transparência a Lei Complementar nº 131/2009 acrescentou dispositivos a referida Lei a fim de determinar a disponibilização, em tempo real, de informações pormenorizadas sobre a execução orçamentária e financeira, referentes à receita e à despesa, da União, dos Estados, do Distrito Federal e dos Municípios, bem como definiu prazos para a implantação.

O artigo 48, parágrafo único, da Lei Complementar nº 101/2000 alterado pelas Leis Complementares nº 131/2009 e 156/2016, assim determina:

Art. 48. [...]

§ 1º A transparência será assegurada também mediante:

I – incentivo à participação popular e realização de audiências públicas, durante os processos de elaboração e discussão dos planos, lei de diretrizes orçamentárias e orçamentos;

II – liberação ao pleno conhecimento e acompanhamento da sociedade, em tempo real, de informações pormenorizadas sobre a execução orçamentária e financeira, em meios eletrônicos de acesso público; e

III – adoção de sistema integrado de administração financeira e controle, que atenda a padrão mínimo de qualidade estabelecido pelo Poder Executivo da União e ao disposto no art. 48-A.

Os conteúdos das informações sobre a execução orçamentária e financeira, liberados em meios eletrônicos de acesso público, são definidos no artigo 48-A, I e II, da Lei Complementar nº 101/2000 incluído pela Lei Complementar nº 131/2009, a saber:

Art. 48-A. Para os fins a que se refere o inciso II do parágrafo único do art. 48, os entes da Federação disponibilizarão a qualquer pessoa física ou jurídica o acesso a informações referentes a:

I – quanto à despesa: todos os atos praticados pelas unidades gestoras no decorrer da execução da despesa, no momento de sua realização, com a disponibilização mínima dos dados referentes ao número do correspondente processo, ao bem fornecido ou ao serviço prestado, à pessoa física ou jurídica beneficiária do pagamento e, quando for o caso, ao procedimento licitatório realizado;

II – quanto à receita: o lançamento e o recebimento de toda a receita das unidades gestoras, inclusive referente a recursos extraordinários.

Quanto aos prazos para o cumprimento das determinações dispostas nos referidos artigos a Lei Complementar nº 131/2009 estabeleceu:

Art. 73-B. Ficam estabelecidos os seguintes prazos para o cumprimento das determinações dispostas nos incisos II e III do parágrafo único do art. 48 e do art. 48-A:

I – 1 (um) ano para a União, os Estados, o Distrito Federal e os Municípios com mais de 100.000 (cem mil) habitantes;

II – 2 (dois) anos para os Municípios que tenham entre 50.000 (cinquenta mil) e 100.000 (cem mil) habitantes;

III – 4 (quatro) anos para os Municípios que tenham até 50.000 (cinquenta mil) habitantes.

Parágrafo único. Os prazos estabelecidos neste artigo serão contados a partir da data de publicação da lei complementar que introduziu os dispositivos referidos no caput deste artigo.”

O sistema integrado de administração financeira e controle – SISTEMA mencionado no inciso III do § 1º do artigo 48 da Lei Complementar nº 101/2000 alterado pela Lei Complementar nº 131/2009, foi regulamentado por meio do Decreto Federal nº 7.185/2010, que em seu artigo 1º assim determina:

Art. 1º A transparência da gestão fiscal dos entes da Federação referidos no art. 1º, § 3º, da Lei Complementar nº 101, de 4 de maio de 2000, será assegurada mediante a observância do disposto no art. 48, parágrafo único, da referida Lei e das normas estabelecidas neste Decreto.

Dessa forma, o referido Decreto também estabeleceu requisitos com padrão mínimo de qualidade necessário para assegurar a transparência da gestão fiscal, onde se extraiu os seguintes:

Art. 2º O sistema integrado de administração financeira e controle utilizado no âmbito de cada ente da Federação, doravante denominado SISTEMA, deverá permitir a liberação em tempo real das informações pormenorizadas sobre a execução orçamentária e financeira das unidades gestoras, referentes à receita e à despesa, com a abertura mínima estabelecida neste Decreto, bem como o registro contábil tempestivo dos atos e fatos que afetam ou possam afetar o patrimônio da entidade.

§ 1º Integrarão o SISTEMA todas as entidades da administração direta, as autarquias, as fundações, os fundos e as empresas estatais dependentes, sem prejuízo da autonomia do ordenador de despesa para a gestão dos créditos e recursos autorizados na forma da legislação vigente e em conformidade com os limites de empenho e o cronograma de desembolso estabelecido.

§ 2º Para fins deste Decreto, entende-se por:

I – [...]

II - liberação em tempo real: a disponibilização das informações, em meio eletrônico que possibilite amplo acesso público, até o primeiro dia útil subsequente à data do registro contábil no respectivo SISTEMA, sem prejuízo do desempenho e da preservação das rotinas de segurança operacional necessários ao seu pleno funcionamento;

III - meio eletrônico que possibilite amplo acesso público: a Internet, sem exigências de cadastramento de usuários ou utilização de senhas para acesso; e

IV - [...]

Art. 4º Sem prejuízo da exigência de características adicionais no âmbito de cada ente da Federação, consistem requisitos tecnológicos do padrão mínimo de qualidade do SISTEMA:

I - [...]

II - permitir o armazenamento, a importação e a exportação de dados; e

III - [...]

Art. 7º Sem prejuízo dos direitos e garantias individuais constitucionalmente estabelecidos, o SISTEMA deverá gerar, para disponibilização em meio eletrônico que possibilite amplo acesso público, pelo menos, as seguintes informações relativas aos atos praticados pelas unidades

gestoras no decorrer da execução orçamentária e financeira:

I - quanto à despesa:

- a) o valor do empenho, liquidação e pagamento;
- b) o número do correspondente processo da execução, quando for o caso;
- c) a classificação orçamentária, especificando a unidade orçamentária, função, subfunção, natureza da despesa e a fonte dos recursos que financiaram o gasto;
- d) a pessoa física ou jurídica beneficiária do pagamento, inclusive nos desembolsos de operações independentes da execução orçamentária, exceto no caso de folha de pagamento de pessoal e de benefícios previdenciários;
- e) o procedimento licitatório realizado, bem como à sua dispensa ou inexigibilidade, quando for o caso, com o número do correspondente processo; e
- f) o bem fornecido ou serviço prestado, quando for o caso;

II - quanto à receita, os valores de todas as receitas da unidade gestora, compreendendo no mínimo sua natureza, relativas a:

- a) previsão;
- b) lançamento, quando for o caso; e
- c) arrecadação, inclusive referente a recursos extraordinários.

A análise, por amostragem, do cumprimento das normas estabelecidas na Lei Complementar nº 101/2000, alterada pelas Leis Complementares nº 131/2009 e 156/2016, em conjunto com o Decreto Federal nº 7.185/2010, pelo Município de **Água Doce**, no tocante aos dados relativos do exercício em exame é demonstrada no Quadro a seguir:

**Quadro 20** – Cumprimento da Lei Complementar nº 131/2009 e do Decreto Federal nº 7.185/2010

<b>I – QUANTO À FORMA</b>	
Disponibilização de informações de todas as unidades municipais (art. 2º, § 1º, do Decreto Federal nº 7.185/2010)	<b>CUMPRIU</b>
Liberação ao pleno conhecimento e acompanhamento da sociedade, em tempo real, de informações pormenorizadas sobre a execução orçamentária e financeira, em meios eletrônicos de acesso público; e (art. 48, II, LRF alterada pela Lei Complementar n.º 156/2016)	<b>Análise prejudicada em razão da data de acesso.</b>
Disponibilização em meio eletrônico que possibilite amplo acesso público na Internet, sem exigências de cadastramento de usuários ou utilização de senhas para acesso (art. 2º, § 2º, III, do Decreto Federal nº 7.185/2010)	<b>CUMPRIU</b>

Permitir o armazenamento, a importação e a exportação de dados (art. 4º, II, do Decreto Federal nº 7.185/2010)	<b>CUMPRIU</b>
--	----------------

<b>I – QUANTO AO CONTEÚDO</b>	
<b>DESPESA</b>	
(art. 48-A, I, da Lei Complementar nº 101/2000 e art. 7º, I, do Decreto Federal nº 7.185/2010)	
a) o valor do empenho, liquidação e pagamento	<b>CUMPRIU</b>
b) o número do empenho	<b>CUMPRIU</b>
c) a classificação orçamentária, especificando a unidade orçamentária, função, subfunção, natureza da despesa e a fonte dos recursos que financiaram o gasto	<b>CUMPRIU</b>
d) a pessoa física ou jurídica beneficiária do pagamento, inclusive nos desembolsos de operações independentes da execução orçamentária, exceto no caso de folha de pagamento de pessoal e de benefícios previdenciários	<b>CUMPRIU</b>
e) o procedimento licitatório realizado, bem como à sua dispensa ou inexigibilidade, quando for o caso, com o número do correspondente processo	<b>CUMPRIU</b>
f) o bem fornecido ou serviço prestado, quando for o caso	<b>CUMPRIU</b>

<b>RECEITA</b>	
(art. 48-A, II, da Lei Complementar nº 101/2000 e art. 7º, II, do Decreto Federal nº 7.185/2010)	
a) previsão	<b>CUMPRIU</b>
b) lançamento	<b>CUMPRIU</b>
c) arrecadação	<b>CUMPRIU</b>

**Fonte:** Site da Prefeitura Municipal – Portal da Transparência – Data de acesso: 23/01/2020 12:00AM.

## 8. POLÍTICAS PÚBLICAS

Segundo SECCHI<sup>9</sup>, podemos conceituar política pública como: “uma ação elaborada no sentido de enfrentar um problema público”.

<sup>9</sup> SECCHI, Leonardo. Políticas Públicas

As políticas públicas estão presentes principalmente nas áreas de saúde, educação, segurança, habitação, transporte, assistência social e meio ambiente, as quais existem em todas as esferas de governo (federal, estadual e municipal). Sendo que, utilizam-se dos instrumentos de planejamento (Plano Plurianual – PPA, Lei de Diretrizes Orçamentárias – LDO e Lei Orçamentária anual – LOA) para executá-las.

Neste universo serão realizadas avaliações quantitativas no que se refere as ações nas áreas de saúde e educação, por meio do monitoramento do Plano Nacional de Saúde - PNS – Pactuação Interfederativa 2017-2021(Lei n.º 8.080/90, art. 15, VIII) e do Plano Nacional de Educação – PNE (Lei Federal n.º 13.005, de 25/06/2014), respectivamente.

## **8.1. Monitoramento do Plano Nacional de Saúde – Pactuação Interfederativa 2017-2021**

No âmbito das políticas públicas de saúde, o Plano Nacional de Saúde - PNS está previsto na Lei n. 8.080/90, art. 15, VIII e deve ser elaborado em conjunto pela União, Estados, Distrito Federal e Municípios, devidamente alinhados com os instrumentos de planejamento (PPA, LDO e LOA).

A vigência do plano é plurianual (2017 – 2021), e se constitui na base das atividades e programações de cada nível de direção do Sistema Único de Saúde – SUS, com previsão para realizações das despesas nas Lei Orçamentárias Anuais.

Para o período de 2017-2021, as diretrizes, objetivos e metas da saúde foram definidas por meio da Pactuação Interfederativa, a qual inclui 23 indicadores que foram definidos em reunião ordinária pela Comissão Intergestores Tripartite<sup>10</sup>, em novembro de 2016, publicado no Diário Oficial da União, em 12 de dezembro de 2016, por meio da Resolução n.º 8, de 24/11/2016.

Esta pactuação se dá pela conexão entre os três níveis de governo, contemplando, inclusive a constituição de redes de atenção à saúde, numa negociação consensual entres os gestores, oportunidade em que se define a agenda de prioridade, traduzidas pelas diretrizes, objetivos, metas e indicadores

O monitoramento e avaliação das diretrizes mostra-se fundamental para o acompanhamento da execução em nível local quanto ao cumprimento das metas pactuadas, as quais são avaliadas por meio dos indicadores previamente estabelecidos.

---

<sup>10</sup> Lei Federal nº 12.466/2011 e Decreto Federal nº 7508/2011



Todavia, em razão da ausência de dados disponíveis para pesquisa no site da Secretaria de Saúde do Estado de Santa Catarina, a avaliação das Metas/Resultados do ano de 2019 restou prejudicada.

No que concerne aos objetivos de desenvolvimento sustentável – ODS (Agenda 2030 – ONU) relacionados à saúde, reitera-se que os Municípios adotem medidas para contempla-los em suas políticas públicas de saúde.

## **8.2. Monitoramento das Metas do Plano Nacional de Educação - PNE**

No contexto das Políticas Públicas o Plano Nacional de Educação-PNE teve a sua importância reconhecida principalmente após o advento da Emenda Constitucional n.º 59/2009, onde passou a ser exigência constitucional com periodicidade decenal, tornando-se assim o norteador do Sistema Nacional de Educação, uma vez que, todas as esferas do governo (União, Estados e Municípios) devem pautar as suas ações em Educação alinhadas ao PNE.

Referido Plano teve a sua aprovação pela Lei Federal n.º 13.005, de 25/06/2014 com vigência de 10 anos e apresenta 10 diretrizes, 20 metas e 254 estratégias com abrangência em todos os níveis de ensino.

Sendo que, as diretrizes foram estabelecidas no art. 2º do PNE e são as seguintes:

- Erradicação do analfabetismo;
- Universalização do atendimento escolar;
- Superação das desigualdades educacionais, com ênfase na promoção da cidadania e na erradicação de todas as formas de discriminação;
- Melhoria da qualidade da educação;
- Formação para o trabalho e para a cidadania, com ênfase nos valores morais e éticos em que se fundamenta a sociedade;
- Promoção do princípio da gestão democrática da educação pública;
- Promoção humanística, científica, cultural e tecnológica do País;
- Estabelecimento de meta de aplicação de recursos públicos em educação como proporção do Produto Interno Bruto- PIB, que assegure atendimento às necessidades de expansão, com padrão de qualidade e equidade;
- Valorização dos (as) profissionais da educação;
- Promoção dos princípios do respeito aos direitos humanos, à diversidade e à sustentabilidade socioambiental.

As Metas e Estratégias estão discriminadas no Anexo da referida Lei, todavia, considerando a complexidade das mesmas e prazo de dez anos para executá-las, tem-se que no exercício em análise será efetuado o monitoramento da Meta 1 – Universalizar, até 2016, a educação infantil na pré-escola para as crianças de 4 (quatro) a 5 (cinco) anos de idade e ampliar a oferta de educação infantil em creches de forma a atender, no mínimo 50% (cinquenta por cento) das crianças de até 3 (três) anos até o final da vigência deste PNE.

Os dados populacionais foram estimados e atualizados a partir de estudo técnico realizado por auditores fiscais de controle externo da Diretoria de Atividades Especiais (DAE) do TCE/SC.

Destaca-se que a metodologia aplicada para os monitoramentos encontram-se discriminadas nos itens seguintes.

### **8.2.1. Monitoramento da Meta 1 do PNE: Educação Infantil**

A educação infantil tem sua conceituação e finalidade definida no artigo 29 da Lei Federal n.º 9.394, de 20/12/1996 (Lei de Diretrizes e Bases da Educação Nacional – LDB). Constituindo a “primeira etapa da educação básica, tem como finalidade o desenvolvimento integral da criança de até 5 (cinco) anos, em seus aspectos físico, psicológico, intelectual e social, complementando a ação da família e da comunidade”. É oferecida em “creches, ou entidades equivalentes, para crianças de até três anos de idade” (art. 30, I), e “pré-escolas, para as crianças de 4 (quatro) a 5 (cinco) anos de idade” (art. 30, II).

Para avaliar a primeira Meta prevista da Lei Federal n.º 13.005/2014, e em respeito ao que dispõe o art. 4º da Lei do PNE, passa-se a apresentar o cálculo das taxas de atendimento em Creche e na Pré-escola no Município de Água Doce.

Ressalta-se que os dados das matrículas em Creches (crianças até 3 anos em 2019) e na Pré-escola (crianças de 4 a 5 anos em 2019) foram extraídos do site do Instituto Nacional de Estudos e Pesquisas Educacionais Anísio Teixeira Legislação e Documentos (Inep), mais especificamente das Sinopses Estatísticas da Educação Básica.

Registre-se que a taxa de atendimento não se confunde com a demanda por vagas na rede pública. Para o cálculo daquela leva-se em consideração o número de matrículas e o percentual previsto no Plano Nacional de Educação, enquanto que a demanda toma em consideração o número de crianças que solicitam vaga em Creches e/ou Pré-escolas. A título exemplificativo, um Município pode ter cumprido a meta prevista no Plano Nacional de Educação e em seu Plano Municipal e ainda assim ter fila de espera

por vagas, na hipótese de que o percentual mínimo de atendimento previsto em Lei não ser suficiente para atender toda a demanda.

### 8.2.2. Taxa de atendimento em Creche

O atendimento da educação infantil em Creche, em regra, deve-se dar para as crianças de até 03 (três) anos de idade e a parte final da Meta 1 do Plano Nacional de Educação define que o ente deve: “ampliar a oferta de Educação Infantil em Creches de forma a atender, no mínimo, 50% das crianças de até 3 anos até o final da vigência deste PNE”.

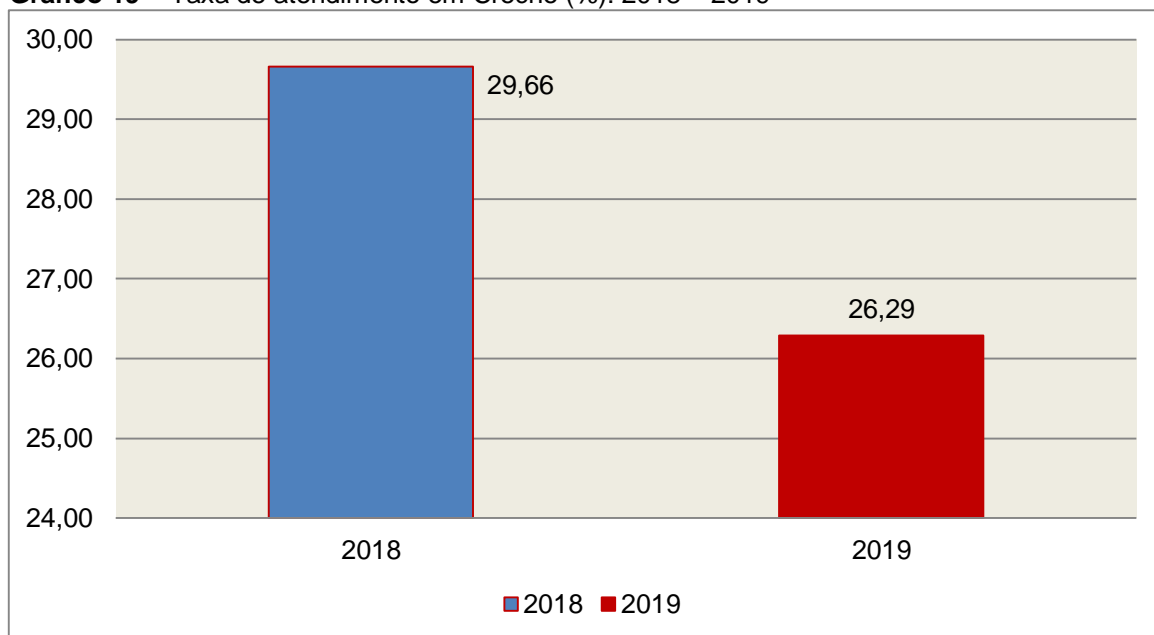
Para avaliação do alcance da parte final da Meta 1 do Plano Nacional de Educação, calculou-se a taxa líquida de matrículas em Creches, ou seja, apenas os matriculados que estejam na faixa etária (0 a 3 anos de idade) prevista no PNE, por meio da seguinte fórmula:

#### INDICADOR 1B: CRECHES

Fórmula de cálculo: 
$$\frac{\text{População de 0 a 3 anos que frequenta a Creche} \times 100}{\text{População de 0 a 3 anos de idade}}$$

Assim, com base nos dados estatísticos do Município de Água Doce, a Taxa de Atendimento de crianças de 0 a 3 anos de idade, que frequentaram as Creches no referido Município, em 2019, foi de 26,29%, estando **FORA** do percentual mínimo previsto para a Meta 1 do Plano Nacional de Educação.

**Gráfico 19** – Taxa de atendimento em Creche (%): 2018 – 2019



**Fonte:** dados INEP e levantamento DAE/TCESC

O gráfico anterior demonstra que o Município de Água Doce em 2019 Diminuiu sua taxa de atendimento em Creche, em termos percentuais, quando comparado ao exercício anterior.

### 8.2.3. Taxa de atendimento na Pré-escola

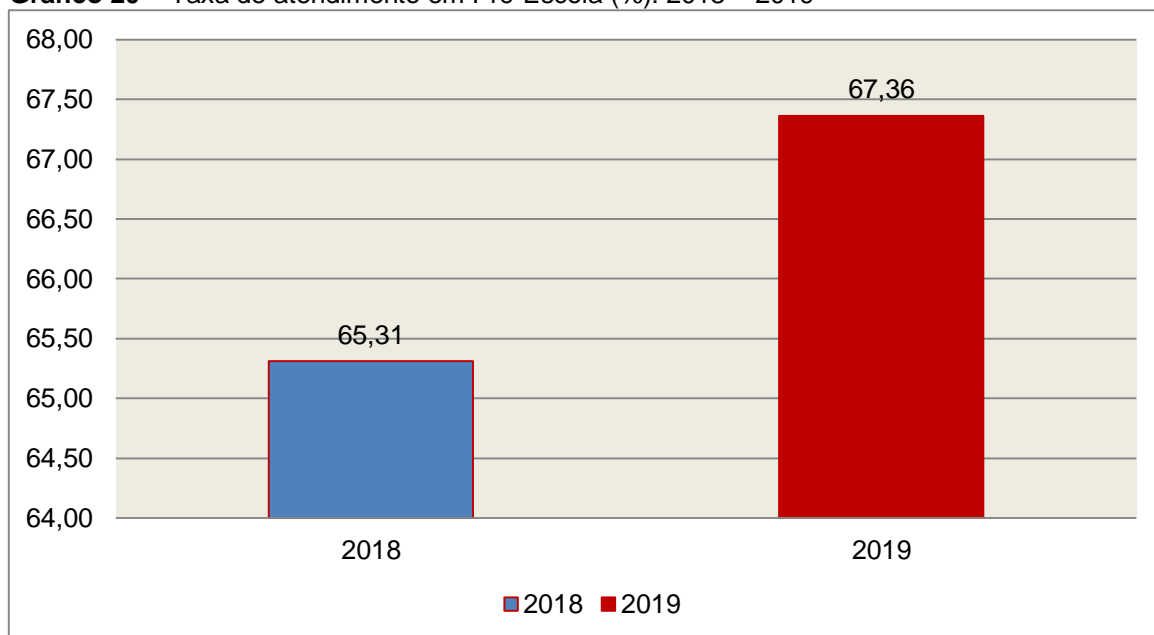
O atendimento da educação infantil na Pré-escola deve-se dar para as crianças de 04 (quatro) a 05 (cinco) anos de idade e a parte inicial da Meta 1 do Plano Nacional de Educação define que o ente deve: “universalizar, até 2016, a Educação Infantil na Pré-escola para as crianças de 4 a 5 anos de idade”.

Para avaliação do alcance da parte inicial da Meta 1 do Plano Nacional de Educação, calculou-se a taxa líquida de matrículas na Pré-escola, ou seja, apenas os matriculados que estejam na faixa etária (4 a 5 anos de idade) prevista no PNE, por meio da seguinte fórmula:

<p><b>INDICADOR 1A: PRÉ-ESCOLA</b></p> <p>Fórmula de cálculo: <math>\frac{\text{População de 4 e 5 anos que frequenta a Pré-escola} \times 100}{\text{População de 4 e 5 anos de idade}}</math></p>
---

Assim, com base nos dados estatísticos do Município de Água Doce, a Taxa de Atendimento de crianças de 4 a 5 anos de idade, que frequentaram a Pré-escola no referido Município, em 2019, foi de 67,36 %, estando **FORA** da Meta 1 do Plano Nacional de Educação.

**Gráfico 20** – Taxa de atendimento em Pré-Escola (%): 2018 – 2019



**Fonte:** dados INEP e levantamento DAE/TCESC

O gráfico anterior demonstra que o Município de Água Doce em 2019 Aumentou sua taxa de atendimento na Pré-escola, em termos percentuais, quando comparado ao exercício anterior.

#### **8.2.4 – Avaliação da vinculação das metas da educação do PNE previstas na LOA**

O Plano Nacional da Educação – PNE, aprovado pela Lei Federal nº 13.005/2014, estabeleceu um total de 20 metas a serem atingidas durante o decênio 2014 – 2024 relacionadas à melhoria, expansão e universalização dos serviços públicos de educação no âmbito federal, estadual e municipal. Em seu texto, a Lei ressalta a importância do alinhamento do orçamento com a consecução das metas, como estabelecido em seu Art. 10º:

Art. 10. O plano plurianual, as diretrizes orçamentárias e os orçamentos anuais da União, dos Estados, do Distrito Federal e dos Municípios serão formulados de maneira a assegurar a consignação de dotações orçamentárias compatíveis com as diretrizes, metas e estratégias deste PNE e com os respectivos planos de educação, a fim de viabilizar sua plena execução.

Nesse sentido, é apresentado no quadro a seguir o esforço orçamentário do Município de Água Doce para o atingimento das metas do PNE durante o exercício de 2019.

METAS (A)	% APLICAD O (B)	PROJETO- ATIVIDADE (C)	VALOR LIQUIDAÇÃO( D)	VALOR LIQUIDAÇÃ O APLICADO A META (BxD)/100)
01 Educação Infantil	0,03	01.000008 CONSTRUÇÃO AMPLIAÇÃO E MANUTENÇÃO DO ESPAÇO PARA A EDUCAÇÃO INFANTIL	3.876,00	1,16
01 Educação Infantil	0,15	01.000009 AQUISIÇÃO DE EQUIPAMENTOS PARA A EDUCAÇÃO INFANTIL	16.235,37	24,35
01 Educação Infantil	4,22	02.000028 MANUTENÇÃO DA EDUCAÇÃO INFANTIL	453.851,62	19.152,54
01 Educação Infantil	0,28	02.000030 MANUTENÇÃO DO TRANSPORTE ESCOLAR - EDUCAÇÃO INFANTIL	30.948,96	86,66
01 Educação Infantil	0,01	02.000081 MANUTENÇÃO DA EDUCAÇÃO INFANTIL - FUNDEB	1.242.354,77	124,24
01 Educação Infantil	0,12	02.000082 MANUTENÇÃO DO TRANSPORTE ESCOLAR PNATE - ENSINO INFANTIL	13.727,45	16,47
02 Ensino Fundamental I	1,06	01.000003 CONSTRUÇÃO, AMPLIAÇÃO E MANUTENÇÃO DE ESCOLAS	50.928,38	539,84
02 Ensino Fundamental	1,00	01.000004	108.308,97	1.083,09

I		AQUISIÇÃO DE EQUIP. E MÓVEIS P/ SECRETARIA E SEGMENTOS		
02 Ensino Fundamental I	2,09	01.000005 AQUISIÇÃO DE VEÍCULOS PARA O TRANSPORTE ESCOLAR	225.950,00	4.722,36
02 Ensino Fundamental I	15,64	02.000017 MANUTENÇÃO DO DEPARTAMENTO DE ENSINO	1.680.185,59	262.781,03
02 Ensino Fundamental I	19,64	02.000019 MANUTENÇÃO DO TRANSPORTE ESCOLAR	2.117.455,20	415.868,20
02 Ensino Fundamental I	4,97	02.000020 TRANSPORTE ESCOLAR CONVÊNIO - ESTADO - S.E.E.	535.696,47	26.624,11
02 Ensino Fundamental I	3,56	02.000021 APLICAÇÃO DO SALÁRIO EDUCAÇÃO	384.182,66	13.676,90
02 Ensino Fundamental I	0,72	02.000077 MANUTENÇÃO TRANSPORTE ESCOLAR PNATE - ENSINO FUNDAMENTAL	77.856,50	560,57
03 Ensino Médio	0,28	02.000025 MANUTENÇÃO DO ENSINO MÉDIO C.E.A	29.177,86	81,70
03 Ensino Médio	0,39	02.000026 MANUTENÇÃO DO TRANSPORTE ESCOLAR - ENSINO MÉDIO	40.000,00	156,00

03 Ensino Médio	0,14	02.000078 MANUTENÇÃO DO TRANSPORTE ESCOLAR - PNATE ENSINO MÉDIO	14.293,62	20,01
04 Inclusão	0,35	02.000031 APOIO A APAE	36.284,66	127,00
05 Alfabetização Infantil	0,00	n/d	0,00	0,00
06 Educação Integral	0,00	n/d	0,00	0,00
07 Qualidade da Educação Básica/IDEB	0,00	n/d	0,00	0,00
08 Elevação da Escolaridade/Diversidade	0,00	n/d	0,00	0,00
09 Alfabetização de Jovens e Adultos	0,00	n/d	0,00	0,00
10 EJA Integrada	0,00	n/d	0,00	0,00
11 Educação Profissional	0,00	n/d	0,00	0,00
12 Educação Superior	1,40	02.000027 MANUTENÇÃO DE ENSINO DE 3. GRAU E PROFISSIONALIZANT E	142.121,00	1.989,69
13 Qualidade da Educação Superior	0,00	n/d	0,00	0,00
14 Pós-Graduação	0,00	n/d	0,00	0,00
15 Profissionais da Educação	0,00	n/d	0,00	0,00
16 Formação	0,00	n/d	0,00	0,00
17 Valorização dos Profissionais do Magistério	12,22	02.000028 MANUTENÇÃO DA EDUCAÇÃO INFANTIL	453.851,62	55.460,67
17 Valorização dos Profissionais do	31,38	02.000076 MANUTENÇÃO DO	3.185.391,24	999.575,77



Magistério		ENSINO FUNDAMENTAL		
18 Planos de Carreira	0,00	n/d	0,00	0,00
19 Gestão Democrática	0,00	n/d	0,00	0,00
20 Financiamento da Educação	0,00	n/d	0,00	0,00

Fonte: Dados do Sistema e-Sfinge Web 6ª competência

Diante dos dados acima informados, tem-se que o total executado no atingimento das metas do PNE do Município de Água Doce, no valor de R\$ 1.802.672,36, representa 5,95% do orçamento do Município.

Haja vista que segundo informações prestadas pelo Município para as Metas acima relacionados ocorreram as seguintes situações: já executado totalmente em exercícios anteriores as metas 5, 7, 8, 9, 15, 16 e 18; e não aplicável para o município as metas 6, 10, 11, 13, 14, 19 e 20.

Obs.: Valor executado refere-se ao % informado pela Unidade na 6ª competência do e-Sfinge multiplicado pela despesa liquidada em cada Projeto/Atividade.

## 9. RESTRIÇÕES APURADAS

### 9.1 RESTRIÇÕES DE ORDEM CONSTITUCIONAL

Não foram encontradas restrições desta natureza, de acordo com os critérios técnicos adotados.

### 9.2 RESTRIÇÕES DE ORDEM LEGAL

Não foram encontradas restrições desta natureza, de acordo com os critérios técnicos adotados.

### 9.3 RESTRIÇÕES DE ORDEM REGULAMENTAR

Não foram encontradas restrições desta natureza, de acordo com os critérios técnicos adotados.

## 10. SÍNTESE DO EXERCÍCIO DE 2019

### Quadro 22 – Síntese

1) Balanço Anual Consolidado	As demonstrações contábeis <b>demonstram adequadamente</b> a posição financeira, orçamentária e patrimonial, não apresentando divergências relevantes entre as peças que o compõem.	
2) Resultado Orçamentário	Superávit	R\$ 736.539,54
3) Resultado Financeiro	Superávit	R\$ 5.944.545,52
4) LIMITES	<b>PARÂMETRO MÍNIMO</b>	<b>REALIZADO</b>
4.1) Saúde	15,00%	18,08%
4.2) Ensino	25,00%	31,58%
4.3) FUNDEB	60,00%	97,20%
	95,00%	97,34%
4.4) Despesas com pessoal	<b>PARÂMETRO MÁXIMO</b>	<b>REALIZADO</b>
a) Município	60,00%	51,68%
b) Poder Executivo	54,00%	49,69%
c) Poder Legislativo	6,00%	1,99%
4.5) L.C. N° 131/2009 E DEC. N° 7.185/2010	<b>CUMPRIU</b>	

## CONCLUSÃO

Considerando que a apreciação das contas tomou por base os dados e informações exigidos pela legislação aplicável, de veracidade ideológica apenas presumida, podendo o Tribunal de Contas - a qualquer época e desde que venha a ter ciência de ato ou fato que a desabone - reapreciar, reformular seu entendimento e emitir novo pronunciamento a respeito;

Considerando que a análise foi efetuada conforme técnicas apropriadas de auditoria, que preveem inclusive a realização de inspeção *in loco* e a utilização de amostragem, conforme o caso;

Considerando que o julgamento das contas de governo do Prefeito Municipal, pela Colenda Câmara de Vereadores, não envolve exame da responsabilidade de administradores municipais, inclusive do Prefeito, quanto a atos de competência do exercício em causa, que devem ser objeto de exame em processos específicos;

Considerando o exposto e mais o que dos autos consta, para efeito de emissão de PARECER PRÉVIO a que se refere o art. 50 da Lei Complementar nº 202/2000, referente às contas do **exercício de 2019 do Município de Água Doce**.

Em face da constatação da inexistência de Restrições de Ordem Constitucional, Legal e Regulamentar, entende esta Diretoria que, à vista da análise procedida, possa o Tribunal de Contas, além da emissão do parecer prévio, decidir por:

I - **RECOMENDAR** à Câmara de Vereadores anotação e verificação de acatamento, pelo Poder Executivo, das observações constantes do presente Relatório;

II – **DAR CIÊNCIA** ao Conselho Municipal de Educação, em cumprimento à Ação 9c.2 estabelecida na Portaria nº TC-0374/2018, acerca da análise do cumprimento dos limites no Ensino e FUNDEB, dos Pareceres do Conselho do FUNDEB e Alimentação Escolar e do monitoramento da Meta 1 do Plano Nacional de Educação, conforme itens 5.2, 6.1, 6.5 e 8.2, deste Relatório;

III - **SOLICITAR** à Câmara de Vereadores seja o Tribunal de Contas comunicado do resultado do julgamento das Contas Anuais em questão, conforme prescreve o art. 59 da Lei Complementar nº 202/2000, inclusive com a remessa do ato respectivo e da ata da sessão de julgamento da Câmara.

É o Relatório,

DGO/Divisão 3, em 03/09/2020.

DANILO VASCONCELOS SANTOS  
**Auditor Fiscal de Controle Externo**

TERESINHA DE JESUS BASTO DA  
SILVA  
**Auditor Fiscal de Controle Externo**  
**Chefe da Divisão 3**

De Acordo

Em 03/09/2020.

SALETE OLIVEIRA  
**Coordenadora de Controle**  
**Coordenadoria de Contas de**  
**Governo Municipal**

Encaminhem-se os autos ao MPjTC para a necessária manifestação.

Moises Hoegenn  
**Diretor**  
**Diretoria de Contas de Governo - DGO**

## INFORMAÇÕES COMPLEMENTARES

### Deduções das Despesas com Ações e Serviços Públicos de Saúde

Descrição	R\$
Despesas Empenhadas com Recursos de Convênios Destinados às Ações e Serviços de Saúde	3.343.231,73
Despesas excluídas por não serem consideradas como de Ações e Serviços Públicos de Saúde	1.104,13
Outras Despesas Dedutíveis com Saúde – Receitas Próprias (Anexos da Instrução: Documento 4, fl. 1)	55.329,95
Despesas com repasses ao Consórcio Público de Saúde, sem prestação de Contas (Anexos da Instrução: Documento 5, fl. 1)	20.400,00
<b>Total das Deduções com Ações e Serviços Públicos de Saúde do Município</b>	<b>3.420.065,81</b>

### Deduções consideradas para fins de Limite Constitucional: Gastos com Manutenção e Desenvolvimento do Ensino

Descrição	R\$
Despesas com Recursos de Convênios e/ou Receitas Vinculadas destinadas à Educação Infantil	13.727,45
Despesas com Recursos de Convênios e/ou Receitas Vinculadas destinados ao Ensino Fundamental	1.091.115,42
Despesas excluídas por não serem consideradas como de manutenção e Desenvolvimento do Ensino Fundamental	1.307,44
Valor referente a despesas consideradas no Ensino Fundamental em exercícios anteriores (fonte 1) inscritas em Restos a Pagar e canceladas no exercício em análise (Anexos da Instrução: Documento 6, fl. 1)	590,35
Resultado líquido das transferências do Fundeb	-1.242.007,64
Despesas custeadas com o superávit financeiro, do exercício anterior, de outros recursos de impostos (Conforme Comunicado: Ensino - Despesas custeadas com o superávit financeiro de outros recursos de impostos – disponível em Tabela de Download 2018 do e-Sfinge Captura) (Anexos da Instrução: Documento 7, fls. 1 a 6)	69.276,71
<b>Total das deduções consideradas para fins de Limite Constitucional</b>	<b>-65.990,27</b>

### Deduções da Despesa com Pessoal

Descrição	R\$
Executivo: Despesas de Exercícios Anteriores* (Grupo de Natureza de Despesa 1; elemento de Despesa 92) (despesas liquidadas)	14.668,40
Executivo: Indenizações e Restituições Trabalhistas* (Grupo de Natureza de Despesa 1; elemento de Despesa 94) (despesas liquidadas)	90.075,02
<b>Total das Deduções das Despesas com Pessoal do Poder Executivo</b>	<b>104.743,42</b>

\* Fonte Sistema e-Sfinge

## APÊNDICE

### Despesas com Recursos de Convênios e/ou Receitas Vinculadas destinadas à Saúde:

Fonte de Recurso	Ano	Sub Função	Valor Empenho (R\$)	Valor Liquidação (R\$)	Valor Pagamento (R\$)
33 - Transferências de Convênios – União/Saúde	2019	301	832.481,91	101.738,48	101.738,48
38 - Transferências do Sistema Único de Saúde – SUS/União	2019	301	1.691.173,75	1.669.686,99	1.669.686,99
38 - Transferências do Sistema Único de Saúde – SUS/União	2019	302	263.544,01	248.826,75	248.826,75
38 - Transferências do Sistema Único de Saúde – SUS/União	2019	303	189.818,11	189.127,15	189.127,15
38 - Transferências do Sistema Único de Saúde – SUS/União	2019	304	19.936,37	19.868,38	19.868,38
38 - Transferências do Sistema Único de Saúde – SUS/União	2019	305	29.472,28	29.472,28	29.472,28
63 - Transferências de Convênios – Estado/Saúde	2019	303	121.017,31	117.341,31	117.341,31
67 - Transferências do Sistema Único de Saúde – SUS/Estado	2019	301	157.027,97	86.883,65	86.883,65
80 - Outras Especificações	2019	301	17.720,16	17.720,16	17.720,16
80 - Outras Especificações	2019	303	21.039,86	21.039,86	21.039,86
<b>TOTAL</b>			<b>3.343.231,73</b>	<b>2.501.705,01</b>	<b>2.501.705,01</b>

### Despesas excluídas por não serem consideradas como de Ações e Serviços Públicos de Saúde:

Unidade	Fonte de Recurso	Sub Função	Nº Empenho	Data Empenho	Credor	Valor Empenho (R\$)	Valor Liquidação (R\$)	Valor Pagamento (R\$)	Histórico
Fundo Municipal de Saúde do Município de Água Doce	02 - Receitas de Impostos e Transf de impostos: Saúde	301	796	01/03/2019	DNIT-Departamento Nacional de Infraestrutura de Tr	104,13	104,13	104,13	PARA PAGAMENTO DE AUTO DE INFRAÇÃO Nº S009404718, CONF. DOC. ANEXO.
Fundo Municipal de Saúde do Município de Água Doce	02 - Receitas de Impostos e Transf de impostos: Saúde	301	797	01/03/2019	MINISTERIO DA FAZENDA	1.000,00	1.000,00	1.000,00	PARA PAGAMENTO DE AUTO DE INFRAÇÃO Nº092.0300.2019.1766804, CONF. DOC. ANEXO.
<b>TOTAL</b>						<b>1.104,13</b>	<b>1.104,13</b>	<b>1.104,13</b>	

### Despesas com Recursos de Convênios e/ou Receitas Vinculadas destinadas à Educação Infantil:

Fonte de Recurso	Ano	Sub Função	Valor Empenho (R\$)	Valor Liquidação (R\$)	Valor Pagamento (R\$)
37 - Outras Transferências do Fundo Nacional de Desenvolvimento da Educação – FNDE (não repassadas por meio de convênios)	2019	365	13.727,45	13.727,45	13.727,45
<b>TOTAIS</b>			<b>13.727,45</b>	<b>13.727,45</b>	<b>13.727,45</b>

### Despesas com Recursos de Convênios e/ou Receitas Vinculadas destinadas ao Ensino Fundamental:

Fonte de Recurso	Ano	Sub Função	Valor Empenho (R\$)	Valor Liquidação (R\$)	Valor Pagamento (R\$)
36 - Salário-Educação	2019	361	384.182,66	384.182,66	384.182,66
37 - Outras Transferências do Fundo Nacional de Desenvolvimento da Educação – FNDE (não repassadas por meio de convênios)	2019	361	141.681,70	77.856,50	77.856,50
62 - Transferências de Convênios – Estado/Educação	2019	361	535.696,47	535.696,47	535.696,47
87 - Alienações de Bens destinados a Programas da Educação Básica	2019	361	29.019,76	29.019,76	29.019,76
89 - Alienações de Bens destinados a Outros Programas	2019	361	534,83	534,83	534,83
<b>TOTAL</b>			<b>1.091.115,42</b>	<b>1.027.290,22</b>	<b>1.027.290,22</b>

### Despesas excluídas por não serem consideradas como de manutenção e Desenvolvimento do Ensino Fundamental:

Unidade	Fonte de Recurso	Sub Função	Nº Empenho	Data Empenho	Credor	Valor Empenho (R\$)	Valor Liquidação (R\$)	Valor Pagamento (R\$)	Histórico
Prefeitura Municipal de Água Doce	01 - Receitas de Impostos e Transf de Impostos: Educação	361	9845	15/10/2019	LETRRARI & CIA LTDA -	278,49	278,49	278,49	PARA PAGAMENTO DE GÊNEROS ALIMENTÍCIOS (01KG CROISSANT PRESUNTO E QUEIJO, 31UN ESFIRRA DE CARNE E FRANGO, 01KG GROSSTOLI, 06KG PALITO SALGADO, 02KG PÃO DE LÓ COM COBERTURA) PARA LANCHE DOS PALUNOS DO SEAME QUE NESTE MÊS REALIZARAM ATIVIDADES DIFERENCIADAS DE INTEGRAÇÃO, PELA SECRETARIA DE EDUCAÇÃO, CULTURA E ESPORTE, CFE REQUISIÇÃO Nº351 E DOC ANEXO.
Prefeitura Municipal de Água Doce	01 - Receitas de Impostos e Transf de Impostos: Educação	361	9876	16/10/2019	MAGALI SIGNORIN PIAIA 79998194920	1.028,95	1.028,95	1.028,95	PARA PAGAMENTO DE SERVIÇO DE SONORIZAÇÃO PARA NOITE CULTURAL A SER REALIZADA NO DIA 25/10/2019, COM DURAÇÃO DE APROXIMADAMENTE 04 HORAS. DEVERÁ SER DISPONÍVEL 03 MICROFONES SEM FIO, 03 MICROFONE COM FIO NO PEDESTAL, 02 MONITORES DE PALCP PARA RETORNO, SISTEMA DE SOM PARA REPRODUZIR MÚSICAS. PÚBLICO DE APROXIMADAMENTE 800 PESSOAS. PELA SECRETARIA DE EDUCAÇÃO, CULTURA E ESPORTE, CFE REQUISIÇÃO Nº353 E DOC ANEXO.
<b>TOTAL</b>						<b>1.307,44</b>	<b>1.307,44</b>	<b>1.307,44</b>	

### Cálculo Detalhado do Resultado Financeiro por especificações de Fonte de Recurso

A - RECURSOS VINCULADOS										
FR	DISPONIBILIDADE DE CAIXA BRUTA (A)	OBRIGAÇÕES FINANCEIRAS (B)			DISPONIBILIDADE DE CAIXA LÍQUIDA / INSUFICIÊNCIA FINANCEIRA (A - B)					SUPERÁVIT/ DÉFICIT
	VALOR REGISTRADO	DEPÓSITOS E OUTRAS OBRIGAÇÕES	RESTOS A PAGAR PROCESSADOS	RESTOS A PAGAR NÃO PROCESSADOS	AJUSTES	COM RPPS	DO RPPS	AJUSTE RPPS	EXCLUÍDO RPPS	
00	2.254.366,81	0,00	0,00	11.620,20	0,00	2.242.746,61	2.242.746,61	0,00	0,00	SUPERAVIT
01	141.824,33	0,00	0,00	6.800,00	0,00	135.024,33	0,00	0,00	135.024,33	SUPERAVIT
02	423.624,88	0,00	0,00	17.288,13	0,00	406.336,75	0,00	0,00	406.336,75	SUPERAVIT
03	0,00	0,00	0,00	0,00	0,00	0,00	0,00	0,00	0,00	SUPERAVIT
04	0,00	0,00	0,00	0,00	0,00	0,00	0,00	0,00	0,00	SUPERAVIT
05	0,00	0,00	0,00	0,00	0,00	0,00	0,00	0,00	0,00	SUPERAVIT
06	655.386,49	0,00	0,00	0,00	0,00	655.386,49	0,00	0,00	655.386,49	SUPERAVIT
07	0,00	0,00	0,00	0,00	0,00	0,00	0,00	0,00	0,00	SUPERAVIT
08	82.166,44	0,00	0,00	33.200,00	0,00	48.966,44	0,00	0,00	48.966,44	SUPERAVIT
09	25.341,57	0,00	0,00	0,00	0,00	25.341,57	0,00	0,00	25.341,57	SUPERAVIT
10	227,92	0,00	0,00	162,50	0,00	65,42	0,00	0,00	65,42	SUPERAVIT
11	106.876,19	0,00	0,00	162,50	0,00	106.713,69	0,00	0,00	106.713,69	SUPERAVIT
12	535.222,35	0,00	0,00	369.740,27	0,00	165.482,08	0,00	0,00	165.482,08	SUPERAVIT
18	110.266,01	0,00	0,00	0,00	0,00	110.266,01	0,00	0,00	110.266,01	SUPERAVIT
19	0,00	0,00	0,00	0,00	0,00	0,00	0,00	0,00	0,00	SUPERAVIT
31	0,00	0,00	0,00	0,00	0,00	0,00	0,00	0,00	0,00	SUPERAVIT
32	0,00	0,00	0,00	0,00	0,00	0,00	0,00	0,00	0,00	SUPERAVIT
33	772.988,35	0,00	0,00	730.743,43	0,00	42.244,92	0,00	0,00	42.244,92	SUPERAVIT
34	165.742,08	0,00	0,00	0,00	0,00	165.742,08	0,00	0,00	165.742,08	SUPERAVIT
35	196.892,58	0,00	0,00	0,00	0,00	196.892,58	0,00	0,00	196.892,58	SUPERAVIT





TRIBUNAL DE CONTAS DO ESTADO DE SANTA CATARINA  
DIRETORIA DE CONTAS DE GOVERNO – DGO

36	0,00	0,00	0,00	0,00	0,00	0,00	0,00	0,00	0,00	SUPERAVIT
37	210.976,43	0,00	0,00	423.345,56	0,00	-212.369,13	0,00	0,00	-212.369,13	DÉFICIT
38	1.046.932,85	0,00	0,00	36.962,97	0,00	1.009.969,88	0,00	0,00	1.009.969,88	SUPERAVIT
39	9.576,18	0,00	0,00	0,00	0,00	9.576,18	0,00	0,00	9.576,18	SUPERAVIT
40	0,00	0,00	0,00	0,00	0,00	0,00	0,00	0,00	0,00	SUPERAVIT
41	0,00	0,00	0,00	0,00	0,00	0,00	0,00	0,00	0,00	SUPERAVIT
42	0,00	0,00	0,00	0,00	0,00	0,00	0,00	0,00	0,00	SUPERAVIT
50	383.834,60	0,00	0,00	0,00	0,00	383.834,60	0,00	0,00	383.834,60	SUPERAVIT
61	0,00	0,00	0,00	0,00	0,00	0,00	0,00	0,00	0,00	SUPERAVIT
62	0,00	0,00	0,00	0,00	0,00	0,00	0,00	0,00	0,00	SUPERAVIT
63	177.039,75	0,00	0,00	3.676,00	0,00	173.363,75	0,00	0,00	173.363,75	SUPERAVIT
64	0,00	0,00	0,00	0,00	0,00	0,00	0,00	0,00	0,00	SUPERAVIT
65	48.839,48	0,00	0,00	0,00	0,00	48.839,48	0,00	0,00	48.839,48	SUPERAVIT
66	0,00	0,00	0,00	0,00	0,00	0,00	0,00	0,00	0,00	SUPERAVIT
67	288.021,78	0,00	0,00	70.144,32	0,00	217.877,46	0,00	0,00	217.877,46	SUPERAVIT
68	0,00	0,00	0,00	0,00	0,00	0,00	0,00	0,00	0,00	SUPERAVIT
75	0,00	0,00	0,00	0,00	0,00	0,00	0,00	0,00	0,00	SUPERAVIT
80	49.075,46	0,00	0,00	0,00	0,00	49.075,46	0,00	0,00	49.075,46	SUPERAVIT
81	0,00	0,00	0,00	0,00	0,00	0,00	0,00	0,00	0,00	SUPERAVIT
82	0,00	0,00	0,00	0,00	0,00	0,00	0,00	0,00	0,00	SUPERAVIT
83	0,02	0,00	0,00	358.662,96	0,00	-358.662,94	0,00	0,00	-358.662,94	DÉFICIT
84	0,00	0,00	0,00	0,00	0,00	0,00	0,00	0,00	0,00	SUPERAVIT
85	0,00	0,00	0,00	0,00	0,00	0,00	0,00	0,00	0,00	SUPERAVIT
86	0,00	0,00	0,00	0,00	0,00	0,00	0,00	0,00	0,00	SUPERAVIT
87	0,00	0,00	0,00	0,00	0,00	0,00	0,00	0,00	0,00	SUPERAVIT



TRIBUNAL DE CONTAS DO ESTADO DE SANTA CATARINA  
DIRETORIA DE CONTAS DE GOVERNO – DGO

88	35.185,04	0,00	0,00	0,00	0,00	35.185,04	0,00	0,00	35.185,04	SUPERAVIT
89	112.451,19	0,00	0,00	0,00	0,00	112.451,19	0,00	0,00	112.451,19	SUPERAVIT
93	0,00	0,00	0,00	0,00	0,00	0,00	0,00	0,00	0,00	SUPERAVIT
95	0,00	0,00	0,00	0,00	0,00	0,00	0,00	0,00	0,00	SUPERAVIT
<b>T.</b>	<b>7.832.858,78</b>	<b>0,00</b>	<b>0,00</b>	<b>2.062.508,84</b>	<b>0,00</b>	<b>5.770.349,94</b>	<b>2.242.746,61</b>	<b>0,00</b>	<b>3.527.603,33</b>	

<b>B</b>	<b>RECURSOS ORDINÁRIOS</b>						
<b>FR</b>	<b>DISPONIBILIDADE DE CAIXA BRUTA (A)</b>	<b>OBRIGAÇÕES FINANCEIRAS (B)</b>			<b>DISPONIBILIDADE DE CAIXA LÍQUIDA / INSUFICIÊNCIA FINANCEIRA (A - B)</b>		<b>SUPERÁVIT/DÉFICIT</b>
	<b>VALOR REGISTRADO</b>	<b>DEPÓSITOS E OUTRAS OBRIGAÇÕES</b>	<b>RESTOS A PAGAR PROCESSADOS</b>	<b>RESTOS A PAGAR NÃO PROCESSADOS</b>	<b>AJUSTES</b>	<b>DISPONIBILIDADE DE CAIXA AJUSTADA</b>	
0	2.516.863,14	0,00	0,00	99.920,95	0,00	2.416.942,19	SUPERAVIT
<b>T.</b>	<b>2.516.863,14</b>	<b>0,00</b>	<b>0,00</b>	<b>99.920,95</b>	<b>0,00</b>	<b>2.416.942,19</b>	

**Parecer n°:** MPC/AF/1762/2020  
**Processo n°:** @PCP-20/00081457  
**Origem:** Prefeitura de Água Doce  
**Assunto:** Prestação de Contas referente ao exercício  
de 2019  
Número Unificado: MPC-SC 2.1/2020.1677

## 1 - RELATÓRIO

Cuidam os autos das contas anuais prestadas pelo prefeito de Água Doce, referentes ao exercício de 2019 (fls. 4/309).

Audidores da Diretoria de Contas de Governo - DGO analisaram as contas por meio do Relatório n° 583/2020, elaborando considerações gerais sobre os dados apresentados, sem anotação de restrições (fls. 310/378).

Vieram-me os autos.

## 2 - ANÁLISE

As contas prestadas pelo prefeito consistem no Balanço Geral do Município, compreendendo os resultados consolidados dos órgãos e entidades da Administração Direta e Indireta, bem como do Poder Legislativo local, incumbindo ao Tribunal de Contas estadual a emissão de parecer prévio, de modo a auxiliar a respectiva Câmara de Vereadores no julgamento das contas, em conformidade com o art. 113, § 3°, da Constituição Estadual.<sup>1</sup>

---

1 Art. 113. A fiscalização contábil, financeira, orçamentária, operacional e patrimonial dos órgãos e entidades da administração pública municipal, quanto a legalidade, a legitimidade, a economicidade, a aplicação das subvenções e a renúncia de receitas, é exercida: I - pela Câmara Municipal, mediante controle externo; [...] § 3° A Câmara Municipal somente julgará as contas após a emissão do parecer prévio do Tribunal de Contas.

Nos termos do art. 53 da Lei Complementar Estadual n° 202/2000, o parecer prévio conterá apreciação fundamentada, devendo demonstrar se o Balanço Geral representa adequadamente a posição financeira, orçamentária e patrimonial do Município em 31 de dezembro, bem como se as operações estão de acordo com os princípios fundamentais de contabilidade aplicados à administração pública municipal, concluindo por recomendar a aprovação ou a rejeição das contas.

Cabe ressaltar que a elaboração do parecer prévio tem por enfoque a apreciação dos atos de governo, não envolvendo exame de responsabilidade dos administradores municipais (prefeito, presidente da Câmara de Vereadores e demais responsáveis de unidades gestoras) por atos de gestão, a teor do art. 54 da LCE n° 202/2000.

Nesse passo, após análise das contas prestadas e das considerações formuladas pela Diretoria de Contas de Governo, o Ministério Público de Contas, na condição de fiscal da lei e promotor das medidas de interesse da Justiça, da Administração e do Erário (art. 108, inc. I, da LCE n° 202/2000), passa a tecer as considerações que seguem.

## **2.1 - Prazo de remessa da prestação de contas**

A prestação de contas do prefeito deve ser encaminhada ao Tribunal de Contas até o dia 28 de fevereiro do exercício seguinte, conforme estabelecido pelo art. 51 da Lei Complementar Estadual n° 202/2000.

Trata-se de relevante dever formal imposto por lei, cuja observância tem o condão de possibilitar que o TCE aprecie tempestivamente as contas anualmente prestadas,

com vistas ao cumprimento do art. 113, § 5º, da Constituição Estadual.<sup>2</sup>

No caso, a prestação se deu tempestivamente, haja vista a remessa das informações ocorrida em 27 de fevereiro, caracterizando o cumprimento do sobredito dever legal.

## **2.2 - Gestão orçamentária**

Nos termos do art. 102 da Lei nº 4320/64, o Balanço Orçamentário deve demonstrar as receitas e despesas previstas em confronto com as realizadas.

A execução do orçamento público deve se pautar pelo equilíbrio entre as receitas arrecadadas e as despesas empenhadas em cada exercício, com vistas à preservação da saúde das finanças públicas municipais.<sup>3</sup>

No caso, o resultado do Balanço Orçamentário do município demonstrou superávit orçamentário de R\$ 786.983,98, resultante da diferença entre a receita realizada (R\$ 40.678.276,39) e a despesa empenhada (R\$ 39.891.292,41) no exercício de 2019.<sup>4</sup>

Excluindo-se o resultado orçamentário superavitário do Fundo de Assistência ao Servidor (R\$ 50.444,44),<sup>5</sup> chega-se ao superávit orçamentário de R\$ 736.539,54.

---

<sup>2</sup> Art. 113. [...] § 5º O Tribunal de Contas do Estado emitirá parecer sobre as contas prestadas anualmente pelo Prefeito até o último dia do exercício em que foram prestadas.

<sup>3</sup> "A Administração deve observar o princípio do equilíbrio orçamentário, em atenção ao disposto no art. 48 da Lei nº 4320/64, de modo a manter, durante o exercício, o equilíbrio entre a receita arrecadada e a despesa realizada, como objetivo de reduzir ao mínimo os eventuais déficits orçamentários" (Acórdão nº TCU-3353/2008 - 2ª Câmara).

<sup>4</sup> Nos termos do art. 35 da Lei nº 4320/64, pertencem ao exercício financeiro as receitas nele arrecadadas e as despesas nele empenhadas.

<sup>5</sup> Conforme indicado por auditores (fl. 316).

Sob a perspectiva das categorias econômicas, foram arrecadados R\$ 35.998.781,16 em receitas correntes e empenhados R\$ 32.837.390,93 em despesas correntes,<sup>6</sup> de modo que houve superávit de R\$ 3.161.390,23 no orçamento corrente, importando em capitalização do município sob o viés orçamentário (receitas correntes superiores a despesas correntes, com capacidade para cobrir despesas de capital).

No que se refere às receitas de capital - aquelas que decorrem da constituição de dívidas, alienação de ativos permanentes, amortizações de empréstimos e financiamentos concedidos a terceiros, ou ainda transferências de capital feitas por outras pessoas de direito público ou privado - arrecadou-se no exercício de 2019 o valor de R\$ 4.636.182,89, correspondente a 11,4% do total arrecadado no exercício.

Por seu turno, as despesas de capital alcançaram o montante de R\$ 6.793.095,22, representando 17,03% do total empenhado no exercício.

Especificamente quanto às receitas de capital oriundas de operações de crédito, tem-se que o montante arrecadado foi inferior ao volume das despesas de capital executadas, cumprindo o art. 167, inc. III, da Constituição.<sup>7</sup>

### **2.3 - Gestão financeira e patrimonial**

De acordo com o quadro principal constante no Balanço Patrimonial, do confronto entre os Ativos e Passivos (Circulantes e Não-Circulantes), apurou-se o patrimônio líquido municipal de R\$ 50.521.137,08.

<sup>6</sup> Desconsiderando-se as receitas e despesas intraorçamentárias.

<sup>7</sup> Art. 167. São vedados: [...] III - a realização de operações de créditos que excedam o montante das despesas de capital, ressalvadas as autorizadas mediante créditos suplementares ou especiais com finalidade precisa, aprovados pelo Poder Legislativo por maioria absoluta; [...].

Conforme o Demonstrativo de Variações Patrimoniais do exercício, o município teve resultado patrimonial positivo de R\$ 1.772.938,74 no período, oriundo da diferença entre as variações patrimoniais aumentativas e diminutivas.

Importante obterem-se que, diferentemente do setor privado, o resultado patrimonial no setor público “não é um indicador de desempenho, mas um medidor do quanto o serviço público ofertado promoveu alterações quantitativas dos elementos patrimoniais” (MCASP, 8ª ed.).

De outro lado, extrai-se do Quadro dos Ativos e Passivos Financeiros e Permanentes,<sup>8</sup> constante no Balanço Patrimonial para fins de cumprimento do art. 105 da Lei nº 4320/64, que o saldo patrimonial do município ao final do exercício importou em um Ativo Real Líquido de R\$ 48.358.707,29.<sup>9</sup>

Já o confronto específico entre o Ativo Financeiro e o Passivo Financeiro do município, excluído o saldo do Fundo de Assistência ao Servidor, resultou em superávit financeiro de R\$ 5.944.545,52, de modo que, ao final de 2019, os ativos financeiros eram suficientes para suportar os compromissos financeiros de curto prazo.

Em relação ao exercício anterior, ocorreu variação positiva de R\$ 817.765,49.

---

**8** De acordo com o Manual de Contabilidade Aplicada ao Setor Público (8ª edição), “os passivos que dependam de autorização orçamentária para amortização ou resgate integram o passivo permanente. Após o empenho, considera-se efetivada a autorização orçamentária, e os passivos passam a integrar o passivo financeiro. Também integram o passivo financeiro os passivos que não são submetidos ao processo de execução orçamentária, a exemplo das cauções”.

**9** Eventuais diferenças entre o patrimônio líquido e o saldo patrimonial decorrem, no mais das vezes, do volume de Restos a Pagar Não Processados, que compõe o Passivo Financeiro por terem sido empenhados, mas não integram o Passivo Circulante por ainda não ter havido, sob a óptica contábil-patrimonial, a ocorrência do fato gerador da potencial obrigação objeto do empenho.

Quanto à análise do resultado financeiro apurado no Balanço Patrimonial por fontes de recursos,<sup>10</sup> o município apresentou situação superavitária - disponibilidade de caixa líquida - quanto aos recursos ordinários e na quase totalidade das fontes de recurso vinculadas, em parcial consonância, portanto, com o disposto nos arts. 8º, parágrafo único, e 50, inc. I, ambos da Lei de Responsabilidade Fiscal.<sup>11</sup>

#### **2.4 - Limites mínimos em saúde e educação**

A Constituição estabelece limites mínimos para aplicação de recursos nas áreas de saúde e educação.

Nas contas sob análise, verifica-se que foram aplicados em ações e serviços públicos de saúde valores superiores a 15% do produto de impostos, incluindo transferências,<sup>12</sup> conforme exigido pelo art. 198 da Constituição c/c art. 77, III e § 4º, do ADCT.

Da mesma forma, foi aplicado montante superior a 25% das receitas resultantes de impostos, compreendida a

---

**10** Conforme esclarece o Manual de Contabilidade Aplicada ao Setor Público (8ª ed), "como mecanismo integrador entre a receita e a despesa, o código de fonte/destinação de recursos exerce um duplo papel no processo orçamentário. Para a receita orçamentária, esse código tem a finalidade de indicar a destinação de recursos para a realização de determinadas despesas orçamentárias. Para a despesa orçamentária, identifica a origem dos recursos que estão sendo utilizados. Assim, o mesmo código utilizado para controle das destinações da receita orçamentária também é utilizado na despesa correlacionada, para controle das fontes financiadoras da despesa orçamentária e da correta aplicação dos recursos vinculados".

**11** Art. 8º. [...] Parágrafo único. Os recursos legalmente vinculados a finalidade específica serão utilizados exclusivamente para atender ao objeto de sua vinculação, ainda que em exercício diverso daquele em que ocorrer o ingresso.

Art. 50. Além de obedecer às demais normas de contabilidade pública, a escrituração das contas públicas observará as seguintes:

I - a disponibilidade de caixa constará de registro próprio, de modo que os recursos vinculados a órgão, fundo ou despesa obrigatória fiquem identificados e escriturados de forma individualizada; [...].

**12** Excluem-se do cômputo as transferências oriundas do Fundo de Participação dos Municípios, previstas no art. 159, inc. I, alíneas 'd' e 'e', da Constituição.



proveniente de transferências, em manutenção e desenvolvimento do ensino, conforme exigência do art. 212 da Constituição.

Ainda no campo da educação, constata-se terem sido aplicados pelo menos 60% dos recursos oriundos do FUNDEB na remuneração dos profissionais do magistério da educação básica, consoante prescrevem o art. 60, XII, do ADCT e o art. 22 da Lei nº 11.494/2007.

Também se aplicou ao menos 95% dos recursos oriundos do FUNDEB em manutenção e desenvolvimento da educação básica, em consonância com o art. 21 da Lei nº 11.494/2007.

Por fim, verificou-se o cumprimento do art. 21, § 2º, da Lei nº 11.494/2007, haja vista a utilização, no 1º trimestre do exercício em questão, do saldo integral dos recursos do FUNDEB remanescentes do exercício anterior, mediante abertura de crédito adicional.

## **2.5 - Limites da despesa com pessoal**

Por mandamento constitucional (art. 169 da Constituição),<sup>13</sup> a Lei de Responsabilidade Fiscal trouxe limites máximos para as despesas com pessoal nos municípios.

Conforme já assentou o Supremo Tribunal Federal,<sup>14</sup> "os limites traçados pela Lei de Responsabilidade Fiscal para os gastos com pessoal ativo e inativo nos Estados, Distrito Federal e Municípios valem como referência nacional a ser respeitada por todos os

---

**13** Art. 169. A despesa com pessoal ativo e inativo da União, dos Estados, do Distrito Federal e dos Municípios não poderá exceder os limites estabelecidos em lei complementar.

**14** ADI 5449 MC-REF/RR. Rel. Min. Teori Zavascki. Plenário. Julgamento: 10-3-2016. Publicação: 22-4-2016.

entes federativos, que ficam incontornavelmente vinculados aos parâmetros máximos de valor nela previstos”.

Da análise das contas prestadas, evidencia-se que os gastos com pessoal do Município no exercício ficaram abaixo do limite máximo de 60% da Receita Corrente Líquida - RCL, em conformidade com o exigido pelo art. 19, III, da Lei Complementar n° 101/2000.

Por sua vez, os gastos com pessoal do Poder Executivo ficaram abaixo do limite máximo de 54% da RCL, estabelecido pelo art. 20, III, b, da Lei Complementar n° 101/2000.

De outro tanto, foi respeitado o limite legal de gastos com pessoal do Poder Legislativo (6% da RCL), estabelecido no art. 20, III, a, da Lei de Responsabilidade Fiscal.

## **2.6 - Conselhos municipais**

Nos termos do art. 7°, inc. III e parágrafo único, da Instrução Normativa n° TC-20/2015,<sup>15</sup> as prestações de contas do prefeito deverão vir acompanhadas dos pareceres elaborados pelos conselhos municipais existentes por força da legislação federal.

A criação e efetiva atuação de tais conselhos revela-se de grande importância no contexto dos municípios, tratando-se de órgãos de natureza deliberativa e consultiva, que têm por objetivo auxiliar na formulação e no controle da execução das políticas públicas setoriais, estimulando a participação cidadã.

Audidores da DGO constataram a remessa de arquivos com denominação formal dos pareceres, contudo sem

---

<sup>15</sup> Disponível em:

[http://www.tce.sc.gov.br/sites/default/files/leis\\_normas/INSTRU%C3%87%C3%83O%20NORMATIVA%20N%2020-2015%20CONSOLIDADA.pdf](http://www.tce.sc.gov.br/sites/default/files/leis_normas/INSTRU%C3%87%C3%83O%20NORMATIVA%20N%2020-2015%20CONSOLIDADA.pdf).

verificação material do seu teor, em virtude da automatização de análise inaugurada neste ano.

Da leitura dos arquivos, verifica-se que houve a efetiva remessa dos pareceres dos conselhos, constando a aprovação das respectivas contas pelos seus membros, em cumprimento ao art. 7º, inc. III e parágrafo único, da Instrução Normativa nº TC-20/2015.

## **2.7 - Transparência da gestão fiscal**

A Lei Complementar nº 101/2000, alterada pela Lei Complementar nº 131/2009 (Lei da Transparência), e o Decreto nº 7185/2010 estabeleceram padrão de transparência mediante divulgação de informações mínimas acerca da execução orçamentária e financeira, em meios eletrônicos de acesso público.

A questão merece destaque porque a seguinte restrição se encontra elencada no art. 9º da Decisão Normativa nº TC-6/2008, entre aquelas que podem ensejar a emissão de parecer prévio com recomendação de rejeição das contas prestadas pelo prefeito:

XVI - TRANSPARÊNCIA DA GESTÃO FISCAL - Descumprimento das regras de transparência da gestão pública, em todas as suas condições, formas e prazos previstos nos artigos 48, 48-A e 49 da Lei Complementar (federal) n. 101/2000.

No que tange aos aspectos formais, foi constatado o atendimento à norma, haja vista a disponibilização de informações de todas as unidades municipais, em meio eletrônico de amplo acesso público, sem exigências de cadastramento ou senhas, permitindo-se o armazenamento, a importação e a exportação de dados, conforme preconizado pelo art. 2º, §§ 1º e 2º, inc. III, e art. 4º, inc. II, ambos do Decreto nº 7185/2010.

A análise ficou prejudicada quanto à verificação da disponibilização das informações orçamentárias e financeiras em tempo real (art. 48, inc. II, da LRF), em razão da data de acesso das informações.

No que se refere ao conteúdo, auditores da DGO identificaram por amostragem, no campo das despesas públicas, o cumprimento dos 6 (seis) itens de informação exigidos pelo art. 48-A, inc. I, da Lei Complementar n° 101/2001, c/c art. 7° , inc. I, do Decreto n° 7185/2010.<sup>16</sup>

Já no que se refere às receitas públicas, foi detectado o cumprimento dos 3 (três) itens de informação exigidos pelo art. 48-A, inc. II, da Lei Complementar n° 101/2001, c/c art. 7° , inc. II, do Decreto n° 7185/2010.<sup>17</sup>

## **2.8 - Relatório do Órgão Central do Sistema de Controle Interno do Poder Executivo**

Nos termos do art. 51 da Lei Orgânica do TCE/SC, a prestação de contas do prefeito deve ser instruída com relatório do Órgão Central do Sistema de Controle Interno do Poder Executivo.

A questão merece destaque porque a seguinte restrição se encontra elencada no art. 9° da Decisão Normativa n° TC-6/2008, entre aquelas que podem ensejar a emissão de parecer prévio com recomendação de rejeição das contas prestadas pelo prefeito:

**16** a) o valor do empenho, liquidação e pagamento; b) o número do correspondente processo da execução, quando for o caso; c) a classificação orçamentária, especificando a unidade orçamentária, função, subfunção, natureza da despesa e a fonte dos recursos que financiaram o gasto; d) a pessoa física ou jurídica beneficiária do pagamento, inclusive nos desembolsos de operações independentes da execução orçamentária, exceto no caso de folha de pagamento de pessoal e de benefícios previdenciários; e) o procedimento licitatório realizado, bem como à sua dispensa ou inexigibilidade, quando for o caso, com o número do correspondente processo; e f) o bem fornecido ou serviço prestado, quando for o caso; [...].

**17** a) previsão; b) lançamento, quando for o caso; e c) arrecadação, inclusive referente a recursos extraordinários.

XI - CONTROLE INTERNO - Ausência de efetiva atuação do Sistema de Controle Interno demonstrado no conteúdo dos relatórios enviados ao Tribunal de Contas, ou em auditoria in loco (Constituição Federal, art. 31)

O art. 8º e o anexo II da Instrução Normativa nº TC-20/2015 dispõem sobre o conteúdo do mencionado relatório, listando as informações e dados mínimos a serem prestados.

Todavia, para as prestações de contas de prefeito referentes ao exercício de 2019, foi dispensada a remessa de determinadas informações listadas no aludido anexo, nos termos do art. 1º, inc. III, da Portaria nº TC-975/2019.<sup>18</sup>

Desse modo, para o exercício de referência, o relatório do Órgão Central do Sistema de Controle Interno do Poder Executivo deve vir acompanhado apenas das seguintes informações:

I - Informações e análise sobre matéria econômica, financeira, administrativa e social relativa ao Município, inclusive mediante utilização de indicadores quando definidos pelo Tribunal de Contas e disponibilizados em seus sistemas eletrônicos; [...]

IX - Demonstrativos dos indicadores fiscais da Lei Complementar nº 101/2000, relativos a despesas com pessoal, operações de crédito e endividamento e do cumprimento das metas fiscais, indicando as razões do não alcance das metas fiscais ou da extrapolação de limites, bem como indicação das medidas adotadas para

---

**18** Art. 1º Fica facultada para as prestações de contas relativas ao exercício financeiro de 2019, a serem apresentadas em 2020, a remessa das seguintes informações constantes dos anexos da Instrução Normativa TC-020/2015, de 31 de agosto de 2015: [...]

II - Dos incisos II, III, IV, V, VI, VII, VIII, XI, XII, XIII, XIV, XV, XVI e XX do Anexo II - Conteúdo Mínimo do Relatório do Órgão Central do Sistema de Controle Interno do Poder Executivo que acompanha a Prestação de Contas do Prefeito; [...].

melhoria da gestão e equilíbrio fiscal e para retorno aos limites quando for o caso;

X - Avaliação do cumprimento dos limites constitucionais de aplicação em saúde, educação e FUNDEB, previstos nos arts. 198 e 212 da Constituição Federal e artigo 60 do ADCT; [...]

XVII - Relação de convênios com União e Estado realizados no exercício e os pendentes de recebimento, indicando o número do termo, data, valor acordado, valor repassado, valor a receber, respectivos restos a pagar inscritos em razão do convênio e demais informações pertinentes;

XVIII - Relatório sobre eventos justificadores de situações de emergência ou calamidade pública, com os reflexos econômicos e sociais, bem como discriminação dos gastos extraordinários realizados pelo ente para atendimento específico ao evento, indicando número do empenho;

XIX - Manifestação sobre as providências adotadas pelo Poder Público municipal em relação às ressalvas e recomendações do Tribunal de Contas emitidas nos pareceres prévios dos três exercícios anteriores; [...]

XXI - Avaliação sobre o cumprimento das Metas e Estratégias previstas na Lei (federal) nº 13.005/2014 (Plano Nacional de Educação - PNE) e no Plano Municipal de Educação (PME); e

XXII - Outras informações previamente solicitadas pelo Tribunal de Contas.

Preliminarmente, destaco que, nos últimos exercícios, o Tribunal de Contas vem expedindo normas de modo a tornar facultativa a prestação de informações relativas a diversos incisos do Anexo II da IN nº TC-20/2015, nos termos da Portaria nº TC-106/2017 (referente ao exercício de 2016), da Portaria nº TC-608/2017 (referente ao exercício de 2017), da Portaria nº TC-537/2018 (referente ao exercício de 2018), e mais

recentemente da supracitada Portaria n° TC-975/2019, alusiva ao exercício de referência.

Importante chamar a atenção para tal fato, uma vez que as informações elencadas no sobredito anexo se afiguram de grande relevância no contexto das contas municipais.

A propósito, impende registrar que a Procuradoria-Geral da República teve oportunidade de recentemente se manifestar sobre a IN n° TC-20/2015, nos autos da ADI n° 5851/SC, ocasião em que o MPF consignou a legalidade na exigência de informações por parte do controle externo para fins de subsidiar análise de prestações de contas, com base nos poderes implícitos do TCE e no dever de colaboração dos órgãos de controle interno:<sup>19</sup>

AÇÃO DIRETA DE INCONSTITUCIONALIDADE. INCISO II DO ANEXO I DA INSTRUÇÃO NORMATIVA 20/2015 DO TRIBUNAL DE CONTAS DO ESTADO DE SANTA CATARINA. LISTA DE DOCUMENTOS DA PRESTAÇÃO DE CONTAS DO GOVERNO ESTADUAL ENCAMINHADA PELO SISTEMA DE CONTROLE INTERNO DO PODER EXECUTIVO. PRELIMINAR. NATUREZA REGULAMENTAR DA NORMA. MÉRITO. NÃO CARACTERIZAÇÃO DE OFENSA AO PRINCÍPIO DA SEPARAÇÃO DOS PODERES E AO SISTEMA DE CONTROLES INTERNO E EXTERNO DA ADMINISTRAÇÃO PÚBLICA. PODERES IMPLÍCITOS DO TRIBUNAL DE CONTAS. DEVER DE COLABORAÇÃO DO SISTEMA DE CONTROLE INTERNO. [...]

2. A estipulação de lista de documentos e informações pelo tribunal de contas estadual a ser apresentada pelo sistema de controle interno do Poder Executivo, para acompanhar a prestação de contas do Governo, não ofende o princípio da separação dos poderes e o sistema de controle externo e interno delineado pela Constituição.

<sup>19</sup> Parecer disponível em:

<http://portal.stf.jus.br/processos/downloadPeca.asp?id=15340053221&ext=.pdf>.

3. A Constituição confere ao Tribunal de Contas da União a competência para apreciar as contas prestadas anualmente pelo Presidente da República, mediante parecer prévio (art. 71-I), o que se aplica aos tribunais de contas estaduais por força do princípio da simetria (art. 75-caput). Admite-se a existência de poderes implícitos que instrumentalizem a finalidade constitucional. Precedente. (Grifei)

Na esteira do referido entendimento, o Ministério Público de Contas reputa recomendável que, nas prestações de contas dos exercícios vindouros, o Tribunal procure preservar, tanto quanto possível, a lista de informações constantes no Anexo II da IN n° TC-20/2015, de modo a estimular o adequado funcionamento dos órgãos de controle interno, além de propiciar melhores elementos de análise para emissão dos pareceres prévios, e para o conseqüente julgamento das contas pelas Câmaras de Vereadores.

Quanto à prestação de contas sob análise, auditores da DGO constataram a remessa de arquivo com denominação formal do relatório, contudo sem verificação material do seu teor, em virtude da automatização de análise inaugurada neste ano.

De toda sorte, partindo dos termos da Portaria n° TC-975/2019, verifica-se que o relatório constante na prestação de contas em análise trouxe as informações descritas nos incisos I, IX, X, XVII, XVIII, XIX, XXI e XXII do Anexo II da IN n° TC-20/2015.

Contudo, no que se refere às informações exigidas pelo inc. I,<sup>20</sup> cabe observar que o relatório

---

20 I - Informações e análise sobre matéria econômica, financeira, administrativa e social relativa ao Município, inclusive mediante utilização de indicadores quando definidos pelo Tribunal de Contas e disponibilizados em seus sistemas eletrônicos.



trouxe considerações referentes ao exercício de 2018 (fl. 218).

Em que pese a robustez do relatório encaminhado, tal elemento sugere deficiência no fornecimento correto de todas as informações pelo Órgão Central do Sistema de Controle Interno do Poder Executivo.

Nesse passo, necessário recomendar ao Chefe do Poder Executivo, com o envolvimento do Órgão Central do Sistema de Controle Interno do Poder Executivo que, doravante, preste adequadamente todas as informações constantes no Anexo II da Instrução Normativa nº TC-20/2015, ressalvadas as informações eventualmente consideradas facultativas.

Por fim, especificamente no que concerne ao inc. XVIII do Anexo II da IN nº TC-20/2015,<sup>21</sup> cabe recomendar, no contexto da pandemia declarada pela Organização Mundial da Saúde, que o Órgão Central do Sistema de Controle Interno do Poder Executivo atente para o fiel cumprimento do mencionado inciso quando da prestação de contas do exercício de 2020, com vistas à evidenciação dos reflexos econômicos e sociais, bem como discriminação dos gastos extraordinários realizados pelo ente para o enfrentamento da pandemia.

## **2.9 - Políticas públicas de saúde e educação**

A Diretoria de Contas de Governo deu sequência ao monitoramento de políticas públicas relacionadas à saúde e à educação, utilizando como base o Plano Nacional de Saúde e o Plano Nacional de Educação.

---

<sup>21</sup> XVIII - Relatório sobre eventos justificadores de situações de emergência ou calamidade pública, com os reflexos econômicos e sociais, bem como discriminação dos gastos extraordinários realizados pelo ente para atendimento específico ao evento, indicando número do empenho.

Com relação ao Plano Nacional de Saúde para o período de 2017 a 2021, tem-se que a Comissão Intergestores Tripartite definiu, por meio da Resolução nº 8/2016 do Ministério da Saúde, 23 indicadores concernentes às diretrizes, objetivos e metas do setor.

Todavia, diante da ausência de dados disponíveis no endereço eletrônico da Secretaria de Estado da Saúde, a análise da área técnica acabou prejudicada quanto aos indicadores aplicáveis para o exercício de 2019.

No que se refere ao Plano Nacional de Educação, aprovado por meio da Lei nº 13.005/2014 para o período de 10 anos, e contendo 10 diretrizes, 20 metas e 254 estratégias, a DGO realizou, na análise das contas de 2019, o monitoramento da Meta 1:

- universalizar, até 2016, a educação infantil na pré-escola para as crianças de 4 (quatro) a 5 (cinco) anos de idade e ampliar a oferta de educação infantil em creches de forma a atender no mínimo 50% (cinquenta por cento) das crianças de até 3 (três) anos até o final da vigência deste PNE.

A respeito da aludida meta, a equipe de auditoria constatou que o município se encontra fora do percentual mínimo previsto no que tange à taxa de atendimento em creche, tendo havido piora do índice em relação ao exercício pretérito.

De outro tanto, foi constatado que o município se encontra fora do percentual mínimo no que tange à taxa de atendimento em pré-escola, tendo havido melhora do índice relativamente ao exercício anterior.

Nesse passo, afigura-se cabível a expedição de recomendação ao Governo Municipal, com vistas ao cumprimento da Meta 1 do Plano Nacional de Educação.

Finalmente, registre-se que, como novidade na análise das presentes contas, a DGO apresentou quadro evidenciando o esforço orçamentário do Município correlacionado com o cumprimento das metas do Plano Nacional de Educação, a propósito do art. 10 da Lei n° 13.005/2014.<sup>22</sup>

#### **2.10 - Considerações finais**

Analisando a prestação de contas em cotejo com o disposto na Decisão Normativa n° TC-6/2008, tenho que as impropriedades apontadas neste parecer não são dotadas de gravidade apta a ensejar recomendação de rejeição das contas.

O Balanço Geral do Município não apresenta inconsistências que afetem de forma significativa a fidedignidade da posição orçamentária, financeira e patrimonial do ente, tendo as operações sido apresentadas de acordo com os princípios fundamentais da contabilidade pública.

Outrossim, conforme visto, o município não apresentou déficit no resultado orçamentário, tampouco fragilidades iminentes em seu patrimônio financeiro, tendo cumprido os limites mínimos de aplicação em saúde e educação, além de respeitado os limites fiscais de despesa com pessoal.

Nesse passo, as contas merecem emissão de parecer prévio pela aprovação, com as recomendações cabíveis, a teor do art. 90 da Resolução n° T-6/2001.<sup>23</sup>

**22** Art. 10. O plano plurianual, as diretrizes orçamentárias e os orçamentos anuais da União, dos Estados, do Distrito Federal e dos Municípios serão formulados de maneira a assegurar a consignação de dotações orçamentárias compatíveis com as diretrizes, metas e estratégias deste PNE e com os respectivos planos de educação, a fim de viabilizar sua plena execução.

**23** Art. 90. O projeto de Parecer Prévio das contas municipais fará remissão à análise geral e fundamentada do Relatório Técnico, com as

### 3 - CONCLUSÃO

Ante o exposto, o Ministério Público de Contas, com amparo na competência conferida pelo art. 108 da Lei Complementar nº 202/2000, manifesta-se pela adoção das seguintes providências:

3.1 - EMISSÃO de parecer prévio recomendando à Câmara de Vereadores a **APROVAÇÃO** das **CONTAS** prestadas pelo prefeito de Água Doce, referentes ao exercício de 2019.

3.2 - RECOMENDAÇÃO ao Chefe do Poder Executivo, com o envolvimento do Órgão Central do Sistema de Controle Interno do Poder Executivo, que:

3.2.1 - preste adequadamente todas as informações e dados constantes no Anexo II da Instrução Normativa nº TC-20/2015 (ressalvados aqueles eventualmente considerados facultativos no respectivo exercício), inclusive aqueles estipulados no inciso I; e

3.2.2 - atente, no contexto da pandemia declarada pela Organização Mundial da Saúde, para o fiel cumprimento do inciso XVIII do Anexo II da IN nº TC-20/2015,<sup>24</sup> quando da prestação de contas do exercício de 2020, com vistas à evidenciação dos reflexos econômicos e sociais, bem como discriminação dos gastos extraordinários realizados pelo ente para o enfrentamento da crise sanitária.

3.3 - RECOMENDAÇÕES ao Governo Municipal que:

ressalvas e recomendações do Relator, se existentes, devendo concluir pela aprovação ou rejeição.

§ 1º Constituem ressalvas as observações de natureza restritiva em relação a certos fatos verificados no exame das contas, quer porque se discorda do que foi registrado, quer porque tais fatos não estão em conformidade com as normas e leis aplicáveis.

§ 2º Recomendações são medidas sugeridas para a correção das falhas e deficiências verificadas no exame de contas.

**24 XVIII** - Relatório sobre eventos justificadores de situações de emergência ou calamidade pública, com os reflexos econômicos e sociais, bem como discriminação dos gastos extraordinários realizados pelo ente para atendimento específico ao evento, indicando número do empenho.

3.3.1 - sejam adotadas providências tendentes a garantir o alcance da meta estabelecida para o atendimento em creche, observado o disposto no Plano Municipal de Educação e na parte final da Meta 1 da Lei n° 13.005/2014 (Plano Nacional de Educação - PNE); e

3.3.2 - seja garantido o atendimento na pré-escola para crianças de 4 a 5 anos de idade, em cumprimento ao art. 208, I, da Constituição, e à parte inicial da Meta 1 da Lei n° 13.005/2014 (Plano Nacional de Educação - PNE).

3.4 - RECOMENDAÇÃO ao Poder Executivo que, após o trânsito em julgado, divulgue a prestação de contas e o respectivo parecer prévio, inclusive em meios eletrônicos de acesso público, conforme estabelece o art. 48 da Lei de Responsabilidade Fiscal.

3.5 - DAR CIÊNCIA do inteiro teor deste processo à Câmara de Vereadores, para os fins do disposto no art. 113, § 3°, da Constituição Estadual, SOLICITANDO-LHE que comunique ao Tribunal de Contas o resultado do julgamento das contas, conforme prescreve o art. 59 da Lei Complementar Estadual n° 202/2000, com a remessa de cópia do ato, acompanhado da ata da sessão de julgamento.

3.6 - DAR CIÊNCIA do Parecer Prévio e respectivo Voto, bem como do Relatório Técnico da DGO e do Parecer do MPC/SC ao prefeito, ao Órgão Central do Sistema de Controle Interno do Poder Executivo e ao Conselho Municipal de Educação, este para fins de análise dos seguintes pontos: a) cumprimento dos limites atinentes ao Ensino e ao FUNDEB, b) pareceres do Conselho do FUNDEB e da Alimentação Escolar e c) monitoramento da Meta 1 do Plano Nacional de Educação.

Florianópolis, 8 de outubro de 2020.

ADERSON FLORES

Procurador de Contas



ESTADO DE SANTA CATARINA

TRIBUNAL DE CONTAS DO ESTADO

GABINETE DO CONSELHEIRO SUBSTITUTO CLEBER MUNIZ GAVI

**PROCESSO:** @PCP 20/00081457  
**UNIDADE:** Prefeitura Municipal de Água Doce  
**RESPONSÁVEL:** Antonio Jose Bissani  
**INTERESSADO:** Evandro Carlos Zanatto  
**ASSUNTO:** Prestação de Contas referente ao exercício de 2019

**PRESTAÇÃO DE CONTAS DE PREFEITO. CRITÉRIOS PARA EMISSÃO DE PARECER PRÉVIO. APROVAÇÃO.**

A inexistência de restrição classificada pela Decisão Normativa n. TC-06/2008 como apta a ensejar a rejeição das contas autoriza a expedição de parecer prévio favorável à aprovação das contas.

**POLÍTICAS PÚBLICAS. PLANOS NACIONAIS DE SAÚDE E EDUCAÇÃO. MONITORAMENTO DAS AÇÕES MUNICIPAIS.**

Incluídas na análise das prestações de contas de prefeito o monitoramento das políticas públicas relacionadas à saúde e educação, a verificação do descumprimento das metas estabelecidas nos planos nacionais justifica a expedição de recomendação para atendimento das ações, estratégias e indicadores previstos naqueles instrumentos.

**I – RELATÓRIO**

Trata-se de prestação de contas do Prefeito Municipal de Água Doce referente ao exercício de 2019, Sr. Antonio Jose Bissani, em cumprimento ao disposto no art. 31, §§ 1º e 2º, da Constituição Federal, art. 113 da Constituição Estadual e arts. 50 a 59 da Lei Complementar Estadual n. 202/2000.

**ESTADO DE SANTA CATARINA****TRIBUNAL DE CONTAS DO ESTADO****GABINETE DO CONSELHEIRO SUBSTITUTO CLEBER MUNIZ GAVI**

A Diretoria de Contas de Governo – DGO, por meio do Relatório Técnico n. 583/2020, analisou o Balanço Anual do exercício de 2019 e as informações dos registros contábeis e de execução orçamentária enviadas pelo município por meio eletrônico (arts. 7º e 8º da Instrução Normativa n. TC-20/2015). Tal análise não identificou restrições.

Conclui o órgão instrutivo que este Tribunal deva recomendar à Câmara de Vereadores, a verificação de acatamento, pelo Poder Executivo, das observações constantes do relatório de análise das contas e que solicite à Câmara Municipal a comunicação a respeito do julgamento das contas anuais.

Sugeriu também a ciência ao Conselho Municipal de Educação acerca da análise do cumprimento dos limites no Ensino e FUNDEB, dos Pareceres do Conselho do FUNDEB e Alimentação Escolar e do Monitoramento da Meta 1 do Plano Nacional de Educação.

O Ministério Público de Contas, no Parecer n. 1762/2020, da lavra do Exmo. Procurador Aderson Flores, opinou pela emissão de parecer prévio recomendando a aprovação das contas, com recomendação à unidade para que preste todas as informações e dados constantes no Anexo II da Instrução Normativa n. TC 20/2015, atentando para o fiel cumprimento do inciso XVIII, diante do cenário da COVID e para que garanta o alcance da meta estabelecida para atendimento na creche e pré-escola, em cumprimento à Meta 1 da Lei n. 13.005/2014.

Vieram os autos conclusos.

## **II – FUNDAMENTAÇÃO**



ESTADO DE SANTA CATARINA

TRIBUNAL DE CONTAS DO ESTADO

GABINETE DO CONSELHEIRO SUBSTITUTO CLEBER MUNIZ GAVI

A análise das conclusões consignadas no relatório técnico, bem como da manifestação proferida pelo Ministério Público de Contas, permite concluir que não foram detectadas, na análise do balanço geral, irregularidades que pudessem comprometer substancialmente o equilíbrio das contas públicas ou a aferição geral acerca da gestão orçamentária, patrimonial e financeira havida no exercício.

**Na análise da gestão orçamentária**, os auditores da DGO verificaram que o Município apresentou no exercício sob exame a receita arrecadada de **R\$ 40.678.276,39**, equivalendo a **134,38% da receita orçada** na Lei Orçamentária Anual (LOA).

A despesa realizada foi de **R\$ 39.891.292,41**, equivalendo a **77,82%** da despesa autorizada no orçamento.

O confronto entre a receita arrecadada e a despesa realizada resultou no **superávit** de execução orçamentária da ordem de **R\$ 786.983,98**, correspondendo à **1,93%** da receita arrecadada.

**Na análise da gestão patrimonial e financeira**, o confronto entre o ativo financeiro e o passivo financeiro do exercício encerrado resultou em **superávit financeiro** de **R\$ 5.944.545,52**. Desse resultado foi possível concluir que para cada R\$ 1,00 de recurso financeiro existente, o Município possui **R\$ 0,27** de dívida de curto prazo.

**Na análise do cumprimento de limites** mínimos para aplicação de recursos na educação e saúde, bem como os limites máximos para despesas com pessoal, conforme disposições constitucionais e legais, verificou-se que foram observados os parâmetros normativos pertinentes, conforme consta na tabela a seguir:





**ESTADO DE SANTA CATARINA**

**TRIBUNAL DE CONTAS DO ESTADO**

**GABINETE DO CONSELHEIRO SUBSTITUTO CLEBER MUNIZ GAVI**

MANDAMENTO CONSTITUCIONAL/LEGAL		CUMPRIU?	Mínimo/ Máximo (R\$)	Valor Aplicado (R\$)
SAÚDE	Aplicação em ações e serviços públicos de saúde do produto da	<b>Sim</b>	<b>4.490.886,96</b> (15,00%)	<b>5.412.204,45</b> (18,08%)
	Aplicação de, no mínimo, 25% das receitas resultantes dos impostos na manutenção e desenvolvimento do ensino (art. 212, da CF/88).	<b>Sim</b>	<b>7.645.404,38</b> (25,00%)	<b>9.657.592,40</b> (31,58%)
EDUCAÇÃO	Aplicação de, no mínimo, 60% dos recursos do FUNDEB para remuneração dos profissionais do magistério da educação básica em efetivo exercício (art. 60, XII, do ADCT e art. 22, da Lei n. 11.494/2007).	<b>Sim</b>	<b>2.486.758,24</b> (60,00%)	<b>4.028.549,08</b> (97,20%)
	Aplicação de, no mínimo, 95% dos recursos do FUNDEB em manutenção e desenvolvimento da educação básica (art. 21 da Lei n. 11.494/2007).	<b>Sim</b>	<b>3.937.367,21</b> (95,00%)	<b>4.034.331,05</b> (97,34%)
PESSOAL GASTOS COM	Gastos com pessoal do Município, limite máximo de 60% da Receita Corrente Líquida (art. 169 da CF/88).	<b>Sim</b>	<b>21.163.296,14</b> (60,00%)	<b>18.229.073,17</b> (51,68%)
	Gastos com pessoal do Poder Executivo, limite máximo de 54% da Receita Corrente Líquida (art. 20, III, b, da LC n. 101/2000).	<b>Sim</b>	<b>19.046.966,53</b> (54,00%)	<b>17.526.563,09</b> (49,69%)
	Gastos com pessoal do Poder Legislativo, limite máximo de 6% da Receita Corrente Líquida (art. 20, III, a, da LC n. 101/2000).	<b>Sim</b>	<b>2.116.329,61</b> (6,00%)	<b>702.510,08</b> (1,99%)



ESTADO DE SANTA CATARINA

TRIBUNAL DE CONTAS DO ESTADO

GABINETE DO CONSELHEIRO SUBSTITUTO CLEBER MUNIZ GAVI

No tocante à análise da constituição e do funcionamento dos **Conselhos Municipais**, regulamentados pela Instrução Normativa n. TC-20/2015 (art. 7º, parágrafo único), colima-se destacar a importância desses órgãos de natureza deliberativa e consultiva, que têm por atribuição auxiliar na formulação e no controle da execução das políticas públicas setoriais.

No **item 6** do relatório técnico, a Diretoria de Contas de Governo apurou a remessa dos arquivos referentes aos pareceres dos Conselhos Municipais de Acompanhamento e Controle Social do Fundeb, de Saúde, dos Direitos da Criança e do Adolescente, de Assistência Social, de Alimentação Escolar e do Idoso. De todos eles, foi possível constatar o envio de arquivo com os respectivos Pareceres (fls. 258-265, 285-291). Todavia, em razão da automatização dos processos, os técnicos não realizaram a análise do conteúdo dos Pareceres.

Embora a DGO não tenha adentrado ao mérito da existência do Conselho e aprovação das respectivas contas, o órgão ministerial analisou de forma qualitativa o conteúdo dos Pareceres remetidos junto à prestação de contas do prefeito e constatou o cumprimento do que dispõe o art. 7º, III, da IN TC n. 20/2015.

No **item 7** do respectivo relatório técnico também foi analisado para o exercício em exame o cumprimento das disposições relativas à **transparência na gestão fiscal**, em decorrência da Lei Complementar n. 131/2009 – que acrescentou dispositivos à Lei Complementar n. 101/2000 –, e do Decreto n. 7.185/2010.

A Diretoria Técnica avaliou, por amostragem, o cumprimento dos padrões mínimos quanto à forma, ao conteúdo e aos prazos para disponibilização das informações relativas à execução orçamentária e





ESTADO DE SANTA CATARINA

TRIBUNAL DE CONTAS DO ESTADO

GABINETE DO CONSELHEIRO SUBSTITUTO CLEBER MUNIZ GAVI

financeira da unidade gestora. De acordo com os técnicos, a análise do segundo item quanto à forma restou prejudicada em razão da data de acesso.

Segundo a DGO, a unidade cumpriu todas as regras estabelecidas pela nova regulamentação da Lei da Transparência.

**No item 8** do relatório técnico, a DGO tratou do monitoramento de **políticas públicas relacionadas à saúde e à educação**, mediante a avaliação quantitativa de ações adotadas pelo município **de acordo com o Plano Nacional da Saúde – PNS** (Pactuação Interfederativa 2017-2021 – Lei n. 8.080/90) **e com o Plano Nacional de Educação – PNE** (Lei n. 13.005/14).

**No tocante ao PNS**, elaborado de maneira conjunta por União, Estados, Distrito Federal e Municípios para o período 2017-2021, foram definidos diretrizes, objetivos e metas da saúde por meio de 23 indicadores. Todavia, em razão da ausência de dados disponíveis para pesquisa no *site* da Secretaria de Estado da Saúde de Santa Catarina, a DGO informou que a avaliação das metas/resultados do ano de 2019 restou prejudicada.

**Quanto ao PNE**, aprovado por meio da Lei n. 13.005/2014 para o período de 10 anos, a Diretoria Técnica optou, na análise das contas de 2019, pelo monitoramento da Meta 1, que consistia em universalizar, até 2016, a educação infantil na pré-escola para as crianças de 4 a 5 anos de idade e ampliar a oferta de educação infantil em creches de forma a atender no mínimo 50% das crianças de até 3 anos, dentro do prazo de vigência do PNE.

A área técnica informou que o município está fora do percentual mínimo previsto para as duas submetas, isso porque a taxa de atendimento em creches foi de 26,29% (item 8.2.2, fls. 363-364) e a taxa de atendimento na pré-escola foi de 67,36% (item 8.2.3, fls. 364-365).



ESTADO DE SANTA CATARINA

TRIBUNAL DE CONTAS DO ESTADO

GABINETE DO CONSELHEIRO SUBSTITUTO CLEBER MUNIZ GAVI

No comparativo com o exercício de 2018, a DGO registrou no município uma diminuição, em termos percentuais, da taxa de atendimento em creches (que era de 29,66%) e um aumento da taxa de atendimento na pré escola (que era de 65,31%).

Tais fatos justificam a expedição de recomendação orientando para o cumprimento das metas previstas na legislação federal.

Por fim, verifica-se que a DGO registrou o recebimento dos arquivos referente ao **Relatório do Órgão Central de Controle Interno**, constantes do Anexo II da Instrução Normativa n. TC 20/2015, porém, em razão da automatização dos processos, não apurou o conteúdo dos mesmos (fls. 218-253).

Todavia, o órgão ministerial identificou o não atendimento na íntegra do envio das informações constantes do Anexo II. Dentre os itens obrigatórios para composição do Relatório no exercício de 2019, constam as informações descritas nos incisos I, IX, X, XVII, XVIII, XIX, XXI e XXII do Anexo, mas não foram remetidos os dados referentes ao inciso I para o exercício de 2019.

Em razão da omissão verificada no Relatório do Órgão Central do Sistema de Controle Interno, mostra-se adequada a recomendação proposta pelo Ministério Público para o envio de forma completa de todas as informações constantes no Anexo II da IN TC 20/2015.

Quanto à proposta de recomendação à unidade para que observe, quando da prestação de contas do exercício de 2020, as disposições do Anexo II da Instrução Normativa TC 20/2015, especialmente ao inciso XVIII, diante do cenário da COVID, são pertinentes as ponderações do Ministério Público de Contas. Contudo, considero desnecessária a inserção expressa desta



ESTADO DE SANTA CATARINA

TRIBUNAL DE CONTAS DO ESTADO

GABINETE DO CONSELHEIRO SUBSTITUTO CLEBER MUNIZ GAVI

recomendação no texto do parecer prévio, já que tal obrigação decorre da própria disciplina regulamentadora. Ademais, havendo a necessidade de alguma forma específica para encaminhamento destas informações, indispensável que a Diretoria Geral de Controle Externo avalie e tome as providências necessárias para orientação a todos os Municípios.

Tendo em vista, portanto, a fundamentação exposta neste voto, consideram-se presentes os requisitos que autorizam a expedição de parecer prévio favorável à aprovação das contas ora analisadas.

Saliente-se, por fim, que o exame das contas em questão não envolve a análise dos atos de gestão dos administradores municipais, inclusive do Prefeito, os quais poderão ser objeto de julgamento em processo específico.

### III –VOTO

Ante o exposto, com fulcro no art. 31 da Constituição Federal, no art. 113 da Constituição do Estado e nos arts. 1º e 50 da Lei Complementar estadual n. 202/2000, proponho ao egrégio Plenário a adoção da seguinte deliberação:

**1. Emitir Parecer Prévio** recomendando à Egrégia Câmara de Vereadores a **APROVAÇÃO** das contas do Prefeito Municipal de Água Doce, relativas ao exercício de 2019.

**2. Recomendar ao responsável pelo Poder Executivo, com o envolvimento e a responsabilização do órgão de controle interno, a adoção de providências para prevenção e correção das seguintes deficiências apontadas no Relatório DGO n. 583/2020:**



ESTADO DE SANTA CATARINA

TRIBUNAL DE CONTAS DO ESTADO

GABINETE DO CONSELHEIRO SUBSTITUTO CLEBER MUNIZ GAVI

**2.1.** Deficiência das informações prestadas no relatório do Órgão Central do Sistema de Controle Interno do Poder Executivo, em menoscabo ao art. 51 da Lei Orgânica do TCE/SC, ao art. 20 e Anexo II da Instrução Normativa nº TC-20/2015, e à Portaria nº TC-975/2019.

**3. Recomendar** ao Município que adote providências tendentes a garantir o alcance da meta estabelecida para o atendimento em creche, observado o disposto no Plano Municipal de Educação e na parte final da Meta 1 da Lei Federal n. 13.005/2014 (Plano Nacional de Educação – PNE).

**4. Recomendar** ao Município que garanta o atendimento na pré-escola para crianças de 4 a 5 anos de idade, em cumprimento ao art. 208, I, da Constituição Federal, e a parte inicial da Meta 1 da Lei Federal n. 13.005/2014 (PNE).

**5. Recomendar** ao Município que formule os instrumentos de planejamento e orçamento público competentes – o Plano Plurianual (PPA), a Lei de Diretrizes Orçamentárias (LDO) e a Lei Orçamentária Anual (LOA) – de maneira a assegurar a consignação de dotações orçamentárias compatíveis com as diretrizes, metas e estratégias do PNE e com o Plano Municipal de Educação (PME), a fim de viabilizar sua plena execução e cumprir o preconizado no art. 10 da Lei Federal n. 13.005/2014 (PNE).

**6. Recomendar** ao Poder Executivo que, após o trânsito em julgado, divulgue esta prestação de contas e o respectivo parecer prévio, inclusive em meios eletrônicos de acesso público, conforme estabelece o art. 48 da LRF.

**7. Recomendar** à Câmara de Vereadores anotação e verificação de acatamento, pelo Poder Executivo, das observações constantes do Relatório DGO n. 583/2020.



ESTADO DE SANTA CATARINA

TRIBUNAL DE CONTAS DO ESTADO

GABINETE DO CONSELHEIRO SUBSTITUTO CLEBER MUNIZ GAVI

---

**8. Solicitar** à Câmara de Vereadores que comunique a esta Corte de Contas o resultado do julgamento das presentes contas anuais, conforme prescreve o art. 59 da Lei Complementar Estadual n. 202/2000, com a remessa de cópia do ato respectivo e da ata da sessão de julgamento da Câmara.

**9. Dar ciência** do Parecer Prévio, do relatório e proposta de voto do Relator, bem como do Relatório Técnico n. 583/2020 ao Conselho Municipal de Educação do Município, acerca da análise do cumprimento dos limites na Educação e no FUNDEB, dos Pareceres do Conselho do FUNDEB e de Alimentação Escolar e do monitoramento da Meta 1 do Plano Nacional de Educação, conforme subitens 5.2, 6.1, 6.5 e 8.2 do citado relatório técnico.

**10. Dar ciência** do Parecer Prévio, bem como do voto do relator e do Relatório DGO n. 583/2020 que o fundamentam, à Prefeitura Municipal de Água Doce, ao responsável e à Câmara Municipal.

Gabinete, em 13 de outubro de 2020.

**Cleber Muniz Gavi**  
Conselheiro Substituto  
Relator

**Processo n.:** @PCP 20/00081457

**Assunto:** Prestação de Contas do Prefeito referente ao exercício de 2019

**Responsáveis:** Antonio José Bissani

**Unidade Gestora:** Prefeitura Municipal de Água Doce

**Unidade Técnica:** DGO

**Parecer Prévio n.:** 171/2020

O TRIBUNAL DE CONTAS DO ESTADO DE SANTA CATARINA, reunido nesta data, em Sessão Ordinária, com fulcro nos arts. 31 da Constituição Federal, 113 da Constituição do Estado e 1º e 50 da Lei Complementar (estadual) n. 202/2000, tendo examinado e discutido a matéria, acolhe o Relatório e a Proposta de Parecer Prévio do Relator, aprovando-os:

1. EMITE PARECER recomendando à Egrégia Câmara de Vereadores a **APROVAÇÃO** das contas do Prefeito Municipal de Água Doce, relativas ao exercício de 2019.

2. Recomenda ao responsável pelo Poder Executivo, com o envolvimento e a responsabilização do órgão de controle interno, a adoção de providências para prevenção e correção das seguintes deficiências apontadas no **Relatório DGO n. 583/2020**:

2.1. Deficiência das informações prestadas no relatório do Órgão Central do Sistema de Controle Interno do Poder Executivo, em menoscabo ao art. 51 da Lei Orgânica do TCE/SC, ao art. 20 e Anexo II da Instrução Normativa n. TC-20/2015, e à Portaria n. TC-975/2019.

3. Recomenda à Prefeitura Municipal de Água Doce que:

3.1. adote providências tendentes a garantir o alcance da meta estabelecida para o atendimento em creche, observado o disposto no Plano Municipal de Educação e na parte final da Meta 1 da Lei n. 13.005/2014 (Plano Nacional de Educação – PNE);

3.2. garanta o atendimento na pré-escola para crianças de 4 a 5 anos de idade, em cumprimento ao art. 208, I, da Constituição Federal, e a parte inicial da Meta 1 da Lei n. 13.005/2014 (PNE).

3.3. formule os instrumentos de planejamento e orçamento público competentes – o Plano Plurianual (PPA), a Lei de Diretrizes Orçamentárias (LDO) e a Lei Orçamentária Anual (LOA) – de maneira a assegurar a consignação de dotações orçamentárias compatíveis com as diretrizes, metas e estratégias do PNE e com o Plano Municipal de Educação (PME), a fim de viabilizar sua plena execução e cumprir o preconizado no art. 10 da Lei n. 13.005/2014 (PNE).

3.4. após o trânsito em julgado, divulgue esta prestação de contas e o respectivo parecer prévio, inclusive em meios eletrônicos de acesso público, conforme estabelece o art. 48 da LRF.

4. Recomenda à Câmara de Vereadores anotação e verificação de acatamento, pelo Poder Executivo, das observações constantes do Relatório DGO.

5. Solicita à Câmara de Vereadores que comunique a esta Corte de Contas o resultado do julgamento das presentes contas anuais, conforme prescreve o art. 59 da Lei Complementar (estadual) n. 202/2000, com a remessa de cópia do ato respectivo e da ata da sessão de julgamento da Câmara.

6. Determina a ciência deste Parecer Prévio à Câmara Municipal de Água Doce.

7. Determina a ciência deste Parecer Prévio, bem como do Relatório e Voto do Relator e do **Relatório DGO n. 583/2020** que o fundamentam:

7.1. ao Conselho Municipal de Educação, acerca da análise do cumprimento dos limites na Educação e no FUNDEB, dos Pareceres do Conselho do FUNDEB e de Alimentação Escolar e do monitoramento da Meta 1 do Plano Nacional de Educação, conforme subitens 5.2, 6.1, 6.5 e 8.2 do citado relatório técnico;



7.2. à Prefeitura Municipal de Água Doce.

**Ata n.:** 33/2020

**Data da sessão n.:** 04/11/2020 - Ordinária - Virtual

**Especificação do quórum:** Adircélio de Moraes Ferreira Júnior, Herneus De Nadal, Wilson Rogério Wan-Dall, Luiz Roberto Herbst, Cesar Filomeno Fontes, Luiz Eduardo Cherem e José Nei Alberton Ascari

**Representante do Ministério Público de Contas/SC:** Cibelly Farias

**Conselheiros-Substitutos presentes:** Gerson dos Santos Sicca, Cleber Muniz Gavi e Sabrina Nunes Locken

ADIRCÉLIO DE MORAES FERREIRA  
JÚNIOR  
Presidente

CLEBER MUNIZ GAVI  
Relator

Fui presente: CIBELLY FARIAS  
Procuradora-Geral do Ministério Público de Contas/SC

**Ofício TCE/SC/SEG/ 25045/2020**

Florianópolis, 30 de dezembro de 2020.

Ao Senhor Prefeito Municipal  
**ANTONIO JOSE BISSANI**  
Prefeitura Municipal de Água Doce  
Praça João Macagnan, 322, Centro,  
CEP 89654000, Água Doce, SC

Assunto: **decisão no processo @PCP 20/00081457.**

Senhor Prefeito Municipal,

Comunico a V. Exa. que o Egrégio Plenário deste Tribunal em sessão de 04/11/2020, quando da apreciação do Processo @PCP 20/00081457 da Prefeitura Municipal de Água Doce, que trata de Prestação de Contas do Prefeito referente ao exercício de 2019, exarou parecer prévio que está disponibilizado no endereço virtual.

A cópia dos autos pode ser acessada no endereço via internet: <http://virtual.tce.sc.gov.br/web/#/visualizador/publico/processo>, digitando a seguinte Chave de Acesso: AEE4E69A-7, Processo: 2000081457.

Atenciosamente,

**Flavia Leticia Fernandes Baesso Martins**  
Secretária Geral  
Assinado eletronicamente

**Ofício TCE/SC/SEG/ 25046/2020**

Florianópolis, 30 de dezembro de 2020.

Ao Senhor Presidente

**ANTÔNIO BARBOSA**

Câmara Municipal de Água Doce  
Praça João Macagnan, 322, Centro,  
CEP 89654000, Água Doce, SC

Assunto: **decisão no processo @PCP 20/00081457.**

Senhor Presidente,

Comunico a V. Exa. que o Egrégio Plenário deste Tribunal em sessão de 04/11/2020, quando da apreciação do Processo @PCP 20/00081457 da Prefeitura Municipal de Água Doce, que trata de Prestação de Contas do Prefeito referente ao exercício de 2019, exarou parecer prévio que está disponibilizado no endereço virtual.

Ressalto que somente após o decurso de prazo para a interposição do pedido de reapreciação pelo Prefeito é que as peças do referido processo estarão disponibilizadas para o competente julgamento e, na oportunidade, esta Câmara será comunicada.

A cópia dos autos pode ser acessada no endereço via internet: <http://virtual.tce.sc.gov.br/web/#/visualizador/publico/processo>, digitando a seguinte Chave de Acesso: AF3BE727-4, Processo: 2000081457.

Atenciosamente,

**Flavia Leticia Fernandes Baesso Martins**

Secretária Geral

Assinado eletronicamente

**Ofício TCE/SC/SEG/ 25047/2020**

Florianópolis, 30 de dezembro de 2020.

À Senhora

**EDIONE TERESINHA BALESTRIN FIOREZE**

Praça João Macagnan, 322, Centro,  
CEP 89654000, Água Doce, SC

Assunto: **decisão no processo @PCP 20/00081457.**

Senhora Controladora Interna,

Comunico a V. Sa. que o Egrégio Plenário deste Tribunal em sessão de 04/11/2020, quando da apreciação do Processo @PCP 20/00081457 da Prefeitura Municipal de Água Doce, que trata de Prestação de Contas do Prefeito referente ao exercício de 2019, exarou parecer prévio que está disponibilizado no endereço virtual.

A cópia dos autos pode ser acessada no endereço via internet: <http://virtual.tce.sc.gov.br/web/#/visualizador/publico/processo>, digitando a seguinte Chave de Acesso: 41C0AB23-F, Processo: 2000081457.

Atenciosamente,

**Flavia Leticia Fernandes Baesso Martins**

Secretária Geral

Assinado eletronicamente

**Ofício TCE/SC/SEG/ 25048/2020**

Florianópolis, 30 de dezembro de 2020.

À Senhora Presidente

**ANGELA RAQUEL LUCIETTI ROSSA**

Conselho Municipal de Educação de Água Doce

Praça João Macagnan, 322, Centro,

CEP 89654000, Água Doce, SC

Assunto: **decisão no processo @PCP 20/00081457.**

Senhora Presidente,

Comunico a V. Exa. que o Egrégio Plenário deste Tribunal em sessão de 04/11/2020, quando da apreciação do Processo @PCP 20/00081457 da Prefeitura Municipal de Água Doce, que trata de Prestação de Contas do Prefeito referente ao exercício de 2019, exarou parecer prévio que está disponibilizado no endereço virtual.

A cópia dos autos pode ser acessada no endereço via internet: <http://virtual.tce.sc.gov.br/web/#/visualizador/publico/processo>, digitando a seguinte Chave de Acesso: BB806278-E, Processo: 2000081457.

Atenciosamente,

**Flavia Leticia Fernandes Baesso Martins**

Secretária Geral

Assinado eletronicamente