



TRIBUNAL
DE CONTAS
DE SANTA
CATARINA

PROCESSO: **@PCP 23/00117309**

AUTUADO: **03/03/2023** PROTOCOLO: **7302/2023**

RELATOR: **CONSELHEIRO Luiz Eduardo Cherem**

UN. GESTORA: **Prefeitura Municipal de Água Doce**

RESPONSÁVEL: **Nelci Fátima Trento Bortolini**

INTERESSADO: **Alex Matheus Piaia, Anilton Tonial, Conselho Municipal de Educação de Água Doce, Prefeitura Municipal de Água Doce**

ESPÉCIE: **Contas anuais do Município Prestadas pelo Prefeito**

ASSUNTO: **Prestação de Contas do Prefeito referente ao exercício de 2022**

TRIBUNAL DE CONTAS DO ESTADO DE SANTA CATARINA
DIRETORIA DE CONTROLE DOS MUNICÍPIOS**EXTRATO DAS INFORMAÇÕES RECEBIDAS - PRESTAÇÃO DE CONTAS**

Município: **ÁGUA DOCE**
Data recebimento das informações: 3 de March de 2023

Descrição Arquivo	Situação Contador	Data Execução	CPF Contador	Situação Gestor	Data Execução	CPF Gestor
Anexo 1 - Demonstrativo da Receita e Despesa segundo as Categorias Econômicas	Assinado	03/03/2023	845.795.799-68	Assinado	03/03/2023	517.949.269-68
Anexo 2 - Receita Segundo as Categorias Econômicas	Assinado	03/03/2023	845.795.799-68	Assinado	03/03/2023	517.949.269-68
Anexo 2 - Resumo Geral das Despesas	Assinado	03/03/2023	845.795.799-68	Assinado	03/03/2023	517.949.269-68
Anexo 2 - Natureza das Despesas Segundo as Categorias Econômicas	Assinado	03/03/2023	845.795.799-68	Assinado	03/03/2023	517.949.269-68
Anexo 6 - Programa de Trabalho por Órgão e Unidade Orçamentária	Assinado	03/03/2023	845.795.799-68	Assinado	03/03/2023	517.949.269-68
Anexo 7 - Demonstrativo de Funções, SubFunções e Programas por Projetos e Atividades	Assinado	03/03/2023	845.795.799-68	Assinado	03/03/2023	517.949.269-68
Anexo 8 - Demonstrativo da Despesa por Funções, SubFunções e Programas conforme o vínculo com os Recursos	Assinado	03/03/2023	845.795.799-68	Assinado	03/03/2023	517.949.269-68
Anexo 9 - Demonstrativo da Despesa por Funções, SubFunções e Programas conforme o vínculo com os Recursos	Assinado	03/03/2023	845.795.799-68	Assinado	03/03/2023	517.949.269-68
Anexo 10 - Comparativo da Receita Orçada com a Arrecadada	Assinado	03/03/2023	845.795.799-68	Assinado	03/03/2023	517.949.269-68
Anexo 11 - Comparativo da Despesa Autorizada com a Realizada	Assinado	03/03/2023	845.795.799-68	Assinado	03/03/2023	517.949.269-68
Anexo 12 - Balanço Orçamentário	Assinado	03/03/2023	845.795.799-68	Assinado	03/03/2023	517.949.269-68
Anexo 13 - Balanço Financeiro	Assinado	03/03/2023	845.795.799-68	Assinado	03/03/2023	517.949.269-68
Anexo 14 - Balanço Patrimonial	Assinado	03/03/2023	845.795.799-68	Assinado	03/03/2023	517.949.269-68
Anexo 15 - Demonstração das Variações Patrimoniais	Assinado	03/03/2023	845.795.799-68	Assinado	03/03/2023	517.949.269-68
Demonstração do Fluxo de Caixa	Assinado	03/03/2023	845.795.799-68	Assinado	03/03/2023	517.949.269-68
Demonstração das Mutações do Patrimônio Líquido	Assinado	03/03/2023	845.795.799-68	Assinado	03/03/2023	517.949.269-68
Relatório do Órgão Central do Sistema de Controle Interno	-	-	-	Assinado	27/02/2023	517.949.269-68
Relatório do Conselho do FUNDEB	-	-	-	Assinado	27/02/2023	517.949.269-68
Notas Explicativas do Balanço	Assinado	03/03/2023	845.795.799-68	-	-	-
Parecer do Conselho Municipal de Alimentação Escolar	-	-	-	Assinado	27/02/2023	517.949.269-68
Anexo 13 - Balanço Financeiro - Prefeitura	Assinado	28/02/2023	845.795.799-68	Assinado	28/02/2023	517.949.269-68
Anexo 14 - Balanço Patrimonial - Prefeitura	Assinado	28/02/2023	845.795.799-68	Assinado	28/02/2023	517.949.269-68

Florianópolis, 3 de March de 2023

Sr. Presidente

Com os nossos cordiais cumprimentos, encaminho por intermédio do presente, e em atenção ao previsto no artigo 20 da Resolução TC n.º 16/94, e alterações posteriores, as Demonstrações Contábeis e quadros demonstrativos do exercício encerrado, de forma Consolidada, nos termos dos anexos estabelecidos nos artigos 101 da Lei n.º 4.320/64, de 17 de março de 1964 e alterações posteriores, com abrangência ao exercício de 2022.

Sendo o que nos apresenta para o momento e colocando-nos à disposição para informações adicionais que se fizerem necessárias.

Cordialmente,

NELCI FÁTIMA TRENTA BORTOLINI JOSELI A. S.M.R. TRENTA - CRC/SC 022069/O-8
Prefeito Contador - CRC

Demonstrativo da Receita e Despesa

Segundo as Categorias Econômicas - Anexo 1

Município de ÁGUA DOCE

Competência: 2022

Títulos	R\$	Títulos	R\$
RECEITA		DESPESA	
Receitas Correntes	55.973.080,02	Despesas Correntes	47.703.935,93
Receita Tributária	6.844.214,71	Pessoal e Encargos Sociais	23.529.187,61
Receita de Contribuições	1.132.147,04	Juros e Encargos da Dívida	890.230,61
Receita Patrimonial	2.057.716,76	Outras despesas correntes	23.284.517,71
Receita Agropecuária	0,00		
Receita industrial	0,00	Despesas Intra-Orçamentárias Correntes	352.104,68
Receita de Serviços	84.196,53		
Transferências Correntes	45.625.604,35		
Outras Receitas Correntes	229.200,63		
Receitas Intra-Orçamentárias Correntes	334.310,07		
Déficit		Superávit	8.251.349,48
Total	56.307.390,09	Total	56.307.390,09
Receitas de Capital	9.926.382,50	Despesas de Capital	18.221.031,42
Operações de Crédito	1.300.000,00		
Alienação de Bens	0,00	Investimentos	16.550.791,24
Amortização de Empréstimos	0,00	Inversões Financeiras	0,00
Transferências de Capital	8.626.382,50	Amortização da Dívida	1.670.240,18
Outras Receitas de Capital	0,00		
		Despesas Intra-Orçamentárias de Capital	0,00
Receitas Intra-Orçamentárias de Capital	0,00		
Déficit	8.294.648,92	Superávit	
Total	18.221.031,42	Total	18.221.031,42
	RESUMO		
Receitas Correntes	55.973.080,02	Despesas Correntes	47.703.935,93
Receitas Intra-Orçamentárias Correntes	334.310,07	Despesas Intra-Orçamentárias Correntes	352.104,68
Receita de Capital	9.926.382,50	Despesas de Capital	18.221.031,42
Receitas Intra-Orçamentárias de Capital	0,00	Despesas Intra-Orçamentárias de Capital	0,00
Subtotal	66.233.772,59	Subtotal	66.277.072,03
Déficit	43.299,44	Superávit	
TOTAL	66.277.072,03	TOTAL	66.277.072,03

Município de ÁGUA DOCE
Exercício de 2022

Código	Especificação	Desdobramento	Fonte	Categoria econômica
	RECEITAS			74.562.696,41
10000000	Receitas Correntes			64.295.035,34
11000000	Impostos, Taxas e Contribuições de Melhoria		6.918.479,33	
11100000	Impostos		6.095.313,76	
11130000	Impostos sobre a Renda e Proventos de Qualquer Natureza	1.485.776,78		
11130300	Imposto sobre a Renda - Retido na Fonte	1.485.776,78		
11130310	Imposto sobre a Renda - Retido na Fonte - Trabalho	1.463.005,82		
11130311	Imposto sobre a Renda - Retido na Fonte - Trabalho - Principal	1.463.005,82		
	Recursos Ordinários	877.803,51		
	Receitas de Impostos e Transf de Impostos: Educação	365.751,49		
	Receitas de Impostos e Transf de impostos: Saúde	219.450,82		
11130340	Imposto sobre a Renda - Retido na Fonte - Outros Rendimentos	22.770,96		
11130341	Imposto sobre a Renda - Retido na Fonte - Outros Rendimentos - Principal	22.519,17		
	Recursos Ordinários	13.511,50		
	Receitas de Impostos e Transf de Impostos: Educação	5.629,88		
	Receitas de Impostos e Transf de impostos: Saúde	3.377,79		
11130342	Imposto sobre a Renda - Retido na Fonte - Outros Rendimentos - Multas e Juros de Mora	251,79		
	Recursos Ordinários	151,07		
	Receitas de Impostos e Transf de Impostos: Educação	62,96		
	Receitas de Impostos e Transf de impostos: Saúde	37,76		
11180000	Impostos Específicos de Estados, DF e Municípios	4.609.536,98		
11180100	Impostos sobre o Patrimônio para Estados/DF/Municípios	1.735.102,85		
11180110	Imposto sobre a Propriedade Predial e Territorial Urbana	741.443,58		
11180111	Imposto sobre a Propriedade Predial e Territorial Urbana - Principal	644.084,63		
	Recursos Ordinários	386.450,83		
	Receitas de Impostos e Transf de Impostos: Educação	161.021,35		
	Receitas de Impostos e Transf de impostos: Saúde	96.612,45		
11180112	Imposto sobre a Propriedade Predial e Territorial Urbana - Multas e Juros de Mora	1.671,23		
	Recursos Ordinários	1.002,72		
	Receitas de Impostos e Transf de Impostos: Educação	417,91		
	Receitas de Impostos e Transf de impostos: Saúde	250,60		
11180113	Imposto sobre a Propriedade Predial e Territorial Urbana - Dívida Ativa	71.345,48		
	Recursos Ordinários	42.807,29		
	Receitas de Impostos e Transf de Impostos: Educação	17.836,54		
	Receitas de Impostos e Transf de impostos: Saúde	10.701,65		
11180114	Imposto sobre a Propriedade Predial e Territorial Urbana - Dívida Ativa - Multas e Juros de Mora da	24.342,24		
	Recursos Ordinários	14.605,38		
	Receitas de Impostos e Transf de Impostos: Educação	6.085,73		
	Receitas de Impostos e Transf de impostos: Saúde	3.651,13		
11180140	Imposto sobre Transmissão "Inter Vivos" de Bens Imóveis e de Direitos Reais sobre Imóveis	993.659,27		
11180141	Imposto sobre Transmissão "Inter Vivos" de Bens Imóveis e de Direitos Reais sobre Imóveis - Principa	993.659,27		
	Recursos Ordinários	596.195,57		
	Receitas de Impostos e Transf de Impostos: Educação	248.414,85		

Município de ÁGUA DOCE
Exercício de 2022

Código	Especificação	Desdobramento	Fonte	Categoria econômica
	Receitas de Impostos e Transf de impostos: Saúde	149.048,85		
11180200	Impostos sobre a Produção, Circulação de Mercadorias e Serviços	2.874.434,13		
11180230	Imposto sobre Serviços de Qualquer Natureza	2.874.434,13		
11180231	Imposto sobre Serviços de Qualquer Natureza - Principal	2.863.807,29		
	Recursos Ordinários	1.718.284,48		
	Receitas de Impostos e Transf de Impostos: Educação	715.952,13		
	Receitas de Impostos e Transf de impostos: Saúde	429.570,68		
11180232	Imposto sobre Serviços de Qualquer Natureza - Multas e Juros de Mora	4.656,15		
	Recursos Ordinários	2.793,70		
	Receitas de Impostos e Transf de Impostos: Educação	1.164,14		
	Receitas de Impostos e Transf de impostos: Saúde	698,31		
11180233	Imposto sobre Serviços de Qualquer Natureza - Dívida Ativa	5.135,85		
	Recursos Ordinários	3.081,51		
	Receitas de Impostos e Transf de Impostos: Educação	1.283,97		
	Receitas de Impostos e Transf de impostos: Saúde	770,37		
11180234	Imposto sobre Serviços de Qualquer Natureza - Dívida Ativa - Multas e Juros de Mora da Dívida Ativa	834,84		
	Recursos Ordinários	500,91		
	Receitas de Impostos e Transf de Impostos: Educação	208,72		
	Receitas de Impostos e Transf de impostos: Saúde	125,21		
11200000	Taxas		820.721,04	
11210000	Taxas pelo Exercício do Poder de Polícia	121.914,62		
11210100	Taxas de Inspeção, Controle e Fiscalização	121.412,09		
11210110	Taxas de Inspeção, Controle e Fiscalização	121.412,09		
11210111	Taxas de Inspeção, Controle e Fiscalização - Principal	116.642,58		
	Recursos Ordinários	79.259,10		
	Receitas de Impostos e Transf de impostos: Saúde	37.383,48		
11210112	Taxas de Inspeção, Controle e Fiscalização - Multas e Juros de Mora	227,93		
	Recursos Ordinários	71,35		
	Receitas de Impostos e Transf de impostos: Saúde	156,58		
11210113	Taxas de Inspeção, Controle e Fiscalização - Dívida Ativa	3.714,64		
	Recursos Ordinários	3.624,81		
	Receitas de Impostos e Transf de impostos: Saúde	89,83		
11210114	Taxas de Inspeção, Controle e Fiscalização - Dívida Ativa - Multas e Juros de Mora da Dívida Ativa	826,94		
	Recursos Ordinários	667,44		
	Receitas de Impostos e Transf de impostos: Saúde	159,50		
11210200	Taxas de Fiscalização das Telecomunicações	502,53		
11210220	Taxa de Fiscalização de Funcionamento - TFF - Não Proveniente da Utilização de Posições Orbitais	502,53		
11210222	Taxa de Fiscalização de Funcionamento - TFF - Não Proveniente da Utilização de Posições Orbitais - M	9,60		
	Recursos Ordinários	9,60		
11210223	Taxa de Fiscalização de Funcionamento - TFF - Não Proveniente da Utilização de Posições Orbitais - D	431,39		
	Recursos Ordinários	431,39		
11210224	Taxa de Fiscalização de Funcionamento - TFF - Não Proveniente da Utilização de Posições Orbitais - D	61,54		
	Recursos Ordinários	61,54		

Município de ÁGUA DOCE
Exercício de 2022

Código	Especificação	Desdobramento	Fonte	Categoria econômica
11220000	Taxas pela Prestação de Serviços	698.806,42		
11220100	Taxas pela Prestação de Serviços	698.806,42		
11220110	Taxas pela Prestação de Serviços	698.806,42		
11220111	Taxas pela Prestação de Serviços - Principal	686.889,58		
	Recursos Ordinários	686.889,58		
11220112	Taxas pela Prestação de Serviços - Multas e Juros de Mora	2.272,46		
	Recursos Ordinários	2.272,46		
11220113	Taxas pela Prestação de Serviços - Dívida Ativa	7.354,88		
	Recursos Ordinários	7.354,88		
11220114	Taxas pela Prestação de Serviços - Dívida Ativa - Multas e Juros de Mora da Dívida Ativa	2.289,50		
	Recursos Ordinários	2.289,50		
11300000	Contribuição de Melhoria		2.444,53	
11300010	Contribuição de Melhoria	2.444,53		
11300013	Contribuição de Melhoria - Dívida Ativa	1.336,86		
	Recursos Ordinários	1.336,86		
11300014	Contribuição de Melhoria - Dívida Ativa - Multas e Juros de Mora da Dívida Ativa	1.107,67		
	Recursos Ordinários	1.107,67		
12000000	Contribuições		1.133.002,29	
12100000	Contribuições Sociais		647.782,03	
12190000	Outras Contribuições Sociais	647.782,03		
12199900	Demais Contribuições Sociais	647.782,03		
12199910	Demais Contribuições Sociais	647.782,03		
12199911	Demais Contribuições Sociais - Principal	647.782,03		
	Recursos Ordinários	647.782,03		
12400000	Contribuição para o Custeio do Serviço de Iluminação Pública		485.220,26	
12400010	Contribuição para o Custeio do Serviço de Iluminação Pública	485.220,26		
12400011	Contribuição para o Custeio do Serviço de Iluminação Pública - Principal	485.220,26		
	Contribuição para o Custeio dos Serviços de Iluminação Pública - COSIP	485.220,26		
13000000	Receita Patrimonial		2.102.472,47	
13200000	Valores Mobiliários		2.102.472,47	
13210000	Juros e Correções Monetárias	2.102.472,47		
13210010	Remuneração de Depósitos Bancários	2.102.472,47		
13210011	Remuneração de Depósitos Bancários - Principal	2.102.472,47		
	Recursos Ordinários	1.367.507,24		
	Receitas de Impostos e Transf de Impostos: Educação	28.483,13		
	Receitas de Impostos e Transf de impostos: Saúde	77.304,00		
	Recursos Diretamente Arrecadados pela Administração Indireta e Fundos	105.846,03		
	Contribuição de Intervenção no Domínio Econômico - CIDE	3.226,87		
	Contribuição para o Custeio dos Serviços de Iluminação Pública - COSIP	18.569,65		
	FIA Imposto de Renda	2.814,82		
	Convênio de Trânsito - Civil	15.649,44		
	Convênio de Trânsito - Prefeitura	9.410,06		
	Transferências do FUNDEF/FUNDEB - (aplicação em outras despesas da Educação Básica)	80.062,34		
	Transferências de Convênios – União/Saúde	18,26		

Município de ÁGUA DOCE
Exercício de 2022

Código	Especificação	Desdobramento	Fonte	Categoria econômica
	Transferências de Convênios – União/Outros (não relacionados à educação/saúde/assistência socia	9.300,56		
	Transferências do Sistema Único de Assistência Social – SUAS/União	13.139,20		
	Salário-Educação	2.878,95		
	Outras Transferências do Fundo Nacional de Desenvolvimento da Educação – FNDE (não repassadas p	16.353,76		
	Transferências do Sistema Único de Saúde – SUS/União	79.046,24		
	Fundo Especial do Petróleo e Transferências Decorrentes de Compensação Financeira pela Exploraç	3.445,45		
	Recursos do Programa Nacional de Alimentação Escolar - PNAE	333,79		
	Recursos do Programa Nacional de Apoio ao Transporte Escolar - PNATE	3.051,21		
	Cessão onerosa - Lei nº 13.885/201	7.556,73		
	Transferências provenientes do Governo Federal destinadas ao vencimento dos agentes comunitário	1.422,19		
	Auxílio Financeiro – Outorga Crédito Tributário ICMS – Art. 5º, Inciso V, EC nº 123/2022	34,22		
	Transferências de Convênios – Estado/Educação	3.523,80		
	Transferências de Convênios – Estado/Saúde	5.318,17		
	Transferências do Sistema Único de Assistência Social – SUAS/Estado	15.203,19		
	Transferências do Sistema Único de Saúde – SUS/Estado	11.577,43		
	Emendas Parlamentares Individuais - Transferência especial (Inciso I do art. 1º EC 105/2019)	24.708,43		
	Emendas de bancada de Parlamentares (EC nº 100/2019)	21,80		
	Emendas Parlamentares Individuais - Transferência com finalidade definida (Inciso II do art. 1º	36.673,52		
	Emendas Parlamentares Impositivas - Transferências do Estado	113.011,58		
	Outras Especificações	18.349,48		
	Alienações de Bens destinados a Programas da Educação Básica	3.186,70		
	Alienações de Bens destinados a Programas de Saúde	1.037,96		
	Alienações de Bens destinados a Outros Programas	24.406,27		
16000000	Receita de Serviços		84.471,04	
16100000	Serviços Administrativos e Comerciais Gerais		75.920,00	
16100200	Inscrição em Concursos e Processos Seletivos	75.920,00		
16100210	Inscrição em Concursos e Processos Seletivos	75.920,00		
16100211	Inscrição em Concursos e Processos Seletivos - Principal	75.920,00		
	Recursos Ordinários	75.920,00		
16900000	Outros Serviços		8.551,04	
16909900	Outros Serviços	8.551,04		
16909910	Outros Serviços	8.551,04		
16909911	Outros Serviços - Principal	6.870,91		
	Recursos Ordinários	6.870,91		
16909913	Outros Serviços - Dívida Ativa	820,83		
	Recursos Ordinários	820,83		
16909914	Outros Serviços - Dívida Ativa - Multas e Juros de Mora da Dívida Ativa	859,30		
	Recursos Ordinários	859,30		
17000000	Transferências Correntes		53.821.654,67	
17100000	Transferências da União e de suas Entidades		17.650.334,74	
17180000	Transferências da União - Específicas de Estados, DF e Municípios	17.650.334,74		
17180100	Participação na Receita da União	13.964.052,59		
17180120	Cota-Parte do Fundo de Participação dos Municípios - Cota Mensal	11.742.390,83		

Município de ÁGUA DOCE
Exercício de 2022

Código	Especificação	Desdobramento	Fonte	Categoria econômica
17180121	Cota-Parte do Fundo de Participação dos Municípios - Cota Mensal - Principal	11.742.390,83		
	Recursos Ordinários	6.810.586,67		
	Receitas de Impostos e Transf de Impostos: Educação	2.935.597,72		
	Receitas de Impostos e Transf de impostos: Saúde	1.761.358,62		
	Recursos Diretamente Arrecadados pela Administração Indireta e Fundos	234.847,82		
17180130	Cota-Parte do Fundo de Participação do Municípios - 1% Cota entregue no mês de dezembro	602.517,79		
17180131	Cota-Parte do Fundo de Participação do Municípios - 1% Cota entregue no mês de dezembro - Principal	602.517,79		
	Recursos Ordinários	361.510,67		
	Receitas de Impostos e Transf de Impostos: Educação	150.629,45		
	Receitas de Impostos e Transf de impostos: Saúde	90.377,67		
17180140	Cota-Parte do Fundo de Participação dos Municípios - 1% Cota entregue no mês de julho	483.093,85		
17180141	Cota-Parte do Fundo de Participação dos Municípios - 1% Cota entregue no mês de julho - Principal	483.093,85		
	Recursos Ordinários	289.856,31		
	Receitas de Impostos e Transf de Impostos: Educação	120.773,46		
	Receitas de Impostos e Transf de impostos: Saúde	72.464,08		
17180150	Cota-Parte do Imposto Sobre a Propriedade Territorial Rural	1.136.050,12		
17180151	Cota-Parte do Imposto Sobre a Propriedade Territorial Rural - Principal	1.136.050,12		
	Recursos Ordinários	681.630,06		
	Receitas de Impostos e Transf de Impostos: Educação	284.012,53		
	Receitas de Impostos e Transf de impostos: Saúde	170.407,53		
17180200	Transferência da Compensação Financeira pela Exploração de Recursos Naturais	284.256,31		
17180260	Cota-Parte do Fundo Especial do Petróleo - FEP	284.256,31		
17180261	Cota-Parte do Fundo Especial do Petróleo - FEP - Principal	284.256,31		
	Fundo Especial do Petróleo e Transferências Decorrentes de Compensação Financeira pela Exploraç	284.256,31		
17180300	Transferência de Recursos do Sistema Único de Saúde - SUS - Repasses Fundo a Fundo - Bloco de Manute	2.307.886,57		
17180310	Transferência de Recursos do SUS - Atenção Primária	1.564.767,70		
17180311	Transferência de Recursos do SUS - Atenção Primária - Principal	1.564.767,70		
	Transferências do Sistema Único de Saúde - SUS/União	1.029.927,70		
	Transferências provenientes do Governo Federal destinadas ao vencimento dos agentes comunitário	84.840,00		
	Emendas Parlamentares Individuais - Transferência com finalidade definida (Inciso II do art. 1º	450.000,00		
17180320	Transferência de Recursos do SUS - Atenção Especializada	183.519,00		
17180321	Transferência de Recursos do SUS - Atenção Especializada - Principal	183.519,00		
	Transferências do Sistema Único de Saúde - SUS/União	183.519,00		
17180330	Transferência de Recursos do SUS - Vigilância em Saúde	122.514,17		
17180331	Transferência de Recursos do SUS - Vigilância em Saúde - Principal	122.514,17		
	Transferências do Sistema Único de Saúde - SUS/União	45.506,17		
	Transferências provenientes do Governo Federal destinadas ao vencimento dos agentes comunitário	77.008,00		
17180340	Transferência de Recursos do SUS - Assistência Farmacêutica	67.872,06		
17180341	Transferência de Recursos do SUS - Assistência Farmacêutica - Principal	67.872,06		
	Transferências do Sistema Único de Saúde - SUS/União	67.872,06		
17180350	Transferência de Recursos do SUS - Gestão do SUS	465,64		
17180351	Transferência de Recursos do SUS - Gestão do SUS - Principal	465,64		

Município de ÁGUA DOCE
Exercício de 2022

Código	Especificação	Desdobramento	Fonte	Categoria econômica
	Transferências do Sistema Único de Saúde – SUS/União	465,64		
17180390	Transferência de Recursos do SUS – Outros Programas Financiados por Transferências Fundo a Fundo	368.748,00		
17180391	Transferência de Recursos do SUS – Outros Programas Financiados por Transferências Fundo a Fundo - P	368.748,00		
	Transferências do Sistema Único de Saúde – SUS/União	368.748,00		
17180500	Transferências de Recursos do Fundo Nacional do Desenvolvimento da Educação – FNDE	753.708,96		
17180510	Transferências do Salário-Educação	535.732,36		
17180511	Transferências do Salário-Educação - Principal	535.732,36		
	Salário-Educação	535.732,36		
17180530	Transferências Diretas do FNDE referentes ao Programa Nacional de Alimentação Escolar – PNAE	87.546,40		
17180531	Transferências Diretas do FNDE referentes ao Programa Nacional de Alimentação Escolar – PNAE - Princ	87.546,40		
	Recursos do Programa Nacional de Alimentação Escolar - PNAE	87.546,40		
17180540	Transferências Diretas do FNDE referentes ao Programa Nacional de Apoio ao Transporte do Escolar – P	130.430,20		
17180541	Transferências Diretas do FNDE referentes ao Programa Nacional de Apoio ao Transporte do Escolar – P	130.430,20		
	Recursos do Programa Nacional de Apoio ao Transporte Escolar - PNATE	130.430,20		
17181200	Transferências de Recursos do Fundo Nacional de Assistência Social – FNAS	64.220,36		
17181210	Transferências de Recursos do Fundo Nacional de Assistência Social – FNAS	64.220,36		
17181211	Transferências de Recursos do Fundo Nacional de Assistência Social – FNAS - Principal	64.220,36		
	Transferências do Sistema Único de Assistência Social – SUAS/União	64.220,36		
17186100	Auxílio Financeiro – Outorga Crédito Tributário ICMS – Art.5º, Inciso V, EC nº 123/2022	8.647,40		
	Auxílio Financeiro – Outorga Crédito Tributário ICMS – Art. 5º, Inciso V, EC nº 123/2022	8.647,40		
17189900	Outras Transferências da União	267.562,55		
17189910	Outras Transferências da União	267.562,55		
17189911	Outras Transferências da União - Principal	267.562,55		
	Recursos Ordinários	63.953,64		
	Transferências de Convênios – União/Outros (não relacionados à educação/saúde/assistência socia	19.985,00		
	Cessão onerosa - Lei nº 13.885/201	183.623,91		
17200000	Transferências dos Estados e do Distrito Federal e de suas Entidades		30.237.239,80	
17280000	Transferências dos Estados - Específicas de Estados, DF e Municípios	30.237.239,80		
17280100	Participação na Receita dos Estados	27.829.131,06		
17280110	Cota-Parte do ICMS	25.712.849,24		
17280111	Cota-Parte do ICMS - Principal	25.712.849,24		
	Recursos Ordinários	15.427.709,53		
	Receitas de Impostos e Transf de Impostos: Educação	6.428.212,26		
	Receitas de Impostos e Transf de impostos: Saúde	3.856.927,45		
17280120	Cota-Parte do IPVA	1.857.588,87		
17280121	Cota-Parte do IPVA - Principal	1.857.588,87		
	Recursos Ordinários	1.114.553,30		
	Receitas de Impostos e Transf de Impostos: Educação	464.397,23		
	Receitas de Impostos e Transf de impostos: Saúde	278.638,34		
17280130	Cota-Parte do IPI - Municípios	253.036,52		
17280131	Cota-Parte do IPI - Municípios - Principal	253.036,52		

Município de ÁGUA DOCE
Exercício de 2022

Código	Especificação	Desdobramento	Fonte	Categoria econômica
	Recursos Ordinários	151.821,90		
	Receitas de Impostos e Transf de Impostos: Educação	63.259,16		
	Receitas de Impostos e Transf de impostos: Saúde	37.955,46		
17280140	Cota-Parte da Contribuição de Intervenção no Domínio Econômico	5.656,43		
17280141	Cota-Parte da Contribuição de Intervenção no Domínio Econômico - Principal	5.656,43		
	Contribuição de Intervenção no Domínio Econômico - CIDE	5.656,43		
17280300	Transferência de Recursos do Estado para Programas de Saúde – Repasse Fundo a Fundo	276.411,46		
17280310	Transferência de Recursos do Estado para Programas de Saúde – Repasse Fundo a Fundo	276.411,46		
17280311	Transferência de Recursos do Estado para Programas de Saúde – Repasse Fundo a Fundo - Principal	276.411,46		
	Transferências de Convênios – Estado/Saúde	70.657,52		
	Transferências do Sistema Único de Saúde – SUS/Estado	205.753,94		
17280700	Transferências de Estados destinadas à Assistência Social	126.903,54		
17280710	Transferências de Estados destinadas à Assistência Social	126.903,54		
17280711	Transferências de Estados destinadas à Assistência Social - Principal	126.903,54		
	Transferências do Sistema Único de Assistência Social – SUAS/Estado	126.903,54		
17289900	Outras Transferências dos Estados	2.004.793,74		
17289910	Outras Transferências dos Estados	2.004.793,74		
17289911	Outras Transferências dos Estados - Principal	2.004.793,74		
	Recursos Ordinários	6.462,00		
	Convênio de Trânsito - Militar	172.500,95		
	Convênio de Trânsito - Civil	172.500,95		
	Convênio de Trânsito - Prefeitura	329.853,05		
	Transferências de Convênios – Estado/Educação	1.323.476,79		
17300000	Transferências dos Municípios e de suas Entidades		245.160,00	
17380000	Transferências dos Municípios -Específicas de Estados, DF e Municípios	245.160,00		
17381000	Transferência de Convênios dos Municípios e de Suas Entidades	245.160,00		
17381090	Outras Transferências de Convênios dos Municípios	245.160,00		
17381091	Outras Transferências de Convênios dos Municípios - Principal	245.160,00		
	Recursos Ordinários	36.000,00		
	Transferências de Convênios – União/Outros (não relacionados à educação/saúde/assistência socia	42.660,00		
	Outras Especificações	166.500,00		
17400000	Transferências de Instituições Privadas		30.000,00	
17480000	Transferências de Instituições Privadas - Específicas de Estados, DF e Municípios	30.000,00		
17481000	Outras Transferência de Instituições Privadas para EST/DF/MUN - Não Especificadas Anteriormente	30.000,00		
17481010	Outras Transferência de Instituições Privadas para EST/DF/MUN - Não Especificadas Anteriormente	30.000,00		
17481011	Outras Transferência de Instituições Privadas para EST/DF/MUN - Não Especificadas Anteriormente - Pr	30.000,00		
	Recursos Diretamente Arrecadados pela Administração Indireta e Fundos	30.000,00		
17500000	Transferências de Outras Instituições Públicas		5.647.201,71	
17580000	Transferências de Outras Instituições Públicas - Específicas de Estados, DF e Municípios	5.647.201,71		
17580100	Transferências de Recursos do Fundo de Manutenção e Desenvolvimento da Educação Básica e de Valoriza	5.647.201,71		
17580110	Transferências de Recursos do Fundo de Manutenção e Desenvolvimento da Educação Básica e de Valoriza	5.647.201,71		

Município de ÁGUA DOCE
Exercício de 2022

Código	Especificação	Desdobramento	Fonte	Categoria econômica
17580111	Transferências de Recursos do Fundo de Manutenção e Desenvolvimento da Educação Básica e de Valoriza	5.647.201,71		
	Transf. do FUNDEF/FUNDEB - (aplic. remuneração dos prof. do Magist. em efet exercício na Ed. Bá	5.647.201,71		
	Transferências do FUNDEF/FUNDEB - (aplicação em outras despesas da Educação Básica)	0,00		
17700000	Transferências de Pessoas Físicas		11.718,42	
17780000	Transferências de Pessoas Físicas - Específicas de Estados, DF e Municípios	11.718,42		
17780100	Transferências de Pessoas Físicas - Específicas de E/DF/M	11.718,42		
17780190	Outras Transferência de Pessoas Físicas- Específicas de E/DF/M - Não Especificadas Anteriormente	11.718,42		
17780191	Outras Transferência de Pessoas Físicas- Específicas de E/DF/M - Não Especificadas Anteriormente - P	11.718,42		
	FIA Imposto de Renda	11.718,42		
19000000	Outras Receitas Correntes		234.955,54	
19100000	Multas Administrativas, Contratuais e Judiciais		1,00	
19100100	Multas Previstas em Legislação Específica	1,00		
19100110	Multas Previstas em Legislação Específica	1,00		
19100111	Multas Previstas em Legislação Específica - Principal	1,00		
	Recursos Ordinários	1,00		
19200000	Indenizações, Restituições e Ressarcimentos		185.668,58	
19220000	Restituições	185.668,58		
19229900	Outras Restituições	185.668,58		
19229910	Outras Restituições	185.668,58		
19229911	Outras Restituições - Principal	185.668,58		
	Recursos Ordinários	167.380,13		
	Receitas de Impostos e Transf de impostos: Saúde	14.751,18		
	Transferências do Sistema Único de Saúde – SUS/União	784,94		
	Transferências provenientes do Governo Federal destinadas ao vencimento dos agentes comunitário	1.591,76		
	Emendas Parlamentares Impositivas - Transferências do Estado	1.160,57		
19900000	Demais Receitas Correntes		49.285,96	
19909900	Outras Receitas	49.285,96		
19909910	Outras Receitas - Primárias	19.073,71		
19909911	Outras Receitas - Primárias - Principal	19.073,71		
	Recursos Ordinários	6.360,01		
	Receitas de Impostos e Transf de impostos: Saúde	12.713,70		
19909920	Outras Receitas - Financeiras	30.212,25		
19909921	Outras Receitas - Financeiras - Principal	30.196,91		
	Recursos Ordinários	30.196,91		
19909922	Outras Receitas - Financeiras - Multas e Juros de Mora	15,34		
	Recursos Ordinários	15,34		
20000000	Receitas de Capital			9.933.351,00
21000000	Operações de Crédito		1.300.000,00	
21100000	Operações de Crédito - Mercado Interno		1.300.000,00	
21180000	Operações de Crédito - Mercado Interno - Estados/DF/Municípios	1.300.000,00		
21180100	Operações de Crédito Internas de Estados/DF/Municípios	1.300.000,00		
21180150	Operações de Crédito Internas para Programas de Modernização da Administração Pública	1.300.000,00		

Município de ÁGUA DOCE
Exercício de 2022

Código	Especificação	Desdobramento	Fonte	Categoria econômica
21180151	Operações de Crédito Internas para Programas de Modernização da Administração Pública - Principal	1.300.000,00		
	Operações de Crédito Internas - Outros Programas	1.300.000,00		
24000000	Transferências de Capital		8.633.351,00	
24100000	Transferências da União e de suas Entidades		933.788,82	
24180000	Transferências da União - Específicas de Estados, DF e Municípios	933.788,82		
24180300	Transferência de Recursos do Sistema Único de Saúde – SUS – Fundo a Fundo - Bloco de Manutenção das	55.206,00		
24180340	Transferência de Recursos do SUS – Assistência Farmacêutica	35.206,00		
24180341	Transferência de Recursos do SUS – Assistência Farmacêutica - Principal	35.206,00		
	Transferências do Sistema Único de Saúde – SUS/União	35.206,00		
24180390	Transferência de Recursos do SUS – Outros Programas Financiados por Transferências Fundo a Fundo	20.000,00		
24180391	Transferência de Recursos do SUS – Outros Programas Financiados por Transferências Fundo a Fundo - P	20.000,00		
	Outras Especificações	20.000,00		
24180500	Transferências de Recursos Destinados a Programas de Educação	439.726,82		
24180590	Outras transferências destinadas a Programas de Educação	439.726,82		
24180591	Outras transferências destinadas a Programas de Educação - Principal	439.726,82		
	Outras Transferências do Fundo Nacional de Desenvolvimento da Educação – FNDE (não repassadas p	439.726,82		
24189900	Outras Transferências da União	438.856,00		
24189910	Outras Transferências da União	438.856,00		
24189911	Outras Transferências da União - Principal	438.856,00		
	Emendas Parlamentares Individuais - Transferência especial (Inciso I do art. 1º EC 105/2019)	438.856,00		
24200000	Transferências dos Estados e do Distrito Federal e de suas Entidades		7.699.562,18	
24280000	Transferências dos Estados, Distrito Federal, e de suas Entidades	7.699.562,18		
24281000	Transferências de Convênios dos Estados e do Distrito Federal e de suas Entidades	543.331,66		
24281050	Transferências de Convênios dos Estados destinadas a Programas de Saneamento Básico	78.328,20		
24281051	Transferências de Convênios dos Estados destinadas a Programas de Saneamento Básico - Principal	78.328,20		
	Transferências de Convênios – União/Outros (não relacionados à educação/saúde/assistência socia	78.328,20		
24281090	Outras Transferências de Convênio dos Estados	465.003,46		
24281091	Outras Transferências de Convênio dos Estados - Principal	465.003,46		
	Transferências do Sistema Único de Assistência Social – SUAS/Estado	465.003,46		
24289900	Outras Transferências dos Estados	7.156.230,52		
24289910	Outras Transferências dos Estados	7.156.230,52		
24289911	Outras Transferências dos Estados - Principal	7.156.230,52		
	Emendas Parlamentares Impositivas - Transferências do Estado	7.156.230,52		
70000000	Receitas Correntes			334.310,07
72000000	Contribuições		334.310,07	
72100000	Contribuições Sociais		334.310,07	
72190000	Outras Contribuições Sociais	334.310,07		
72199900	Demais Contribuições Sociais	334.310,07		
72199910	Demais Contribuições Sociais	334.310,07		
72199911	Demais Contribuições Sociais - Principal	334.310,07		
	Recursos Ordinários	334.310,07		

DEDUÇÕES DA RECEITA

186.813,79

Município de ÁGUA DOCE
Exercício de 2022

Código	Especificação	Desdobramento	Fonte	Categoria econômica
10000000	Receitas Correntes			179.845,29
11000000	Impostos, Taxas e Contribuições de Melhoria		74.264,62	
11100000	Impostos		72.934,90	
11130000	Impostos sobre a Renda e Proventos de Qualquer Natureza	1.169,01		
11130300	Imposto sobre a Renda - Retido na Fonte	1.169,01		
11130340	Imposto sobre a Renda - Retido na Fonte - Outros Rendimentos	1.169,01		
11130341	Imposto sobre a Renda - Retido na Fonte - Outros Rendimentos - Principal	1.160,57		
	Recursos Ordinários	696,34		
	Receitas de Impostos e Transf de Impostos: Educação	290,14		
	Receitas de Impostos e Transf de impostos: Saúde	174,09		
11130342	Imposto sobre a Renda - Retido na Fonte - Outros Rendimentos - Multas e Juros de Mora	8,44		
	Recursos Ordinários	6,90		
	Receitas de Impostos e Transf de Impostos: Educação	0,97		
	Receitas de Impostos e Transf de impostos: Saúde	0,57		
11180000	Impostos Específicos de Estados, DF e Municípios	71.765,89		
11180100	Impostos sobre o Patrimônio para Estados/DF/Municípios	70.784,94		
11180110	Imposto sobre a Propriedade Predial e Territorial Urbana	70.784,94		
11180111	Imposto sobre a Propriedade Predial e Territorial Urbana - Principal	68.188,61		
	Recursos Ordinários	40.918,10		
	Receitas de Impostos e Transf de Impostos: Educação	17.044,09		
	Receitas de Impostos e Transf de impostos: Saúde	10.226,42		
11180112	Imposto sobre a Propriedade Predial e Territorial Urbana - Multas e Juros de Mora	49,17		
	Recursos Ordinários	39,39		
	Receitas de Impostos e Transf de Impostos: Educação	6,12		
	Receitas de Impostos e Transf de impostos: Saúde	3,66		
11180113	Imposto sobre a Propriedade Predial e Territorial Urbana - Dívida Ativa	1,15		
	Recursos Ordinários	1,15		
11180114	Imposto sobre a Propriedade Predial e Territorial Urbana - Dívida Ativa - Multas e Juros de Mora da	2.546,01		
	Recursos Ordinários	2.546,01		
11180200	Impostos sobre a Produção, Circulação de Mercadorias e Serviços	980,95		
11180230	Imposto sobre Serviços de Qualquer Natureza	980,95		
11180231	Imposto sobre Serviços de Qualquer Natureza - Principal	969,21		
	Recursos Ordinários	581,62		
	Receitas de Impostos e Transf de Impostos: Educação	242,24		
	Receitas de Impostos e Transf de impostos: Saúde	145,35		
11180232	Imposto sobre Serviços de Qualquer Natureza - Multas e Juros de Mora	11,74		
	Recursos Ordinários	10,15		
	Receitas de Impostos e Transf de Impostos: Educação	1,00		
	Receitas de Impostos e Transf de impostos: Saúde	0,59		
11200000	Taxas		775,87	
11210000	Taxas pelo Exercício do Poder de Polícia	191,09		
11210100	Taxas de Inspeção, Controle e Fiscalização	191,07		
11210110	Taxas de Inspeção, Controle e Fiscalização	191,07		
11210111	Taxas de Inspeção, Controle e Fiscalização - Principal	53,54		

Município de ÁGUA DOCE
Exercício de 2022

Código	Especificação	Desdobramento	Fonte	Categoria econômica
	Recursos Ordinários	25,32		
	Receitas de Impostos e Transf de impostos: Saúde	28,22		
11210112	Taxas de Inspeção, Controle e Fiscalização - Multas e Juros de Mora	29,91		
	Recursos Ordinários	9,63		
	Receitas de Impostos e Transf de impostos: Saúde	20,28		
11210114	Taxas de Inspeção, Controle e Fiscalização - Dívida Ativa - Multas e Juros de Mora da Dívida Ativa	107,62		
	Recursos Ordinários	107,62		
11210200	Taxas de Fiscalização das Telecomunicações	0,02		
11210220	Taxa de Fiscalização de Funcionamento - TFF - Não Proveniente da Utilização de Posições Orbitais	0,02		
11210224	Taxa de Fiscalização de Funcionamento - TFF - Não Proveniente da Utilização de Posições Orbitais - D	0,02		
	Recursos Ordinários	0,02		
11220000	Taxas pela Prestação de Serviços	584,78		
11220100	Taxas pela Prestação de Serviços	584,78		
11220110	Taxas pela Prestação de Serviços	584,78		
11220111	Taxas pela Prestação de Serviços - Principal	542,00		
	Recursos Ordinários	542,00		
11220112	Taxas pela Prestação de Serviços - Multas e Juros de Mora	13,24		
	Recursos Ordinários	13,24		
11220113	Taxas pela Prestação de Serviços - Dívida Ativa	0,92		
	Recursos Ordinários	0,92		
11220114	Taxas pela Prestação de Serviços - Dívida Ativa - Multas e Juros de Mora da Dívida Ativa	28,62		
	Recursos Ordinários	28,62		
11300000	Contribuição de Melhoria		553,85	
11300010	Contribuição de Melhoria	553,85		
11300014	Contribuição de Melhoria - Dívida Ativa - Multas e Juros de Mora da Dívida Ativa	553,85		
	Recursos Ordinários	553,85		
12000000	Contribuições		855,25	
12100000	Contribuições Sociais		855,25	
12190000	Outras Contribuições Sociais	855,25		
12199900	Demais Contribuições Sociais	855,25		
12199910	Demais Contribuições Sociais	855,25		
12199911	Demais Contribuições Sociais - Principal	855,25		
	Recursos Ordinários	855,25		
13000000	Receita Patrimonial		44.755,71	
13200000	Valores Mobiliários		44.755,71	
13210000	Juros e Correções Monetárias	44.755,71		
13210010	Remuneração de Depósitos Bancários	44.755,71		
13210011	Remuneração de Depósitos Bancários - Principal	44.755,71		
	Recursos Ordinários	2.673,08		
	Transferências de Convênios – União/Outros (não relacionados à educação/saúde/assistência socia	499,08		
	Transferências do Sistema Único de Saúde – SUS/União	309,01		
	Emendas Parlamentares Individuais - Transferência especial (Inciso I do art. 1º EC 105/2019)	9.203,54		
	Emendas Parlamentares Impositivas - Transferências do Estado	32.071,00		

Município de ÁGUA DOCE
Exercício de 2022

Código	Especificação	Desdobramento	Fonte	Categoria econômica
16000000	Receita de Serviços		274,51	
16900000	Outros Serviços		274,51	
16909900	Outros Serviços	274,51		
16909910	Outros Serviços	274,51		
16909914	Outros Serviços - Dívida Ativa - Multas e Juros de Mora da Dívida Ativa	274,51		
	Recursos Ordinários	274,51		
17000000	Transferências Correntes		53.940,29	
17100000	Transferências da União e de suas Entidades		24.691,34	
17180000	Transferências da União - Específicas de Estados, DF e Municípios	24.691,34		
17180100	Participação na Receita da União	12.359,40		
17180120	Cota-Parte do Fundo de Participação dos Municípios - Cota Mensal	12.359,40		
17180121	Cota-Parte do Fundo de Participação dos Municípios - Cota Mensal - Principal	12.359,40		
	Recursos Ordinários	7.168,45		
	Receitas de Impostos e Transf de Impostos: Educação	3.089,85		
	Receitas de Impostos e Transf de impostos: Saúde	1.853,91		
	Recursos Diretamente Arrecadados pela Administração Indireta e Fundos	247,19		
17189900	Outras Transferências da União	12.331,94		
17189910	Outras Transferências da União	12.331,94		
17189911	Outras Transferências da União - Principal	12.331,94		
	Transferências de Convênios – União/Outros (não relacionados à educação/saúde/assistência socia	12.331,94		
17200000	Transferências dos Estados e do Distrito Federal e de suas Entidades		29.248,95	
17280000	Transferências dos Estados - Específicas de Estados, DF e Municípios	29.248,95		
17289900	Outras Transferências dos Estados	29.248,95		
17289910	Outras Transferências dos Estados	29.248,95		
17289911	Outras Transferências dos Estados - Principal	29.248,95		
	Convênio de Trânsito - Militar	8.717,88		
	Convênio de Trânsito - Civil	8.717,88		
	Convênio de Trânsito - Prefeitura	11.813,19		
19000000	Outras Receitas Correntes		5.754,91	
19200000	Indenizações, Restituições e Ressarcimentos		5.400,61	
19220000	Restituições	5.400,61		
19229900	Outras Restituições	5.400,61		
19229910	Outras Restituições	5.400,61		
19229911	Outras Restituições - Principal	5.400,61		
	Recursos Ordinários	5.400,61		
19900000	Demais Receitas Correntes		354,30	
19909900	Outras Receitas	354,30		
19909910	Outras Receitas - Primárias	354,30		
19909911	Outras Receitas - Primárias - Principal	354,30		
	Receitas de Impostos e Transf de impostos: Saúde	354,30		
20000000	Receitas de Capital			6.968,50
24000000	Transferências de Capital		6.968,50	
24100000	Transferências da União e de suas Entidades		6.968,50	
24180000	Transferências da União - Específicas de Estados, DF e Municípios	6.968,50		

Município de ÁGUA DOCE
Exercício de 2022

Código	Especificação	Desdobramento	Fonte	Categoria econômica
24180500	Transferências de Recursos Destinados a Programas de Educação	292,63		
24180590	Outras transferências destinadas a Programas de Educação	292,63		
24180591	Outras transferências destinadas a Programas de Educação - Principal	292,63		
	Outras Transferências do Fundo Nacional de Desenvolvimento da Educação – FNDE (não repassadas p	292,63		
24189900	Outras Transferências da União	6.675,87		
24189910	Outras Transferências da União	6.675,87		
24189911	Outras Transferências da União - Principal	6.675,87		
	Emendas Parlamentares Individuais - Transferência especial (Inciso I do art. 1º EC 105/2019)	738,84		
	Emendas Parlamentares Impositivas - Transferências do Estado	5.937,03		
	DEDUÇÕES FUNDEB			8.142.110,03
10000000	Receitas Correntes			8.142.110,03
17000000	Transferências Correntes		8.142.110,03	
17100000	Transferências da União e de suas Entidades		2.577.417,23	
17180000	Transferências da União - Específicas de Estados, DF e Municípios	2.577.417,23		
17180100	Participação na Receita da União	2.575.687,75		
17180120	Cota-Parte do Fundo de Participação dos Municípios - Cota Mensal	2.348.477,87		
17180121	Cota-Parte do Fundo de Participação dos Municípios - Cota Mensal - Principal	2.348.477,87		
	Receitas de Impostos e Transf de Impostos: Educação	2.348.477,87		
17180150	Cota-Parte do Imposto Sobre a Propriedade Territorial Rural	227.209,88		
17180151	Cota-Parte do Imposto Sobre a Propriedade Territorial Rural - Principal	227.209,88		
	Receitas de Impostos e Transf de Impostos: Educação	227.209,88		
17186100	Auxílio Financeiro – Outorga Crédito Tributário ICMS – Art.5º, Inciso V, EC nº 123/2022	1.729,48		
	Auxílio Financeiro – Outorga Crédito Tributário ICMS – Art. 5º, Inciso V, EC nº 123/2022	1.729,48		
17200000	Transferências dos Estados e do Distrito Federal e de suas Entidades		5.564.692,80	
17280000	Transferências dos Estados - Específicas de Estados, DF e Municípios	5.564.692,80		
17280100	Participação na Receita dos Estados	5.564.692,80		
17280110	Cota-Parte do ICMS	5.142.568,67		
17280111	Cota-Parte do ICMS - Principal	5.142.568,67		
	Receitas de Impostos e Transf de Impostos: Educação	5.142.568,67		
17280120	Cota-Parte do IPVA	371.516,81		
17280121	Cota-Parte do IPVA - Principal	371.516,81		
	Receitas de Impostos e Transf de Impostos: Educação	371.516,81		
17280130	Cota-Parte do IPI - Municípios	50.607,32		
17280131	Cota-Parte do IPI - Municípios - Principal	50.607,32		
	Receitas de Impostos e Transf de Impostos: Educação	50.607,32		
	TOTAL GERAL			66.233.772,59

Município de ÁGUA DOCE

Competência: 2022

Unidade Gestora: (Legislativo) Câmara Municipal de Água Doce

Unidade Orçamentária: 1001 - CÂMARA DE VEREADORES

Código	Especificação	Desdobramento	Elemento	Categoria Econômica
3.0.00.00	Despesas Correntes			1.153.530,05
3.1.00.00	Pessoal e Encargos Sociais			918.546,13
3.1.90.00	Aplicações Diretas		913.905,51	
3.1.90.11	Vencimentos e Vantagens Fixas (Pessoal Civil)	731.398,12		
3.1.90.13	Obrigações Patronais	182.507,39		
3.1.91.00	Aplic Direta Decorrente de Oper entre Órgãos, Fundos e Entid Integ dos Orç Fiscal e da Seg. Social		4.640,62	
3.1.91.13	Obrigações Patronais	4.640,62		
3.3.00.00	Outras Despesas Correntes			234.983,92
3.3.50.00	Transferências a Instituições Privadas sem Fins Lucrativos		7.825,50	
3.3.50.39	Outros Serviços de Terceiros (Pessoa Jurídica)	7.825,50		
3.3.90.00	Aplicações Diretas		227.158,42	
3.3.90.01	Aposentadorias, Reserva Remunerada e Reformas	0,00		
3.3.90.14	Diárias Civil	34.162,22		
3.3.90.30	Material de Consumo	23.718,20		
3.3.90.33	Passagens e Despesas com Locomoção	15.258,23		
3.3.90.36	Outros Serviços de Terceiros (Pessoa Física)	31.383,58		
3.3.90.39	Outros Serviços de Terceiros (Pessoa Jurídica)	117.186,19		
3.3.90.40	Serviços de Tecnologia da Informação e Comunicação (TIC) – Pessoa Jurídica	5.450,00		
4.0.00.00	Despesas de Capital			4.558,00
4.4.00.00	Investimentos			4.558,00
4.4.90.00	Aplicações Diretas		4.558,00	
4.4.90.52	Equipamentos e Material Permanente	4.558,00		
	Total Unidade Orçamentária			1.158.088,05

Unidade Gestora: (Executivo) Prefeitura Municipal de Água Doce

Unidade Orçamentária: 2001 - GABINETE DO PREFEITO E VICE

Código	Especificação	Desdobramento	Elemento	Categoria Econômica
3.0.00.00	Despesas Correntes			677.784,65
3.1.00.00	Pessoal e Encargos Sociais			646.432,92
3.1.90.00	Aplicações Diretas		645.372,70	
3.1.90.11	Vencimentos e Vantagens Fixas (Pessoal Civil)	524.439,90		
3.1.90.13	Obrigações Patronais	120.932,80		
3.1.91.00	Aplic Direta Decorrente de Oper entre Órgãos, Fundos e Entid Integ dos Orç Fiscal e da Seg. Social		1.060,22	
3.1.91.13	Obrigações Patronais	1.060,22		
3.3.00.00	Outras Despesas Correntes			31.351,73
3.3.90.00	Aplicações Diretas		31.351,73	
3.3.90.14	Diárias Civil	9.144,08		
3.3.90.30	Material de Consumo	2.806,44		
3.3.90.39	Outros Serviços de Terceiros (Pessoa Jurídica)	4.326,99		
3.3.90.40	Serviços de Tecnologia da Informação e Comunicação (TIC) – Pessoa Jurídica	49,90		

Município de ÁGUA DOCE

Competência: 2022

3.3.90.46	Auxílio Alimentação	14.881,63		
3.3.90.47	Obrigações Tributárias e Contributivas	142,69		
Total Unidade Orçamentária				677.784,65

Unidade Orçamentária: 2002 - ASSESSORIA JURIDICA GERAL

Código	Especificação	Desdobramento	Elemento	Categoria Econômica
3.0.00.00	Despesas Correntes			160.318,84
3.1.00.00	Pessoal e Encargos Sociais			154.431,50
3.1.90.00	Aplicações Diretas		154.431,50	
3.1.90.11	Vencimentos e Vantagens Fixas (Pessoal Civil)	126.897,87		
3.1.90.13	Obrigações Patronais	27.533,63		
3.3.00.00	Outras Despesas Correntes			5.887,34
3.3.90.00	Aplicações Diretas		5.887,34	
3.3.90.46	Auxílio Alimentação	5.887,34		
Total Unidade Orçamentária				160.318,84

Unidade Orçamentária: 2004 - SISTEMA DE CONTROLE INTERNO

Código	Especificação	Desdobramento	Elemento	Categoria Econômica
3.0.00.00	Despesas Correntes			91.295,43
3.1.00.00	Pessoal e Encargos Sociais			87.355,63
3.1.90.00	Aplicações Diretas		85.543,06	
3.1.90.11	Vencimentos e Vantagens Fixas (Pessoal Civil)	70.364,02		
3.1.90.13	Obrigações Patronais	15.179,04		
3.1.91.00	Aplic Direta Decorrente de Oper entre Órgãos, Fundos e Entid Integ dos Orç Fiscal e da Seg. Social		1.812,57	
3.1.91.13	Obrigações Patronais	1.812,57		
3.3.00.00	Outras Despesas Correntes			3.939,80
3.3.90.00	Aplicações Diretas		3.939,80	
3.3.90.46	Auxílio Alimentação	3.939,80		
Total Unidade Orçamentária				91.295,43

Unidade Orçamentária: 3001 - DEPTO. DE SERVIÇOS GERAIS

Código	Especificação	Desdobramento	Elemento	Categoria Econômica
3.0.00.00	Despesas Correntes			5.408.272,50
3.1.00.00	Pessoal e Encargos Sociais			2.384.826,76
3.1.71.00	Transferência a Consórcios Público		22.500,00	
3.1.71.70	Rateio pela Participação em Consórcio Público	22.500,00		
3.1.90.00	Aplicações Diretas		2.325.758,98	
3.1.90.01	Aposentadorias, Reserva Remunerada e Reformas	261.438,85		
3.1.90.03	Pensões	858.208,19		
3.1.90.11	Vencimentos e Vantagens Fixas (Pessoal Civil)	778.674,32		
3.1.90.13	Obrigações Patronais	168.027,80		
3.1.90.16	Outras Despesas Variáveis (Pessoal Civil)	42.662,03		

Município de ÁGUA DOCE

Competência: 2022

3.1.90.91	Sentenças Judiciais	23.126,03	
3.1.90.92	Despesas de Exercícios Anteriores	193.621,76	
3.1.91.00	Aplic Direta Decorrente de Oper entre Órgãos, Fundos e Entid Integ dos Orç Fiscal e da Seg. Social		36.567,78
3.1.91.13	Obrigações Patronais	36.567,78	
3.2.00.00	Juros e Encargos da Dívida		890.230,61
3.2.90.00	Aplicações Diretas		890.230,61
3.2.90.21	Juros sobre a Dívida por Contrato	890.230,61	
3.3.00.00	Outras Despesas Correntes		2.133.215,13
3.3.20.00	Transferências à União		600.609,73
3.3.20.47	Obrigações Tributárias e Contributivas	600.609,73	
3.3.30.00	Transferências a Estados e ao Distrito Federal		36.000,00
3.3.30.41	Contribuições	36.000,00	
3.3.50.00	Transferências a Instituições Privadas sem Fins Lucrativos		258.905,64
3.3.50.41	Contribuições	258.905,64	
3.3.71.00	Transferência a Consórcios Público		13.500,00
3.3.71.70	Rateio pela Participação em Consórcio Público	13.500,00	
3.3.90.00	Aplicações Diretas		1.206.492,90
3.3.90.14	Diárias Civil	44.566,22	
3.3.90.30	Material de Consumo	61.774,82	
3.3.90.32	Material, Bens ou Serviço para Distribuição Gratuita	53,88	
3.3.90.36	Outros Serviços de Terceiros (Pessoa Física)	4.628,68	
3.3.90.37	Locação de Mão-de-Obra	34.528,26	
3.3.90.39	Outros Serviços de Terceiros (Pessoa Jurídica)	605.626,36	
3.3.90.40	Serviços de Tecnologia da Informação e Comunicação (TIC) – Pessoa Jurídica	299.657,68	
3.3.90.46	Auxílio Alimentação	76.967,14	
3.3.90.47	Obrigações Tributárias e Contributivas	2.339,52	
3.3.90.49	Auxílio Transporte	4.349,64	
3.3.90.91	Sentenças Judiciais	72.000,70	
3.3.93.00	Aplicação Direta Decorrente de Operação de Órgãos, Fundos e Entidades dos Orçam. Fiscal e da Segurid		17.706,86
3.3.93.39	Outros Serviços de Terceiros (Pessoa Jurídica)	9.936,86	
3.3.93.40	Serviços de Tecnologia da Informação e Comunicação (TIC) – Pessoa Jurídica	7.770,00	
4.0.00.00	Despesas de Capital		1.780.819,42
4.4.00.00	Investimentos		110.579,24
4.4.71.00	Transferência a Consórcios Público		6.000,00
4.4.71.70	Rateio pela Participação em Consórcio Público	6.000,00	
4.4.90.00	Aplicações Diretas		104.579,24
4.4.90.30	Material de Consumo	5.199,84	
4.4.90.51	Obras e Instalações	18.011,57	
4.4.90.52	Equipamentos e Material Permanente	81.367,83	
4.6.00.00	Amortização da Dívida		1.670.240,18
4.6.90.00	Aplicações Diretas		1.670.240,18
4.6.90.71	Principal da Dívida Contratual Resgatado	1.670.240,18	
	Total Unidade Orçamentária		7.189.091,92

Unidade Orçamentária: 3002 - DEPTO. DE COMPRAS LICITAÇÕES E CONVENIOS

Município de ÁGUA DOCE

Competência: 2022

Unidade Orçamentária: 3002 - DEPTO. DE COMPRAS LICITAÇÕES E CONVENIOS

Código	Especificação	Desdobramento	Elemento	Categoria Econômica
3.0.00.00	Despesas Correntes			349.962,27
3.1.00.00	Pessoal e Encargos Sociais			337.709,60
3.1.90.00	Aplicações Diretas		333.387,22	
3.1.90.04	Contratação por Tempo Determinado	8.324,03		
3.1.90.11	Vencimentos e Vantagens Fixas (Pessoal Civil)	275.844,59		
3.1.90.13	Obrigações Patronais	49.218,60		
3.1.91.00	Aplic Direta Decorrente de Oper entre Órgãos, Fundos e Entid Integ dos Orç Fiscal e da Seg. Social		4.322,38	
3.1.91.13	Obrigações Patronais	4.322,38		
3.3.00.00	Outras Despesas Correntes			12.252,67
3.3.90.00	Aplicações Diretas		12.252,67	
3.3.90.46	Auxílio Alimentação	12.252,67		
	Total Unidade Orçamentária			349.962,27

Unidade Orçamentária: 3003 - DEPTO. DE PATRIMONIO E MATERIAL

Código	Especificação	Desdobramento	Elemento	Categoria Econômica
3.0.00.00	Despesas Correntes			60.028,69
3.1.00.00	Pessoal e Encargos Sociais			55.878,69
3.1.90.00	Aplicações Diretas		54.386,27	
3.1.90.11	Vencimentos e Vantagens Fixas (Pessoal Civil)	44.543,63		
3.1.90.13	Obrigações Patronais	9.842,64		
3.1.91.00	Aplic Direta Decorrente de Oper entre Órgãos, Fundos e Entid Integ dos Orç Fiscal e da Seg. Social		1.492,42	
3.1.91.13	Obrigações Patronais	1.492,42		
3.3.00.00	Outras Despesas Correntes			4.150,00
3.3.90.00	Aplicações Diretas		4.150,00	
3.3.90.46	Auxílio Alimentação	4.150,00		
	Total Unidade Orçamentária			60.028,69

Unidade Orçamentária: 3004 - DEPTO. DE RECURSOS HUMANOS

Código	Especificação	Desdobramento	Elemento	Categoria Econômica
3.0.00.00	Despesas Correntes			76.201,97
3.1.00.00	Pessoal e Encargos Sociais			72.125,74
3.1.90.00	Aplicações Diretas		70.668,41	
3.1.90.11	Vencimentos e Vantagens Fixas (Pessoal Civil)	58.229,15		
3.1.90.13	Obrigações Patronais	12.439,26		
3.1.91.00	Aplic Direta Decorrente de Oper entre Órgãos, Fundos e Entid Integ dos Orç Fiscal e da Seg. Social		1.457,33	
3.1.91.13	Obrigações Patronais	1.457,33		
3.3.00.00	Outras Despesas Correntes			4.076,23
3.3.90.00	Aplicações Diretas		4.076,23	
3.3.90.39	Outros Serviços de Terceiros (Pessoa Jurídica)	634,62		
3.3.90.46	Auxílio Alimentação	3.441,61		

Município de ÁGUA DOCE

Competência: 2022

Total Unidade Orçamentária

76.201,97

Unidade Orçamentária: 3005 - DEPTO. DE TRIBUTACAO E FISCALIZACAO

Código	Especificação	Desdobramento	Elemento	Categoria Econômica
3.0.00.00	Despesas Correntes			225.883,47
3.1.00.00	Pessoal e Encargos Sociais			214.992,16
3.1.90.00	Aplicações Diretas		212.754,28	
3.1.90.11	Vencimentos e Vantagens Fixas (Pessoal Civil)	175.927,01		
3.1.90.13	Obrigações Patronais	35.979,11		
3.1.90.16	Outras Despesas Variáveis (Pessoal Civil)	848,16		
3.1.91.00	Aplic Direta Decorrente de Oper entre Órgãos, Fundos e Entid Integ dos Orç Fiscal e da Seg. Social		2.237,88	
3.1.91.13	Obrigações Patronais	2.237,88		
3.3.00.00	Outras Despesas Correntes			10.891,31
3.3.90.00	Aplicações Diretas		10.891,31	
3.3.90.46	Auxílio Alimentação	10.891,31		
	Total Unidade Orçamentária			225.883,47

Unidade Orçamentária: 3006 - DEPTO. FINANCEIRO

Código	Especificação	Desdobramento	Elemento	Categoria Econômica
3.0.00.00	Despesas Correntes			218.903,39
3.1.00.00	Pessoal e Encargos Sociais			211.209,97
3.1.90.00	Aplicações Diretas		207.975,51	
3.1.90.11	Vencimentos e Vantagens Fixas (Pessoal Civil)	169.061,60		
3.1.90.13	Obrigações Patronais	38.913,91		
3.1.91.00	Aplic Direta Decorrente de Oper entre Órgãos, Fundos e Entid Integ dos Orç Fiscal e da Seg. Social		3.234,46	
3.1.91.13	Obrigações Patronais	3.234,46		
3.3.00.00	Outras Despesas Correntes			7.693,42
3.3.90.00	Aplicações Diretas		7.693,42	
3.3.90.46	Auxílio Alimentação	7.693,42		
	Total Unidade Orçamentária			218.903,39

Unidade Orçamentária: 3007 - DEPTO. DE CONTABILIDADE

Código	Especificação	Desdobramento	Elemento	Categoria Econômica
3.0.00.00	Despesas Correntes			245.207,66
3.1.00.00	Pessoal e Encargos Sociais			237.668,46
3.1.90.00	Aplicações Diretas		231.131,42	
3.1.90.11	Vencimentos e Vantagens Fixas (Pessoal Civil)	186.876,82		
3.1.90.13	Obrigações Patronais	42.362,99		
3.1.90.16	Outras Despesas Variáveis (Pessoal Civil)	1.891,61		
3.1.91.00	Aplic Direta Decorrente de Oper entre Órgãos, Fundos e Entid Integ dos Orç Fiscal e da Seg. Social		6.537,04	
3.1.91.13	Obrigações Patronais	6.537,04		
3.3.00.00	Outras Despesas Correntes			7.539,20

Município de ÁGUA DOCE

Competência: 2022

3.3.90.00	Aplicações Diretas		7.539,20	
3.3.90.46	Auxílio Alimentação		7.539,20	
	Total Unidade Orçamentária			245.207,66

Unidade Orçamentária: 4001 - DEPTO. DE AGRICULTURA

Código	Especificação	Desdobramento	Elemento	Categoria Econômica
3.0.00.00	Despesas Correntes			1.345.968,85
3.1.00.00	Pessoal e Encargos Sociais			504.405,70
3.1.90.00	Aplicações Diretas		499.699,93	
3.1.90.04	Contratação por Tempo Determinado	37.622,14		
3.1.90.11	Vencimentos e Vantagens Fixas (Pessoal Civil)	376.737,75		
3.1.90.13	Obrigações Patronais	83.402,91		
3.1.90.16	Outras Despesas Variáveis (Pessoal Civil)	1.937,13		
3.1.91.00	Aplic Direta Decorrente de Oper entre Órgãos, Fundos e Entid Integ dos Orç Fiscal e da Seg. Social		4.705,77	
3.1.91.13	Obrigações Patronais	4.705,77		
3.3.00.00	Outras Despesas Correntes			841.563,15
3.3.90.00	Aplicações Diretas		841.563,15	
3.3.90.14	Diárias Civil	963,96		
3.3.90.30	Material de Consumo	387.517,88		
3.3.90.32	Material, Bens ou Serviço para Distribuição Gratuita	117.829,51		
3.3.90.34	Outras Despesas de Pessoal Decorrentes de Contratos de Terceirização	10.411,52		
3.3.90.37	Locação de Mão-de-Obra	14.992,99		
3.3.90.39	Outros Serviços de Terceiros (Pessoa Jurídica)	266.085,07		
3.3.90.46	Auxílio Alimentação	41.892,58		
3.3.90.47	Obrigações Tributárias e Contributivas	1.094,64		
3.3.90.49	Auxílio Transporte	775,00		
4.0.00.00	Despesas de Capital			3.573.782,23
4.4.00.00	Investimentos			3.573.782,23
4.4.90.00	Aplicações Diretas		3.573.782,23	
4.4.90.30	Material de Consumo	13.600,00		
4.4.90.51	Obras e Instalações	13.384,23		
4.4.90.52	Equipamentos e Material Permanente	3.546.798,00		
	Total Unidade Orçamentária			4.919.751,08

Unidade Orçamentária: 4002 - DEPTO. DE CONTROLE SANITÁRIO

Código	Especificação	Desdobramento	Elemento	Categoria Econômica
3.0.00.00	Despesas Correntes			174.824,36
3.1.00.00	Pessoal e Encargos Sociais			96.757,12
3.1.90.00	Aplicações Diretas		96.757,12	
3.1.90.11	Vencimentos e Vantagens Fixas (Pessoal Civil)	78.705,56		
3.1.90.13	Obrigações Patronais	18.051,56		
3.3.00.00	Outras Despesas Correntes			78.067,24
3.3.90.00	Aplicações Diretas		78.067,24	

Município de ÁGUA DOCE

Competência: 2022

3.3.90.30	Material de Consumo	119,91
3.3.90.39	Outros Serviços de Terceiros (Pessoa Jurídica)	75.886,50
3.3.90.46	Auxílio Alimentação	2.060,83
Total Unidade Orçamentária		174.824,36

Unidade Orçamentária: 4003 - DEPTO. DE MEIO AMBIENTE

Código	Especificação	Desdobramento	Elemento	Categoria Econômica
3.0.00.00	Despesas Correntes			189.710,54
3.3.00.00	Outras Despesas Correntes			189.710,54
3.3.90.00	Aplicações Diretas		189.710,54	
3.3.90.30	Material de Consumo	93.579,37		
3.3.90.34	Outras Despesas de Pessoal Decorrentes de Contratos de Terceirização	3.642,52		
3.3.90.39	Outros Serviços de Terceiros (Pessoa Jurídica)	91.885,64		
3.3.90.47	Obrigações Tributárias e Contributivas	603,01		
Total Unidade Orçamentária				189.710,54

Unidade Orçamentária: 5001 - DEPTO. DE ENSINO

Código	Especificação	Desdobramento	Elemento	Categoria Econômica
3.0.00.00	Despesas Correntes			7.984.517,37
3.1.00.00	Pessoal e Encargos Sociais			2.624.832,52
3.1.90.00	Aplicações Diretas		2.507.150,96	
3.1.90.04	Contratação por Tempo Determinado	4.572,81		
3.1.90.11	Vencimentos e Vantagens Fixas (Pessoal Civil)	2.022.513,48		
3.1.90.13	Obrigações Patronais	465.797,45		
3.1.90.16	Outras Despesas Variáveis (Pessoal Civil)	14.267,22		
3.1.91.00	Aplic Direta Decorrente de Oper entre Órgãos, Fundos e Entid Integ dos Orç Fiscal e da Seg. Social		117.681,56	
3.1.91.13	Obrigações Patronais	117.681,56		
3.3.00.00	Outras Despesas Correntes			5.359.684,85
3.3.40.00	Transferências a Municípios		81.000,00	
3.3.40.39	Outros Serviços de Terceiros (Pessoa Jurídica)	81.000,00		
3.3.50.00	Transferências a Instituições Privadas sem Fins Lucrativos		108.916,00	
3.3.50.43	Subvenções Sociais	108.916,00		
3.3.90.00	Aplicações Diretas		5.169.768,85	
3.3.90.14	Diárias Civil	8.268,36		
3.3.90.30	Material de Consumo	772.743,58		
3.3.90.32	Material, Bens ou Serviço para Distribuição Gratuita	158.983,47		
3.3.90.34	Outras Despesas de Pessoal Decorrentes de Contratos de Terceirização	954.753,14		
3.3.90.36	Outros Serviços de Terceiros (Pessoa Física)	30.466,93		
3.3.90.37	Locação de Mão-de-Obra	48.496,06		
3.3.90.39	Outros Serviços de Terceiros (Pessoa Jurídica)	2.855.994,12		
3.3.90.40	Serviços de Tecnologia da Informação e Comunicação (TIC) – Pessoa Jurídica	4.505,10		
3.3.90.46	Auxílio Alimentação	324.885,74		
3.3.90.47	Obrigações Tributárias e Contributivas	6.815,75		

Município de ÁGUA DOCE

Competência: 2022

3.3.90.49	Auxílio Transporte	3.856,60		
4.0.00.00	Despesas de Capital			1.201.221,10
4.4.00.00	Investimentos			1.201.221,10
4.4.90.00	Aplicações Diretas		1.201.221,10	
4.4.90.51	Obras e Instalações	943.935,13		
4.4.90.52	Equipamentos e Material Permanente	257.285,97		
	Total Unidade Orçamentária			9.185.738,47

Unidade Orçamentária: 5002 - DEPTO. DE ENSINO INFANTIL

Código	Especificação	Desdobramento	Elemento	Categoria Econômica
3.0.00.00	Despesas Correntes			914.522,81
3.1.00.00	Pessoal e Encargos Sociais			470.982,84
3.1.90.00	Aplicações Diretas		429.647,24	
3.1.90.04	Contratação por Tempo Determinado	6.294,69		
3.1.90.11	Vencimentos e Vantagens Fixas (Pessoal Civil)	335.569,06		
3.1.90.13	Obrigações Patronais	87.716,71		
3.1.90.16	Outras Despesas Variáveis (Pessoal Civil)	66,78		
3.1.91.00	Aplic Direta Decorrente de Oper entre Órgãos, Fundos e Entid Integ dos Orç Fiscal e da Seg. Social		41.335,60	
3.1.91.13	Obrigações Patronais	41.335,60		
3.3.00.00	Outras Despesas Correntes			443.539,97
3.3.90.00	Aplicações Diretas		443.539,97	
3.3.90.30	Material de Consumo	18.419,44		
3.3.90.32	Material, Bens ou Serviço para Distribuição Gratuita	138.796,56		
3.3.90.34	Outras Despesas de Pessoal Decorrentes de Contratos de Terceirização	6.769,22		
3.3.90.37	Locação de Mão-de-Obra	88.168,70		
3.3.90.39	Outros Serviços de Terceiros (Pessoa Jurídica)	62.738,59		
3.3.90.40	Serviços de Tecnologia da Informação e Comunicação (TIC) – Pessoa Jurídica	1.349,40		
3.3.90.46	Auxílio Alimentação	122.708,05		
3.3.90.47	Obrigações Tributárias e Contributivas	18,80		
3.3.90.49	Auxílio Transporte	4.571,21		
4.0.00.00	Despesas de Capital			67.199,00
4.4.00.00	Investimentos			67.199,00
4.4.90.00	Aplicações Diretas		67.199,00	
4.4.90.51	Obras e Instalações	6.000,00		
4.4.90.52	Equipamentos e Material Permanente	61.199,00		
	Total Unidade Orçamentária			981.721,81

Unidade Orçamentária: 5003 - DEPTO. DE CULTURA

Código	Especificação	Desdobramento	Elemento	Categoria Econômica
3.0.00.00	Despesas Correntes			577.475,46
3.1.00.00	Pessoal e Encargos Sociais			150.720,63
3.1.90.00	Aplicações Diretas		150.140,70	
3.1.90.11	Vencimentos e Vantagens Fixas (Pessoal Civil)	120.911,34		

Município de ÁGUA DOCE

Competência: 2022

3.1.90.13	Obrigações Patronais	29.229,36		
3.1.91.00	Aplic Direta Decorrente de Oper entre Órgãos, Fundos e Entid Integ dos Orç Fiscal e da Seg. Social		579,93	
3.1.91.13	Obrigações Patronais	579,93		
3.3.00.00	Outras Despesas Correntes			426.754,83
3.3.90.00	Aplicações Diretas		426.754,83	
3.3.90.14	Diárias Civil	517,80		
3.3.90.30	Material de Consumo	24.536,60		
3.3.90.31	Premiações Culturais, Artísticas, Científicas, Desportivas e Outras	6.685,37		
3.3.90.32	Material, Bens ou Serviço para Distribuição Gratuita	37.639,66		
3.3.90.37	Locação de Mão-de-Obra	960,00		
3.3.90.39	Outros Serviços de Terceiros (Pessoa Jurídica)	331.940,43		
3.3.90.40	Serviços de Tecnologia da Informação e Comunicação (TIC) – Pessoa Jurídica	968,88		
3.3.90.46	Auxílio Alimentação	12.623,52		
3.3.90.47	Obrigações Tributárias e Contributivas	10.882,57		
4.0.00.00	Despesas de Capital			5.139,35
4.4.00.00	Investimentos			5.139,35
4.4.90.00	Aplicações Diretas		5.139,35	
4.4.90.51	Obras e Instalações	5.139,35		
	Total Unidade Orçamentária			582.614,81

Unidade Orçamentária: 5004 - DEPTO DE ESPORTES

Código	Especificação	Desdobramento	Elemento	Categoria Econômica
3.0.00.00	Despesas Correntes			688.622,03
3.1.00.00	Pessoal e Encargos Sociais			195.664,85
3.1.90.00	Aplicações Diretas		191.473,96	
3.1.90.11	Vencimentos e Vantagens Fixas (Pessoal Civil)	155.395,16		
3.1.90.13	Obrigações Patronais	35.490,24		
3.1.90.16	Outras Despesas Variáveis (Pessoal Civil)	588,56		
3.1.91.00	Aplic Direta Decorrente de Oper entre Órgãos, Fundos e Entid Integ dos Orç Fiscal e da Seg. Social		4.190,89	
3.1.91.13	Obrigações Patronais	4.190,89		
3.3.00.00	Outras Despesas Correntes			492.957,18
3.3.50.00	Transferências a Instituições Privadas sem Fins Lucrativos		211.055,00	
3.3.50.41	Contribuições	211.055,00		
3.3.90.00	Aplicações Diretas		281.902,18	
3.3.90.30	Material de Consumo	30.248,54		
3.3.90.31	Premiações Culturais, Artísticas, Científicas, Desportivas e Outras	25.253,51		
3.3.90.34	Outras Despesas de Pessoal Decorrentes de Contratos de Terceirização	7.434,36		
3.3.90.36	Outros Serviços de Terceiros (Pessoa Física)	2.167,00		
3.3.90.39	Outros Serviços de Terceiros (Pessoa Jurídica)	176.537,38		
3.3.90.40	Serviços de Tecnologia da Informação e Comunicação (TIC) – Pessoa Jurídica	711,00		
3.3.90.46	Auxílio Alimentação	14.993,42		
3.3.90.47	Obrigações Tributárias e Contributivas	14.556,97		
3.3.90.48	Outros Auxílios Financeiros a Pessoas Físicas	10.000,00		
4.0.00.00	Despesas de Capital			499.893,84

Município de ÁGUA DOCE

Competência: 2022

4.4.00.00	Investimentos		499.893,84
4.4.90.00	Aplicações Diretas		499.893,84
4.4.90.51	Obras e Instalações	408.443,84	
4.4.90.52	Equipamentos e Material Permanente	91.450,00	
	Total Unidade Orçamentária		1.188.515,87

Unidade Orçamentária: 7001 - DEPTO. DE INDÚSTRIA, COMÉRCIO E SERVIÇOS

Código	Especificação	Desdobramento	Elemento	Categoria Econômica
3.0.00.00	Despesas Correntes			180.138,37
3.1.00.00	Pessoal e Encargos Sociais			166.026,88
3.1.90.00	Aplicações Diretas		166.026,88	
3.1.90.11	Vencimentos e Vantagens Fixas (Pessoal Civil)	135.062,17		
3.1.90.13	Obrigações Patronais	30.964,71		
3.3.00.00	Outras Despesas Correntes			14.111,49
3.3.90.00	Aplicações Diretas		14.111,49	
3.3.90.30	Material de Consumo	3.604,12		
3.3.90.39	Outros Serviços de Terceiros (Pessoa Jurídica)	1.037,97		
3.3.90.46	Auxílio Alimentação	9.469,40		
4.0.00.00	Despesas de Capital			157.803,50
4.4.00.00	Investimentos			157.803,50
4.4.90.00	Aplicações Diretas		157.803,50	
4.4.90.51	Obras e Instalações	50.717,06		
4.4.90.52	Equipamentos e Material Permanente	107.086,44		
	Total Unidade Orçamentária			337.941,87

Unidade Orçamentária: 7002 - DEPTO. DE TURISMO

Código	Especificação	Desdobramento	Elemento	Categoria Econômica
3.0.00.00	Despesas Correntes			139.654,61
3.1.00.00	Pessoal e Encargos Sociais			120.710,08
3.1.90.00	Aplicações Diretas		119.902,60	
3.1.90.11	Vencimentos e Vantagens Fixas (Pessoal Civil)	96.920,11		
3.1.90.13	Obrigações Patronais	22.444,63		
3.1.90.16	Outras Despesas Variáveis (Pessoal Civil)	537,86		
3.1.91.00	Aplic Direta Decorrente de Oper entre Órgãos, Fundos e Entid Integ dos Orç Fiscal e da Seg. Social		807,48	
3.1.91.13	Obrigações Patronais	807,48		
3.3.00.00	Outras Despesas Correntes			18.944,53
3.3.90.00	Aplicações Diretas		18.944,53	
3.3.90.30	Material de Consumo	1.389,81		
3.3.90.39	Outros Serviços de Terceiros (Pessoa Jurídica)	8.781,40		
3.3.90.46	Auxílio Alimentação	8.773,32		
4.0.00.00	Despesas de Capital			4.881.886,25
4.4.00.00	Investimentos			4.881.886,25
4.4.90.00	Aplicações Diretas		4.881.886,25	
4.4.90.51	Obras e Instalações	4.881.886,25		

Município de ÁGUA DOCE
Competência: 2022

Total Unidade Orçamentária

5.021.540,86

Unidade Orçamentária: 8001 - DEPTO. DE TRANSPORTES

Código	Especificação	Desdobramento	Elemento	Categoria Econômica
3.0.00.00	Despesas Correntes			1.118.333,46
3.1.00.00	Pessoal e Encargos Sociais			874.488,57
3.1.90.00	Aplicações Diretas		859.092,07	
3.1.90.11	Vencimentos e Vantagens Fixas (Pessoal Civil)	687.198,89		
3.1.90.13	Obrigações Patronais	159.080,67		
3.1.90.16	Outras Despesas Variáveis (Pessoal Civil)	12.812,51		
3.1.91.00	Aplic Direta Decorrente de Oper entre Órgãos, Fundos e Entid Integ dos Orç Fiscal e da Seg. Social		15.396,50	
3.1.91.13	Obrigações Patronais	15.396,50		
3.3.00.00	Outras Despesas Correntes			243.844,89
3.3.90.00	Aplicações Diretas		243.844,89	
3.3.90.30	Material de Consumo	152.106,26		
3.3.90.34	Outras Despesas de Pessoal Decorrentes de Contratos de Terceirização	5.520,96		
3.3.90.39	Outros Serviços de Terceiros (Pessoa Jurídica)	77.627,50		
3.3.90.46	Auxílio Alimentação	8.501,39		
3.3.90.47	Obrigações Tributárias e Contributivas	88,78		
4.0.00.00	Despesas de Capital			462.567,41
4.4.00.00	Investimentos			462.567,41
4.4.90.00	Aplicações Diretas		462.567,41	
4.4.90.52	Equipamentos e Material Permanente	462.567,41		
	Total Unidade Orçamentária			1.580.900,87

Unidade Orçamentária: 8002 - DEPTO DE INFRAESTRUTURA RURAL

Código	Especificação	Desdobramento	Elemento	Categoria Econômica
3.0.00.00	Despesas Correntes			2.123.407,94
3.3.00.00	Outras Despesas Correntes			2.123.407,94
3.3.90.00	Aplicações Diretas		2.123.407,94	
3.3.90.14	Diárias Civil	1.265,70		
3.3.90.30	Material de Consumo	1.264.589,64		
3.3.90.34	Outras Despesas de Pessoal Decorrentes de Contratos de Terceirização	52.374,23		
3.3.90.36	Outros Serviços de Terceiros (Pessoa Física)	12.507,34		
3.3.90.37	Locação de Mão-de-Obra	899,00		
3.3.90.39	Outros Serviços de Terceiros (Pessoa Jurídica)	726.720,50		
3.3.90.40	Serviços de Tecnologia da Informação e Comunicação (TIC) – Pessoa Jurídica	968,88		
3.3.90.46	Auxílio Alimentação	54.206,42		
3.3.90.47	Obrigações Tributárias e Contributivas	9.801,23		
3.3.90.49	Auxílio Transporte	75,00		
	Total Unidade Orçamentária			2.123.407,94

Unidade Orçamentária: 8003 - DEPTO DE APOIO ADMINISTRATIVO E OPERACIONAL

e-Sfinge Web - Gerado em: 02/03/23 - 20:12

11 / 18



Município de ÁGUA DOCE

Competência: 2022

Unidade Orçamentária: 8003 - DEPTO DE APOIO ADMINISTRATIVO E OPERACIONAL

Código	Especificação	Desdobramento	Elemento	Categoria Econômica
3.0.00.00	Despesas Correntes			30.314,58
3.1.00.00	Pessoal e Encargos Sociais			25.684,98
3.1.90.00	Aplicações Diretas		25.684,98	
3.1.90.11	Vencimentos e Vantagens Fixas (Pessoal Civil)	21.196,42		
3.1.90.13	Obrigações Patronais	4.488,56		
3.3.00.00	Outras Despesas Correntes			4.629,60
3.3.90.00	Aplicações Diretas		4.629,60	
3.3.90.46	Auxílio Alimentação	4.629,60		
	Total Unidade Orçamentária			30.314,58

Unidade Orçamentária: 8004 - DEPTO DE URBANISMO

Código	Especificação	Desdobramento	Elemento	Categoria Econômica
3.0.00.00	Despesas Correntes			2.708.048,69
3.1.00.00	Pessoal e Encargos Sociais			372.231,55
3.1.90.00	Aplicações Diretas		370.533,78	
3.1.90.11	Vencimentos e Vantagens Fixas (Pessoal Civil)	296.356,20		
3.1.90.13	Obrigações Patronais	68.010,79		
3.1.90.16	Outras Despesas Variáveis (Pessoal Civil)	6.166,79		
3.1.91.00	Aplic Direta Decorrente de Oper entre Órgãos, Fundos e Entid Integ dos Orç Fiscal e da Seg. Social		1.697,77	
3.1.91.13	Obrigações Patronais	1.697,77		
3.3.00.00	Outras Despesas Correntes			2.335.817,14
3.3.90.00	Aplicações Diretas		2.335.817,14	
3.3.90.14	Diárias Civil	195,55		
3.3.90.30	Material de Consumo	398.150,06		
3.3.90.34	Outras Despesas de Pessoal Decorrentes de Contratos de Terceirização	286.479,82		
3.3.90.36	Outros Serviços de Terceiros (Pessoa Física)	7.786,18		
3.3.90.39	Outros Serviços de Terceiros (Pessoa Jurídica)	1.605.270,24		
3.3.90.40	Serviços de Tecnologia da Informação e Comunicação (TIC) – Pessoa Jurídica	968,88		
3.3.90.46	Auxílio Alimentação	35.350,85		
3.3.90.47	Obrigações Tributárias e Contributivas	1.615,56		
4.0.00.00	Despesas de Capital			1.885.690,01
4.4.00.00	Investimentos			1.885.690,01
4.4.90.00	Aplicações Diretas		1.885.690,01	
4.4.90.30	Material de Consumo	3.600,00		
4.4.90.51	Obras e Instalações	1.879.671,62		
4.4.90.52	Equipamentos e Material Permanente	2.418,39		
	Total Unidade Orçamentária			4.593.738,70

Unidade Orçamentária: 8005 - DEPTO DE TRANSITO

Código	Especificação	Desdobramento	Elemento	Categoria Econômica
--------	---------------	---------------	----------	---------------------

Município de ÁGUA DOCE

Competência: 2022

3.0.00.00	Despesas Correntes		445.089,75
3.3.00.00	Outras Despesas Correntes		445.089,75
3.3.30.00	Transferências a Estados e ao Distrito Federal	136.228,13	
3.3.30.81	Distribuição Constitucional ou Legal de Receitas	136.228,13	
3.3.90.00	Aplicações Diretas		308.861,62
3.3.90.30	Material de Consumo	21.140,43	
3.3.90.36	Outros Serviços de Terceiros (Pessoa Física)	54.237,00	
3.3.90.39	Outros Serviços de Terceiros (Pessoa Jurídica)	138.091,41	
3.3.90.40	Serviços de Tecnologia da Informação e Comunicação (TIC) – Pessoa Jurídica	95.217,84	
3.3.90.47	Obrigações Tributárias e Contributivas	174,94	
4.0.00.00	Despesas de Capital		218.537,00
4.4.00.00	Investimentos		218.537,00
4.4.90.00	Aplicações Diretas		218.537,00
4.4.90.52	Equipamentos e Material Permanente	218.537,00	
	Total Unidade Orçamentária		663.626,75

Unidade Gestora: (Executivo) Fundo Municipal de Saúde do Município de Água Doce

Unidade Orçamentária: 9001 - FUNDO MUN. DE SAÚDE DE ÁGUA DOCE

Código	Especificação	Desdobramento	Elemento	Categoria Econômica
3.0.00.00	Despesas Correntes			11.408.067,17
3.1.00.00	Pessoal e Encargos Sociais			6.535.716,34
3.1.71.00	Transferência a Consórcios Público		19.368,00	
3.1.71.70	Rateio pela Participação em Consórcio Público	19.368,00		
3.1.90.00	Aplicações Diretas		6.428.441,75	
3.1.90.01	Aposentadorias, Reserva Remunerada e Reformas	1.459,93		
3.1.90.04	Contratação por Tempo Determinado	253.153,71		
3.1.90.11	Vencimentos e Vantagens Fixas (Pessoal Civil)	4.930.684,71		
3.1.90.13	Obrigações Patronais	1.169.003,33		
3.1.90.16	Outras Despesas Variáveis (Pessoal Civil)	74.140,07		
3.1.91.00	Aplic Direta Decorrente de Oper entre Órgãos, Fundos e Entid Integ dos Orç Fiscal e da Seg. Social		87.906,59	
3.1.91.13	Obrigações Patronais	87.906,59		
3.3.00.00	Outras Despesas Correntes			4.872.350,83
3.3.40.00	Transferências a Municípios		48.000,00	
3.3.40.43	Subvenções Sociais	48.000,00		
3.3.50.00	Transferências a Instituições Privadas sem Fins Lucrativos		1.097.308,80	
3.3.50.43	Subvenções Sociais	1.097.308,80		
3.3.71.00	Transferência a Consórcios Público		4.524,00	
3.3.71.70	Rateio pela Participação em Consórcio Público	4.524,00		
3.3.90.00	Aplicações Diretas		3.410.016,42	
3.3.90.14	Diárias Civil	74.440,02		
3.3.90.30	Material de Consumo	1.429.263,75		
3.3.90.32	Material, Bens ou Serviço para Distribuição Gratuita	131.672,87		
3.3.90.33	Passagens e Despesas com Locomoção	1.046,17		
3.3.90.36	Outros Serviços de Terceiros (Pessoa Física)	164.543,44		
3.3.90.37	Locação de Mão-de-Obra	135.609,37		

Município de ÁGUA DOCE

Competência: 2022

3.3.90.39	Outros Serviços de Terceiros (Pessoa Jurídica)	1.060.555,67	
3.3.90.40	Serviços de Tecnologia da Informação e Comunicação (TIC) – Pessoa Jurídica	67.373,73	
3.3.90.46	Auxílio Alimentação	313.413,64	
3.3.90.47	Obrigações Tributárias e Contributivas	17.147,76	
3.3.90.48	Outros Auxílios Financeiros a Pessoas Físicas	14.950,00	
3.3.93.00	Aplicação Direta Decorrente de Operação de Órgãos, Fundos e Entidades dos Orçam. Fiscal e da Segurid		312.501,61
3.3.93.39	Outros Serviços de Terceiros (Pessoa Jurídica)	312.501,61	
4.0.00.00	Despesas de Capital		607.834,72
4.4.00.00	Investimentos		607.834,72
4.4.71.00	Transferência a Consórcios Público		1.008,00
4.4.71.70	Rateio pela Participação em Consórcio Público	1.008,00	
4.4.90.00	Aplicações Diretas		606.826,72
4.4.90.39	Outros Serviços de Terceiros (Pessoa Jurídica)	0,00	
4.4.90.51	Obras e Instalações	230.327,31	
4.4.90.52	Equipamentos e Material Permanente	376.499,41	
	Total Unidade Orçamentária		12.015.901,89

Unidade Gestora: (Executivo) Fundo Municipal de Assistência Social de Água Doce

Unidade Orçamentária: 10001 - FUNDO MUN. DE ASSIST. SOCIAL DE ÁGUA DOCE

Código	Especificação	Desdobramento	Elemento	Categoria Econômica
3.0.00.00	Despesas Correntes			1.191.561,75
3.1.00.00	Pessoal e Encargos Sociais			744.702,02
3.1.90.00	Aplicações Diretas		734.868,58	
3.1.90.11	Vencimentos e Vantagens Fixas (Pessoal Civil)	602.680,33		
3.1.90.13	Obrigações Patronais	132.188,25		
3.1.91.00	Aplic Direta Decorrente de Oper entre Órgãos, Fundos e Entid Integ dos Orç Fiscal e da Seg. Social		9.833,44	
3.1.91.13	Obrigações Patronais	9.833,44		
3.3.00.00	Outras Despesas Correntes			446.859,73
3.3.41.00	Transferência a Municípios - Fundo a Fundo		62.663,49	
3.3.41.43	Subvenções Sociais	62.663,49		
3.3.90.00	Aplicações Diretas		384.196,24	
3.3.90.08	Outros Benefícios Assistenciais	97.170,88		
3.3.90.14	Diárias Civil	5.652,45		
3.3.90.30	Material de Consumo	74.117,63		
3.3.90.32	Material, Bens ou Serviço para Distribuição Gratuita	6.611,19		
3.3.90.36	Outros Serviços de Terceiros (Pessoa Física)	47.912,64		
3.3.90.39	Outros Serviços de Terceiros (Pessoa Jurídica)	72.947,37		
3.3.90.40	Serviços de Tecnologia da Informação e Comunicação (TIC) – Pessoa Jurídica	18.183,47		
3.3.90.46	Auxílio Alimentação	59.654,19		
3.3.90.47	Obrigações Tributárias e Contributivas	1.946,42		
4.0.00.00	Despesas de Capital			1.136.154,55
4.4.00.00	Investimentos			1.136.154,55
4.4.90.00	Aplicações Diretas		1.136.154,55	
4.4.90.51	Obras e Instalações	1.102.691,21		

Município de ÁGUA DOCE

Competência: 2022

4.4.90.52	Equipamentos e Material Permanente	33.463,34		
Total Unidade Orçamentária				2.327.716,30

Unidade Orçamentária: 10002 - FUNDO MUN. DO IDOSO DE ÁGUA DOCE

Código	Especificação	Desdobramento	Elemento	Categoria Econômica
3.0.00.00	Despesas Correntes			4.540,00
3.3.00.00	Outras Despesas Correntes			4.540,00
3.3.90.00	Aplicações Diretas		4.540,00	
3.3.90.39	Outros Serviços de Terceiros (Pessoa Jurídica)	4.540,00		
Total Unidade Orçamentária				4.540,00

Unidade Gestora: (Executivo) Fundo do Sistema Municipal de Assistência de Água Doce

Unidade Orçamentária: 11001 - FUNDO MUN. DE ASSISTÊNCIA DE ÁGUA DOCE - SIMA

Código	Especificação	Desdobramento	Elemento	Categoria Econômica
3.0.00.00	Despesas Correntes			1.423.922,76
3.3.00.00	Outras Despesas Correntes			1.423.922,76
3.3.90.00	Aplicações Diretas		1.423.922,76	
3.3.90.30	Material de Consumo	5.281,56		
3.3.90.36	Outros Serviços de Terceiros (Pessoa Física)	543,40		
3.3.90.39	Outros Serviços de Terceiros (Pessoa Jurídica)	1.401.385,90		
3.3.90.40	Serviços de Tecnologia da Informação e Comunicação (TIC) – Pessoa Jurídica	16.711,90		
4.0.00.00	Despesas de Capital			4.936,00
4.4.00.00	Investimentos			4.936,00
4.4.90.00	Aplicações Diretas		4.936,00	
4.4.90.52	Equipamentos e Material Permanente	4.936,00		
Total Unidade Orçamentária				1.428.858,76

Unidade Gestora: (Executivo) Fundo da Infância e da Adolescência do Município de Água Doce - FIA

Unidade Orçamentária: 12001 - FUNDO MUN. DA INFÂNCIA E ADOLESCENTE

Código	Especificação	Desdobramento	Elemento	Categoria Econômica
3.0.00.00	Despesas Correntes			427.737,04
3.3.00.00	Outras Despesas Correntes			427.737,04
3.3.50.00	Transferências a Instituições Privadas sem Fins Lucrativos		348.234,15	
3.3.50.43	Subvenções Sociais	348.234,15		
3.3.90.00	Aplicações Diretas		79.502,89	
3.3.90.30	Material de Consumo	1.938,16		
3.3.90.31	Premiações Culturais, Artísticas, Científicas, Desportivas e Outras	1.572,90		
3.3.90.36	Outros Serviços de Terceiros (Pessoa Física)	0,00		
3.3.90.39	Outros Serviços de Terceiros (Pessoa Jurídica)	62.983,08		
3.3.90.40	Serviços de Tecnologia da Informação e Comunicação (TIC) – Pessoa Jurídica	13.008,75		
Total Unidade Orçamentária				427.737,04

Município de ÁGUA DOCE

Competência: 2022

Unidade Gestora: (Executivo) Prefeitura Municipal de Água Doce

Unidade Orçamentária: 13001 - FUNDO MUN. DE HABITAÇÃO DE INTERESSE SOCIAL

Código	Especificação	Desdobramento	Elemento	Categoria Econômica
3.0.00.00	Despesas Correntes			9.703,95
3.3.00.00	Outras Despesas Correntes			9.703,95
3.3.90.00	Aplicações Diretas		9.703,95	
3.3.90.30	Material de Consumo	8.785,19		
3.3.90.39	Outros Serviços de Terceiros (Pessoa Jurídica)	829,98		
3.3.90.47	Obrigações Tributárias e Contributivas	88,78		
4.0.00.00	Despesas de Capital			1.732.083,85
4.4.00.00	Investimentos			1.732.083,85
4.4.90.00	Aplicações Diretas		1.732.083,85	
4.4.90.51	Obras e Instalações	1.732.083,85		
	Total Unidade Orçamentária			1.741.787,80

Unidade Orçamentária: 13002 - DEPTO. DE PROMOÇÃO SOCIAL

Código	Especificação	Desdobramento	Elemento	Categoria Econômica
3.0.00.00	Despesas Correntes			98.000,00
3.3.00.00	Outras Despesas Correntes			98.000,00
3.3.90.00	Aplicações Diretas		98.000,00	
3.3.90.30	Material de Consumo	5.943,39		
3.3.90.32	Material, Bens ou Serviço para Distribuição Gratuita	69.321,74		
3.3.90.39	Outros Serviços de Terceiros (Pessoa Jurídica)	22.734,87		
	Total Unidade Orçamentária			98.000,00

Unidade Orçamentária: 14001 - FUNDO MUN. DE SANEAMENTO BÁSICO

Código	Especificação	Desdobramento	Elemento	Categoria Econômica
3.0.00.00	Despesas Correntes			8.054,48
3.3.00.00	Outras Despesas Correntes			8.054,48
3.3.90.00	Aplicações Diretas		8.054,48	
3.3.90.30	Material de Consumo	7.968,13		
3.3.90.39	Outros Serviços de Terceiros (Pessoa Jurídica)	86,35		
	Total Unidade Orçamentária			8.054,48

Unidade Orçamentária: 15001 - FUNDO MUN. DE DESENVOLVIMENTO ECONÔMICO

Código	Especificação	Desdobramento	Elemento	Categoria Econômica
3.0.00.00	Despesas Correntes			33.253,12
3.3.00.00	Outras Despesas Correntes			33.253,12
3.3.90.00	Aplicações Diretas		33.253,12	
3.3.90.14	Diárias Civil	3.621,84		
3.3.90.30	Material de Consumo	16.719,18		
3.3.90.36	Outros Serviços de Terceiros (Pessoa Física)	0,00		

Município de ÁGUA DOCE

Competência: 2022

3.3.90.39	Outros Serviços de Terceiros (Pessoa Jurídica)	12.769,41
3.3.90.47	Obrigações Tributárias e Contributivas	142,69
Total Unidade Orçamentária		33.253,12

Unidade Gestora: (Executivo) Fundo Municipal de Defesa Civil de Água Doce - FMDC

Unidade Orçamentária: 16001 - COMISSÃO MUNICIPAL DE DEFESA CIVIL

Código	Especificação	Desdobramento	Elemento	Categoria Econômica
3.0.00.00	Despesas Correntes			486.210,46
3.1.00.00	Pessoal e Encargos Sociais			260.065,46
3.1.90.00	Aplicações Diretas		255.459,01	
3.1.90.11	Vencimentos e Vantagens Fixas (Pessoal Civil)	207.558,25		
3.1.90.13	Obrigações Patronais	47.900,76		
3.1.91.00	Aplic Direta Decorrente de Oper entre Órgãos, Fundos e Entid Integ dos Orç Fiscal e da Seg. Social		4.606,45	
3.1.91.13	Obrigações Patronais	4.606,45		
3.3.00.00	Outras Despesas Correntes			226.145,00
3.3.90.00	Aplicações Diretas		226.145,00	
3.3.90.30	Material de Consumo	140.296,12		
3.3.90.32	Material, Bens ou Serviço para Distribuição Gratuita	4.127,41		
3.3.90.34	Outras Despesas de Pessoal Decorrentes de Contratos de Terceirização	1.184,40		
3.3.90.39	Outros Serviços de Terceiros (Pessoa Jurídica)	43.897,60		
3.3.90.40	Serviços de Tecnologia da Informação e Comunicação (TIC) – Pessoa Jurídica	14.225,63		
3.3.90.46	Auxílio Alimentação	22.238,90		
3.3.90.47	Obrigações Tributárias e Contributivas	174,94		
4.0.00.00	Despesas de Capital			6.925,19
4.4.00.00	Investimentos			6.925,19
4.4.90.00	Aplicações Diretas		6.925,19	
4.4.90.52	Equipamentos e Material Permanente	6.925,19		
Total Unidade Orçamentária				493.135,65

Unidade Gestora: (Executivo) Prefeitura Municipal de Água Doce

Unidade Orçamentária: 18001 - FUNDO MUNICIPAL DE DESENVOLVIMENTO DA EDUCAÇÃO

Código	Especificação	Desdobramento	Elemento	Categoria Econômica
3.0.00.00	Despesas Correntes			5.719.722,85
3.1.00.00	Pessoal e Encargos Sociais			5.417.459,70
3.1.90.00	Aplicações Diretas		5.417.459,70	
3.1.90.04	Contratação por Tempo Determinado	421.295,63		
3.1.90.11	Vencimentos e Vantagens Fixas (Pessoal Civil)	4.114.427,65		
3.1.90.13	Obrigações Patronais	879.375,52		
3.1.90.16	Outras Despesas Variáveis (Pessoal Civil)	2.360,90		
3.3.00.00	Outras Despesas Correntes			302.263,15
3.3.90.00	Aplicações Diretas		302.263,15	
3.3.90.30	Material de Consumo	116.030,68		
3.3.90.32	Material, Bens ou Serviço para Distribuição Gratuita	87.880,19		

Município de ÁGUA DOCE

Competência: 2022

3.3.90.34	Outras Despesas de Pessoal Decorrentes de Contratos de Terceirização	32.178,87
3.3.90.39	Outros Serviços de Terceiros (Pessoa Jurídica)	66.173,41
	Total Unidade Orçamentária	5.719.722,85

Código	Especificação	Desdobramento	Elemento	Categoria Econômica
	Total Geral			66.325.822,74

Município de ÁGUA DOCE

Competência: 2022

Código	Especificação	Elemento	Natureza da Despesa por Modalidade de Aplicação	Categoria Econômica
3.0.00.00	Despesas Correntes			48.098.791,32
3.1.00.00	Pessoal e Encargos Sociais			23.881.626,80
3.1.71.00	Transferência a Consórcios Público		41.868,00	
3.1.71.70	Rateio pela Participação em Consórcio Público	41.868,00		
3.1.90.00	Aplicações Diretas		23.487.654,12	
3.1.90.01	Aposentadorias, Reserva Remunerada e Reformas	262.898,78		
3.1.90.03	Pensões	858.208,19		
3.1.90.04	Contratação por Tempo Determinado	731.263,01		
3.1.90.11	Vencimentos e Vantagens Fixas (Pessoal Civil)	17.324.174,11		
3.1.90.13	Obrigações Patronais	3.936.082,62		
3.1.90.16	Outras Despesas Variáveis (Pessoal Civil)	158.279,62		
3.1.90.91	Sentenças Judiciais	23.126,03		
3.1.90.92	Despesas de Exercícios Anteriores	193.621,76		
3.1.91.00	Aplic Direta Decorrente de Oper entre Órgãos, Fundos e Entid Integ dos Orç Fiscal e da Seg. Social		352.104,68	
3.1.91.13	Obrigações Patronais	352.104,68		
3.2.00.00	Juros e Encargos da Dívida			890.230,61
3.2.90.00	Aplicações Diretas		890.230,61	
3.2.90.21	Juros sobre a Dívida por Contrato	890.230,61		
3.3.00.00	Outras Despesas Correntes			23.326.933,91
3.3.20.00	Transferências à União		600.609,73	
3.3.20.47	Obrigações Tributárias e Contributivas	600.609,73		
3.3.30.00	Transferências a Estados e ao Distrito Federal		172.228,13	
3.3.30.41	Contribuições	36.000,00		
3.3.30.81	Distribuição Constitucional ou Legal de Receitas	136.228,13		
3.3.40.00	Transferências a Municípios		129.000,00	
3.3.40.39	Outros Serviços de Terceiros (Pessoa Jurídica)	81.000,00		
3.3.40.43	Subvenções Sociais	48.000,00		
3.3.41.00	Transferência a Municípios - Fundo a Fundo		62.663,49	
3.3.41.43	Subvenções Sociais	62.663,49		
3.3.50.00	Transferências a Instituições Privadas sem Fins Lucrativos		2.032.245,09	
3.3.50.39	Outros Serviços de Terceiros (Pessoa Jurídica)	7.825,50		
3.3.50.41	Contribuições	469.960,64		
3.3.50.43	Subvenções Sociais	1.554.458,95		
3.3.71.00	Transferência a Consórcios Público		18.024,00	
3.3.71.70	Rateio pela Participação em Consórcio Público	18.024,00		
3.3.90.00	Aplicações Diretas		19.981.955,00	
3.3.90.01	Aposentadorias, Reserva Remunerada e Reformas	0,00		
3.3.90.08	Outros Benefícios Assistenciais	97.170,88		
3.3.90.14	Diárias Civil	182.798,20		
3.3.90.30	Material de Consumo	5.062.788,89		
3.3.90.31	Premiações Culturais, Artísticas, Científicas, Desportivas e Outras	33.511,78		
3.3.90.32	Material, Bens ou Serviço para Distribuição Gratuita	752.916,48		
3.3.90.33	Passagens e Despesas com Locomoção	16.304,40		
3.3.90.34	Outras Despesas de Pessoal Decorrentes de Contratos de Terceirização	1.360.749,04		

Município de ÁGUA DOCE

Competência: 2022

Código	Especificação	Elemento	Natureza da Despesa por Modalidade de Aplicação	Categoria Econômica
3.3.90.36	Outros Serviços de Terceiros (Pessoa Física)	356.176,19		
3.3.90.37	Locação de Mão-de-Obra	323.654,38		
3.3.90.39	Outros Serviços de Terceiros (Pessoa Jurídica)	9.895.274,55		
3.3.90.40	Serviços de Tecnologia da Informação e Comunicação (TIC) – Pessoa Jurídica	539.351,04		
3.3.90.46	Auxílio Alimentação	1.183.045,97		
3.3.90.47	Obrigações Tributárias e Contributivas	67.635,05		
3.3.90.48	Outros Auxílios Financeiros a Pessoas Físicas	24.950,00		
3.3.90.49	Auxílio Transporte	13.627,45		
3.3.90.91	Sentenças Judiciais	72.000,70		
3.3.93.00	Aplicação Direta Decorrente de Operação de Órgãos, Fundos e Entidades dos Orçam. Fiscal e da Segurid		330.208,47	
3.3.93.39	Outros Serviços de Terceiros (Pessoa Jurídica)	322.438,47		
3.3.93.40	Serviços de Tecnologia da Informação e Comunicação (TIC) – Pessoa Jurídica	7.770,00		
4.0.00.00	Despesas de Capital			18.227.031,42
4.4.00.00	Investimentos			16.556.791,24
4.4.71.00	Transferência a Consórcios Público		7.008,00	
4.4.71.70	Rateio pela Participação em Consórcio Público	7.008,00		
4.4.90.00	Aplicações Diretas		16.549.783,24	
4.4.90.30	Material de Consumo	22.399,84		
4.4.90.39	Outros Serviços de Terceiros (Pessoa Jurídica)	0,00		
4.4.90.51	Obras e Instalações	11.272.291,42		
4.4.90.52	Equipamentos e Material Permanente	5.255.091,98		
4.6.00.00	Amortização da Dívida			1.670.240,18
4.6.90.00	Aplicações Diretas		1.670.240,18	
4.6.90.71	Principal da Dívida Contratual Resgatado	1.670.240,18		
	Total Geral			66.325.822,74

Administração Direta, Indireta ou Fundacional

Município de ÁGUA DOCE

Competência: 2022

Unidade Gestora: Prefeitura Municipal de Água Doce

Unidade Orçamentária: 02001 GABINETE DO PREFEITO E VICE

Código	Especificação	Operações especiais	Projetos	Atividades	Total
4	Administração	0,00	0,00	677.784,65	677.784,65
4.122	Administração Geral	0,00	0,00	677.784,65	677.784,65
04.122.0002	ADMINISTRAÇÃO E ASSESSORAMENTO	0,00	0,00	677.784,65	677.784,65
04.122.0002.02.000002	MANUTENÇÃO DO GABINETE DO PREFEITO E VICE	0,00	0,00	677.784,65	677.784,65
	Total da Unidade Orçamentária	0,00	0,00	677.784,65	677.784,65

Unidade Orçamentária: 02002 ASSESSORIA JURIDICA GERAL

Código	Especificação	Operações especiais	Projetos	Atividades	Total
4	Administração	0,00	0,00	160.318,84	160.318,84
4.122	Administração Geral	0,00	0,00	160.318,84	160.318,84
04.122.0002	ADMINISTRAÇÃO E ASSESSORAMENTO	0,00	0,00	160.318,84	160.318,84
04.122.0002.02.000004	MANUTENÇÃO DA ASSESSORIA JURIDICA GERAL	0,00	0,00	160.318,84	160.318,84
	Total da Unidade Orçamentária	0,00	0,00	160.318,84	160.318,84

Unidade Orçamentária: 02004 SISTEMA DE CONTROLE INTERNO

Código	Especificação	Operações especiais	Projetos	Atividades	Total
4	Administração	0,00	0,00	91.295,43	91.295,43
4.122	Administração Geral	0,00	0,00	91.295,43	91.295,43
04.122.0002	ADMINISTRAÇÃO E ASSESSORAMENTO	0,00	0,00	91.295,43	91.295,43
04.122.0002.02.000007	MANUTENÇÃO DO DEPARTAMENTO DE CONTROLE INTERNO	0,00	0,00	91.295,43	91.295,43
	Total da Unidade Orçamentária	0,00	0,00	91.295,43	91.295,43

Unidade Orçamentária: 03001 DEPTO. DE SERVIÇOS GERAIS

Código	Especificação	Operações especiais	Projetos	Atividades	Total
--------	---------------	---------------------	----------	------------	-------

Administração Direta, Indireta ou Fundacional

Município de ÁGUA DOCE

Competência: 2022

4	Administração	0,00	0,00	2.686.380,16	2.686.380,16
4.122	Administração Geral	0,00	0,00	2.686.380,16	2.686.380,16
04.122.0003	ADMINISTRAÇÃO EM GERAL	0,00	0,00	2.367.767,66	2.367.767,66
04.122.0003.02.000005	MANUTENÇÃO SECRETARIA ADM. FAZENDA E DEPTOS.	0,00	0,00	2.337.987,66	2.337.987,66
04.122.0003.02.000006	REALIZAÇÃO DE TESTES SELETIVOS / CONCURSO PÚBLICO	0,00	0,00	29.780,00	29.780,00
04.122.0005	CONTRIBUIÇÕES DIVERSAS	0,00	0,00	318.612,50	318.612,50
04.122.0005.02.000008	CONTRIBUIÇÕES FINANC. A ENTIDADES	0,00	0,00	318.612,50	318.612,50
28	Encargos Especiais	4.502.711,76	0,00	0,00	4.502.711,76
28.271	Previdência Básica	1.246.504,51	0,00	0,00	1.246.504,51
28.271.0000	ENCARGOS ESPECIAIS.	1.246.504,51	0,00	0,00	1.246.504,51
28.271.0000.09.000004	INATIVOS E PENSSIONISTAS	1.088.624,03	0,00	0,00	1.088.624,03
28.271.0000.09.000005	INATIVOS E PENSSIONISTAS - ENSINO	157.880,48	0,00	0,00	157.880,48
28.843	Serviço da Dívida Interna	2.560.470,79	0,00	0,00	2.560.470,79
28.843.0000	ENCARGOS ESPECIAIS.	2.560.470,79	0,00	0,00	2.560.470,79
28.843.0000.09.000001	AMORTIZAÇÃO E ENCARGOS DA DÍVIDA	2.560.470,79	0,00	0,00	2.560.470,79
28.846	Outros Encargos Especiais	695.736,46	0,00	0,00	695.736,46
28.846.0000	ENCARGOS ESPECIAIS.	695.736,46	0,00	0,00	695.736,46
28.846.0000.09.000002	CONTRIBUIÇÃO AO PASEP	600.609,73	0,00	0,00	600.609,73
28.846.0000.09.000003	SENTENÇAS JUDICIAIS	95.126,73	0,00	0,00	95.126,73
	Total da Unidade Orçamentária	4.502.711,76	0,00	2.686.380,16	7.189.091,92

Unidade Orçamentária: 03002 DEPTO. DE COMPRAS LICITAÇÕES E CONVENIOS

Código	Especificação	Operações especiais	Projetos	Atividades	Total
4	Administração	0,00	0,00	349.962,27	349.962,27
4.122	Administração Geral	0,00	0,00	349.962,27	349.962,27
04.122.0003	ADMINISTRAÇÃO EM GERAL	0,00	0,00	349.962,27	349.962,27
04.122.0003.02.000067	MANUT DEPTO COMPRAS LICITAÇÕES E CONVENIOS	0,00	0,00	349.962,27	349.962,27
	Total da Unidade Orçamentária	0,00	0,00	349.962,27	349.962,27

Administração Direta, Indireta ou Fundacional

Município de ÁGUA DOCE

Competência: 2022

Unidade Orçamentária: 03003 DEPTO. DE PATRIMONIO E MATERIAL

Código	Especificação	Operações especiais	Projetos	Atividades	Total
4	Administração	0,00	0,00	60.028,69	60.028,69
4.122	Administração Geral	0,00	0,00	60.028,69	60.028,69
04.122.0003	ADMINISTRAÇÃO EM GERAL	0,00	0,00	60.028,69	60.028,69
04.122.0003.02.000068	MANUT DO DEPTO DE PATRIMONIO E MATERIAL	0,00	0,00	60.028,69	60.028,69
	Total da Unidade Orçamentária	0,00	0,00	60.028,69	60.028,69

Unidade Orçamentária: 03004 DEPTO. DE RECURSOS HUMANOS

Código	Especificação	Operações especiais	Projetos	Atividades	Total
4	Administração	0,00	0,00	76.201,97	76.201,97
4.122	Administração Geral	0,00	0,00	76.201,97	76.201,97
04.122.0003	ADMINISTRAÇÃO EM GERAL	0,00	0,00	76.201,97	76.201,97
04.122.0003.02.000069	MANUT DO DEPTO DE RECURSOS HUMANOS	0,00	0,00	76.201,97	76.201,97
	Total da Unidade Orçamentária	0,00	0,00	76.201,97	76.201,97

Unidade Orçamentária: 03005 DEPTO. DE TRIBUTACAO E FISCALIZACAO

Código	Especificação	Operações especiais	Projetos	Atividades	Total
4	Administração	0,00	0,00	225.883,47	225.883,47
4.122	Administração Geral	0,00	0,00	225.883,47	225.883,47
04.122.0003	ADMINISTRAÇÃO EM GERAL	0,00	0,00	225.883,47	225.883,47
04.122.0003.02.000070	MANUT DO DEPTO DE TRIBUTACAO E FISCALIZACAO	0,00	0,00	225.883,47	225.883,47
	Total da Unidade Orçamentária	0,00	0,00	225.883,47	225.883,47

Unidade Orçamentária: 03006 DEPTO. FINANCEIRO

Código	Especificação	Operações especiais	Projetos	Atividades	Total
4	Administração	0,00	0,00	218.903,39	218.903,39

Administração Direta, Indireta ou Fundacional

Município de ÁGUA DOCE

Competência: 2022

4.122	Administração Geral	0,00	0,00	218.903,39	218.903,39
04.122.0003	ADMINISTRAÇÃO EM GERAL	0,00	0,00	218.903,39	218.903,39
04.122.0003.02.000071	MANUT DO DEPTO FINANCEIRO	0,00	0,00	218.903,39	218.903,39
Total da Unidade Orçamentária		0,00	0,00	218.903,39	218.903,39

Unidade Orçamentária: 03007 DEPTO. DE CONTABILIDADE

Código	Especificação	Operações especiais	Projetos	Atividades	Total
4	Administração	0,00	0,00	245.207,66	245.207,66
4.122	Administração Geral	0,00	0,00	245.207,66	245.207,66
04.122.0003	ADMINISTRAÇÃO EM GERAL	0,00	0,00	245.207,66	245.207,66
04.122.0003.02.000003	MANUTENÇÃO DAS ASSESSORIAS E CONTADORIA	0,00	0,00	245.207,66	245.207,66
Total da Unidade Orçamentária		0,00	0,00	245.207,66	245.207,66

Unidade Orçamentária: 04001 DEPTO. DE AGRICULTURA

Código	Especificação	Operações especiais	Projetos	Atividades	Total
20	Agricultura	0,00	3.560.398,00	1.359.353,08	4.919.751,08
20.606	Extensão Rural	0,00	3.560.398,00	1.359.353,08	4.919.751,08
20.606.0007	PROMOÇÃO E EXTENSÃO RURAL	0,00	3.560.398,00	1.359.353,08	4.919.751,08
20.606.0007.01.000001	AQUISIÇÃO DE MÁQUINAS, VEÍCULOS E EQUIPAMENTOS AGRÍCOLAS	0,00	3.560.398,00	0,00	3.560.398,00
20.606.0007.02.000011	MANUTENÇÃO DA SECRETARIA DE AGRICULTURA	0,00	0,00	1.145.553,77	1.145.553,77
20.606.0007.02.000012	APOIO AO DESENVOLVIMENTO DA PECUÁRIA	0,00	0,00	117.829,51	117.829,51
20.606.0007.02.000013	PEQUENO E MÉDIO PRODUTOR ASSISTIDO	0,00	0,00	95.969,80	95.969,80
Total da Unidade Orçamentária		0,00	3.560.398,00	1.359.353,08	4.919.751,08

Unidade Orçamentária: 04002 DEPTO. DE CONTROLE SANITÁRIO

Código	Especificação	Operações especiais	Projetos	Atividades	Total
20	Agricultura	0,00	0,00	174.824,36	174.824,36
20.304	Vigilância Sanitária	0,00	0,00	174.824,36	174.824,36

Administração Direta, Indireta ou Fundacional

Município de ÁGUA DOCE

Competência: 2022

20.304.0009	CONTROLE SANITÁRIO	0,00	0,00	174.824,36	174.824,36
20.304.0009.02.000016	MANUTENÇÃO DO DEPTO DE CONTROLE SANITÁRIO	0,00	0,00	174.824,36	174.824,36
	Total da Unidade Orçamentária	0,00	0,00	174.824,36	174.824,36

Unidade Orçamentária: 04003 DEPTO. DE MEIO AMBIENTE

Código	Especificação	Operações especiais	Projetos	Atividades	Total
18	Gestão Ambiental	0,00	0,00	189.710,54	189.710,54
18.541	Preservação e Conservação Ambiental	0,00	0,00	67.483,92	67.483,92
18.541.0008	MEIO AMBIENTE	0,00	0,00	67.483,92	67.483,92
18.541.0008.02.000014	PRESERVAÇÃO DO MEIO AMBIENTE	0,00	0,00	67.483,92	67.483,92
18.542	Controle Ambiental	0,00	0,00	122.226,62	122.226,62
18.542.0008	MEIO AMBIENTE	0,00	0,00	122.226,62	122.226,62
18.542.0008.02.000015	Manutenção do FMMA	0,00	0,00	122.226,62	122.226,62
	Total da Unidade Orçamentária	0,00	0,00	189.710,54	189.710,54

Unidade Orçamentária: 05001 DEPTO. DE ENSINO

Código	Especificação	Operações especiais	Projetos	Atividades	Total
12	Educação	0,00	1.201.221,10	7.984.517,37	9.185.738,47
12.306	Alimentação e Nutrição	0,00	0,00	169.568,40	169.568,40
12.306.0010	A EDUCAÇÃO COMO FATOR DE TRANSFORMAÇÃO- ENSINO FUNDAMENTAL	0,00	0,00	169.568,40	169.568,40
12.306.0010.02.000023	MANUTENÇÃO DA MERENDA ESCOLAR	0,00	0,00	169.568,40	169.568,40
12.361	Ensino Fundamental	0,00	1.201.221,10	7.519.343,22	8.720.564,32
12.361.0010	A EDUCAÇÃO COMO FATOR DE TRANSFORMAÇÃO- ENSINO FUNDAMENTAL	0,00	1.201.221,10	7.519.343,22	8.720.564,32
12.361.0010.01.000003	CONSTRUÇÃO, AMPLIAÇÃO E MANUTENÇÃO DE ESCOLAS	0,00	945.808,63	0,00	945.808,63
12.361.0010.01.000004	AQUISIÇÃO DE EQUIP. E MÓVEIS P/ SECRETARIA E SEGMENTOS	0,00	255.106,07	0,00	255.106,07
12.361.0010.01.000006	CONSTRUÇÃO E MANUTENÇÃO DE ABRIGOS PARA O TRANSPORTE ESCOLAR	0,00	306,40	0,00	306,40
12.361.0010.02.000017	MANUTENÇÃO DO DEPARTAMENTO DE ENSINO	0,00	0,00	2.689.157,46	2.689.157,46
12.361.0010.02.000019	MANUTENÇÃO DO TRANSPORTE ESCOLAR	0,00	0,00	2.964.573,86	2.964.573,86

Administração Direta, Indireta ou Fundacional

Município de ÁGUA DOCE

Competência: 2022

12.361.0010.02.000020	TRANSPORTE ESCOLAR CONVÊNIO - ESTADO - S.E.E.	0,00	0,00	1.327.000,59	1.327.000,59
12.361.0010.02.000021	APLICAÇÃO DO SALÁRIO EDUCAÇÃO	0,00	0,00	538.611,31	538.611,31
12.362	Ensino Médio	0,00	0,00	129.506,14	129.506,14
12.362.0011	OPORTUNIZAR E APOIAR O ENSINO MÉDIO E SUPLETIVO	0,00	0,00	129.506,14	129.506,14
12.362.0011.02.000025	MANUTENÇÃO DO ENSINO MÉDIO C.E.A	0,00	0,00	76.844,44	76.844,44
12.362.0011.02.000026	MANUTENÇÃO DO TRANSPORTE ESCOLAR - ENSINO MÉDIO	0,00	0,00	52.661,70	52.661,70
12.364	Ensino Superior	0,00	0,00	111.099,61	111.099,61
12.364.0012	INCENTIVO AOS UNIVERSITÁRIOS E CURSOS PROFISSIONALIZANTES	0,00	0,00	111.099,61	111.099,61
12.364.0012.02.000027	MANUTENÇÃO DE ENSINO DE 3. GRAU E PROFISSIONALIZANTE	0,00	0,00	111.099,61	111.099,61
12.367	Educação Especial	0,00	0,00	55.000,00	55.000,00
12.367.0014	EDUCAÇÃO ESPECIAL	0,00	0,00	55.000,00	55.000,00
12.367.0014.02.000031	APOIO A APAE	0,00	0,00	55.000,00	55.000,00
Total da Unidade Orçamentária		0,00	1.201.221,10	7.984.517,37	9.185.738,47

Unidade Orçamentária: 05002 DEPTO. DE ENSINO INFANTIL

Código	Especificação	Operações especiais	Projetos	Atividades	Total
12	Educação	0,00	67.199,00	914.522,81	981.721,81
12.306	Alimentação e Nutrição	0,00	0,00	147.581,56	147.581,56
12.306.0013	EDUCAÇÃO INFANTIL	0,00	0,00	147.581,56	147.581,56
12.306.0013.02.000024	MANUTENÇÃO DA MERENDA ESCOLAR EDUCAÇÃO INFANTIL - PRE	0,00	0,00	79.400,00	79.400,00
12.306.0013.02.000066	MANUTENCAO DA MERENDA ESCOLAR EDUCACAO INFANTIL - CRECHE	0,00	0,00	68.181,56	68.181,56
12.365	Educação Infantil	0,00	67.199,00	766.941,25	834.140,25
12.365.0013	EDUCAÇÃO INFANTIL	0,00	67.199,00	766.941,25	834.140,25
12.365.0013.01.000009	AQUISIÇÃO DE EQUIPAMENTOS PARA A EDUCAÇÃO INFANTIL	0,00	67.199,00	0,00	67.199,00
12.365.0013.02.000022	MANUTENÇÃO DA EDUCAÇÃO INFANTIL - CRECHE	0,00	0,00	271.516,46	271.516,46
12.365.0013.02.000028	MANUTENÇÃO DA EDUCAÇÃO INFANTIL	0,00	0,00	466.099,79	466.099,79
12.365.0013.02.000030	MANUTENÇÃO DO TRANSPORTE ESCOLAR - EDUCAÇÃO INFANTIL	0,00	0,00	29.325,00	29.325,00
Total da Unidade Orçamentária		0,00	67.199,00	914.522,81	981.721,81

Administração Direta, Indireta ou Fundacional

Município de ÁGUA DOCE

Competência: 2022

Unidade Orçamentária: 05003 DEPTO. DE CULTURA

Código	Especificação	Operações especiais	Projetos	Atividades	Total
13	Cultura	0,00	0,00	582.614,81	582.614,81
13.392	Difusão Cultural	0,00	0,00	582.614,81	582.614,81
13.392.0015	CULTURA	0,00	0,00	582.614,81	582.614,81
13.392.0015.02.000032	MANUTENÇÃO DO DEPARTAMENTO DE CULTURA	0,00	0,00	183.095,49	183.095,49
13.392.0015.02.000054	PROMOÇÃO DE EVENTOS	0,00	0,00	399.519,32	399.519,32
Total da Unidade Orçamentária		0,00	0,00	582.614,81	582.614,81

Unidade Orçamentária: 05004 DEPTO DE ESPORTES

Código	Especificação	Operações especiais	Projetos	Atividades	Total
27	Desporto e Lazer	0,00	499.893,84	688.622,03	1.188.515,87
27.812	Desporto Comunitário	0,00	499.893,84	688.622,03	1.188.515,87
27.812.0016	ESPORTE E SAÚDE	0,00	499.893,84	688.622,03	1.188.515,87
27.812.0016.01.000010	CONTRUÇÃO AMPLIAÇÃO E MANUTENÇÃO DO ESPAÇO FÍSICO DEST. AO ESPORTE	0,00	499.893,84	0,00	499.893,84
27.812.0016.02.000034	MANUTENÇÃO DO DEPARTAMENTO DE ESPORTES	0,00	0,00	491.984,96	491.984,96
27.812.0016.02.000035	MANUTENÇÃO DA C.M.E.	0,00	0,00	196.637,07	196.637,07
Total da Unidade Orçamentária		0,00	499.893,84	688.622,03	1.188.515,87

Unidade Orçamentária: 07001 DEPTO. DE INDÚSTRIA, COMÉRCIO E SERVIÇOS

Código	Especificação	Operações especiais	Projetos	Atividades	Total
22	Indústria	0,00	157.803,50	180.138,37	337.941,87
22.661	Promoção Industrial	0,00	157.803,50	180.138,37	337.941,87
22.661.0020	ACELERANDO A ECONOMIA	0,00	157.803,50	180.138,37	337.941,87
22.661.0020.01.000014	IMPLANTAÇÃO DE INCUBADORA TECNOLÓGICA DE EMPRESAS	0,00	157.803,50	0,00	157.803,50
22.661.0020.02.000043	MANUTENÇÃO DO DEPARTAMENTO DE COMÉRCIO E INDÚSTRIA	0,00	0,00	180.138,37	180.138,37
Total da Unidade Orçamentária		0,00	157.803,50	180.138,37	337.941,87

Administração Direta, Indireta ou Fundacional

Município de ÁGUA DOCE

Competência: 2022

Unidade Orçamentária: 07002 DEPTO. DE TURISMO

Código	Especificação	Operações especiais	Projetos	Atividades	Total
23	Comércio e Serviços	0,00	4.890.667,65	130.873,21	5.021.540,86
23.695	Turismo	0,00	4.890.667,65	130.873,21	5.021.540,86
23.695.0021	IMPULSIONANDO O TURISMO	0,00	4.890.667,65	130.873,21	5.021.540,86
23.695.0021.01.000015	ESTRUTURAÇÃO DE PONTOS TURÍSTICOS DO MUNICÍPIO	0,00	4.890.667,65	0,00	4.890.667,65
23.695.0021.02.000044	MANUTENÇÃO DO DEPARTAMENTO DE TURISMO	0,00	0,00	130.873,21	130.873,21
Total da Unidade Orçamentária		0,00	4.890.667,65	130.873,21	5.021.540,86

Unidade Orçamentária: 08001 DEPTO. DE TRANSPORTES

Código	Especificação	Operações especiais	Projetos	Atividades	Total
26	Transporte	0,00	0,00	1.580.900,87	1.580.900,87
26.782	Transporte Rodoviário	0,00	0,00	1.580.900,87	1.580.900,87
26.782.0019	ESTRADAS VICINAIS	0,00	0,00	1.580.900,87	1.580.900,87
26.782.0019.02.000046	MANUT. DA SEC. DE TRANSPORTES	0,00	0,00	1.357.652,87	1.357.652,87
26.782.0019.02.000072	MANUTENCAO DO DEPTO DE INFRAESTRUTURA RURAL	0,00	0,00	223.248,00	223.248,00
Total da Unidade Orçamentária		0,00	0,00	1.580.900,87	1.580.900,87

Unidade Orçamentária: 08002 DEPTO DE INFRAESTRUTURA RURAL

Código	Especificação	Operações especiais	Projetos	Atividades	Total
26	Transporte	0,00	56.698,34	2.066.709,60	2.123.407,94
26.782	Transporte Rodoviário	0,00	56.698,34	2.066.709,60	2.123.407,94
26.782.0019	ESTRADAS VICINAIS	0,00	56.698,34	2.066.709,60	2.123.407,94
26.782.0019.01.000016	CONSTRUÇÃO E MANUTENÇÃO DE PONTES BUEIROS E PONTILHÕES	0,00	56.698,34	0,00	56.698,34
26.782.0019.02.000072	MANUTENCAO DO DEPTO DE INFRAESTRUTURA RURAL	0,00	0,00	2.066.709,60	2.066.709,60
Total da Unidade Orçamentária		0,00	56.698,34	2.066.709,60	2.123.407,94

Unidade Orçamentária: 08003 DEPTO DE APOIO ADMINISTRATIVO E OPERACIONAL

Administração Direta, Indireta ou Fundacional

Município de ÁGUA DOCE

Competência: 2022

Unidade Orçamentária: 08003 DEPTO DE APOIO ADMINISTRATIVO E OPERACIONAL

Código	Especificação	Operações especiais	Projetos	Atividades	Total
26	Transporte	0,00	0,00	30.314,58	30.314,58
26.782	Transporte Rodoviário	0,00	0,00	30.314,58	30.314,58
26.782.0019	ESTRADAS VICINAIS	0,00	0,00	30.314,58	30.314,58
26.782.0019.02.000065	MANUTENCAO DO DEPTO DE APOIO ADM E OPERACIONAL	0,00	0,00	30.314,58	30.314,58
	Total da Unidade Orçamentária	0,00	0,00	30.314,58	30.314,58

Unidade Orçamentária: 08004 DEPTO DE URBANISMO

Código	Especificação	Operações especiais	Projetos	Atividades	Total
6	Segurança Pública	0,00	0,00	28.350,83	28.350,83
6.181	Policiamento	0,00	0,00	28.350,83	28.350,83
06.181.0017	SERVIÇOS DE UTILIDADE PÚBLICA	0,00	0,00	28.350,83	28.350,83
06.181.0017.02.000038	MANUTENÇÃO DO CONVÊNIO RÁDIO PATRULHA	0,00	0,00	28.350,83	28.350,83
15	Urbanismo	0,00	1.827.806,79	2.737.581,08	4.565.387,87
15.451	Infra-Estrutura Urbana	0,00	1.827.806,79	0,00	1.827.806,79
15.451.0018	URBANISMO: BELEZA, MOBILIDADE E SEGURANÇA VIÁRIA	0,00	1.827.806,79	0,00	1.827.806,79
15.451.0018.01.000012	PAVIMENTAÇÃO, ABERTURA E CONSERVAÇÃO DE VIAS URBANAS	0,00	1.827.806,79	0,00	1.827.806,79
15.452	Serviços Urbanos	0,00	0,00	2.737.581,08	2.737.581,08
15.452.0017	SERVIÇOS DE UTILIDADE PÚBLICA	0,00	0,00	633.672,77	633.672,77
15.452.0017.02.000036	MANUTENÇÃO E AMPLIAÇÃO DA ILUMINAÇÃO PÚBLICA	0,00	0,00	571.745,40	571.745,40
15.452.0017.02.000037	ADMINISTRAÇÃO E CONSERVAÇÃO DO CEMITÉRIO PÚBLICO E CAPELA MORTUÁRIA	0,00	0,00	61.927,37	61.927,37
15.452.0018	URBANISMO: BELEZA, MOBILIDADE E SEGURANÇA VIÁRIA	0,00	0,00	2.103.908,31	2.103.908,31
15.452.0018.02.000039	MANUTENÇÃO DO DEPARTAMENTO DE URBANISMO	0,00	0,00	1.202.258,90	1.202.258,90
15.452.0018.02.000040	EMBELEZAMENTO URBANO	0,00	0,00	15.000,00	15.000,00
15.452.0018.02.000041	MANUTENÇÃO DA LIMPEZA PÚBLICA	0,00	0,00	886.649,41	886.649,41
	Total da Unidade Orçamentária	0,00	1.827.806,79	2.765.931,91	4.593.738,70

Administração Direta, Indireta ou Fundacional

Município de ÁGUA DOCE

Competência: 2022

Unidade Orçamentária: 08005 DEPTO DE TRANSITO

Código	Especificação	Operações especiais	Projetos	Atividades	Total
15	Urbanismo	0,00	0,00	663.626,75	663.626,75
15.452	Serviços Urbanos	0,00	0,00	663.626,75	663.626,75
15.452.0018	URBANISMO: BELEZA, MOBILIDADE E SEGURANÇA VIÁRIA	0,00	0,00	663.626,75	663.626,75
15.452.0018.02.000042	MANUTENÇÃO DO DEPARTAMENTO DE TRÂNSITO	0,00	0,00	663.626,75	663.626,75
	Total da Unidade Orçamentária	0,00	0,00	663.626,75	663.626,75

Unidade Orçamentária: 13001 FUNDO MUN. DE HABITAÇÃO DE INTERESSE SOCIAL

Código	Especificação	Operações especiais	Projetos	Atividades	Total
16	Habitação	0,00	1.732.083,85	9.703,95	1.741.787,80
16.482	Habitação Urbana	0,00	1.732.083,85	9.703,95	1.741.787,80
16.482.0024	FUNDO MUNICIPAL DE HABITAÇÃO DE INTERESSE SOCIAL	0,00	1.732.083,85	9.703,95	1.741.787,80
16.482.0024.01.000020	CONSTRUÇÃO DE CASAS POPULARES - URBANO	0,00	1.732.083,85	0,00	1.732.083,85
16.482.0024.02.000047	MANUTENÇÃO DO FUNDO MUNICIPAL DE HABITAÇÃO DO INTERESSE SOCIAL	0,00	0,00	9.703,95	9.703,95
	Total da Unidade Orçamentária	0,00	1.732.083,85	9.703,95	1.741.787,80

Unidade Orçamentária: 13002 DEPTO. DE PROMOÇÃO SOCIAL

Código	Especificação	Operações especiais	Projetos	Atividades	Total
8	Assistência Social	0,00	0,00	98.000,00	98.000,00
8.244	Assistência Comunitária	0,00	0,00	98.000,00	98.000,00
08.244.0024	FUNDO MUNICIPAL DE HABITAÇÃO DE INTERESSE SOCIAL	0,00	0,00	98.000,00	98.000,00
08.244.0024.02.000050	CONSTRUÇÃO E REFORMAS DE HABITAÇÕES MORADORES DE BAIXA RENDA	0,00	0,00	98.000,00	98.000,00
	Total da Unidade Orçamentária	0,00	0,00	98.000,00	98.000,00

Unidade Orçamentária: 14001 FUNDO MUN. DE SANEAMENTO BÁSICO

Código	Especificação	Operações especiais	Projetos	Atividades	Total
--------	---------------	---------------------	----------	------------	-------

Administração Direta, Indireta ou Fundacional

Município de ÁGUA DOCE

Competência: 2022

17	Saneamento	0,00	0,00	8.054,48	8.054,48
17.512	Saneamento Básico Urbano	0,00	0,00	8.054,48	8.054,48
17.512.0025	FUNDO MUNICIPAL DE SANEAMENTO BÁSICO	0,00	0,00	8.054,48	8.054,48
17.512.0025.02.000051	MANUTENÇÃO DO FUNDO MUNICIPAL DE SANEAMENTO BÁSICO	0,00	0,00	8.054,48	8.054,48
Total da Unidade Orçamentária		0,00	0,00	8.054,48	8.054,48

Unidade Orçamentária: 15001 FUNDO MUN. DE DESENVOLVIMENTO ECONÔMICO

Código	Especificação	Operações especiais	Projetos	Atividades	Total
22	Indústria	0,00	0,00	33.253,12	33.253,12
22.661	Promoção Industrial	0,00	0,00	33.253,12	33.253,12
22.661.0022	FUNDO DE INCENTIVO AO DESENVOLVIMENTO SUSTENTÁVEL	0,00	0,00	33.253,12	33.253,12
22.661.0022.02.000045	MANUTENÇÃO DO FUNDO DE DESENVOLVIMENTO ECONÔMICO	0,00	0,00	33.253,12	33.253,12
Total da Unidade Orçamentária		0,00	0,00	33.253,12	33.253,12

Unidade Orçamentária: 18001 FUNDO MUNICIPAL DE DESENVOLVIMENTO DA EDUCAÇÃO

Código	Especificação	Operações especiais	Projetos	Atividades	Total
12	Educação	0,00	0,00	5.719.722,85	5.719.722,85
12.306	Alimentação e Nutrição	0,00	0,00	87.880,19	87.880,19
12.306.0010	A EDUCAÇÃO COMO FATOR DE TRANSFORMAÇÃO- ENSINO FUNDAMENTAL	0,00	0,00	47.409,59	47.409,59
12.306.0010.02.000075	MANUTENÇÃO DA MERENDA ESCOLAR PNAE - ENSINO FUNDAMENTAL	0,00	0,00	47.409,59	47.409,59
12.306.0013	EDUCAÇÃO INFANTIL	0,00	0,00	40.470,60	40.470,60
12.306.0013.02.000079	MANUTENÇÃO DA MERENDA ESCOLAR EDUCAÇÃO INFANTIL PNAE-PRÉ	0,00	0,00	17.635,00	17.635,00
12.306.0013.02.000080	MANUTENÇÃO DA MERENDA ESCOLAR EDUCAÇÃO INFANTIL PNAE-CRECHE	0,00	0,00	22.835,60	22.835,60
12.361	Ensino Fundamental	0,00	0,00	4.146.704,39	4.146.704,39
12.361.0010	A EDUCAÇÃO COMO FATOR DE TRANSFORMAÇÃO- ENSINO FUNDAMENTAL	0,00	0,00	4.146.704,39	4.146.704,39
12.361.0010.02.000076	MANUTENÇÃO DO ENSINO FUNDAMENTAL - FUNDEB	0,00	0,00	4.038.549,23	4.038.549,23
12.361.0010.02.000077	MANUTENÇÃO TRANSPORTE ESCOLAR PNATE - ENSINO FUNDAMENTAL	0,00	0,00	108.155,16	108.155,16
12.362	Ensino Médio	0,00	0,00	16.831,10	16.831,10

Administração Direta, Indireta ou Fundacional

Município de ÁGUA DOCE

Competência: 2022

12.362.0011	OPORTUNIZAR E APOIAR O ENSINO MÉDIO E SUPLETIVO	0,00	0,00	16.831,10	16.831,10
12.362.0011.02.000078	MANUTENÇÃO DO TRANSPORTE ESCOLAR - PNATE ENSINO MÉDIO	0,00	0,00	16.831,10	16.831,10
12.365	Educação Infantil	0,00	0,00	1.468.307,17	1.468.307,17
12.365.0013	EDUCAÇÃO INFANTIL	0,00	0,00	1.468.307,17	1.468.307,17
12.365.0013.02.000029	MANUTENÇÃO DA EDUCAÇÃO INFANTIL - FUNDEB PRÉ	0,00	0,00	737.389,53	737.389,53
12.365.0013.02.000081	MANUTENÇÃO DA EDUCAÇÃO INFANTIL - FUNDEB CRECHE	0,00	0,00	718.386,04	718.386,04
12.365.0013.02.000082	MANUTENÇÃO DO TRANSPORTE ESCOLAR PNATE - ENSINO INFANTIL	0,00	0,00	12.531,60	12.531,60
Total da Unidade Orçamentária		0,00	0,00	5.719.722,85	5.719.722,85
Total da Unidade Gestora		4.502.711,76	13.993.772,07	29.973.361,22	48.469.845,05

Unidade Gestora: Fundo da Infância e da Adolescência do Município de Água Doce - FIA

Unidade Orçamentária: 12001 FUNDO MUN. DA INFÂNCIA E ADOLESCENTE

Código	Especificação	Operações especiais	Projetos	Atividades	Total
8	Assistência Social	0,00	0,00	427.737,04	427.737,04
8.243	Assistência à Criança e ao Adolescente	0,00	0,00	427.737,04	427.737,04
08.243.0023	DIREITOS DA CRIANÇA E ADOLESCENTE	0,00	0,00	427.737,04	427.737,04
08.243.0023.02.000052	MANUTENÇÃO DO FUNDO DOS DIREITOS DE INFÂNCIA E ADOLESCÊNCIA	0,00	0,00	427.737,04	427.737,04
Total da Unidade Orçamentária		0,00	0,00	427.737,04	427.737,04
Total da Unidade Gestora		0,00	0,00	427.737,04	427.737,04

Unidade Gestora: Fundo do Sistema Municipal de Assistência de Água Doce

Unidade Orçamentária: 11001 FUNDO MUN. DE ASSISTÊNCIA DE ÁGUA DOCE - SIMA

Código	Especificação	Operações especiais	Projetos	Atividades	Total
8	Assistência Social	0,00	0,00	1.428.858,76	1.428.858,76

Administração Direta, Indireta ou Fundacional

Município de ÁGUA DOCE

Competência: 2022

8.244	Assistência Comunitária	0,00	0,00	1.428.858,76	1.428.858,76
08.244.0029	FUNDO DE ASSISTÊNCIA - SIMA	0,00	0,00	1.428.858,76	1.428.858,76
08.244.0029.02.000064	MANUTENÇÃO DO SIMA - FUNDO MUNICIPAL DE ASSISTÊNCIA	0,00	0,00	1.428.858,76	1.428.858,76
	Total da Unidade Orçamentária	0,00	0,00	1.428.858,76	1.428.858,76
	Total da Unidade Gestora	0,00	0,00	1.428.858,76	1.428.858,76

Unidade Gestora: Fundo Municipal de Assistência Social de Água Doce

Unidade Orçamentária: 10001 FUNDO MUN. DE ASSIST. SOCIAL DE ÁGUA DOCE

Código	Especificação	Operações especiais	Projetos	Atividades	Total
8	Assistência Social	0,00	685.146,33	1.642.569,97	2.327.716,30
8.241	Assistência ao Idoso	0,00	0,00	45.246,53	45.246,53
08.241.0028	FUNDO DE ASSISTÊNCIA SOCIAL	0,00	0,00	45.246,53	45.246,53
08.241.0028.02.000048	PROTEÇÃO SOCIAL A PESSOA IDOSA	0,00	0,00	45.246,53	45.246,53
8.242	Assistência ao Portador de Deficiência	0,00	0,00	1.901,24	1.901,24
08.242.0028	FUNDO DE ASSISTÊNCIA SOCIAL	0,00	0,00	1.901,24	1.901,24
08.242.0028.02.000057	PROTEÇÃO SOCIAL ESPECIAL	0,00	0,00	1.901,24	1.901,24
8.243	Assistência à Criança e ao Adolescente	0,00	0,00	81.914,76	81.914,76
08.243.0028	FUNDO DE ASSISTÊNCIA SOCIAL	0,00	0,00	81.914,76	81.914,76
08.243.0028.02.000086	PROTEÇÃO SOCIAL A CRIANÇAS E ADOLESCENTES	0,00	0,00	81.914,76	81.914,76
8.244	Assistência Comunitária	0,00	685.146,33	1.513.507,44	2.198.653,77
08.244.0028	FUNDO DE ASSISTÊNCIA SOCIAL	0,00	685.146,33	1.513.507,44	2.198.653,77
08.244.0028.01.000021	CONSTR. / REFORMA/ AMPLIAÇÃO/ EQUIP. DO CRAS	0,00	685.146,33	0,00	685.146,33
08.244.0028.02.000049	MANUTENÇÃO ASSISTENCIA SOCIAL MUNICIPAL	0,00	0,00	1.168.874,76	1.168.874,76
08.244.0028.02.000058	PROTEÇÃO SOCIAL COFINANCIAMENTO FEDERAL	0,00	0,00	138.252,23	138.252,23
08.244.0028.02.000085	PROTEÇÃO SOCIAL COFINANCIAMENTO ESTADUAL	0,00	0,00	159.818,22	159.818,22
08.244.0028.02.000087	MANUTENÇÃO DO CENTRO DE REFERÊNCIA DE ASSISTÊNCIA SOCIAL CRAS	0,00	0,00	46.562,23	46.562,23

Administração Direta, Indireta ou Fundacional

Município de ÁGUA DOCE

Competência: 2022

Total da Unidade Orçamentária	0,00	685.146,33	1.642.569,97	2.327.716,30
-------------------------------	------	------------	--------------	--------------

Unidade Orçamentária: 10002 FUNDO MUN. DO IDOSO DE ÁGUA DOCE

Código	Especificação	Operações especiais	Projetos	Atividades	Total
8	Assistência Social	0,00	0,00	4.540,00	4.540,00
8.244	Assistência Comunitária	0,00	0,00	4.540,00	4.540,00
08.244.xxxx	*** Programa não identificado ***	0,00	0,00	4.540,00	4.540,00
08.244.xxxx.02.000089	MANUTENÇÃO DO FUNDO DO IDOSO	0,00	0,00	4.540,00	4.540,00
	Total da Unidade Orçamentária	0,00	0,00	4.540,00	4.540,00
	Total da Unidade Gestora	0,00	685.146,33	1.647.109,97	2.332.256,30

Unidade Gestora: Fundo Municipal de Defesa Civil de Água Doce - FMDC

Unidade Orçamentária: 16001 COMISSÃO MUNICIPAL DE DEFESA CIVIL

Código	Especificação	Operações especiais	Projetos	Atividades	Total
6	Segurança Pública	0,00	0,00	493.135,65	493.135,65
6.182	Defesa Civil	0,00	0,00	493.135,65	493.135,65
06.182.0026	FUNDO MUNICIPAL DE DEFESA CIVIL	0,00	0,00	493.135,65	493.135,65
06.182.0026.02.000053	MANUTENÇÃO FUNDO MUN. DE DEFESA CIVIL	0,00	0,00	407.164,77	407.164,77
06.182.0026.02.000084	MANUTENÇÃO DEFESA CIVIL - MUNICIPAL	0,00	0,00	85.970,88	85.970,88
	Total da Unidade Orçamentária	0,00	0,00	493.135,65	493.135,65
	Total da Unidade Gestora	0,00	0,00	493.135,65	493.135,65

Unidade Gestora: Fundo Municipal de Saúde do Município de Água Doce

Unidade Orçamentária: 09001 FUNDO MUN. DE SAÚDE DE ÁGUA DOCE

Administração Direta, Indireta ou Fundacional

Município de ÁGUA DOCE

Competência: 2022

Unidade Orçamentária: 09001 FUNDO MUN. DE SAÚDE DE ÁGUA DOCE

Código	Especificação	Operações especiais	Projetos	Atividades	Total
10	Saúde	0,00	606.826,72	11.409.075,17	12.015.901,89
10.122	Administração Geral	0,00	0,00	42.396,78	42.396,78
10.122.0027	FUNDO SAÚDE - PREVENÇÃO DE AGRAVOS E PROMOÇÃO DE SAÚDE NA ATENÇÃO PRIMÁRIA	0,00	0,00	42.396,78	42.396,78
10.122.0027.02.000083	ENFRENTAMENTO DA EMERGÊNCIA COVID19	0,00	0,00	42.396,78	42.396,78
10.301	Atenção Básica	0,00	606.826,72	8.845.403,56	9.452.230,28
10.301.0027	FUNDO SAÚDE - PREVENÇÃO DE AGRAVOS E PROMOÇÃO DE SAÚDE NA ATENÇÃO PRIMÁRIA	0,00	606.826,72	8.845.403,56	9.452.230,28
10.301.0027.01.000022	CONSTRUÇÃO/ REFORMA/ AMPLIAÇÃO/ EQUIPAMENTOS	0,00	317.726,72	0,00	317.726,72
10.301.0027.01.000023	AQUISIÇÃO DE VEICULOS - SAÚDE	0,00	289.100,00	0,00	289.100,00
10.301.0027.02.000059	MANUTENÇÃO DO FUNDO MUNICIPAL DE SAÚDE	0,00	0,00	6.176.028,42	6.176.028,42
10.301.0027.02.000060	MANUTENÇÃO DOS PROGRAMA ESTADUAIS E FEDERAIS	0,00	0,00	2.669.375,14	2.669.375,14
10.302	Assistência Hospitalar e Ambulatorial	0,00	0,00	1.666.147,48	1.666.147,48
10.302.0027	FUNDO SAÚDE - PREVENÇÃO DE AGRAVOS E PROMOÇÃO DE SAÚDE NA ATENÇÃO PRIMÁRIA	0,00	0,00	1.666.147,48	1.666.147,48
10.302.0027.02.000062	CONVÊNIOS COM INSTITUIÇÕES HOSP. DE CARÁTER FILANTRÓPICO	0,00	0,00	1.097.308,80	1.097.308,80
10.302.0027.02.000074	MANUTENÇÃO DOS PROGRAMAS DE MÉDIA E ALTA COMPLEXIDADE	0,00	0,00	568.838,68	568.838,68
10.303	Suporte Profilático e Terapêutico	0,00	0,00	716.104,39	716.104,39
10.303.0027	FUNDO SAÚDE - PREVENÇÃO DE AGRAVOS E PROMOÇÃO DE SAÚDE NA ATENÇÃO PRIMÁRIA	0,00	0,00	716.104,39	716.104,39
10.303.0027.02.000061	MANUTENÇÃO DO CENTRO DE ATENÇÃO PSICOSSOCIAL - CAPS/SC	0,00	0,00	716.104,39	716.104,39
10.304	Vigilância Sanitária	0,00	0,00	42.033,07	42.033,07
10.304.0027	FUNDO SAÚDE - PREVENÇÃO DE AGRAVOS E PROMOÇÃO DE SAÚDE NA ATENÇÃO PRIMÁRIA	0,00	0,00	42.033,07	42.033,07
10.304.0027.02.000073	MANUTENÇÃO DOS PROGRAMAS DE VIGILÂNCIA SANITÁRIA	0,00	0,00	42.033,07	42.033,07
10.305	Vigilância Epidemiológica	0,00	0,00	96.989,89	96.989,89
10.305.0027	FUNDO SAÚDE - PREVENÇÃO DE AGRAVOS E PROMOÇÃO DE SAÚDE NA ATENÇÃO PRIMÁRIA	0,00	0,00	96.989,89	96.989,89
10.305.0027.02.000063	MANUT. AMPL. DAS AÇÕES DE VIGILÂNCIA EM SAÚDE	0,00	0,00	96.989,89	96.989,89

Administração Direta, Indireta ou Fundacional

Município de ÁGUA DOCE

Competência: 2022

Total da Unidade Orçamentária	0,00	606.826,72	11.409.075,17	12.015.901,89
Total da Unidade Gestora	0,00	606.826,72	11.409.075,17	12.015.901,89

Unidade Gestora: Câmara Municipal de Água Doce

Unidade Orçamentária: 01001 CÂMARA DE VEREADORES

Código	Especificação	Operações especiais	Projetos	Atividades	Total
1	Legislativa	0,00	0,00	1.158.088,05	1.158.088,05
1.031	Ação Legislativa	0,00	0,00	1.158.088,05	1.158.088,05
01.031.0001	PROCESSO LEGISLATIVO	0,00	0,00	1.158.088,05	1.158.088,05
01.031.0001.02.000001	DESENV. DE ATIVIDADES P/ MANUT. DO TRABALHO LEGISLATIVO	0,00	0,00	1.158.088,05	1.158.088,05
	Total da Unidade Orçamentária	0,00	0,00	1.158.088,05	1.158.088,05
	Total da Unidade Gestora	0,00	0,00	1.158.088,05	1.158.088,05
	Total Geral	4.502.711,76	15.285.745,12	46.537.365,86	66.325.822,74

Demonstrativo de Funções, Subfunções e Programas por Projetos e Atividades - Anexo 07

Administração Direta, Indireta ou Fundacional

Município de ÁGUA DOCE

Competência: 2022

Código	Especificação	Operações especiais	Projetos	Atividades	Total
01	Legislativa	0,00	0,00	1.158.088,05	1.158.088,05
01.031	Ação Legislativa	0,00	0,00	1.158.088,05	1.158.088,05
01.031.0001	PROCESSO LEGISLATIVO	0,00	0,00	1.158.088,05	1.158.088,05
01.031.0001.02.000001	DESENV. DE ATIVIDADES P/ MANUT. DO TRABALHO LEGISLATIVO	0,00	0,00	1.158.088,05	1.158.088,05
04	Administração	0,00	0,00	4.791.966,53	4.791.966,53
04.122	Administração Geral	0,00	0,00	4.791.966,53	4.791.966,53
04.122.0002	ADMINISTRAÇÃO E ASSESSORAMENTO	0,00	0,00	929.398,92	929.398,92
04.122.0002.02.000002	MANUTENÇÃO DO GABINETE DO PREFEITO E VICE	0,00	0,00	677.784,65	677.784,65
04.122.0002.02.000004	MANUTENÇÃO DA ASSESSORIA JURIDICA GERAL	0,00	0,00	160.318,84	160.318,84
04.122.0002.02.000007	MANUTENÇÃO DO DEPARTAMENTO DE CONTROLE INTERNO	0,00	0,00	91.295,43	91.295,43
04.122.0003	ADMINISTRAÇÃO EM GERAL	0,00	0,00	3.543.955,11	3.543.955,11
04.122.0003.02.000003	MANUTENÇÃO DAS ASSESSORIAS E CONTADORIA	0,00	0,00	245.207,66	245.207,66
04.122.0003.02.000005	MANUTENÇÃO SECRETARIA ADM. FAZENDA E DEPTOS.	0,00	0,00	2.337.987,66	2.337.987,66
04.122.0003.02.000006	REALIZAÇÃO DE TESTES SELETIVOS / CONCURSO PÚBLICO	0,00	0,00	29.780,00	29.780,00
04.122.0003.02.000067	MANUT DEPTO COMPRAS LICITAÇÕES E CONVENIOS	0,00	0,00	349.962,27	349.962,27
04.122.0003.02.000068	MANUT DO DEPTO DE PATRIMONIO E MATERIAL	0,00	0,00	60.028,69	60.028,69
04.122.0003.02.000069	MANUT DO DEPTO DE RECURSOS HUMANOS	0,00	0,00	76.201,97	76.201,97
04.122.0003.02.000070	MANUT DO DEPTO DE TRIBUTACAO E FISCALIZACAO	0,00	0,00	225.883,47	225.883,47
04.122.0003.02.000071	MANUT DO DEPTO FINANCEIRO	0,00	0,00	218.903,39	218.903,39
04.122.0005	CONTRIBUIÇÕES DIVERSAS	0,00	0,00	318.612,50	318.612,50
04.122.0005.02.000008	CONTRIBUIÇÕES FINANC. A ENTIDADES	0,00	0,00	318.612,50	318.612,50
06	Segurança Pública	0,00	0,00	521.486,48	521.486,48
06.181	Policimento	0,00	0,00	28.350,83	28.350,83
06.181.0017	SERVIÇOS DE UTILIDADE PÚBLICA	0,00	0,00	28.350,83	28.350,83
06.181.0017.02.000038	MANUTENÇÃO DO CONVÊNIO RÁDIO PATRULHA	0,00	0,00	28.350,83	28.350,83
06.182	Defesa Civil	0,00	0,00	493.135,65	493.135,65
06.182.0026	FUNDO MUNICIPAL DE DEFESA CIVIL	0,00	0,00	493.135,65	493.135,65
06.182.0026.02.000053	MANUTENÇÃO FUNDO MUN. DE DEFESA CIVIL	0,00	0,00	407.164,77	407.164,77

Demonstrativo de Funções, Subfunções e Programas por Projetos e Atividades - Anexo 07

Administração Direta, Indireta ou Fundacional

Município de ÁGUA DOCE

Competência: 2022

Código	Especificação	Operações especiais	Projetos	Atividades	Total
06.182.0026.02.000084	MANUTENÇÃO DEFESA CIVIL - MUNICIPAL	0,00	0,00	85.970,88	85.970,88
08	Assistência Social	0,00	685.146,33	3.601.705,77	4.286.852,10
08.241	Assistência ao Idoso	0,00	0,00	45.246,53	45.246,53
08.241.0028	FUNDO DE ASSISTÊNCIA SOCIAL	0,00	0,00	45.246,53	45.246,53
08.241.0028.02.000048	PROTEÇÃO SOCIAL A PESSOA IDOSA	0,00	0,00	45.246,53	45.246,53
08.242	Assistência ao Portador de Deficiência	0,00	0,00	1.901,24	1.901,24
08.242.0028	FUNDO DE ASSISTÊNCIA SOCIAL	0,00	0,00	1.901,24	1.901,24
08.242.0028.02.000057	PROTEÇÃO SOCIAL ESPECIAL	0,00	0,00	1.901,24	1.901,24
08.243	Assistência à Criança e ao Adolescente	0,00	0,00	509.651,80	509.651,80
08.243.0023	DIREITOS DA CRIANÇA E ADOLESCENTE	0,00	0,00	427.737,04	427.737,04
08.243.0023.02.000052	MANUTENÇÃO DO FUNDO DOS DIREITOS DE INFÂNCIA E ADOLESCÊNCIA	0,00	0,00	427.737,04	427.737,04
08.243.0028	FUNDO DE ASSISTÊNCIA SOCIAL	0,00	0,00	81.914,76	81.914,76
08.243.0028.02.000086	PROTEÇÃO SOCIAL A CRIANÇAS E ADOLESCENTES	0,00	0,00	81.914,76	81.914,76
08.244	Assistência Comunitária	0,00	685.146,33	3.044.906,20	3.730.052,53
08.244.0024	FUNDO MUNICIPAL DE HABITAÇÃO DE INTERESSE SOCIAL	0,00	0,00	98.000,00	98.000,00
08.244.0024.02.000050	CONSTRUÇÃO E REFORMAS DE HABITAÇÕES MORADORES DE BAIXA RENDA	0,00	0,00	98.000,00	98.000,00
08.244.0028	FUNDO DE ASSISTÊNCIA SOCIAL	0,00	685.146,33	1.513.507,44	2.198.653,77
08.244.0028.01.000021	CONSTR. / REFORMA/ AMPLIAÇÃO/ EQUIP. DO CRAS	0,00	685.146,33	0,00	685.146,33
08.244.0028.02.000049	MANUTENÇÃO ASSISTENCIA SOCIAL MUNICIPAL	0,00	0,00	1.168.874,76	1.168.874,76
08.244.0028.02.000058	PROTEÇÃO SOCIAL COFINANCIAMENTO FEDERAL	0,00	0,00	138.252,23	138.252,23
08.244.0028.02.000085	PROTEÇÃO SOCIAL COFINANCIAMENTO ESTADUAL	0,00	0,00	159.818,22	159.818,22
08.244.0028.02.000087	MANUTENÇÃO DO CENTRO DE REFERÊNCIA DE ASSISTÊNCIA SOCIAL CRAS	0,00	0,00	46.562,23	46.562,23
08.244.0029	FUNDO DE ASSISTÊNCIA - SIMA	0,00	0,00	1.428.858,76	1.428.858,76
08.244.0029.02.000064	MANUTENÇÃO DO SIMA - FUNDO MUNICIPAL DE ASSISTÊNCIA	0,00	0,00	1.428.858,76	1.428.858,76
08.244.xxxx	*** Programa não identificado ***	0,00	0,00	4.540,00	4.540,00
08.244.xxxx.02.000089	MANUTENÇÃO DO FUNDO DO IDOSO	0,00	0,00	4.540,00	4.540,00
10	Saúde	0,00	606.826,72	11.409.075,17	12.015.901,89
10.122	Administração Geral	0,00	0,00	42.396,78	42.396,78

Demonstrativo de Funções, Subfunções e Programas por Projetos e Atividades - Anexo 07

Administração Direta, Indireta ou Fundacional

Município de ÁGUA DOCE

Competência: 2022

Código	Especificação	Operações especiais	Projetos	Atividades	Total
10.122.0027	FUNDO SAÚDE - PREVENÇÃO DE AGRAVOS E PROMOÇÃO DE SAÚDE NA ATENÇÃO PRIMÁRIA	0,00	0,00	42.396,78	42.396,78
10.122.0027.02.000083	ENFRENTAMENTO DA EMERGÊNCIA COVID19	0,00	0,00	42.396,78	42.396,78
10.301	Atenção Básica	0,00	606.826,72	8.845.403,56	9.452.230,28
10.301.0027	FUNDO SAÚDE - PREVENÇÃO DE AGRAVOS E PROMOÇÃO DE SAÚDE NA ATENÇÃO PRIMÁRIA	0,00	606.826,72	8.845.403,56	9.452.230,28
10.301.0027.01.000022	CONSTRUÇÃO/ REFORMA/ AMPLIAÇÃO/ EQUIPAMENTOS	0,00	317.726,72	0,00	317.726,72
10.301.0027.01.000023	AQUISIÇÃO DE VEICULOS - SAÚDE	0,00	289.100,00	0,00	289.100,00
10.301.0027.02.000059	MANUTENÇÃO DO FUNDO MUNICIPAL DE SAÚDE	0,00	0,00	6.176.028,42	6.176.028,42
10.301.0027.02.000060	MANUTENÇÃO DOS PROGRAMA ESTADUAIS E FEDERAIS	0,00	0,00	2.669.375,14	2.669.375,14
10.302	Assistência Hospitalar e Ambulatorial	0,00	0,00	1.666.147,48	1.666.147,48
10.302.0027	FUNDO SAÚDE - PREVENÇÃO DE AGRAVOS E PROMOÇÃO DE SAÚDE NA ATENÇÃO PRIMÁRIA	0,00	0,00	1.666.147,48	1.666.147,48
10.302.0027.02.000062	CONVÊNIO COM INSTITUIÇÕES HOSP. DE CARÁTER FILANTRÓPICO	0,00	0,00	1.097.308,80	1.097.308,80
10.302.0027.02.000074	MANUTENÇÃO DOS PROGRAMAS DE MÉDIA E ALTA COMPLEXIDADE	0,00	0,00	568.838,68	568.838,68
10.303	Suporte Profilático e Terapêutico	0,00	0,00	716.104,39	716.104,39
10.303.0027	FUNDO SAÚDE - PREVENÇÃO DE AGRAVOS E PROMOÇÃO DE SAÚDE NA ATENÇÃO PRIMÁRIA	0,00	0,00	716.104,39	716.104,39
10.303.0027.02.000061	MANUTENÇÃO DO CENTRO DE ATENÇÃO PSICOSSOCIAL - CAPS/SC	0,00	0,00	716.104,39	716.104,39
10.304	Vigilância Sanitária	0,00	0,00	42.033,07	42.033,07
10.304.0027	FUNDO SAÚDE - PREVENÇÃO DE AGRAVOS E PROMOÇÃO DE SAÚDE NA ATENÇÃO PRIMÁRIA	0,00	0,00	42.033,07	42.033,07
10.304.0027.02.000073	MANUTENÇÃO DOS PROGRAMAS DE VIGILÂNCIA SANITÁRIA	0,00	0,00	42.033,07	42.033,07
10.305	Vigilância Epidemiológica	0,00	0,00	96.989,89	96.989,89
10.305.0027	FUNDO SAÚDE - PREVENÇÃO DE AGRAVOS E PROMOÇÃO DE SAÚDE NA ATENÇÃO PRIMÁRIA	0,00	0,00	96.989,89	96.989,89
10.305.0027.02.000063	MANUT. AMPL. DAS AÇÕES DE VIGILÂNCIA EM SAÚDE	0,00	0,00	96.989,89	96.989,89
12	Educação	0,00	1.268.420,10	14.618.763,03	15.887.183,13
12.306	Alimentação e Nutrição	0,00	0,00	405.030,15	405.030,15
12.306.0010	A EDUCAÇÃO COMO FATOR DE TRANSFORMAÇÃO- ENSINO FUNDAMENTAL	0,00	0,00	216.977,99	216.977,99
12.306.0010.02.000023	MANUTENÇÃO DA MERENDA ESCOLAR	0,00	0,00	169.568,40	169.568,40
12.306.0010.02.000075	MANUTENÇÃO DA MERENDA ESCOLAR PNAE - ENSINO FUNDAMENTAL	0,00	0,00	47.409,59	47.409,59

Município de ÁGUA DOCE

Competência: 2022

Código	Especificação	Operações especiais	Projetos	Atividades	Total
12.306.0013	EDUCAÇÃO INFANTIL	0,00	0,00	188.052,16	188.052,16
12.306.0013.02.000024	MANUTENÇÃO DA MERENDA ESCOLAR EDUCAÇÃO INFANTIL - PRE	0,00	0,00	79.400,00	79.400,00
12.306.0013.02.000066	MANUTENCAO DA MERENDA ESCOLAR EDUCACAO INFANTIL - CRECHE	0,00	0,00	68.181,56	68.181,56
12.306.0013.02.000079	MANUTENÇÃO DA MERENDA ESCOLAR EDUCAÇÃO INFANTIL PNAE-PRÉ	0,00	0,00	17.635,00	17.635,00
12.306.0013.02.000080	MANUTENÇÃO DA MERENDA ESCOLAR EDUCAÇÃO INFANTIL PNAE-CRECHE	0,00	0,00	22.835,60	22.835,60
12.361	Ensino Fundamental	0,00	1.201.221,10	11.666.047,61	12.867.268,71
12.361.0010	A EDUCAÇÃO COMO FATOR DE TRANSFORMAÇÃO- ENSINO FUNDAMENTAL	0,00	1.201.221,10	11.666.047,61	12.867.268,71
12.361.0010.01.000003	CONSTRUÇÃO, AMPLIAÇÃO E MANUTENÇÃO DE ESCOLAS	0,00	945.808,63	0,00	945.808,63
12.361.0010.01.000004	AQUISIÇÃO DE EQUIP. E MÓVEIS P/ SECRETARIA E SEGMENTOS	0,00	255.106,07	0,00	255.106,07
12.361.0010.01.000006	CONSTRUÇÃO E MANUTENÇÃO DE ABRIGOS PARA O TRANSPORTE ESCOLAR	0,00	306,40	0,00	306,40
12.361.0010.02.000017	MANUTENÇÃO DO DEPARTAMENTO DE ENSINO	0,00	0,00	2.689.157,46	2.689.157,46
12.361.0010.02.000019	MANUTENÇÃO DO TRANSPORTE ESCOLAR	0,00	0,00	2.964.573,86	2.964.573,86
12.361.0010.02.000020	TRANSPORTE ESCOLAR CONVÊNIO - ESTADO - S.E.E.	0,00	0,00	1.327.000,59	1.327.000,59
12.361.0010.02.000021	APLICAÇÃO DO SALÁRIO EDUCAÇÃO	0,00	0,00	538.611,31	538.611,31
12.361.0010.02.000076	MANUTENÇÃO DO ENSINO FUNDAMENTAL - FUNDEB	0,00	0,00	4.038.549,23	4.038.549,23
12.361.0010.02.000077	MANUTENÇÃO TRANSPORTE ESCOLAR PNATE - ENSINO FUNDAMENTAL	0,00	0,00	108.155,16	108.155,16
12.362	Ensino Médio	0,00	0,00	146.337,24	146.337,24
12.362.0011	OPORTUNIZAR E APOIAR O ENSINO MÉDIO E SUPLETIVO	0,00	0,00	146.337,24	146.337,24
12.362.0011.02.000025	MANUTENÇÃO DO ENSINO MÉDIO C.E.A	0,00	0,00	76.844,44	76.844,44
12.362.0011.02.000026	MANUTENÇÃO DO TRANSPORTE ESCOLAR - ENSINO MÉDIO	0,00	0,00	52.661,70	52.661,70
12.362.0011.02.000078	MANUTENÇÃO DO TRANSPORTE ESCOLAR - PNATE ENSINO MÉDIO	0,00	0,00	16.831,10	16.831,10
12.364	Ensino Superior	0,00	0,00	111.099,61	111.099,61
12.364.0012	INCENTIVO AOS UNIVERSITÁRIOS E CURSOS PROFISSIONALIZANTES	0,00	0,00	111.099,61	111.099,61
12.364.0012.02.000027	MANUTENÇÃO DE ENSINO DE 3. GRAU E PROFISSIONALIZANTE	0,00	0,00	111.099,61	111.099,61
12.365	Educação Infantil	0,00	67.199,00	2.235.248,42	2.302.447,42
12.365.0013	EDUCAÇÃO INFANTIL	0,00	67.199,00	2.235.248,42	2.302.447,42
12.365.0013.01.000009	AQUISIÇÃO DE EQUIPAMENTOS PARA A EDUCAÇÃO INFANTIL	0,00	67.199,00	0,00	67.199,00
12.365.0013.02.000022	MANUTENÇÃO DA EDUCAÇÃO INFANTIL - CRECHE	0,00	0,00	271.516,46	271.516,46

Demonstrativo de Funções, Subfunções e Programas por Projetos e Atividades - Anexo 07

Administração Direta, Indireta ou Fundacional

Município de ÁGUA DOCE

Competência: 2022

Código	Especificação	Operações especiais	Projetos	Atividades	Total
12.365.0013.02.000028	MANUTENÇÃO DA EDUCAÇÃO INFANTIL	0,00	0,00	466.099,79	466.099,79
12.365.0013.02.000029	MANUTENÇÃO DA EDUCAÇÃO INFANTIL - FUNDEB PRÉ	0,00	0,00	737.389,53	737.389,53
12.365.0013.02.000030	MANUTENÇÃO DO TRANSPORTE ESCOLAR - EDUCAÇÃO INFANTIL	0,00	0,00	29.325,00	29.325,00
12.365.0013.02.000081	MANUTENÇÃO DA EDUCAÇÃO INFANTIL - FUNDEB CRECHE	0,00	0,00	718.386,04	718.386,04
12.365.0013.02.000082	MANUTENÇÃO DO TRANSPORTE ESCOLAR PNATE - ENSINO INFANTIL	0,00	0,00	12.531,60	12.531,60
12.367	Educação Especial	0,00	0,00	55.000,00	55.000,00
12.367.0014	EDUCAÇÃO ESPECIAL	0,00	0,00	55.000,00	55.000,00
12.367.0014.02.000031	APOIO A APAE	0,00	0,00	55.000,00	55.000,00
13	Cultura	0,00	0,00	582.614,81	582.614,81
13.392	Difusão Cultural	0,00	0,00	582.614,81	582.614,81
13.392.0015	CULTURA	0,00	0,00	582.614,81	582.614,81
13.392.0015.02.000032	MANUTENÇÃO DO DEPARTAMENTO DE CULTURA	0,00	0,00	183.095,49	183.095,49
13.392.0015.02.000054	PROMOÇÃO DE EVENTOS	0,00	0,00	399.519,32	399.519,32
15	Urbanismo	0,00	1.827.806,79	3.401.207,83	5.229.014,62
15.451	Infra-Estrutura Urbana	0,00	1.827.806,79	0,00	1.827.806,79
15.451.0018	URBANISMO: BELEZA, MOBILIDADE E SEGURANÇA VIÁRIA	0,00	1.827.806,79	0,00	1.827.806,79
15.451.0018.01.000012	PAVIMENTAÇÃO, ABERTURA E CONSERVAÇÃO DE VIAS URBANAS	0,00	1.827.806,79	0,00	1.827.806,79
15.452	Serviços Urbanos	0,00	0,00	3.401.207,83	3.401.207,83
15.452.0017	SERVIÇOS DE UTILIDADE PÚBLICA	0,00	0,00	633.672,77	633.672,77
15.452.0017.02.000036	MANUTENÇÃO E AMPLIAÇÃO DA ILUMINAÇÃO PÚBLICA	0,00	0,00	571.745,40	571.745,40
15.452.0017.02.000037	ADMINISTRAÇÃO E CONSERVAÇÃO DO CEMITÉRIO PÚBLICO E CAPELA MORTUÁRIA	0,00	0,00	61.927,37	61.927,37
15.452.0018	URBANISMO: BELEZA, MOBILIDADE E SEGURANÇA VIÁRIA	0,00	0,00	2.767.535,06	2.767.535,06
15.452.0018.02.000039	MANUTENÇÃO DO DEPARTAMENTO DE URBANISMO	0,00	0,00	1.202.258,90	1.202.258,90
15.452.0018.02.000040	EMBELEZAMENTO URBANO	0,00	0,00	15.000,00	15.000,00
15.452.0018.02.000041	MANUTENÇÃO DA LIMPEZA PÚBLICA	0,00	0,00	886.649,41	886.649,41
15.452.0018.02.000042	MANUTENÇÃO DO DEPARTAMENTO DE TRÂNSITO	0,00	0,00	663.626,75	663.626,75
16	Habitação	0,00	1.732.083,85	9.703,95	1.741.787,80
16.482	Habitação Urbana	0,00	1.732.083,85	9.703,95	1.741.787,80

Demonstrativo de Funções, Subfunções e Programas por Projetos e Atividades - Anexo 07

Administração Direta, Indireta ou Fundacional

Município de ÁGUA DOCE

Competência: 2022

Código	Especificação	Operações especiais	Projetos	Atividades	Total
16.482.0024	FUNDO MUNICIPAL DE HABITAÇÃO DE INTERESSE SOCIAL	0,00	1.732.083,85	9.703,95	1.741.787,80
16.482.0024.01.000020	CONSTRUÇÃO DE CASAS POPULARES - URBANO	0,00	1.732.083,85	0,00	1.732.083,85
16.482.0024.02.000047	MANUTENÇÃO DO FUNDO MUNICIPAL DE HABITAÇÃO DO INTERESSE SOCIAL	0,00	0,00	9.703,95	9.703,95
17	Saneamento	0,00	0,00	8.054,48	8.054,48
17.512	Saneamento Básico Urbano	0,00	0,00	8.054,48	8.054,48
17.512.0025	FUNDO MUNICIPAL DE SANEAMENTO BÁSICO	0,00	0,00	8.054,48	8.054,48
17.512.0025.02.000051	MANUTENÇÃO DO FUNDO MUNICIPAL DE SANEAMENTO BÁSICO	0,00	0,00	8.054,48	8.054,48
18	Gestão Ambiental	0,00	0,00	189.710,54	189.710,54
18.541	Preservação e Conservação Ambiental	0,00	0,00	67.483,92	67.483,92
18.541.0008	MEIO AMBIENTE	0,00	0,00	67.483,92	67.483,92
18.541.0008.02.000014	PRESERVAÇÃO DO MEIO AMBIENTE	0,00	0,00	67.483,92	67.483,92
18.542	Controle Ambiental	0,00	0,00	122.226,62	122.226,62
18.542.0008	MEIO AMBIENTE	0,00	0,00	122.226,62	122.226,62
18.542.0008.02.000015	Manutenção do FMMA	0,00	0,00	122.226,62	122.226,62
20	Agricultura	0,00	3.560.398,00	1.534.177,44	5.094.575,44
20.304	Vigilância Sanitária	0,00	0,00	174.824,36	174.824,36
20.304.0009	CONTROLE SANITÁRIO	0,00	0,00	174.824,36	174.824,36
20.304.0009.02.000016	MANUTENÇÃO DO DEPTO DE CONTROLE SANITÁRIO	0,00	0,00	174.824,36	174.824,36
20.606	Extensão Rural	0,00	3.560.398,00	1.359.353,08	4.919.751,08
20.606.0007	PROMOÇÃO E EXTENSÃO RURAL	0,00	3.560.398,00	1.359.353,08	4.919.751,08
20.606.0007.01.000001	AQUISIÇÃO DE MÁQUINAS, VEÍCULOS E EQUIPAMENTOS AGRÍCOLAS	0,00	3.560.398,00	0,00	3.560.398,00
20.606.0007.02.000011	MANUTENÇÃO DA SECRETARIA DE AGRICULTURA	0,00	0,00	1.145.553,77	1.145.553,77
20.606.0007.02.000012	APOIO AO DESENVOLVIMENTO DA PECUÁRIA	0,00	0,00	117.829,51	117.829,51
20.606.0007.02.000013	PEQUENO E MÉDIO PRODUTOR ASSISTIDO	0,00	0,00	95.969,80	95.969,80
22	Indústria	0,00	157.803,50	213.391,49	371.194,99
22.661	Promoção Industrial	0,00	157.803,50	213.391,49	371.194,99
22.661.0020	ACELERANDO A ECONOMIA	0,00	157.803,50	180.138,37	337.941,87
22.661.0020.01.000014	IMPLANTAÇÃO DE INCUBADORA TECNOLÓGICA DE EMPRESAS	0,00	157.803,50	0,00	157.803,50

Demonstrativo de Funções, Subfunções e Programas por Projetos e Atividades - Anexo 07

Administração Direta, Indireta ou Fundacional

Município de ÁGUA DOCE

Competência: 2022

Código	Especificação	Operações especiais	Projetos	Atividades	Total
22.661.0020.02.000043	MANUTENÇÃO DO DEPARTAMENTO DE COMÉRCIO E INDÚSTRIA	0,00	0,00	180.138,37	180.138,37
22.661.0022	FUNDO DE INCENTIVO AO DESENVOLVIMENTO SUSTENTÁVEL	0,00	0,00	33.253,12	33.253,12
22.661.0022.02.000045	MANUTENÇÃO DO FUNDO DE DESENVOLVIMENTO ECONÔMICO	0,00	0,00	33.253,12	33.253,12
23	Comércio e Serviços	0,00	4.890.667,65	130.873,21	5.021.540,86
23.695	Turismo	0,00	4.890.667,65	130.873,21	5.021.540,86
23.695.0021	IMPULSIONANDO O TURISMO	0,00	4.890.667,65	130.873,21	5.021.540,86
23.695.0021.01.000015	ESTRUTURAÇÃO DE PONTOS TURÍSTICOS DO MUNICÍPIO	0,00	4.890.667,65	0,00	4.890.667,65
23.695.0021.02.000044	MANUTENÇÃO DO DEPARTAMENTO DE TURISMO	0,00	0,00	130.873,21	130.873,21
26	Transporte	0,00	56.698,34	3.677.925,05	3.734.623,39
26.782	Transporte Rodoviário	0,00	56.698,34	3.677.925,05	3.734.623,39
26.782.0019	ESTRADAS VICINAIS	0,00	56.698,34	3.677.925,05	3.734.623,39
26.782.0019.01.000016	CONSTRUÇÃO E MANUTENÇÃO DE PONTES BUEIROS E PONTILHÕES	0,00	56.698,34	0,00	56.698,34
26.782.0019.02.000046	MANUT. DA SEC. DE TRANSPORTES	0,00	0,00	1.357.652,87	1.357.652,87
26.782.0019.02.000065	MANUTENCAO DO DEPTO DE APOIO ADM E OPERACIONAL	0,00	0,00	30.314,58	30.314,58
26.782.0019.02.000072	MANUTENCAO DO DEPTO DE INFRAESTRUTURA RURAL	0,00	0,00	2.289.957,60	2.289.957,60
27	Desporto e Lazer	0,00	499.893,84	688.622,03	1.188.515,87
27.812	Desporto Comunitário	0,00	499.893,84	688.622,03	1.188.515,87
27.812.0016	ESPORTE E SAÚDE	0,00	499.893,84	688.622,03	1.188.515,87
27.812.0016.01.000010	CONTRUÇÃO AMPLIAÇÃO E MANUTENÇÃO DO ESPAÇO FÍSICO DEST. AO ESPORTE	0,00	499.893,84	0,00	499.893,84
27.812.0016.02.000034	MANUTENÇÃO DO DEPARTAMENTO DE ESPORTES	0,00	0,00	491.984,96	491.984,96
27.812.0016.02.000035	MANUTENÇÃO DA C.M.E.	0,00	0,00	196.637,07	196.637,07
28	Encargos Especiais	4.502.711,76	0,00	0,00	4.502.711,76
28.271	Previdência Básica	1.246.504,51	0,00	0,00	1.246.504,51
28.271.0000	ENCARGOS ESPECIAIS.	1.246.504,51	0,00	0,00	1.246.504,51
28.271.0000.09.000004	INATIVOS E PENSSONISTAS	1.088.624,03	0,00	0,00	1.088.624,03
28.271.0000.09.000005	INATIVOS E PENSSONISTAS - ENSINO	157.880,48	0,00	0,00	157.880,48
28.843	Serviço da Dívida Interna	2.560.470,79	0,00	0,00	2.560.470,79
28.843.0000	ENCARGOS ESPECIAIS.	2.560.470,79	0,00	0,00	2.560.470,79

Demonstrativo de Funções, Subfunções e Programas por Projetos e Atividades - Anexo 07

Administração Direta, Indireta ou Fundacional

Município de ÁGUA DOCE

Competência: 2022

Código	Especificação	Operações especiais	Projetos	Atividades	Total
28.843.0000.09.000001	AMORTIZAÇÃO E ENCARGOS DA DÍVIDA	2.560.470,79	0,00	0,00	2.560.470,79
28.846	Outros Encargos Especiais	695.736,46	0,00	0,00	695.736,46
28.846.0000	ENCARGOS ESPECIAIS.	695.736,46	0,00	0,00	695.736,46
28.846.0000.09.000002	CONTRIBUIÇÃO AO PASEP	600.609,73	0,00	0,00	600.609,73
28.846.0000.09.000003	SENTENÇAS JUDICIAIS	95.126,73	0,00	0,00	95.126,73
	Total Geral	4.502.711,76	15.285.745,12	46.537.365,86	66.325.822,74



Anexo 8 - Consolidado

Município de ÁGUA DOCE

Competência: 2022

Código	Especificação	Ordinário	Vinculado	Total
01	Legislativa	1.158.088,05	0,00	1.158.088,05
01.031	Ação Legislativa	1.158.088,05	0,00	1.158.088,05
01.031.0001	PROCESSO LEGISLATIVO	1.158.088,05	0,00	1.158.088,05
01.031.0001.02.000001	DESENV. DE ATIVIDADES P/ MANUT. DO TRABALHO LEGISLATIVO	1.158.088,05	0,00	1.158.088,05
04	Administração	4.737.387,29	54.579,24	4.791.966,53
04.122	Administração Geral	4.737.387,29	54.579,24	4.791.966,53
04.122.0002	ADMINISTRAÇÃO E ASSESSORAMENTO	929.398,92	0,00	929.398,92
04.122.0002.02.000002	MANUTENÇÃO DO GABINETE DO PREFEITO E VICE	677.784,65	0,00	677.784,65
04.122.0002.02.000004	MANUTENÇÃO DA ASSESSORIA JURIDICA GERAL	160.318,84	0,00	160.318,84
04.122.0002.02.000007	MANUTENÇÃO DO DEPARTAMENTO DE CONTROLE INTERNO	91.295,43	0,00	91.295,43
04.122.0003	ADMINISTRAÇÃO EM GERAL	3.489.375,87	54.579,24	3.543.955,11
04.122.0003.02.000003	MANUTENÇÃO DAS ASSESSORIAS E CONTADORIA	245.207,66	0,00	245.207,66
04.122.0003.02.000005	MANUTENÇÃO SECRETARIA ADM. FAZENDA E DEPTOS.	2.283.408,42	54.579,24	2.337.987,66
04.122.0003.02.000006	REALIZAÇÃO DE TESTES SELETIVOS / CONCURSO PÚBLICO	29.780,00	0,00	29.780,00
04.122.0003.02.000067	MANUT DEPTO COMPRAS LICITAÇÕES E CONVENIOS	349.962,27	0,00	349.962,27
04.122.0003.02.000068	MANUT DO DEPTO DE PATRIMONIO E MATERIAL	60.028,69	0,00	60.028,69
04.122.0003.02.000069	MANUT DO DEPTO DE RECURSOS HUMANOS	76.201,97	0,00	76.201,97
04.122.0003.02.000070	MANUT DO DEPTO DE TRIBUTACAO E FISCALIZACAO	225.883,47	0,00	225.883,47
04.122.0003.02.000071	MANUT DO DEPTO FINANCEIRO	218.903,39	0,00	218.903,39
04.122.0005	CONTRIBUIÇÕES DIVERSAS	318.612,50	0,00	318.612,50
04.122.0005.02.000008	CONTRIBUIÇÕES FINANC. A ENTIDADES	318.612,50	0,00	318.612,50
06	Segurança Pública	521.486,48	0,00	521.486,48
06.181	Policimento	28.350,83	0,00	28.350,83
06.181.0017	SERVIÇOS DE UTILIDADE PÚBLICA	28.350,83	0,00	28.350,83
06.181.0017.02.000038	MANUTENÇÃO DO CONVÊNIO RÁDIO PATRULHA	28.350,83	0,00	28.350,83
06.182	Defesa Civil	493.135,65	0,00	493.135,65
06.182.0026	FUNDO MUNICIPAL DE DEFESA CIVIL	493.135,65	0,00	493.135,65
06.182.0026.02.000053	MANUTENÇÃO FUNDO MUN. DE DEFESA CIVIL	407.164,77	0,00	407.164,77
06.182.0026.02.000084	MANUTENÇÃO DEFESA CIVIL - MUNICIPAL	85.970,88	0,00	85.970,88
08	Assistência Social	2.965.644,72	1.321.207,38	4.286.852,10
08.241	Assistência ao Idoso	45.246,53	0,00	45.246,53
08.241.0028	FUNDO DE ASSISTÊNCIA SOCIAL	45.246,53	0,00	45.246,53
08.241.0028.02.000048	PROTEÇÃO SOCIAL A PESSOA IDOSA	45.246,53	0,00	45.246,53
08.242	Assistência ao Portador de Deficiência	0,00	1.901,24	1.901,24
08.242.0028	FUNDO DE ASSISTÊNCIA SOCIAL	0,00	1.901,24	1.901,24
08.242.0028.02.000057	PROTEÇÃO SOCIAL ESPECIAL	0,00	1.901,24	1.901,24
08.243	Assistência à Criança e ao Adolescente	168.562,44	341.089,36	509.651,80
08.243.0023	DIREITOS DA CRIANÇA E ADOLESCENTE	86.647,68	341.089,36	427.737,04
08.243.0023.02.000052	MANUTENCAO DO FUNDO DOS DIREITOS DE INFÂNCIA E ADOLESCÊNCIA	86.647,68	341.089,36	427.737,04
08.243.0028	FUNDO DE ASSISTÊNCIA SOCIAL	81.914,76	0,00	81.914,76
08.243.0028.02.000086	PROTEÇÃO SOCIAL A CRIANÇAS E ADOLESCENTES	81.914,76	0,00	81.914,76
08.244	Assistência Comunitária	2.751.835,75	978.216,78	3.730.052,53
08.244.0024	FUNDO MUNICIPAL DE HABITAÇÃO DE INTERESSE SOCIAL	98.000,00	0,00	98.000,00

Anexo 8 - Consolidado

Município de ÁGUA DOCE

Competência: 2022

Código	Especificação	Ordinário	Vinculado	Total
08.244.0024.02.000050	CONSTRUÇÃO E REFORMAS DE HABITAÇÕES MORADORES DE BAIXA RENDA	98.000,00	0,00	98.000,00
08.244.0028	FUNDO DE ASSISTÊNCIA SOCIAL	1.220.436,99	978.216,78	2.198.653,77
08.244.0028.01.000021	CONSTR. / REFORMA/ AMPLIAÇÃO/ EQUIP. DO CRAS	5.000,00	680.146,33	685.146,33
08.244.0028.02.000049	MANUTENÇÃO ASSISTENCIA SOCIAL MUNICIPAL	1.168.874,76	0,00	1.168.874,76
08.244.0028.02.000058	PROTEÇÃO SOCIAL COFINANCIAMENTO FEDERAL	0,00	138.252,23	138.252,23
08.244.0028.02.000085	PROTEÇÃO SOCIAL COFINANCIAMENTO ESTADUAL	0,00	159.818,22	159.818,22
08.244.0028.02.000087	MANUTENÇÃO DO CENTRO DE REFERÊNCIA DE ASSISTÊNCIA SOCIAL CRAS	46.562,23	0,00	46.562,23
08.244.0029	FUNDO DE ASSISTÊNCIA - SIMA	1.428.858,76	0,00	1.428.858,76
08.244.0029.02.000064	MANUTENÇÃO DO SIMA - FUNDO MUNICIPAL DE ASSISTÊNCIA	1.428.858,76	0,00	1.428.858,76
08.244.xxxx	*** Programa não identificado ***	4.540,00	0,00	4.540,00
08.244.xxxx.02.000089	MANUTENÇÃO DO FUNDO DO IDOSO	4.540,00	0,00	4.540,00
10	Saúde	664.022,71	11.351.879,18	12.015.901,89
10.122	Administração Geral	0,00	42.396,78	42.396,78
10.122.0027	FUNDO SAÚDE - PREVENÇÃO DE AGRAVOS E PROMOÇÃO DE SAÚDE NA ATENÇÃO PRIMÁRIA	0,00	42.396,78	42.396,78
10.122.0027.02.000083	ENFRENTAMENTO DA EMERGÊNCIA COVID19	0,00	42.396,78	42.396,78
10.301	Atenção Básica	204.123,71	9.248.106,57	9.452.230,28
10.301.0027	FUNDO SAÚDE - PREVENÇÃO DE AGRAVOS E PROMOÇÃO DE SAÚDE NA ATENÇÃO PRIMÁRIA	204.123,71	9.248.106,57	9.452.230,28
10.301.0027.01.000022	CONSTRUÇÃO/ REFORMA/ AMPLIAÇÃO/ EQUIPAMENTOS	201.433,33	116.293,39	317.726,72
10.301.0027.01.000023	AQUISIÇÃO DE VEICULOS - SAÚDE	0,00	289.100,00	289.100,00
10.301.0027.02.000059	MANUTENÇÃO DO FUNDO MUNICIPAL DE SAÚDE	0,00	6.176.028,42	6.176.028,42
10.301.0027.02.000060	MANUTENÇÃO DOS PROGRAMA ESTADUAIS E FEDERAIS	2.690,38	2.666.684,76	2.669.375,14
10.302	Assistência Hospitalar e Ambulatorial	459.899,00	1.206.248,48	1.666.147,48
10.302.0027	FUNDO SAÚDE - PREVENÇÃO DE AGRAVOS E PROMOÇÃO DE SAÚDE NA ATENÇÃO PRIMÁRIA	459.899,00	1.206.248,48	1.666.147,48
10.302.0027.02.000062	CONVÊNIOS COM INSTITUIÇÕES HOSP. DE CARÁTER FILANTRÓPICO	459.899,00	637.409,80	1.097.308,80
10.302.0027.02.000074	MANUTENÇÃO DOS PROGRAMAS DE MÉDIA E ALTA COMPLEXIDADE	0,00	568.838,68	568.838,68
10.303	Suporte Profilático e Terapêutico	0,00	716.104,39	716.104,39
10.303.0027	FUNDO SAÚDE - PREVENÇÃO DE AGRAVOS E PROMOÇÃO DE SAÚDE NA ATENÇÃO PRIMÁRIA	0,00	716.104,39	716.104,39
10.303.0027.02.000061	MANUTENÇÃO DO CENTRO DE ATENÇÃO PSICOSSOCIAL - CAPS/SC	0,00	716.104,39	716.104,39
10.304	Vigilância Sanitária	0,00	42.033,07	42.033,07
10.304.0027	FUNDO SAÚDE - PREVENÇÃO DE AGRAVOS E PROMOÇÃO DE SAÚDE NA ATENÇÃO PRIMÁRIA	0,00	42.033,07	42.033,07
10.304.0027.02.000073	MANUTENÇÃO DOS PROGRAMAS DE VIGILÂNCIA SANITÁRIA	0,00	42.033,07	42.033,07
10.305	Vigilância Epidemiológica	0,00	96.989,89	96.989,89
10.305.0027	FUNDO SAÚDE - PREVENÇÃO DE AGRAVOS E PROMOÇÃO DE SAÚDE NA ATENÇÃO PRIMÁRIA	0,00	96.989,89	96.989,89
10.305.0027.02.000063	MANUT. AMPL. DAS AÇÕES DE VIGILÂNCIA EM SAÚDE	0,00	96.989,89	96.989,89
12	Educação	1.119.538,37	14.767.644,76	15.887.183,13
12.306	Alimentação e Nutrição	317.149,96	87.880,19	405.030,15
12.306.0010	A EDUCAÇÃO COMO FATOR DE TRANSFORMAÇÃO- ENSINO FUNDAMENTAL	169.568,40	47.409,59	216.977,99
12.306.0010.02.000023	MANUTENÇÃO DA MERENDA ESCOLAR	169.568,40	0,00	169.568,40
12.306.0010.02.000075	MANUTENÇÃO DA MERENDA ESCOLAR PNAE - ENSINO FUNDAMENTAL	0,00	47.409,59	47.409,59
12.306.0013	EDUCAÇÃO INFANTIL	147.581,56	40.470,60	188.052,16

Município de ÁGUA DOCE
Competência: 2022

Código	Especificação	Ordinário	Vinculado	Total
12.306.0013.02.000024	MANUTENÇÃO DA MERENDA ESCOLAR EDUCAÇÃO INFANTIL - PRE	79.400,00	0,00	79.400,00
12.306.0013.02.000066	MANUTENCAO DA MERENDA ESCOLAR EDUCACAO INFANTIL - CRECHE	68.181,56	0,00	68.181,56
12.306.0013.02.000079	MANUTENÇÃO DA MERENDA ESCOLAR EDUCAÇÃO INFANTIL PNAE-PRÉ	0,00	17.635,00	17.635,00
12.306.0013.02.000080	MANUTENÇÃO DA MERENDA ESCOLAR EDUCAÇÃO INFANTIL PNAE-CRECHE	0,00	22.835,60	22.835,60
12.361	Ensino Fundamental	495.855,84	12.371.412,87	12.867.268,71
12.361.0010	A EDUCAÇÃO COMO FATOR DE TRANSFORMAÇÃO- ENSINO FUNDAMENTAL	495.855,84	12.371.412,87	12.867.268,71
12.361.0010.01.000003	CONSTRUÇÃO, AMPLIAÇÃO E MANUTENÇÃO DE ESCOLAS	473.808,63	472.000,00	945.808,63
12.361.0010.01.000004	AQUISIÇÃO DE EQUIP. E MÓVEIS P/ SECRETARIA E SEGMENTOS	0,00	255.106,07	255.106,07
12.361.0010.01.000006	CONSTRUÇÃO E MANUTENÇÃO DE ABRIGOS PARA O TRANSPORTE ESCOLAR	306,40	0,00	306,40
12.361.0010.02.000017	MANUTENÇÃO DO DEPARTAMENTO DE ENSINO	12.523,21	2.676.634,25	2.689.157,46
12.361.0010.02.000019	MANUTENÇÃO DO TRANSPORTE ESCOLAR	9.217,60	2.955.356,26	2.964.573,86
12.361.0010.02.000020	TRANSPORTE ESCOLAR CONVÊNIO - ESTADO - S.E.E.	0,00	1.327.000,59	1.327.000,59
12.361.0010.02.000021	APLICAÇÃO DO SALÁRIO EDUCAÇÃO	0,00	538.611,31	538.611,31
12.361.0010.02.000076	MANUTENÇÃO DO ENSINO FUNDAMENTAL - FUNDEB	0,00	4.038.549,23	4.038.549,23
12.361.0010.02.000077	MANUTENÇÃO TRANSPORTE ESCOLAR PNATE - ENSINO FUNDAMENTAL	0,00	108.155,16	108.155,16
12.362	Ensino Médio	129.506,14	16.831,10	146.337,24
12.362.0011	OPORTUNIZAR E APOIAR O ENSINO MÉDIO E SUPLETIVO	129.506,14	16.831,10	146.337,24
12.362.0011.02.000025	MANUTENÇÃO DO ENSINO MÉDIO C.E.A	76.844,44	0,00	76.844,44
12.362.0011.02.000026	MÉDIO MANUTENÇÃO DO TRANSPORTE ESCOLAR - ENSINO	52.661,70	0,00	52.661,70
12.362.0011.02.000078	MANUTENÇÃO DO TRANSPORTE ESCOLAR - PNATE ENSINO MÉDIO	0,00	16.831,10	16.831,10
12.364	Ensino Superior	111.099,61	0,00	111.099,61
12.364.0012	INCENTIVO AOS UNIVERSITÁRIOS E CURSOS PROFISSIONALIZANTES	111.099,61	0,00	111.099,61
12.364.0012.02.000027	MANUTENÇÃO DE ENSINO DE 3. GRAU E PROFISSIONALIZANTE	111.099,61	0,00	111.099,61
12.365	Educação Infantil	10.926,82	2.291.520,60	2.302.447,42
12.365.0013	EDUCAÇÃO INFANTIL	10.926,82	2.291.520,60	2.302.447,42
12.365.0013.01.000009	INFANTIL AQUISIÇÃO DE EQUIPAMENTOS PARA A EDUCAÇÃO	6.000,00	61.199,00	67.199,00
12.365.0013.02.000022	MANUTENÇÃO DA EDUCAÇÃO INFANTIL - CRECHE	2.103,62	269.412,84	271.516,46
12.365.0013.02.000028	MANUTENÇÃO DA EDUCAÇÃO INFANTIL	2.823,20	463.276,59	466.099,79
12.365.0013.02.000029	PRÉ MANUTENÇÃO DA EDUCAÇÃO INFANTIL - FUNDEB	0,00	737.389,53	737.389,53
12.365.0013.02.000030	MANUTENÇÃO DO TRANSPORTE ESCOLAR - EDUCAÇÃO INFANTIL	0,00	29.325,00	29.325,00
12.365.0013.02.000081	CRECHE MANUTENÇÃO DA EDUCAÇÃO INFANTIL - FUNDEB	0,00	718.386,04	718.386,04
12.365.0013.02.000082	MANUTENÇÃO DO TRANSPORTE ESCOLAR PNATE - ENSINO INFANTIL	0,00	12.531,60	12.531,60
12.367	Educação Especial	55.000,00	0,00	55.000,00
12.367.0014	EDUCAÇÃO ESPECIAL	55.000,00	0,00	55.000,00
12.367.0014.02.000031	APOIO A APAE	55.000,00	0,00	55.000,00
13	Cultura	582.614,81	0,00	582.614,81
13.392	Difusão Cultural	582.614,81	0,00	582.614,81
13.392.0015	CULTURA	582.614,81	0,00	582.614,81
13.392.0015.02.000032	MANUTENÇÃO DO DEPARTAMENTO DE CULTURA	183.095,49	0,00	183.095,49
13.392.0015.02.000054	PROMOÇÃO DE EVENTOS	399.519,32	0,00	399.519,32

Município de ÁGUA DOCE
Competência: 2022

Código	Especificação	Ordinário	Vinculado	Total
15	Urbanismo	2.673.734,49	2.555.280,13	5.229.014,62
15.451	Infra-Estrutura Urbana	541.335,50	1.286.471,29	1.827.806,79
15.451.0018	URBANISMO: BELEZA, MOBILIDADE E SEGURANÇA VIÁRIA	541.335,50	1.286.471,29	1.827.806,79
15.451.0018.01.000012	PAVIMENTAÇÃO, ABERTURA E CONSERVAÇÃO DE VIAS URBANAS	541.335,50	1.286.471,29	1.827.806,79
15.452	Serviços Urbanos	2.132.398,99	1.268.808,84	3.401.207,83
15.452.0017	SERVIÇOS DE UTILIDADE PÚBLICA	197.418,36	436.254,41	633.672,77
15.452.0017.02.000036	PÚBLICA MANUTENÇÃO E AMPLIAÇÃO DA ILUMINAÇÃO	135.490,99	436.254,41	571.745,40
15.452.0017.02.000037	PÚBLICO E CAPELA MORTUÁRIA ADMINISTRAÇÃO E CONSERVAÇÃO DO CEMITÉRIO	61.927,37	0,00	61.927,37
15.452.0018	URBANISMO: BELEZA, MOBILIDADE E SEGURANÇA VIÁRIA	1.934.980,63	832.554,43	2.767.535,06
15.452.0018.02.000039	MANUTENÇÃO DO DEPARTAMENTO DE URBANISMO	990.711,54	211.547,36	1.202.258,90
15.452.0018.02.000040	EMBELEZAMENTO URBANO	15.000,00	0,00	15.000,00
15.452.0018.02.000041	MANUTENÇÃO DA LIMPEZA PÚBLICA	886.649,41	0,00	886.649,41
15.452.0018.02.000042	MANUTENÇÃO DO DEPARTAMENTO DE TRÂNSITO	42.619,68	621.007,07	663.626,75
16	Habitação	691.787,80	1.050.000,00	1.741.787,80
16.482	Habitação Urbana	691.787,80	1.050.000,00	1.741.787,80
16.482.0024	FUNDO MUNICIPAL DE HABITAÇÃO DE INTERESSE SOCIAL	691.787,80	1.050.000,00	1.741.787,80
16.482.0024.01.000020	CONSTRUÇÃO DE CASAS POPULARES - URBANO	682.083,85	1.050.000,00	1.732.083,85
16.482.0024.02.000047	DO INTERESSE SOCIAL MANUTENÇÃO DO FUNDO MUNICIPAL DE HABITAÇÃO	9.703,95	0,00	9.703,95
17	Saneamento	7.968,13	86,35	8.054,48
17.512	Saneamento Básico Urbano	7.968,13	86,35	8.054,48
17.512.0025	FUNDO MUNICIPAL DE SANEAMENTO BÁSICO	7.968,13	86,35	8.054,48
17.512.0025.02.000051	MANUTENÇÃO DO FUNDO MUNICIPAL DE SANEAMENTO BÁSICO	7.968,13	86,35	8.054,48
18	Gestão Ambiental	189.710,54	0,00	189.710,54
18.541	Preservação e Conservação Ambiental	67.483,92	0,00	67.483,92
18.541.0008	MEIO AMBIENTE	67.483,92	0,00	67.483,92
18.541.0008.02.000014	PRESERVAÇÃO DO MEIO AMBIENTE	67.483,92	0,00	67.483,92
18.542	Controle Ambiental	122.226,62	0,00	122.226,62
18.542.0008	MEIO AMBIENTE	122.226,62	0,00	122.226,62
18.542.0008.02.000015	Manutenção do FMMA	122.226,62	0,00	122.226,62
20	Agricultura	3.525.380,30	1.569.195,14	5.094.575,44
20.304	Vigilância Sanitária	174.824,36	0,00	174.824,36
20.304.0009	CONTROLE SANITÁRIO	174.824,36	0,00	174.824,36
20.304.0009.02.000016	MANUTENÇÃO DO DEPTO DE CONTROLE SANITÁRIO	174.824,36	0,00	174.824,36
20.606	Extensão Rural	3.350.555,94	1.569.195,14	4.919.751,08
20.606.0007	PROMOÇÃO E EXTENSÃO RURAL	3.350.555,94	1.569.195,14	4.919.751,08
20.606.0007.01.000001	AQUISIÇÃO DE MÁQUINAS, VEÍCULOS E EQUIPAMENTOS AGRÍCOLAS	1.998.855,92	1.561.542,08	3.560.398,00
20.606.0007.02.000011	MANUTENÇÃO DA SECRETARIA DE AGRICULTURA	1.145.553,77	0,00	1.145.553,77
20.606.0007.02.000012	APOIO AO DESENVOLVIMENTO DA PECUÁRIA	117.829,51	0,00	117.829,51
20.606.0007.02.000013	PEQUENO E MÉDIO PRODUTOR ASSISTIDO	88.316,74	7.653,06	95.969,80
22	Indústria	264.108,55	107.086,44	371.194,99
22.661	Promoção Industrial	264.108,55	107.086,44	371.194,99
22.661.0020	ACELERANDO A ECONOMIA	230.855,43	107.086,44	337.941,87
22.661.0020.01.000014	EMPLANTAÇÃO DE INCUBADORA TECNOLÓGICA DE EMPRESAS	50.717,06	107.086,44	157.803,50

Município de ÁGUA DOCE
Competência: 2022

Código	Especificação	Ordinário	Vinculado	Total
22.661.0020.02.000043	MANUTENÇÃO DO DEPARTAMENTO DE COMÉRCIO E INDÚSTRIA	180.138,37	0,00	180.138,37
22.661.0022	FUNDO DE INCENTIVO AO DESENVOLVIMENTO SUSTENTÁVEL	33.253,12	0,00	33.253,12
22.661.0022.02.000045	MANUTENÇÃO DO FUNDO DE DESENVOLVIMENTO ECONÔMICO	33.253,12	0,00	33.253,12
23	Comércio e Serviços	139.654,61	4.881.886,25	5.021.540,86
23.695	Turismo	139.654,61	4.881.886,25	5.021.540,86
23.695.0021	IMPULSIONANDO O TURISMO	139.654,61	4.881.886,25	5.021.540,86
23.695.0021.01.000015	ESTRUTURAÇÃO DE PONTOS TURÍSTICOS DO MUNICÍPIO	8.781,40	4.881.886,25	4.890.667,65
23.695.0021.02.000044	MANUTENÇÃO DO DEPARTAMENTO DE TURISMO	130.873,21	0,00	130.873,21
26	Transporte	3.015.440,09	719.183,30	3.734.623,39
26.782	Transporte Rodoviário	3.015.440,09	719.183,30	3.734.623,39
26.782.0019	ESTRADAS VICINAIS	3.015.440,09	719.183,30	3.734.623,39
26.782.0019.01.000016	CONSTRUÇÃO E MANUTENÇÃO DE PONTES BUEIROS E PONTILHÕES	56.698,34	0,00	56.698,34
26.782.0019.02.000046	MANUT. DA SEC. DE TRANSPORTES	1.168.308,46	189.344,41	1.357.652,87
26.782.0019.02.000065	MANUTENCAO DO DEPTO DE APOIO ADM E OPERACIONAL	30.314,58	0,00	30.314,58
26.782.0019.02.000072	MANUTENCAO DO DEPTO DE INFRAESTRUTURA RURAL	1.760.118,71	529.838,89	2.289.957,60
27	Desporto e Lazer	897.065,87	291.450,00	1.188.515,87
27.812	Desporto Comunitário	897.065,87	291.450,00	1.188.515,87
27.812.0016	ESPORTE E SAÚDE	897.065,87	291.450,00	1.188.515,87
27.812.0016.01.000010	CONTRUÇÃO AMPLIAÇÃO E MANUTENÇÃO DO ESPAÇO FÍSICO DEST. AO ESPORTE	208.443,84	291.450,00	499.893,84
27.812.0016.02.000034	MANUTENÇÃO DO DEPARTAMENTO DE ESPORTES	491.984,96	0,00	491.984,96
27.812.0016.02.000035	MANUTENÇÃO DA C.M.E.	196.637,07	0,00	196.637,07
28	Encargos Especiais	4.497.859,69	4.852,07	4.502.711,76
28.271	Previdência Básica	1.246.504,51	0,00	1.246.504,51
28.271.0000	ENCARGOS ESPECIAIS.	1.246.504,51	0,00	1.246.504,51
28.271.0000.09.000004	INATIVOS E PENSSIONISTAS	1.088.624,03	0,00	1.088.624,03
28.271.0000.09.000005	INATIVOS E PENSSIONISTAS - ENSINO	157.880,48	0,00	157.880,48
28.843	Serviço da Dívida Interna	2.560.470,79	0,00	2.560.470,79
28.843.0000	ENCARGOS ESPECIAIS.	2.560.470,79	0,00	2.560.470,79
28.843.0000.09.000001	AMORTIZAÇÃO E ENCARGOS DA DÍVIDA	2.560.470,79	0,00	2.560.470,79
28.846	Outros Encargos Especiais	690.884,39	4.852,07	695.736,46
28.846.0000	ENCARGOS ESPECIAIS.	690.884,39	4.852,07	695.736,46
28.846.0000.09.000002	CONTRIBUIÇÃO AO PASEP	595.757,66	4.852,07	600.609,73
28.846.0000.09.000003	SENTENÇAS JUDICIAIS	95.126,73	0,00	95.126,73
	Total Geral	27.651.492,50	38.674.330,24	66.325.822,74

Município de ÁGUA DOCE
Competência: 2022

Unidade Orçamentária / Função de Governo	Legislativa	Judiciária	Essencial à Justiça	Administração	Defesa Nacional	Segurança Pública
01001 - CÂMARA DE VEREADORES	1.158.088,05					
02001 - GABINETE DO PREFEITO E VICE				677.784,65		
02002 - ASSESSORIA JURIDICA GERAL				160.318,84		
02004 - SISTEMA DE CONTROLE INTERNO				91.295,43		
03001 - DEPTO. DE SERVIÇOS GERAIS				2.686.380,16		
03002 - DEPTO. DE COMPRAS LICITAÇÕES E CONVENIOS				349.962,27		
03003 - DEPTO. DE PATRIMONIO E MATERIAL				60.028,69		
03004 - DEPTO. DE RECURSOS HUMANOS				76.201,97		
03005 - DEPTO. DE TRIBUTACAO E FISCALIZACAO				225.883,47		
03006 - DEPTO. FINANCEIRO				218.903,39		
03007 - DEPTO. DE CONTABILIDADE				245.207,66		
04001 - DEPTO. DE AGRICULTURA						
04002 - DEPTO. DE CONTROLE SANITÁRIO						
04003 - DEPTO. DE MEIO AMBIENTE						
05001 - DEPTO. DE ENSINO						
05002 - DEPTO. DE ENSINO INFANTIL						
05003 - DEPTO. DE CULTURA						
05004 - DEPTO DE ESPORTES						
07001 - DEPTO. DE INDÚSTRIA, COMÉRCIO E SERVIÇOS						
07002 - DEPTO. DE TURISMO						
08001 - DEPTO. DE TRANSPORTES						
08002 - DEPTO DE INFRAESTRUTURA RURAL						
08003 - DEPTO DE APOIO ADMINISTRATIVO E OPERACIONAL						
08004 - DEPTO DE URBANISMO						28.350,83
08005 - DEPTO DE TRANSITO						
09001 - FUNDO MUN. DE SAÚDE DE ÁGUA DOCE						
10001 - FUNDO MUN. DE ASSIST. SOCIAL DE ÁGUA DOCE						
10002 - FUNDO MUN. DO IDOSO DE ÁGUA DOCE						
11001 - FUNDO MUN. DE ASSISTÊNCIA DE ÁGUA DOCE - SIMA						
12001 - FUNDO MUN. DA INFÂNCIA E ADOLESCENTE						
13001 - FUNDO MUN. DE HABITAÇÃO DE INTERESSE SOCIAL						
13002 - DEPTO. DE PROMOÇÃO SOCIAL						
14001 - FUNDO MUN. DE SANEAMENTO BÁSICO						
15001 - FUNDO MUN. DE DESENVOLVIMENTO ECONÔMICO						
16001 - COMISSÃO MUNICIPAL DE DEFESA CIVIL						493.135,65
18001 - FUNDO MUNICIPAL DE DESENVOLVIMENTO DA EDUCAÇÃO						
99099 - RESERVA DE CONTINGÊNCIA						
Total:	1.158.088,05			4.791.966,53		521.486,48

Unidade Orçamentária / Função de Governo	Relações Exteriores	Assistência Social	Previdência Social	Saúde	Trabalho	Educação
01001 - CÂMARA DE VEREADORES						

Município de ÁGUA DOCE
Competência: 2022

Unidade Orçamentária / Função de Governo	Relações Exteriores	Assistência Social	Previdência Social	Saúde	Trabalho	Educação
02001 - GABINETE DO PREFEITO E VICE						
02002 - ASSESSORIA JURIDICA GERAL						
02004 - SISTEMA DE CONTROLE INTERNO						
03001 - DEPTO. DE SERVIÇOS GERAIS						
03002 - DEPTO. DE COMPRAS LICITAÇÕES E CONVENIOS						
03003 - DEPTO. DE PATRIMONIO E MATERIAL						
03004 - DEPTO. DE RECURSOS HUMANOS						
03005 - DEPTO. DE TRIBUTACAO E FISCALIZACAO						
03006 - DEPTO. FINANCEIRO						
03007 - DEPTO. DE CONTABILIDADE						
04001 - DEPTO. DE AGRICULTURA						
04002 - DEPTO. DE CONTROLE SANITÁRIO						
04003 - DEPTO. DE MEIO AMBIENTE						
05001 - DEPTO. DE ENSINO						9.185.738,47
05002 - DEPTO. DE ENSINO INFANTIL						981.721,81
05003 - DEPTO. DE CULTURA						
05004 - DEPTO DE ESPORTES						
07001 - DEPTO. DE INDÚSTRIA, COMÉRCIO E SERVIÇOS						
07002 - DEPTO. DE TURISMO						
08001 - DEPTO. DE TRANSPORTES						
08002 - DEPTO DE INFRAESTRUTURA RURAL						
08003 - DEPTO DE APOIO ADMINISTRATIVO E OPERACIONAL						
08004 - DEPTO DE URBANISMO						
08005 - DEPTO DE TRANSITO						
09001 - FUNDO MUN. DE SAÚDE DE ÁGUA DOCE				12.015.901,89		
10001 - FUNDO MUN. DE ASSIST. SOCIAL DE ÁGUA DOCE		2.327.716,30				
10002 - FUNDO MUN. DO IDOSO DE ÁGUA DOCE		4.540,00				
11001 - FUNDO MUN. DE ASSISTÊNCIA DE ÁGUA DOCE - SIMA		1.428.858,76				
12001 - FUNDO MUN. DA INFÂNCIA E ADOLESCENTE		427.737,04				
13001 - FUNDO MUN. DE HABITAÇÃO DE INTERESSE SOCIAL						
13002 - DEPTO. DE PROMOÇÃO SOCIAL		98.000,00				
14001 - FUNDO MUN. DE SANEAMENTO BÁSICO						
15001 - FUNDO MUN. DE DESENVOLVIMENTO ECONÔMICO						
16001 - COMISSÃO MUNICIPAL DE DEFESA CIVIL						
18001 - FUNDO MUNICIPAL DE DESENVOLVIMENTO DA EDUCAÇÃO						5.719.722,85
99099 - RESERVA DE CONTINGÊNCIA						
Total:		4.286.852,10		12.015.901,89		15.887.183,13

Unidade Orçamentária / Função de Governo	Cultura	Direitos da Cidadania	Urbanismo	Habitação	Saneamento	Gestão Ambiental
01001 - CÂMARA DE VEREADORES						
02001 - GABINETE DO PREFEITO E VICE						

Município de ÁGUA DOCE
Competência: 2022

Unidade Orçamentária / Função de Governo	Cultura	Direitos da Cidadania	Urbanismo	Habitação	Saneamento	Gestão Ambiental
02002 - ASSESSORIA JURIDICA GERAL						
02004 - SISTEMA DE CONTROLE INTERNO						
03001 - DEPTO. DE SERVIÇOS GERAIS						
03002 - DEPTO. DE COMPRAS LICITAÇÕES E CONVENIOS						
03003 - DEPTO. DE PATRIMONIO E MATERIAL						
03004 - DEPTO. DE RECURSOS HUMANOS						
03005 - DEPTO. DE TRIBUTACAO E FISCALIZACAO						
03006 - DEPTO. FINANCEIRO						
03007 - DEPTO. DE CONTABILIDADE						
04001 - DEPTO. DE AGRICULTURA						
04002 - DEPTO. DE CONTROLE SANITÁRIO						
04003 - DEPTO. DE MEIO AMBIENTE						189.710,54
05001 - DEPTO. DE ENSINO						
05002 - DEPTO. DE ENSINO INFANTIL						
05003 - DEPTO. DE CULTURA	582.614,81					
05004 - DEPTO DE ESPORTES						
07001 - DEPTO. DE INDÚSTRIA, COMÉRCIO E SERVIÇOS						
07002 - DEPTO. DE TURISMO						
08001 - DEPTO. DE TRANSPORTES						
08002 - DEPTO DE INFRAESTRUTURA RURAL						
08003 - DEPTO DE APOIO ADMINISTRATIVO E OPERACIONAL						
08004 - DEPTO DE URBANISMO			4.565.387,87			
08005 - DEPTO DE TRANSITO			663.626,75			
09001 - FUNDO MUN. DE SAÚDE DE ÁGUA DOCE						
10001 - FUNDO MUN. DE ASSIST. SOCIAL DE ÁGUA DOCE						
10002 - FUNDO MUN. DO IDOSO DE ÁGUA DOCE						
11001 - FUNDO MUN. DE ASSISTÊNCIA DE ÁGUA DOCE - SIMA						
12001 - FUNDO MUN. DA INFÂNCIA E ADOLESCENTE						
13001 - FUNDO MUN. DE HABITAÇÃO DE INTERESSE SOCIAL				1.741.787,80		
13002 - DEPTO. DE PROMOÇÃO SOCIAL						
14001 - FUNDO MUN. DE SANEAMENTO BÁSICO					8.054,48	
15001 - FUNDO MUN. DE DESENVOLVIMENTO ECONÔMICO						
16001 - COMISSÃO MUNICIPAL DE DEFESA CIVIL						
18001 - FUNDO MUNICIPAL DE DESENVOLVIMENTO DA EDUCAÇÃO						
99099 - RESERVA DE CONTINGÊNCIA						
Total:	582.614,81		5.229.014,62	1.741.787,80	8.054,48	189.710,54

Unidade Orçamentária / Função de Governo	Ciência e Tecnologia	Agricultura	Organização Agrária	Indústria	Comércio e Serviços	Comunicações
01001 - CÂMARA DE VEREADORES						
02001 - GABINETE DO PREFEITO E VICE						
02002 - ASSESSORIA JURIDICA GERAL						

Município de ÁGUA DOCE
Competência: 2022

Unidade Orçamentária / Função de Governo	Ciência e Tecnologia	Agricultura	Organização Agrária	Indústria	Comércio e Serviços	Comunicações
02004 - SISTEMA DE CONTROLE INTERNO						
03001 - DEPTO. DE SERVIÇOS GERAIS						
03002 - DEPTO. DE COMPRAS LICITAÇÕES E CONVENIOS						
03003 - DEPTO. DE PATRIMONIO E MATERIAL						
03004 - DEPTO. DE RECURSOS HUMANOS						
03005 - DEPTO. DE TRIBUTACAO E FISCALIZACAO						
03006 - DEPTO. FINANCEIRO						
03007 - DEPTO. DE CONTABILIDADE						
04001 - DEPTO. DE AGRICULTURA		4.919.751,08				
04002 - DEPTO. DE CONTROLE SANITÁRIO		174.824,36				
04003 - DEPTO. DE MEIO AMBIENTE						
05001 - DEPTO. DE ENSINO						
05002 - DEPTO. DE ENSINO INFANTIL						
05003 - DEPTO. DE CULTURA						
05004 - DEPTO DE ESPORTES						
07001 - DEPTO. DE INDÚSTRIA, COMÉRCIO E SERVIÇOS				337.941,87		
07002 - DEPTO. DE TURISMO					5.021.540,86	
08001 - DEPTO. DE TRANSPORTES						
08002 - DEPTO DE INFRAESTRUTURA RURAL						
08003 - DEPTO DE APOIO ADMINISTRATIVO E OPERACIONAL						
08004 - DEPTO DE URBANISMO						
08005 - DEPTO DE TRANSITO						
09001 - FUNDO MUN. DE SAÚDE DE ÁGUA DOCE						
10001 - FUNDO MUN. DE ASSIST. SOCIAL DE ÁGUA DOCE						
10002 - FUNDO MUN. DO IDOSO DE ÁGUA DOCE						
11001 - FUNDO MUN. DE ASSISTÊNCIA DE ÁGUA DOCE - SIMA						
12001 - FUNDO MUN. DA INFÂNCIA E ADOLESCENTE						
13001 - FUNDO MUN. DE HABITAÇÃO DE INTERESSE SOCIAL						
13002 - DEPTO. DE PROMOÇÃO SOCIAL						
14001 - FUNDO MUN. DE SANEAMENTO BÁSICO						
15001 - FUNDO MUN. DE DESENVOLVIMENTO ECONÔMICO				33.253,12		
16001 - COMISSÃO MUNICIPAL DE DEFESA CIVIL						
18001 - FUNDO MUNICIPAL DE DESENVOLVIMENTO DA EDUCAÇÃO						
99099 - RESERVA DE CONTINGÊNCIA						
Total:		5.094.575,44		371.194,99	5.021.540,86	

Unidade Orçamentária / Função de Governo	Energia	Transporte	Desporto e Lazer	Encargos Especiais	Reserva Contingência	Total
01001 - CÂMARA DE VEREADORES						1.158.088,05
02001 - GABINETE DO PREFEITO E VICE						677.784,65
02002 - ASSESSORIA JURIDICA GERAL						160.318,84
02004 - SISTEMA DE CONTROLE INTERNO						91.295,43

Município de ÁGUA DOCE

Competência: 2022

Unidade Orçamentária / Função de Governo	Energia	Transporte	Desporto e Lazer	Encargos Especiais	Reserva Contingência	Total
03001 - DEPTO. DE SERVIÇOS GERAIS				4.502.711,76		7.189.091,92
03002 - DEPTO. DE COMPRAS LICITAÇÕES E CONVENIOS						349.962,27
03003 - DEPTO. DE PATRIMONIO E MATERIAL						60.028,69
03004 - DEPTO. DE RECURSOS HUMANOS						76.201,97
03005 - DEPTO. DE TRIBUTACAO E FISCALIZACAO						225.883,47
03006 - DEPTO. FINANCEIRO						218.903,39
03007 - DEPTO. DE CONTABILIDADE						245.207,66
04001 - DEPTO. DE AGRICULTURA						4.919.751,08
04002 - DEPTO. DE CONTROLE SANITÁRIO						174.824,36
04003 - DEPTO. DE MEIO AMBIENTE						189.710,54
05001 - DEPTO. DE ENSINO						9.185.738,47
05002 - DEPTO. DE ENSINO INFANTIL						981.721,81
05003 - DEPTO. DE CULTURA						582.614,81
05004 - DEPTO DE ESPORTES			1.188.515,87			1.188.515,87
07001 - DEPTO. DE INDÚSTRIA, COMÉRCIO E SERVIÇOS						337.941,87
07002 - DEPTO. DE TURISMO						5.021.540,86
08001 - DEPTO. DE TRANSPORTES		1.580.900,87				1.580.900,87
08002 - DEPTO DE INFRAESTRUTURA RURAL		2.123.407,94				2.123.407,94
08003 - DEPTO DE APOIO ADMINISTRATIVO E OPERACIONAL		30.314,58				30.314,58
08004 - DEPTO DE URBANISMO						4.593.738,70
08005 - DEPTO DE TRANSITO						663.626,75
09001 - FUNDO MUN. DE SAÚDE DE ÁGUA DOCE						12.015.901,89
10001 - FUNDO MUN. DE ASSIST. SOCIAL DE ÁGUA DOCE						2.327.716,30
10002 - FUNDO MUN. DO IDOSO DE ÁGUA DOCE						4.540,00
11001 - FUNDO MUN. DE ASSISTÊNCIA DE ÁGUA DOCE - SIMA						1.428.858,76
12001 - FUNDO MUN. DA INFÂNCIA E ADOLESCENTE						427.737,04
13001 - FUNDO MUN. DE HABITAÇÃO DE INTERESSE SOCIAL						1.741.787,80
13002 - DEPTO. DE PROMOÇÃO SOCIAL						98.000,00
14001 - FUNDO MUN. DE SANEAMENTO BÁSICO						8.054,48
15001 - FUNDO MUN. DE DESENVOLVIMENTO ECONÔMICO						33.253,12
16001 - COMISSÃO MUNICIPAL DE DEFESA CIVIL						493.135,65
18001 - FUNDO MUNICIPAL DE DESENVOLVIMENTO DA EDUCAÇÃO						5.719.722,85
99099 - RESERVA DE CONTINGÊNCIA						
Total:		3.734.623,39	1.188.515,87	4.502.711,76		66.325.822,74

Município de ÁGUA DOCE

Competência: 2022

Código	Especificação	Orçada	Arrecadada	Diferença	
				Para Mais	Para Menos
	RECEITAS	43.378.188,89	74.562.696,41	31.184.507,52	0,00
10000000	Receitas Correntes	42.409.429,89	64.295.035,34	21.885.605,45	0,00
11000000	Impostos, Taxas e Contribuições de Melhoria	3.895.767,19	6.918.479,33	3.022.712,14	0,00
11100000	Impostos	3.056.099,55	6.095.313,76	3.039.214,21	0,00
11130000	Impostos sobre a Renda e Proventos de Qualquer Natureza	861.111,00	1.485.776,78	624.665,78	0,00
11130300	Imposto sobre a Renda - Retido na Fonte	861.111,00	1.485.776,78	624.665,78	0,00
11130311	Imposto sobre a Renda - Retido na Fonte - Trabalho - Principal	849.467,00	1.463.005,82	613.538,82	0,00
	Recursos Ordinários	509.680,20	877.803,51	368.123,31	0,00
	Receitas de Impostos e Transf de Impostos: Educação	212.366,75	365.751,49	153.384,74	0,00
	Receitas de Impostos e Transf de impostos: Saúde	127.420,05	219.450,82	92.030,77	0,00
11130341	Imposto sobre a Renda - Retido na Fonte - Outros Rendimentos - Principal	11.644,00	22.519,17	10.875,17	0,00
	Recursos Ordinários	6.986,40	13.511,50	6.525,10	0,00
	Receitas de Impostos e Transf de Impostos: Educação	2.911,00	5.629,88	2.718,88	0,00
	Receitas de Impostos e Transf de impostos: Saúde	1.746,60	3.377,79	1.631,19	0,00
11130342	Imposto sobre a Renda - Retido na Fonte - Outros Rendimentos - Multas e Juros de Mora	0,00	251,79	251,79	0,00
	Recursos Ordinários	0,00	151,07	151,07	0,00
	Receitas de Impostos e Transf de Impostos: Educação	0,00	62,96	62,96	0,00
	Receitas de Impostos e Transf de impostos: Saúde	0,00	37,76	37,76	0,00
11180000	Impostos Específicos de Estados, DF e Municípios	2.194.988,55	4.609.536,98	2.414.548,43	0,00
11180100	Impostos sobre o Patrimônio para Estados/DF/Municípios	872.512,35	1.735.102,85	862.590,50	0,00
11180111	Imposto sobre a Propriedade Predial e Territorial Urbana - Principal	360.178,00	644.084,63	283.906,63	0,00
	Recursos Ordinários	216.106,80	386.450,83	170.344,03	0,00
	Receitas de Impostos e Transf de Impostos: Educação	90.044,50	161.021,35	70.976,85	0,00
	Receitas de Impostos e Transf de impostos: Saúde	54.026,70	96.612,45	42.585,75	0,00
11180112	Imposto sobre a Propriedade Predial e Territorial Urbana - Multas e Juros de Mora	1.671,00	1.671,23	0,23	0,00
	Recursos Ordinários	1.002,60	1.002,72	0,12	0,00
	Receitas de Impostos e Transf de Impostos: Educação	417,75	417,91	0,16	0,00
	Receitas de Impostos e Transf de impostos: Saúde	250,65	250,60	0,00	0,05
11180113	Imposto sobre a Propriedade Predial e Territorial Urbana - Dívida Ativa	47.617,00	71.345,48	23.728,48	0,00
	Recursos Ordinários	28.570,20	42.807,29	14.237,09	0,00
	Receitas de Impostos e Transf de Impostos: Educação	11.904,25	17.836,54	5.932,29	0,00
	Receitas de Impostos e Transf de impostos: Saúde	7.142,55	10.701,65	3.559,10	0,00
11180114	Imposto sobre a Propriedade Predial e Territorial Urbana - Dívida Ativa - Multas e Juros de Mora da	14.026,00	24.342,24	10.316,24	0,00
	Recursos Ordinários	8.415,60	14.605,38	6.189,78	0,00
	Receitas de Impostos e Transf de Impostos: Educação	3.506,50	6.085,73	2.579,23	0,00
	Receitas de Impostos e Transf de impostos: Saúde	2.103,90	3.651,13	1.547,23	0,00
11180141	Imposto sobre Transmissão "Inter Vivos" de Bens Imóveis e de Direitos Reais sobre Imóveis - Príncipe	449.020,35	993.659,27	544.638,92	0,00
	Recursos Ordinários	269.412,21	596.195,57	326.783,36	0,00
	Receitas de Impostos e Transf de Impostos: Educação	112.255,09	248.414,85	136.159,76	0,00
	Receitas de Impostos e Transf de impostos: Saúde	67.353,05	149.048,85	81.695,80	0,00
11180200	Impostos sobre a Produção, Circulação de Mercadorias e Serviços	1.322.476,20	2.874.434,13	1.551.957,93	0,00
11180231	Imposto sobre Serviços de Qualquer Natureza - Principal	1.296.418,20	2.863.807,29	1.567.389,09	0,00
	Recursos Ordinários	777.850,92	1.718.284,48	940.433,56	0,00

Município de ÁGUA DOCE

Competência: 2022

Código	Especificação	Orçada	Arrecadada	Diferença	
				Para Mais	Para Menos
	Receitas de Impostos e Transf de Impostos: Educação	324.104,55	715.952,13	391.847,58	0,00
	Receitas de Impostos e Transf de impostos: Saúde	194.462,73	429.570,68	235.107,95	0,00
11180232	Imposto sobre Serviços de Qualquer Natureza - Multas e Juros de Mora	1.530,00	4.656,15	3.126,15	0,00
	Recursos Ordinários	918,00	2.793,70	1.875,70	0,00
	Receitas de Impostos e Transf de Impostos: Educação	382,50	1.164,14	781,64	0,00
	Receitas de Impostos e Transf de impostos: Saúde	229,50	698,31	468,81	0,00
11180233	Imposto sobre Serviços de Qualquer Natureza - Dívida Ativa	22.113,00	5.135,85	0,00	16.977,15
	Recursos Ordinários	13.267,80	3.081,51	0,00	10.186,29
	Receitas de Impostos e Transf de Impostos: Educação	5.528,25	1.283,97	0,00	4.244,28
	Receitas de Impostos e Transf de impostos: Saúde	3.316,95	770,37	0,00	2.546,58
11180234	Imposto sobre Serviços de Qualquer Natureza - Dívida Ativa - Multas e Juros de Mora da Dívida Ativa	2.415,00	834,84	0,00	1.580,16
	Recursos Ordinários	1.449,00	500,91	0,00	948,09
	Receitas de Impostos e Transf de Impostos: Educação	603,75	208,72	0,00	395,03
	Receitas de Impostos e Transf de impostos: Saúde	362,25	125,21	0,00	237,04
11200000	Taxas	833.107,64	820.721,04	0,00	12.386,60
11210000	Taxas pelo Exercício do Poder de Polícia	132.233,00	121.914,62	0,00	10.318,38
11210100	Taxas de Inspeção, Controle e Fiscalização	125.733,00	121.412,09	0,00	4.320,91
11210111	Taxas de Inspeção, Controle e Fiscalização - Principal	125.249,00	116.642,58	0,00	8.606,42
	Recursos Ordinários	86.749,00	79.259,10	0,00	7.489,90
	Receitas de Impostos e Transf de impostos: Saúde	38.500,00	37.383,48	0,00	1.116,52
11210112	Taxas de Inspeção, Controle e Fiscalização - Multas e Juros de Mora	134,00	227,93	93,93	0,00
	Recursos Ordinários	34,00	71,35	37,35	0,00
	Receitas de Impostos e Transf de impostos: Saúde	100,00	156,58	56,58	0,00
11210113	Taxas de Inspeção, Controle e Fiscalização - Dívida Ativa	200,00	3.714,64	3.514,64	0,00
	Recursos Ordinários	0,00	3.624,81	3.624,81	0,00
	Receitas de Impostos e Transf de impostos: Saúde	200,00	89,83	0,00	110,17
11210114	Taxas de Inspeção, Controle e Fiscalização - Dívida Ativa - Multas e Juros de Mora da Dívida Ativa	150,00	826,94	676,94	0,00
	Recursos Ordinários	0,00	667,44	667,44	0,00
	Receitas de Impostos e Transf de impostos: Saúde	150,00	159,50	9,50	0,00
11210200	Taxas de Fiscalização das Telecomunicações	6.500,00	502,53	0,00	5.997,47
11210222	Taxa de Fiscalização de Funcionamento - TFF - Não Proveniente da Utilização de Posições Orbitais - M	637,00	9,60	0,00	627,40
	Recursos Ordinários	637,00	9,60	0,00	627,40
11210223	Taxa de Fiscalização de Funcionamento - TFF - Não Proveniente da Utilização de Posições Orbitais - D	0,00	431,39	431,39	0,00
	Recursos Ordinários	0,00	431,39	431,39	0,00
11210224	Taxa de Fiscalização de Funcionamento - TFF - Não Proveniente da Utilização de Posições Orbitais - D	5.863,00	61,54	0,00	5.801,46
	Recursos Ordinários	5.863,00	61,54	0,00	5.801,46
11220000	Taxas pela Prestação de Serviços	700.874,64	698.806,42	0,00	2.068,22
11220100	Taxas pela Prestação de Serviços	700.874,64	698.806,42	0,00	2.068,22
11220111	Taxas pela Prestação de Serviços - Principal	699.768,64	686.889,58	0,00	12.879,06
	Recursos Ordinários	699.768,64	686.889,58	0,00	12.879,06
11220112	Taxas pela Prestação de Serviços - Multas e Juros de Mora	961,00	2.272,46	1.311,46	0,00
	Recursos Ordinários	961,00	2.272,46	1.311,46	0,00
11220113	Taxas pela Prestação de Serviços - Dívida Ativa	138,00	7.354,88	7.216,88	0,00

Município de ÁGUA DOCE

Competência: 2022

Código	Especificação	Orçada	Arrecadada	Diferença	
				Para Mais	Para Menos
	Recursos Ordinários	138,00	7.354,88	7.216,88	0,00
11220114	Taxas pela Prestação de Serviços - Dívida Ativa - Multas e Juros de Mora da Dívida Ativa	7,00	2.289,50	2.282,50	0,00
	Recursos Ordinários	7,00	2.289,50	2.282,50	0,00
11300000	Contribuição de Melhoria	6.560,00	2.444,53	0,00	4.115,47
11300011	Contribuição de Melhoria - Principal	3.280,00	0,00	0,00	3.280,00
	Recursos Ordinários	3.280,00	0,00	0,00	3.280,00
11300013	Contribuição de Melhoria - Dívida Ativa	1.751,00	1.336,86	0,00	414,14
	Recursos Ordinários	1.751,00	1.336,86	0,00	414,14
11300014	Contribuição de Melhoria - Dívida Ativa - Multas e Juros de Mora da Dívida Ativa	1.529,00	1.107,67	0,00	421,33
	Recursos Ordinários	1.529,00	1.107,67	0,00	421,33
12000000	Contribuições	1.245.683,00	1.133.002,29	0,00	112.680,71
12100000	Contribuições Sociais	822.683,00	647.782,03	0,00	174.900,97
12190000	Outras Contribuições Sociais	822.683,00	647.782,03	0,00	174.900,97
12199900	Demais Contribuições Sociais	822.683,00	647.782,03	0,00	174.900,97
12199911	Demais Contribuições Sociais - Principal	822.683,00	647.782,03	0,00	174.900,97
	Recursos Ordinários	822.683,00	647.782,03	0,00	174.900,97
12400000	Contribuição para o Custeio do Serviço de Iluminação Pública	423.000,00	485.220,26	62.220,26	0,00
12400011	Contribuição para o Custeio do Serviço de Iluminação Pública - Principal	423.000,00	485.220,26	62.220,26	0,00
	Contribuição para o Custeio dos Serviços de Iluminação Pública - COSIP	423.000,00	485.220,26	62.220,26	0,00
13000000	Receita Patrimonial	174.574,00	2.102.472,47	1.927.898,47	0,00
13200000	Valores Mobiliários	174.574,00	2.102.472,47	1.927.898,47	0,00
13210000	Juros e Correções Monetárias	174.574,00	2.102.472,47	1.927.898,47	0,00
13210011	Remuneração de Depósitos Bancários - Principal	174.574,00	2.102.472,47	1.927.898,47	0,00
	Recursos Ordinários	158.614,00	1.366.940,30	1.208.326,30	0,00
	Receitas de Impostos e Transf de Impostos: Educação	0,00	28.483,13	28.483,13	0,00
	Receitas de Impostos e Transf de impostos: Saúde	1.050,00	77.304,00	76.254,00	0,00
	Recursos Diretamente Arrecadados pela Administração Indireta e Fundos	8.000,00	105.846,03	97.846,03	0,00
	Contribuição de Intervenção no Domínio Econômico - CIDE	0,00	3.226,87	3.226,87	0,00
	Contribuição para o Custeio dos Serviços de Iluminação Pública - COSIP	0,00	18.569,65	18.569,65	0,00
	FIA Imposto de Renda	300,00	2.814,82	2.514,82	0,00
	Convênio de Trânsito - Civil	0,00	15.649,44	15.649,44	0,00
	Convênio de Trânsito - Prefeitura	0,00	9.410,06	9.410,06	0,00
	Transferências do FUNDEF/FUNDEB - (aplicação em outras despesas da Educação Básica)	1.620,00	80.062,34	78.442,34	0,00
	Transferências de Convênios – União/Saúde	0,00	18,26	18,26	0,00
	Transferências de Convênios – União/Outros (não relacionados à educação/saúde/assistência socia	0,00	9.300,56	9.300,56	0,00
	Transferências do Sistema Único de Assistência Social – SUAS/União	850,00	13.139,20	12.289,20	0,00
	Salário-Educação	0,00	2.878,95	2.878,95	0,00
	Outras Transferências do Fundo Nacional de Desenvolvimento da Educação – FNDE (não repassadas p	0,00	16.353,76	16.353,76	0,00
	Transferências do Sistema Único de Saúde – SUS/União	3.020,00	79.046,24	76.026,24	0,00
	Fundo Especial do Petróleo e Transferências Decorrentes de Compensação Financeira pela Exploraç	0,00	3.445,45	3.445,45	0,00
	Recursos do Programa Nacional de Alimentação Escolar - PNAE	0,00	333,79	333,79	0,00
	Recursos do Programa Nacional de Apoio ao Transporte Escolar - PNATE	0,00	3.051,21	3.051,21	0,00
	Cessão onerosa - Lei nº 13.885/201	0,00	7.556,73	7.556,73	0,00

Município de ÁGUA DOCE

Competência: 2022

Código	Especificação	Orçada	Arrecadada	Diferença	
				Para Mais	Para Menos
	Transferências provenientes do Governo Federal destinadas ao vencimento dos agentes comunitário	0,00	1.422,19	1.422,19	0,00
	Auxílio Financeiro – Outorga Crédito Tributário ICMS – Art. 5º, Inciso V, EC nº 123/2022	0,00	34,22	34,22	0,00
	Transferências de Convênios – Estado/Educação	0,00	3.523,80	3.523,80	0,00
	Transferências de Convênios – Estado/Saúde	100,00	5.318,17	5.218,17	0,00
	Transferências do Sistema Único de Assistência Social – SUAS/Estado	300,00	15.203,19	14.903,19	0,00
	Transferências do Sistema Único de Saúde – SUS/Estado	150,00	11.577,43	11.427,43	0,00
	Emendas Parlamentares Individuais - Transferência especial (Inciso I do art. 1º EC 105/2019)	0,00	24.708,43	24.708,43	0,00
	Emendas de bancada de Parlamentares (EC nº 100/2019)	0,00	21,80	21,80	0,00
	Emendas Parlamentares Individuais - Transferência com finalidade definida (Inciso II do art. 1º)	0,00	36.673,52	36.673,52	0,00
	Emendas Parlamentares Impositivas - Transferências do Estado	0,00	113.011,58	113.011,58	0,00
	Outras Especificações	470,00	18.349,48	17.879,48	0,00
	Alienações de Bens destinados a Programas da Educação Básica	0,00	3.186,70	3.186,70	0,00
	Alienações de Bens destinados a Programas de Saúde	100,00	1.037,96	937,96	0,00
	Alienações de Bens destinados a Outros Programas	0,00	24.406,27	24.406,27	0,00
	Recursos Ordinários	0,00	566,94	566,94	0,00
16000000	Receita de Serviços	22.196,00	84.471,04	62.275,04	0,00
16100000	Serviços Administrativos e Comerciais Gerais	21.438,00	75.920,00	54.482,00	0,00
16100200	Inscrição em Concursos e Processos Seletivos	21.438,00	75.920,00	54.482,00	0,00
16100211	Inscrição em Concursos e Processos Seletivos - Principal	21.438,00	75.920,00	54.482,00	0,00
	Recursos Ordinários	21.438,00	75.920,00	54.482,00	0,00
16900000	Outros Serviços	758,00	8.551,04	7.793,04	0,00
16909900	Outros Serviços	758,00	8.551,04	7.793,04	0,00
16909911	Outros Serviços - Principal	478,00	6.870,91	6.392,91	0,00
	Recursos Ordinários	478,00	6.870,91	6.392,91	0,00
16909913	Outros Serviços - Dívida Ativa	160,00	820,83	660,83	0,00
	Recursos Ordinários	160,00	820,83	660,83	0,00
16909914	Outros Serviços - Dívida Ativa - Multas e Juros de Mora da Dívida Ativa	120,00	859,30	739,30	0,00
	Recursos Ordinários	120,00	859,30	739,30	0,00
17000000	Transferências Correntes	36.829.381,70	53.821.654,67	16.992.272,97	0,00
17100000	Transferências da União e de suas Entidades	11.800.889,70	17.650.334,74	5.849.445,04	0,00
17180000	Transferências da União - Específicas de Estados, DF e Municípios	11.800.889,70	17.650.334,74	5.849.445,04	0,00
17180100	Participação na Receita da União	9.302.470,70	13.964.052,59	4.661.581,89	0,00
17180121	Cota-Parte do Fundo de Participação dos Municípios - Cota Mensal - Principal	7.970.375,70	11.742.390,83	3.772.015,13	0,00
	Recursos Ordinários	4.622.817,91	6.810.586,67	2.187.768,76	0,00
	Receitas de Impostos e Transf de Impostos: Educação	1.992.593,93	2.935.597,72	943.003,79	0,00
	Receitas de Impostos e Transf de impostos: Saúde	1.195.556,35	1.761.358,62	565.802,27	0,00
	Recursos Diretamente Arrecadados pela Administração Indireta e Fundos	159.407,51	234.847,82	75.440,31	0,00
17180131	Cota-Parte do Fundo de Participação dos Municípios - 1% Cota entregue no mês de dezembro - Principal	315.000,00	602.517,79	287.517,79	0,00
	Recursos Ordinários	189.000,00	361.510,67	172.510,67	0,00
	Receitas de Impostos e Transf de Impostos: Educação	78.750,00	150.629,45	71.879,45	0,00
	Receitas de Impostos e Transf de impostos: Saúde	47.250,00	90.377,67	43.127,67	0,00
17180141	Cota-Parte do Fundo de Participação dos Municípios - 1% Cota entregue no mês de julho - Principal	315.000,00	483.093,85	168.093,85	0,00
	Recursos Ordinários	189.000,00	289.856,31	100.856,31	0,00

Comparativo da Receita Orçada com a Arrecadada - Anexo 10

Município de ÁGUA DOCE

Competência: 2022

Código	Especificação	Orçada	Arrecadada	Diferença	
				Para Mais	Para Menos
	Receitas de Impostos e Transf de Impostos: Educação	78.750,00	120.773,46	42.023,46	0,00
	Receitas de Impostos e Transf de impostos: Saúde	47.250,00	72.464,08	25.214,08	0,00
17180151	Cota-Parte do Imposto Sobre a Propriedade Territorial Rural - Principal	702.095,00	1.136.050,12	433.955,12	0,00
	Recursos Ordinários	421.257,00	681.630,06	260.373,06	0,00
	Receitas de Impostos e Transf de Impostos: Educação	175.523,75	284.012,53	108.488,78	0,00
	Receitas de Impostos e Transf de impostos: Saúde	105.314,25	170.407,53	65.093,28	0,00
17180200	Transferência da Compensação Financeira pela Exploração de Recursos Naturais	133.000,00	284.256,31	151.256,31	0,00
17180261	Cota-Parte do Fundo Especial do Petróleo – FEP - Principal	133.000,00	284.256,31	151.256,31	0,00
	Fundo Especial do Petróleo e Transferências Decorrentes de Compensação Financeira pela Exploraç	133.000,00	284.256,31	151.256,31	0,00
17180300	Transferência de Recursos do Sistema Único de Saúde – SUS – Repasses Fundo a Fundo - Bloco de Manute	1.649.014,00	2.307.886,57	658.872,57	0,00
17180311	Transferência de Recursos do SUS – Atenção Primária - Principal	935.325,00	1.564.767,70	629.442,70	0,00
	Transferências do Sistema Único de Saúde – SUS/União	935.325,00	1.029.927,70	94.602,70	0,00
	Transferências provenientes do Governo Federal destinadas ao vencimento dos agentes comunitário	0,00	84.840,00	84.840,00	0,00
	Emendas Parlamentares Individuais - Transferência com finalidade definida (Inciso II do art. 1º	0,00	450.000,00	450.000,00	0,00
17180321	Transferência de Recursos do SUS – Atenção Especializada - Principal	237.244,00	183.519,00	0,00	53.725,00
	Transferências do Sistema Único de Saúde – SUS/União	237.244,00	183.519,00	0,00	53.725,00
17180331	Transferência de Recursos do SUS – Vigilância em Saúde - Principal	44.265,00	122.514,17	78.249,17	0,00
	Transferências do Sistema Único de Saúde – SUS/União	44.265,00	45.506,17	1.241,17	0,00
	Transferências provenientes do Governo Federal destinadas ao vencimento dos agentes comunitário	0,00	77.008,00	77.008,00	0,00
17180341	Transferência de Recursos do SUS – Assistência Farmacêutica - Principal	42.520,00	67.872,06	25.352,06	0,00
	Transferências do Sistema Único de Saúde – SUS/União	42.520,00	67.872,06	25.352,06	0,00
17180351	Transferência de Recursos do SUS – Gestão do SUS - Principal	0,00	465,64	465,64	0,00
	Transferências do Sistema Único de Saúde – SUS/União	0,00	465,64	465,64	0,00
17180391	Transferência de Recursos do SUS – Outros Programas Financiados por Transferências Fundo a Fundo - P	389.660,00	368.748,00	0,00	20.912,00
	Transferências do Sistema Único de Saúde – SUS/União	389.660,00	368.748,00	0,00	20.912,00
17180500	Transferências de Recursos do Fundo Nacional do Desenvolvimento da Educação – FNDE	617.355,00	753.708,96	136.353,96	0,00
17180511	Transferências do Salário-Educação - Principal	457.355,00	535.732,36	78.377,36	0,00
	Salário-Educação	457.355,00	535.732,36	78.377,36	0,00
17180531	Transferências Diretas do FNDE referentes ao Programa Nacional de Alimentação Escolar – PNAE - Princ	85.000,00	87.546,40	2.546,40	0,00
	Recursos do Programa Nacional de Alimentação Escolar - PNAE	85.000,00	87.546,40	2.546,40	0,00
17180541	Transferências Diretas do FNDE referentes ao Programa Nacional de Apoio ao Transporte do Escolar – P	75.000,00	130.430,20	55.430,20	0,00
	Recursos do Programa Nacional de Apoio ao Transporte Escolar - PNATE	75.000,00	130.430,20	55.430,20	0,00
17181200	Transferências de Recursos do Fundo Nacional de Assistência Social – FNAS	99.050,00	64.220,36	0,00	34.829,64
17181211	Transferências de Recursos do Fundo Nacional de Assistência Social – FNAS - Principal	99.050,00	64.220,36	0,00	34.829,64
	Transferências do Sistema Único de Assistência Social – SUAS/União	99.050,00	64.220,36	0,00	34.829,64
17186100	Auxílio Financeiro – Outorga Crédito Tributário ICMS – Art.5º, Inciso V, EC nº 123/2022	0,00	8.647,40	8.647,40	0,00
	Auxílio Financeiro – Outorga Crédito Tributário ICMS – Art. 5º, Inciso V, EC nº 123/2022	0,00	8.647,40	8.647,40	0,00
17189900	Outras Transferências da União	0,00	267.562,55	267.562,55	0,00
17189911	Outras Transferências da União - Principal	0,00	267.562,55	267.562,55	0,00
	Recursos Ordinários	0,00	63.953,64	63.953,64	0,00
	Transferências de Convênios – União/Outros (não relacionados à educação/saúde/assistência socia	0,00	19.985,00	19.985,00	0,00

Comparativo da Receita Orçada com a Arrecadada - Anexo 10

Município de ÁGUA DOCE

Competência: 2022

Código	Especificação	Orçada	Arrecadada	Diferença	
				Para Mais	Para Menos
	Cessão onerosa - Lei nº 13.885/201	0,00	183.623,91	183.623,91	0,00
17200000	Transferências dos Estados e do Distrito Federal e de suas Entidades	20.818.452,00	30.237.239,80	9.418.787,80	0,00
17280000	Transferências dos Estados - Específicas de Estados, DF e Municípios	20.818.452,00	30.237.239,80	9.418.787,80	0,00
17280100	Participação na Receita dos Estados	18.716.315,00	27.829.131,06	9.112.816,06	0,00
17280111	Cota-Parte do ICMS - Principal	17.353.407,00	25.712.849,24	8.359.442,24	0,00
	Recursos Ordinários	10.412.044,20	15.427.709,53	5.015.665,33	0,00
	Receitas de Impostos e Transf de Impostos: Educação	4.338.351,75	6.428.212,26	2.089.860,51	0,00
	Receitas de Impostos e Transf de impostos: Saúde	2.603.011,05	3.856.927,45	1.253.916,40	0,00
17280121	Cota-Parte do IPVA - Principal	1.138.314,00	1.857.588,87	719.274,87	0,00
	Recursos Ordinários	682.988,40	1.114.553,30	431.564,90	0,00
	Receitas de Impostos e Transf de Impostos: Educação	284.578,50	464.397,23	179.818,73	0,00
	Receitas de Impostos e Transf de impostos: Saúde	170.747,10	278.638,34	107.891,24	0,00
17280131	Cota-Parte do IPI - Municípios - Principal	213.308,00	253.036,52	39.728,52	0,00
	Recursos Ordinários	127.984,80	151.821,90	23.837,10	0,00
	Receitas de Impostos e Transf de Impostos: Educação	53.327,00	63.259,16	9.932,16	0,00
	Receitas de Impostos e Transf de impostos: Saúde	31.996,20	37.955,46	5.959,26	0,00
17280141	Cota-Parte da Contribuição de Intervenção no Domínio Econômico - Principal	11.286,00	5.656,43	0,00	5.629,57
	Contribuição de Intervenção no Domínio Econômico - CIDE	11.286,00	5.656,43	0,00	5.629,57
17280300	Transferência de Recursos do Estado para Programas de Saúde – Repasse Fundo a Fundo	570.268,00	276.411,46	0,00	293.856,54
17280311	Transferência de Recursos do Estado para Programas de Saúde – Repasse Fundo a Fundo - Principal	570.268,00	276.411,46	0,00	293.856,54
	Transferências de Convênios – Estado/Saúde	140.615,00	70.657,52	0,00	69.957,48
	Transferências do Sistema Único de Saúde – SUS/Estado	429.653,00	205.753,94	0,00	223.899,06
17280700	Transferências de Estados destinadas à Assistência Social	123.000,00	126.903,54	3.903,54	0,00
17280711	Transferências de Estados destinadas à Assistência Social - Principal	123.000,00	126.903,54	3.903,54	0,00
	Transferências do Sistema Único de Assistência Social – SUAS/União	75.000,00	0,00	0,00	75.000,00
	Transferências do Sistema Único de Assistência Social – SUAS/Estado	48.000,00	126.903,54	78.903,54	0,00
17289900	Outras Transferências dos Estados	1.408.869,00	2.004.793,74	595.924,74	0,00
17289911	Outras Transferências dos Estados - Principal	1.408.869,00	2.004.793,74	595.924,74	0,00
	Recursos Ordinários	9.104,00	6.462,00	0,00	2.642,00
	Convênio de Trânsito - Militar	53.646,00	172.500,95	118.854,95	0,00
	Convênio de Trânsito - Civil	53.646,00	172.500,95	118.854,95	0,00
	Convênio de Trânsito - Prefeitura	194.473,00	329.853,05	135.380,05	0,00
	Transferências de Convênios – Estado/Educação	1.098.000,00	1.323.476,79	225.476,79	0,00
17300000	Transferências dos Municípios e de suas Entidades	205.040,00	245.160,00	40.120,00	0,00
17380000	Transferências dos Municípios -Específicas de Estados, DF e Municípios	205.040,00	245.160,00	40.120,00	0,00
17381000	Transferência de Convênios dos Municípios e de Suas Entidades	205.040,00	245.160,00	40.120,00	0,00
17381091	Outras Transferências de Convênios dos Municípios - Principal	205.040,00	245.160,00	40.120,00	0,00
	Recursos Ordinários	36.000,00	36.000,00	0,00	0,00
	Transferências de Convênios – União/Outros (não relacionados à educação/saúde/assistência socia	0,00	42.660,00	42.660,00	0,00
	Outras Especificações	169.040,00	166.500,00	0,00	2.540,00
17400000	Transferências de Instituições Privadas	0,00	30.000,00	30.000,00	0,00
17480000	Transferências de Instituições Privadas - Específicas de Estados, DF e Municípios	0,00	30.000,00	30.000,00	0,00
17481000	Outras Transferência de Instituições Privadas para EST/DF/MUN - Não Especificadas Anteriormente	0,00	30.000,00	30.000,00	0,00

Comparativo da Receita Orçada com a Arrecadada - Anexo 10

Município de ÁGUA DOCE

Competência: 2022

Código	Especificação	Orçada	Arrecadada	Diferença	
				Para Mais	Para Menos
17481011	Outras Transferência de Instituições Privadas para EST/DF/MUN - Não Especificadas Anteriormente - Pr	0,00	30.000,00	30.000,00	0,00
	Recursos Diretamente Arrecadados pela Administração Indireta e Fundos	0,00	30.000,00	30.000,00	0,00
17500000	Transferências de Outras Instituições Públicas	4.000.000,00	5.647.201,71	1.647.201,71	0,00
17580000	Transferências de Outras Instituições Públicas - Específicas de Estados, DF e Municípios	4.000.000,00	5.647.201,71	1.647.201,71	0,00
17580100	Transferências de Recursos do Fundo de Manutenção e Desenvolvimento da Educação Básica e de Valoriza	4.000.000,00	5.647.201,71	1.647.201,71	0,00
17580111	Transferências de Recursos do Fundo de Manutenção e Desenvolvimento da Educação Básica e de Valoriza	4.000.000,00	5.647.201,71	1.647.201,71	0,00
	Transf. do FUNDEF/FUNDEB - (aplic. remuneração dos prof. do Magist. em efet exercício na Ed. Bá	4.000.000,00	5.647.201,71	1.647.201,71	0,00
	Transferências do FUNDEF/FUNDEB - (aplicação em outras despesas da Educação Básica)	0,00	0,00	0,00	0,00
17700000	Transferências de Pessoas Físicas	5.000,00	11.718,42	6.718,42	0,00
17780000	Transferências de Pessoas Físicas - Específicas de Estados, DF e Municípios	5.000,00	11.718,42	6.718,42	0,00
17780100	Transferências de Pessoas Físicas - Específicas de E/DF/M	5.000,00	11.718,42	6.718,42	0,00
17780191	Outras Transferência de Pessoas Físicas- Específicas de E/DF/M - Não Especificadas Anteriormente - P	5.000,00	11.718,42	6.718,42	0,00
	FIA Imposto de Renda	5.000,00	11.718,42	6.718,42	0,00
19000000	Outras Receitas Correntes	241.828,00	234.955,54	0,00	6.872,46
19100000	Multas Administrativas, Contratuais e Judiciais	0,00	1,00	1,00	0,00
19100100	Multas Previstas em Legislação Específica	0,00	1,00	1,00	0,00
19100111	Multas Previstas em Legislação Específica - Principal	0,00	1,00	1,00	0,00
	Recursos Ordinários	0,00	1,00	1,00	0,00
19200000	Indenizações, Restituições e Ressarcimentos	152.036,00	185.668,58	33.632,58	0,00
19220000	Restituições	152.036,00	185.668,58	33.632,58	0,00
19229900	Outras Restituições	152.036,00	185.668,58	33.632,58	0,00
19229911	Outras Restituições - Principal	152.036,00	185.668,58	33.632,58	0,00
	Recursos Ordinários	139.036,00	167.380,13	28.344,13	0,00
	Receitas de Impostos e Transf de impostos: Saúde	13.000,00	14.751,18	1.751,18	0,00
	Transferências do Sistema Único de Saúde – SUS/União	0,00	784,94	784,94	0,00
	Transferências provenientes do Governo Federal destinadas ao vencimento dos agentes comunitário	0,00	1.591,76	1.591,76	0,00
	Emendas Parlamentares Impositivas - Transferências do Estado	0,00	1.160,57	1.160,57	0,00
19900000	Demais Receitas Correntes	89.792,00	49.285,96	0,00	40.506,04
19909900	Outras Receitas	89.792,00	49.285,96	0,00	40.506,04
19909911	Outras Receitas - Primárias - Principal	89.792,00	19.073,71	0,00	70.718,29
	Recursos Ordinários	89.792,00	6.360,01	0,00	83.431,99
	Receitas de Impostos e Transf de impostos: Saúde	0,00	12.713,70	12.713,70	0,00
19909921	Outras Receitas - Financeiras - Principal	0,00	30.196,91	30.196,91	0,00
	Recursos Ordinários	0,00	30.196,91	30.196,91	0,00
19909922	Outras Receitas - Financeiras - Multas e Juros de Mora	0,00	15,34	15,34	0,00
	Recursos Ordinários	0,00	15,34	15,34	0,00
20000000	Receitas de Capital	634.000,00	9.933.351,00	9.299.351,00	0,00
21000000	Operações de Crédito	0,00	1.300.000,00	1.300.000,00	0,00
21100000	Operações de Crédito - Mercado Interno	0,00	1.300.000,00	1.300.000,00	0,00
21180000	Operações de Crédito - Mercado Interno - Estados/DF/Municípios	0,00	1.300.000,00	1.300.000,00	0,00
21180100	Operações de Crédito Internas de Estados/DF/Municípios	0,00	1.300.000,00	1.300.000,00	0,00
21180151	Operações de Crédito Internas para Programas de Modernização da Administração Pública - Principal	0,00	1.300.000,00	1.300.000,00	0,00

Comparativo da Receita Orçada com a Arrecadada - Anexo 10

Município de ÁGUA DOCE

Competência: 2022

Código	Especificação	Orçada	Arrecadada	Diferença	
				Para Mais	Para Menos
	Operações de Crédito Internas - Outros Programas	0,00	1.300.000,00	1.300.000,00	0,00
22000000	Alienação de Bens	35.000,00	0,00	0,00	35.000,00
22100000	Alienação de Bens Móveis	35.000,00	0,00	0,00	35.000,00
22130000	Alienação de Bens Móveis e Semoventes	35.000,00	0,00	0,00	35.000,00
22130011	Alienação de Bens Móveis e Semoventes - Principal	35.000,00	0,00	0,00	35.000,00
	Alienações de Bens destinados a Programas de Saúde	35.000,00	0,00	0,00	35.000,00
24000000	Transferências de Capital	599.000,00	8.633.351,00	8.034.351,00	0,00
24100000	Transferências da União e de suas Entidades	469.000,00	933.788,82	464.788,82	0,00
24180000	Transferências da União - Específicas de Estados, DF e Municípios	469.000,00	933.788,82	464.788,82	0,00
24180300	Transferência de Recursos do Sistema Único de Saúde – SUS – Fundo a Fundo - Bloco de Manutenção das	20.000,00	55.206,00	35.206,00	0,00
24180341	Transferência de Recursos do SUS – Assistência Farmacêutica - Principal	0,00	35.206,00	35.206,00	0,00
	Transferências do Sistema Único de Saúde – SUS/União	0,00	35.206,00	35.206,00	0,00
24180391	Transferência de Recursos do SUS – Outros Programas Financiados por Transferências Fundo a Fundo - P	20.000,00	20.000,00	0,00	0,00
	Outras Especificações	20.000,00	20.000,00	0,00	0,00
24180500	Transferências de Recursos Destinados a Programas de Educação	0,00	439.726,82	439.726,82	0,00
24180591	Outras transferências destinadas a Programas de Educação - Principal	0,00	439.726,82	439.726,82	0,00
	Outras Transferências do Fundo Nacional de Desenvolvimento da Educação – FNDE (não repassadas p	0,00	439.726,82	439.726,82	0,00
24181200	Transferências de Recursos do Fundo Nacional de Assistência Social – FNAS	163.000,00	0,00	0,00	163.000,00
24181211	Transferências de Recursos do Fundo Nacional de Assistência Social – FNAS - Principal	163.000,00	0,00	0,00	163.000,00
	Transferências do Sistema Único de Assistência Social – SUAS/União	158.000,00	0,00	0,00	158.000,00
	Transferências do Sistema Único de Assistência Social – SUAS/Estado	5.000,00	0,00	0,00	5.000,00
24189900	Outras Transferências da União	286.000,00	438.856,00	152.856,00	0,00
24189911	Outras Transferências da União - Principal	286.000,00	438.856,00	152.856,00	0,00
	Transferências de Convênios – União/Outros (não relacionados à educação/saúde/assistência socia	286.000,00	0,00	0,00	286.000,00
	Emendas Parlamentares Individuais - Transferência especial (Inciso I do art. 1º EC 105/2019)	0,00	438.856,00	438.856,00	0,00
24200000	Transferências dos Estados e do Distrito Federal e de suas Entidades	130.000,00	7.699.562,18	7.569.562,18	0,00
24280000	Transferências dos Estados, Distrito Federal, e de suas Entidades	130.000,00	7.699.562,18	7.569.562,18	0,00
24281000	Transferências de Convênios dos Estados e do Distrito Federal e de suas Entidades	130.000,00	543.331,66	413.331,66	0,00
24281051	Transferências de Convênios dos Estados destinadas a Programas de Saneamento Básico - Principal	130.000,00	78.328,20	0,00	51.671,80
	Transferências de Convênios – União/Outros (não relacionados à educação/saúde/assistência socia	130.000,00	78.328,20	0,00	51.671,80
24281091	Outras Transferências de Convênio dos Estados - Principal	0,00	465.003,46	465.003,46	0,00
	Transferências do Sistema Único de Assistência Social – SUAS/Estado	0,00	465.003,46	465.003,46	0,00
24289900	Outras Transferências dos Estados	0,00	7.156.230,52	7.156.230,52	0,00
24289911	Outras Transferências dos Estados - Principal	0,00	7.156.230,52	7.156.230,52	0,00
	Emendas Parlamentares Impositivas - Transferências do Estado	0,00	7.156.230,52	7.156.230,52	0,00
70000000	Receitas Correntes	334.759,00	334.310,07	0,00	448,93
72000000	Contribuições	334.759,00	334.310,07	0,00	448,93
72100000	Contribuições Sociais	334.759,00	334.310,07	0,00	448,93
72190000	Outras Contribuições Sociais	334.759,00	334.310,07	0,00	448,93
72199900	Demais Contribuições Sociais	334.759,00	334.310,07	0,00	448,93
72199911	Demais Contribuições Sociais - Principal	334.759,00	334.310,07	0,00	448,93
	Recursos Ordinários	334.759,00	334.310,07	0,00	448,93

Comparativo da Receita Orçada com a Arrecadada - Anexo 10

Município de ÁGUA DOCE

Competência: 2022

Código	Especificação	Orçada	Arrecadada	Diferença	
				Para Mais	Para Menos
	(...) DEDUÇÕES	-99.388,45	-186.813,79	0,00	87.425,34
10000000	Receitas Correntes	-99.388,45	-179.845,29	0,00	80.456,84
11000000	Impostos, Taxas e Contribuições de Melhoria	-36.017,80	-74.264,62	0,00	38.246,82
11100000	Impostos	-36.017,80	-72.934,90	0,00	36.917,10
11130000	Impostos sobre a Renda e Proventos de Qualquer Natureza	0,00	-1.169,01	0,00	1.169,01
11130300	Imposto sobre a Renda - Retido na Fonte	0,00	-1.169,01	0,00	1.169,01
11130341	Imposto sobre a Renda - Retido na Fonte - Outros Rendimentos - Principal	0,00	-1.160,57	0,00	1.160,57
	Recursos Ordinários	0,00	-696,34	0,00	696,34
	Receitas de Impostos e Transf de Impostos: Educação	0,00	-290,14	0,00	290,14
	Receitas de Impostos e Transf de impostos: Saúde	0,00	-174,09	0,00	174,09
11130342	Imposto sobre a Renda - Retido na Fonte - Outros Rendimentos - Multas e Juros de Mora	0,00	-8,44	0,00	8,44
	Recursos Ordinários	0,00	-6,90	0,00	6,90
	Receitas de Impostos e Transf de Impostos: Educação	0,00	-0,97	0,00	0,97
	Receitas de Impostos e Transf de impostos: Saúde	0,00	-0,57	0,00	0,57
11180000	Impostos Específicos de Estados, DF e Municípios	-36.017,80	-71.765,89	0,00	35.748,09
11180100	Impostos sobre o Patrimônio para Estados/DF/Municípios	-36.017,80	-70.784,94	0,00	34.767,14
11180111	Imposto sobre a Propriedade Predial e Territorial Urbana - Principal	-36.017,80	-68.188,61	0,00	32.170,81
	Recursos Ordinários	-21.610,68	-40.918,10	0,00	19.307,42
	Receitas de Impostos e Transf de Impostos: Educação	-9.004,45	-17.044,09	0,00	8.039,64
	Receitas de Impostos e Transf de impostos: Saúde	-5.402,67	-10.226,42	0,00	4.823,75
11180112	Imposto sobre a Propriedade Predial e Territorial Urbana - Multas e Juros de Mora	0,00	-49,17	0,00	49,17
	Recursos Ordinários	0,00	-39,39	0,00	39,39
	Receitas de Impostos e Transf de Impostos: Educação	0,00	-6,12	0,00	6,12
	Receitas de Impostos e Transf de impostos: Saúde	0,00	-3,66	0,00	3,66
11180113	Imposto sobre a Propriedade Predial e Territorial Urbana - Dívida Ativa	0,00	-1,15	0,00	1,15
	Recursos Ordinários	0,00	-1,15	0,00	1,15
11180114	Imposto sobre a Propriedade Predial e Territorial Urbana - Dívida Ativa - Multas e Juros de Mora da	0,00	-2.546,01	0,00	2.546,01
	Recursos Ordinários	0,00	-2.546,01	0,00	2.546,01
11180200	Impostos sobre a Produção, Circulação de Mercadorias e Serviços	0,00	-980,95	0,00	980,95
11180231	Imposto sobre Serviços de Qualquer Natureza - Principal	0,00	-969,21	0,00	969,21
	Recursos Ordinários	0,00	-581,62	0,00	581,62
	Receitas de Impostos e Transf de Impostos: Educação	0,00	-242,24	0,00	242,24
	Receitas de Impostos e Transf de impostos: Saúde	0,00	-145,35	0,00	145,35
11180232	Imposto sobre Serviços de Qualquer Natureza - Multas e Juros de Mora	0,00	-11,74	0,00	11,74
	Recursos Ordinários	0,00	-10,15	0,00	10,15
	Receitas de Impostos e Transf de Impostos: Educação	0,00	-1,00	0,00	1,00
	Receitas de Impostos e Transf de impostos: Saúde	0,00	-0,59	0,00	0,59
11200000	Taxas	0,00	-775,87	0,00	775,87
11210000	Taxas pelo Exercício do Poder de Polícia	0,00	-191,09	0,00	191,09
11210100	Taxas de Inspeção, Controle e Fiscalização	0,00	-191,07	0,00	191,07
11210111	Taxas de Inspeção, Controle e Fiscalização - Principal	0,00	-53,54	0,00	53,54
	Recursos Ordinários	0,00	-25,32	0,00	25,32
	Receitas de Impostos e Transf de impostos: Saúde	0,00	-28,22	0,00	28,22

Município de ÁGUA DOCE

Competência: 2022

Código	Especificação	Orçada	Arrecadada	Diferença	
				Para Mais	Para Menos
11210112	Taxas de Inspeção, Controle e Fiscalização - Multas e Juros de Mora	0,00	-29,91	0,00	29,91
	Recursos Ordinários	0,00	-9,63	0,00	9,63
	Receitas de Impostos e Transf de impostos: Saúde	0,00	-20,28	0,00	20,28
11210114	Taxas de Inspeção, Controle e Fiscalização - Dívida Ativa - Multas e Juros de Mora da Dívida Ativa	0,00	-107,62	0,00	107,62
	Recursos Ordinários	0,00	-107,62	0,00	107,62
11210200	Taxas de Fiscalização das Telecomunicações	0,00	-0,02	0,00	0,02
11210224	Taxa de Fiscalização de Funcionamento - TFF - Não Proveniente da Utilização de Posições Orbitais - D	0,00	-0,02	0,00	0,02
	Recursos Ordinários	0,00	-0,02	0,00	0,02
11220000	Taxas pela Prestação de Serviços	0,00	-584,78	0,00	584,78
11220100	Taxas pela Prestação de Serviços	0,00	-584,78	0,00	584,78
11220111	Taxas pela Prestação de Serviços - Principal	0,00	-542,00	0,00	542,00
	Recursos Ordinários	0,00	-542,00	0,00	542,00
11220112	Taxas pela Prestação de Serviços - Multas e Juros de Mora	0,00	-13,24	0,00	13,24
	Recursos Ordinários	0,00	-13,24	0,00	13,24
11220113	Taxas pela Prestação de Serviços - Dívida Ativa	0,00	-0,92	0,00	0,92
	Recursos Ordinários	0,00	-0,92	0,00	0,92
11220114	Taxas pela Prestação de Serviços - Dívida Ativa - Multas e Juros de Mora da Dívida Ativa	0,00	-28,62	0,00	28,62
	Recursos Ordinários	0,00	-28,62	0,00	28,62
11300000	Contribuição de Melhoria	0,00	-553,85	0,00	553,85
11300014	Contribuição de Melhoria - Dívida Ativa - Multas e Juros de Mora da Dívida Ativa	0,00	-553,85	0,00	553,85
	Recursos Ordinários	0,00	-553,85	0,00	553,85
12000000	Contribuições	0,00	-855,25	0,00	855,25
12100000	Contribuições Sociais	0,00	-855,25	0,00	855,25
12190000	Outras Contribuições Sociais	0,00	-855,25	0,00	855,25
12199900	Demais Contribuições Sociais	0,00	-855,25	0,00	855,25
12199911	Demais Contribuições Sociais - Principal	0,00	-855,25	0,00	855,25
	Recursos Ordinários	0,00	-855,25	0,00	855,25
13000000	Receita Patrimonial	0,00	-44.755,71	0,00	44.755,71
13200000	Valores Mobiliários	0,00	-44.755,71	0,00	44.755,71
13210000	Juros e Correções Monetárias	0,00	-44.755,71	0,00	44.755,71
13210011	Remuneração de Depósitos Bancários - Principal	0,00	-44.755,71	0,00	44.755,71
	Recursos Ordinários	0,00	-2.673,08	0,00	2.673,08
	Transferências de Convênios – União/Outros (não relacionados à educação/saúde/assistência socia	0,00	-499,08	0,00	499,08
	Transferências do Sistema Único de Saúde – SUS/União	0,00	-309,01	0,00	309,01
	Emendas Parlamentares Individuais - Transferência especial (Inciso I do art. 1º EC 105/2019)	0,00	-9.203,54	0,00	9.203,54
	Emendas Parlamentares Impositivas - Transferências do Estado	0,00	-32.071,00	0,00	32.071,00
16000000	Receita de Serviços	0,00	-274,51	0,00	274,51
16900000	Outros Serviços	0,00	-274,51	0,00	274,51
16909900	Outros Serviços	0,00	-274,51	0,00	274,51
16909914	Outros Serviços - Dívida Ativa - Multas e Juros de Mora da Dívida Ativa	0,00	-274,51	0,00	274,51
	Recursos Ordinários	0,00	-274,51	0,00	274,51
17000000	Transferências Correntes	-63.370,65	-53.940,29	9.430,36	0,00
17100000	Transferências da União e de suas Entidades	0,00	-24.691,34	0,00	24.691,34

Município de ÁGUA DOCE

Competência: 2022

Código	Especificação	Orçada	Arrecadada	Diferença	
				Para Mais	Para Menos
17180000	Transferências da União - Específicas de Estados, DF e Municípios	0,00	-24.691,34	0,00	24.691,34
17180100	Participação na Receita da União	0,00	-12.359,40	0,00	12.359,40
17180121	Cota-Parte do Fundo de Participação dos Municípios - Cota Mensal - Principal	0,00	-12.359,40	0,00	12.359,40
	Recursos Ordinários	0,00	-7.168,45	0,00	7.168,45
	Receitas de Impostos e Transf de Impostos: Educação	0,00	-3.089,85	0,00	3.089,85
	Receitas de Impostos e Transf de impostos: Saúde	0,00	-1.853,91	0,00	1.853,91
	Recursos Diretamente Arrecadados pela Administração Indireta e Fundos	0,00	-247,19	0,00	247,19
17189900	Outras Transferências da União	0,00	-12.331,94	0,00	12.331,94
17189911	Outras Transferências da União - Principal	0,00	-12.331,94	0,00	12.331,94
	Transferências de Convênios – União/Outros (não relacionados à educação/saúde/assistência socia	0,00	-12.331,94	0,00	12.331,94
17200000	Transferências dos Estados e do Distrito Federal e de suas Entidades	-63.370,65	-29.248,95	34.121,70	0,00
17280000	Transferências dos Estados - Específicas de Estados, DF e Municípios	-63.370,65	-29.248,95	34.121,70	0,00
17289900	Outras Transferências dos Estados	-63.370,65	-29.248,95	34.121,70	0,00
17289911	Outras Transferências dos Estados - Principal	-63.370,65	-29.248,95	34.121,70	0,00
	Convênio de Trânsito - Militar	-11.265,66	-8.717,88	2.547,78	0,00
	Convênio de Trânsito - Civil	-11.265,66	-8.717,88	2.547,78	0,00
	Convênio de Trânsito - Prefeitura	-40.839,33	-11.813,19	29.026,14	0,00
19000000	Outras Receitas Correntes	0,00	-5.754,91	0,00	5.754,91
19200000	Indenizações, Restituições e Ressarcimentos	0,00	-5.400,61	0,00	5.400,61
19220000	Restituições	0,00	-5.400,61	0,00	5.400,61
19229900	Outras Restituições	0,00	-5.400,61	0,00	5.400,61
19229911	Outras Restituições - Principal	0,00	-5.400,61	0,00	5.400,61
	Recursos Ordinários	0,00	-5.400,61	0,00	5.400,61
19900000	Demais Receitas Correntes	0,00	-354,30	0,00	354,30
19909900	Outras Receitas	0,00	-354,30	0,00	354,30
19909911	Outras Receitas - Primárias - Principal	0,00	-354,30	0,00	354,30
	Receitas de Impostos e Transf de impostos: Saúde	0,00	-354,30	0,00	354,30
20000000	Receitas de Capital	0,00	-6.968,50	0,00	6.968,50
24000000	Transferências de Capital	0,00	-6.968,50	0,00	6.968,50
24100000	Transferências da União e de suas Entidades	0,00	-6.968,50	0,00	6.968,50
24180000	Transferências da União - Específicas de Estados, DF e Municípios	0,00	-6.968,50	0,00	6.968,50
24180500	Transferências de Recursos Destinados a Programas de Educação	0,00	-292,63	0,00	292,63
24180591	Outras transferências destinadas a Programas de Educação - Principal	0,00	-292,63	0,00	292,63
	Outras Transferências do Fundo Nacional de Desenvolvimento da Educação – FNDE (não repassadas p	0,00	-292,63	0,00	292,63
24189900	Outras Transferências da União	0,00	-6.675,87	0,00	6.675,87
24189911	Outras Transferências da União - Principal	0,00	-6.675,87	0,00	6.675,87
	Emendas Parlamentares Individuais - Transferência especial (Inciso I do art. 1º EC 105/2019)	0,00	-738,84	0,00	738,84
	Emendas Parlamentares Impositivas - Transferências do Estado	0,00	-5.937,03	0,00	5.937,03
	(...) DEDUÇÕES FUNDEB	-5.475.499,94	-8.142.110,03	0,00	2.666.610,09
10000000	Receitas Correntes	-5.475.499,94	-8.142.110,03	0,00	2.666.610,09
17000000	Transferências Correntes	-5.475.499,94	-8.142.110,03	0,00	2.666.610,09
17100000	Transferências da União e de suas Entidades	-1.734.494,14	-2.577.417,23	0,00	842.923,09
17180000	Transferências da União - Específicas de Estados, DF e Municípios	-1.734.494,14	-2.577.417,23	0,00	842.923,09

Comparativo da Receita Orçada com a Arrecadada - Anexo 10

Município de ÁGUA DOCE

Competência: 2022

Código	Especificação	Orçada	Arrecadada	Diferença	
				Para Mais	Para Menos
17180100	Participação na Receita da União	-1.734.494,14	-2.575.687,75	0,00	841.193,61
17180121	Cota-Parte do Fundo de Participação dos Municípios - Cota Mensal - Principal	-1.594.075,14	-2.348.477,87	0,00	754.402,73
	Receitas de Impostos e Transf de Impostos: Educação	-1.594.075,14	-2.348.477,87	0,00	754.402,73
17180151	Cota-Parte do Imposto Sobre a Propriedade Territorial Rural - Principal	-140.419,00	-227.209,88	0,00	86.790,88
	Receitas de Impostos e Transf de Impostos: Educação	-140.419,00	-227.209,88	0,00	86.790,88
17186100	Auxílio Financeiro – Outorga Crédito Tributário ICMS – Art.5º, Inciso V, EC nº 123/2022	0,00	-1.729,48	0,00	1.729,48
	Auxílio Financeiro – Outorga Crédito Tributário ICMS – Art. 5º, Inciso V, EC nº 123/2022	0,00	-1.729,48	0,00	1.729,48
17200000	Transferências dos Estados e do Distrito Federal e de suas Entidades	-3.741.005,80	-5.564.692,80	0,00	1.823.687,00
17280000	Transferências dos Estados - Específicas de Estados, DF e Municípios	-3.741.005,80	-5.564.692,80	0,00	1.823.687,00
17280100	Participação na Receita dos Estados	-3.741.005,80	-5.564.692,80	0,00	1.823.687,00
17280111	Cota-Parte do ICMS - Principal	-3.470.681,40	-5.142.568,67	0,00	1.671.887,27
	Receitas de Impostos e Transf de Impostos: Educação	-3.470.681,40	-5.142.568,67	0,00	1.671.887,27
17280121	Cota-Parte do IPVA - Principal	-227.662,80	-371.516,81	0,00	143.854,01
	Receitas de Impostos e Transf de Impostos: Educação	-227.662,80	-371.516,81	0,00	143.854,01
17280131	Cota-Parte do IPI - Municípios - Principal	-42.661,60	-50.607,32	0,00	7.945,72
	Receitas de Impostos e Transf de Impostos: Educação	-42.661,60	-50.607,32	0,00	7.945,72
Totais		37.803.300,50	66.233.772,59	28.430.472,09	0,00

Município de ÁGUA DOCE

Competência: 2022

Unidade Gestora: Prefeitura Municipal de Água Doce

Código	Títulos	Autorizada R\$			Despesa Realizada	Diferenças
		Créd. Orçam. e Suplemen.	Créd. Esp. e Extraord.	Total		
02001	GABINETE DO PREFEITO E VICE	687.060,22	0,00	687.060,22	677.784,65	9.275,57
02001.04	Administração	687.060,22	0,00	687.060,22	677.784,65	9.275,57
02001.04.122	Administração Geral	687.060,22	0,00	687.060,22	677.784,65	9.275,57
02001.04.122.02.000002	MANUTENÇÃO DO GABINETE DO PREFEITO E VICE	687.060,22	0,00	687.060,22	677.784,65	9.275,57
3.1.90.00.00	Aplicações Diretas	654.500,00	0,00	654.500,00	645.372,70	9.127,30
3.1.90.11.00	Vencimentos e Vantagens Fixas (Pessoal Civil)				524.439,90	
3.1.90.11.01	vencimentos e salários				484.207,46	
3.1.90.11.05	incorporações				12.673,78	
3.1.90.11.33	gratificação por exercício de funções				1.067,35	
3.1.90.11.37	gratificação por tempo de serviço				12.562,61	
3.1.90.11.43	13º salário				10.476,71	
3.1.90.11.44	férias - abono pecuniário				3.451,99	
3.1.90.13.00	Obrigações Patronais				120.932,80	
3.1.90.13.02	contribuições previdenciárias – INSS				120.932,80	
3.1.91.00.00	Aplic Direta Decorrente de Oper entre Órgãos, Fundos e Entid Integ dos Orç Fiscal e da Seg. Social	1.060,22	0,00	1.060,22	1.060,22	0,00
3.1.91.13.00	Obrigações Patronais				1.060,22	
3.1.91.13.03	contribuição patronal para o regime próprio				1.060,22	
3.3.90.00.00	Aplicações Diretas	31.500,00	0,00	31.500,00	31.351,73	148,27
3.3.90.14.00	Diárias Civil				9.144,08	
3.3.90.14.14	diárias no país – civil				9.144,08	
3.3.90.30.00	Material de Consumo				2.806,44	
3.3.90.30.07	gêneros de alimentação				163,84	
3.3.90.30.39	material para manutenção de veículos				2.642,60	
3.3.90.30.96	materiais de consumo - pagamento antecipado				0,00	
3.3.90.39.00	Outros Serviços de Terceiros (Pessoa Jurídica)				4.326,99	
3.3.90.39.01	assinatura de periódicos e anuidades				510,00	

Município de ÁGUA DOCE

Competência: 2022

Código	Títulos	Autorizada R\$			Despesa Realizada	Diferenças
		Créd. Orçam. e Suplemen.	Créd. Esp. e Extraord.	Total		
3.3.90.39.15	limpeza de veículos				216,19	
3.3.90.39.69	seguros em geral				2.040,39	
3.3.90.39.75	multas e infrações de trânsito				346,36	
3.3.90.39.64	Telefonia Fixa e Móvel (Que Não Integrem Pacote de Comunicação De Dados)				1.214,05	
3.3.90.40.00	Serviços de Tecnologia da Informação e Comunicação (TIC) – Pessoa Jurídica				49,90	
3.3.90.40.08	Serviços Técnicos Profissionais de Tic				49,90	
3.3.90.46.00	Auxílio Alimentação				14.881,63	
3.3.90.46.01	auxilio-alimentação em pecúnia				14.881,63	
3.3.90.47.00	Obrigações Tributárias e Contributivas				142,69	
3.3.90.47.10	taxas				142,69	
02002	ASSESSORIA JURIDICA GERAL	164.199,20	0,00	164.199,20	160.318,84	3.880,36
02002.04	Administração	164.199,20	0,00	164.199,20	160.318,84	3.880,36
02002.04.122	Administração Geral	164.199,20	0,00	164.199,20	160.318,84	3.880,36
02002.04.122.02.000004	MANUTENÇÃO DA ASSESSORIA JURIDICA GERAL	164.199,20	0,00	164.199,20	160.318,84	3.880,36
3.1.90.00.00	Aplicações Diretas	158.269,20	0,00	158.269,20	154.431,50	3.837,70
3.1.90.11.00	Vencimentos e Vantagens Fixas (Pessoal Civil)				126.897,87	
3.1.90.11.01	vencimentos e salários				111.942,99	
3.1.90.11.42	férias indenizadas				3.251,74	
3.1.90.11.43	13º salário				9.348,76	
3.1.90.11.45	férias - abono constitucional				2.354,38	
3.1.90.13.00	Obrigações Patronais				27.533,63	
3.1.90.13.02	contribuições previdenciárias – INSS				27.533,63	
3.1.91.00.00	Aplic Direta Decorrente de Oper entre Órgãos, Fundos e Entid Integ dos Orç Fiscal e da Seg. Social	0,00	0,00	0,00	0,00	0,00
3.3.90.00.00	Aplicações Diretas	5.930,00	0,00	5.930,00	5.887,34	42,66
3.3.90.46.00	Auxílio Alimentação				5.887,34	
3.3.90.46.01	auxilio-alimentação em pecúnia				5.887,34	
02004	SISTEMA DE CONTROLE INTERNO	91.730,00	0,00	91.730,00	91.295,43	434,57

Município de ÁGUA DOCE

Competência: 2022

Código	Títulos	Autorizada R\$			Despesa Realizada	Diferenças
		Créd. Orçam. e Suplemen.	Créd. Esp. e Extraord.	Total		
02004.04	Administração	91.730,00	0,00	91.730,00	91.295,43	434,57
02004.04.122	Administração Geral	91.730,00	0,00	91.730,00	91.295,43	434,57
02004.04.122.02.000007	MANUTENÇÃO DO DEPARTAMENTO DE CONTROLE INTERNO	91.730,00	0,00	91.730,00	91.295,43	434,57
3.1.90.00.00	Aplicações Diretas	85.700,00	0,00	85.700,00	85.543,06	156,94
3.1.90.11.00	Vencimentos e Vantagens Fixas (Pessoal Civil)				70.364,02	
3.1.90.11.01	vencimentos e salários				56.095,88	
3.1.90.11.05	incorporações				5.776,85	
3.1.90.11.43	13º salário				5.462,95	
3.1.90.11.45	férias - abono constitucional				3.028,34	
3.1.90.13.00	Obrigações Patronais				15.179,04	
3.1.90.13.02	contribuições previdenciárias – INSS				15.179,04	
3.1.91.00.00	Aplic Direta Decorrente de Oper entre Órgãos, Fundos e Entid Integ dos Orç Fiscal e da Seg. Social	1.910,00	0,00	1.910,00	1.812,57	97,43
3.1.91.13.00	Obrigações Patronais				1.812,57	
3.1.91.13.03	contribuição patronal para o regime próprio				1.812,57	
3.3.90.00.00	Aplicações Diretas	4.120,00	0,00	4.120,00	3.939,80	180,20
3.3.90.46.00	Auxílio Alimentação				3.939,80	
3.3.90.46.01	auxilio-alimentação em pecúnia				3.939,80	
03001	DEPTO. DE SERVIÇOS GERAIS	7.308.084,41	0,00	7.308.084,41	7.189.091,92	118.992,49
03001.04	Administração	2.609.748,73	0,00	2.609.748,73	2.686.380,16	-76.631,43
03001.04.122	Administração Geral	2.609.748,73	0,00	2.609.748,73	2.686.380,16	-76.631,43
03001.04.122.02.000005	MANUTENÇÃO SECRETARIA ADM. FAZENDA E DEPTOS.	2.236.538,76	0,00	2.236.538,76	2.337.987,66	-101.448,90
3.1.90.00.00	Aplicações Diretas	897.981,72	0,00	897.981,72	1.056.128,44	-158.146,72
3.1.90.11.00	Vencimentos e Vantagens Fixas (Pessoal Civil)				651.816,85	
3.1.90.11.01	vencimentos e salários				444.210,82	
3.1.90.11.05	incorporações				26.865,75	
3.1.90.11.33	gratificação por exercício de funções				29.301,56	
3.1.90.11.37	gratificação por tempo de serviço				68.595,31	

Município de ÁGUA DOCE

Competência: 2022

Código	Títulos	Autorizada R\$			Despesa Realizada	Diferenças
		Créd. Orçam. e Suplemen.	Créd. Esp. e Extraord.	Total		
3.1.90.11.42	férias indenizadas				652,47	
3.1.90.11.43	13º salário				52.635,63	
3.1.90.11.44	férias - abono pecuniário				4.542,25	
3.1.90.11.45	férias - abono constitucional				25.013,06	
3.1.90.13.00	Obrigações Patronais				168.027,80	
3.1.90.13.02	contribuições previdenciárias – INSS				168.027,80	
3.1.90.16.00	Outras Despesas Variáveis (Pessoal Civil)				42.662,03	
3.1.90.16.44	serviços extraordinários				42.662,03	
3.1.90.92.00	Despesas de Exercícios Anteriores				193.621,76	
3.1.90.92.13	obrigações patronais				193.621,76	
3.1.91.00.00	Aplic Direta Decorrente de Oper entre Órgãos, Fundos e Entid Integ dos Orç Fiscal e da Seg. Social	69.756,00	0,00	69.756,00	36.567,78	33.188,22
3.1.91.13.00	Obrigações Patronais				36.567,78	
3.1.91.13.03	contribuição patronal para o regime próprio				36.567,78	
3.3.30.00.00	Transferências a Estados e ao Distrito Federal	36.000,00	0,00	36.000,00	36.000,00	0,00
3.3.30.41.00	Contribuições				36.000,00	
3.3.30.41.01	despesa com manutenção de outras entidades de direito público				36.000,00	
3.3.90.00.00	Aplicações Diretas	1.110.000,00	0,00	1.110.000,00	1.104.712,20	5.287,80
3.3.90.14.00	Diárias Civil				44.566,22	
3.3.90.14.14	diárias no país – civil				44.566,22	
3.3.90.30.00	Material de Consumo				61.774,82	
3.3.90.30.01	combustíveis e lubrificantes automotivos				12.537,56	
3.3.90.30.07	gêneros de alimentação				5.602,90	
3.3.90.30.16	material de expediente				2.237,70	
3.3.90.30.17	material de processamento de dados				1.175,97	
3.3.90.30.21	material de copa e cozinha				2.678,00	
3.3.90.30.22	material de limpeza e produção de higienização				14.634,41	
3.3.90.30.23	uniformes, tecidos e aviamentos				179,80	

Município de ÁGUA DOCE

Competência: 2022

Código	Títulos	Autorizada R\$			Despesa Realizada	Diferenças
		Créd. Orçam. e Suplemen.	Créd. Esp. e Extraord.	Total		
3.3.90.30.24	material para manutenção de bens imóveis				267,65	
3.3.90.30.25	material para manutenção de bens móveis				2.268,00	
3.3.90.30.26	material elétrico e eletrônico				5.671,20	
3.3.90.30.39	material para manutenção de veículos				7.789,82	
3.3.90.30.44	material de sinalização visual e afins				359,10	
3.3.90.30.49	bilhetes de passagens				1.159,94	
3.3.90.30.50	bandeiras, flâmulas e insígnias				200,00	
3.3.90.30.96	materiais de consumo - pagamento antecipado				5.012,77	
3.3.90.32.00	Material, Bens ou Serviço para Distribuição Gratuita				53,88	
3.3.90.32.03	gêneros alimentícios				53,88	
3.3.90.36.00	Outros Serviços de Terceiros (Pessoa Física)				4.628,68	
3.3.90.36.15	locação de imóveis				1.301,75	
3.3.90.36.96	outros serviços de terceiros – pessoa física – pagto antecipado				3.246,93	
3.3.90.36.99	outros serviços de terceiros – pessoa física				80,00	
3.3.90.37.00	Locação de Mão-de-Obra				34.528,26	
3.3.90.37.07	estagiários				34.528,26	
3.3.90.39.00	Outros Serviços de Terceiros (Pessoa Jurídica)				575.846,36	
3.3.90.39.01	assinatura de periódicos e anuidades				10.315,00	
3.3.90.39.05	serviços técnicos profissionais				203.740,03	
3.3.90.39.14	locação de bens móveis e outras naturezas intangíveis				1.032,21	
3.3.90.39.15	limpeza de veículos				469,84	
3.3.90.39.16	manutenção e conservação de bens imóveis				3.906,08	
3.3.90.39.17	manutenção e conservação de máquinas e equipamentos				2.208,00	
3.3.90.39.19	manutenção e conservação de veículos				4.416,21	
3.3.90.39.41	fornecimento de alimentação				84,00	
3.3.90.39.43	serviços de energia elétrica				85.978,84	
3.3.90.39.44	serviços de água e esgoto				8.981,19	

Município de ÁGUA DOCE

Competência: 2022

Código	Títulos	Autorizada R\$			Despesa Realizada	Diferenças
		Créd. Orçam. e Suplemen.	Créd. Esp. e Extraord.	Total		
3.3.90.39.47	serviços de comunicação em geral				111.743,33	
3.3.90.39.52	serviços de reabilitação profissional				21.753,76	
3.3.90.39.69	seguros em geral				4.751,30	
3.3.90.39.74	fretes e transportes de encomendas				3.900,00	
3.3.90.39.81	serviços bancários				37.694,72	
3.3.90.39.90	serviços de publicidade legal				13.214,12	
3.3.90.39.99	outros serviços de terceiros – pessoa jurídica				54.738,11	
3.3.90.39.64	Telefonia Fixa e Móvel (Que Não Integrem Pacote de Comunicação De Dados)				6.919,62	
3.3.90.40.00	Serviços de Tecnologia da Informação e Comunicação (TIC) – Pessoa Jurídica				299.657,68	
3.3.90.40.01	Locação de Equipamentos e Softwares				294.725,32	
3.3.90.40.08	Serviços Técnicos Profissionais de Tic				1.995,00	
3.3.90.40.99	Outros Serviços de Tecnologia da Informação e Comunicação				2.937,36	
3.3.90.46.00	Auxílio Alimentação				76.967,14	
3.3.90.46.01	auxílio-alimentação em pecúnia				76.967,14	
3.3.90.47.00	Obrigações Tributárias e Contributivas				2.339,52	
3.3.90.47.10	taxas				320,25	
3.3.90.47.15	multas				1.892,90	
3.3.90.47.18	contribuição previdenciária sobre serviços de terceiros - PF				37,59	
3.3.90.47.99	outras obrigações tributárias e contributivas				88,78	
3.3.90.49.00	Auxílio Transporte				4.349,64	
3.3.90.49.01	auxílio-transporte pago em pecúnia				4.349,64	
4.4.90.00.00	Aplicações Diretas	122.801,04	0,00	122.801,04	104.579,24	18.221,80
4.4.90.30.00	Material de Consumo				5.199,84	
4.4.90.30.99	outros materiais de consumo				5.199,84	
4.4.90.51.00	Obras e Instalações				18.011,57	
4.4.90.51.91	obras em andamento				18.011,57	
4.4.90.52.00	Equipamentos e Material Permanente				81.367,83	

Município de ÁGUA DOCE

Competência: 2022

Código	Títulos	Autorizada R\$			Despesa Realizada	Diferenças
		Créd. Orçam. e Suplemen.	Créd. Esp. e Extraord.	Total		
4.4.90.52.06	aparelhos e equipamentos de comunicação				344,00	
4.4.90.52.12	aparelhos e utensílios domésticos				11.842,14	
4.4.90.52.30	máquinas e equipamentos energéticos				1.259,97	
4.4.90.52.33	equipamentos para áudio, vídeo e foto				5.696,70	
4.4.90.52.35	equipamentos de processamento de dados				37.840,88	
4.4.90.52.38	máquinas, ferramentas e utensílios de oficina				4.833,99	
4.4.90.52.42	mobiliário em geral				15.438,70	
4.4.90.52.51	peças não incorporáveis a imóveis				4.111,45	
03001.04.122.02.000006	REALIZAÇÃO DE TESTES SELETIVOS / CONCURSO PÚBLICO	41.964,33	0,00	41.964,33	29.780,00	12.184,33
3.3.90.00.00	Aplicações Diretas	41.964,33	0,00	41.964,33	29.780,00	12.184,33
3.3.90.39.00	Outros Serviços de Terceiros (Pessoa Jurídica)				29.780,00	
3.3.90.39.48	serviços de seleção e treinamento				29.780,00	
03001.04.122.02.000008	CONTRIBUIÇÕES FINANC. A ENTIDADES	331.245,64	0,00	331.245,64	318.612,50	12.633,14
3.1.71.00.00	Transferência a Consórcios Público	22.930,00	0,00	22.930,00	22.500,00	430,00
3.1.71.70.00	Rateio pela Participação em Consórcio Público				22.500,00	
3.1.71.70.01	Participação em Consórcio Público				22.500,00	
3.3.50.00.00	Transferências a Instituições Privadas sem Fins Lucrativos	258.905,64	0,00	258.905,64	258.905,64	0,00
3.3.50.41.00	Contribuições				258.905,64	
3.3.50.41.02	despesa com manutenção de outras entidades de direito privado				258.905,64	
3.3.71.00.00	Transferência a Consórcios Público	13.500,00	0,00	13.500,00	13.500,00	0,00
3.3.71.70.00	Rateio pela Participação em Consórcio Público				13.500,00	
3.3.71.70.01	Participação em Consórcio Público				13.500,00	
3.3.90.00.00	Aplicações Diretas	10.000,00	0,00	10.000,00	0,00	10.000,00
3.3.93.00.00	Aplicação Direta Decorrente de Operação de Órgãos, Fundos e Entidades dos Orçam. Fiscal e da Segurid	19.610,00	0,00	19.610,00	17.706,86	1.903,14
3.3.93.39.00	Outros Serviços de Terceiros (Pessoa Jurídica)				9.936,86	
3.3.93.39.99	outros serviços de terceiros – pessoa jurídica				3.040,00	
3.3.93.39.64	Telefonia Fixa e Móvel (Que Não Integrem Pacote de Comunicação De Dados)				6.896,86	

Município de ÁGUA DOCE

Competência: 2022

Código	Títulos	Autorizada R\$			Despesa Realizada	Diferenças
		Créd. Orçam. e Suplemen.	Créd. Esp. e Extraord.	Total		
3.3.93.40.00	Serviços de Tecnologia da Informação e Comunicação (TIC) – Pessoa Jurídica				7.770,00	
3.3.93.40.04	Comunicação de Dados				7.770,00	
4.4.71.00.00	Transferência a Consórcios Público	6.300,00	0,00	6.300,00	6.000,00	300,00
4.4.71.70.00	Rateio pela Participação em Consórcio Público				6.000,00	
4.4.71.70.01	Participação em Consórcio Público				6.000,00	
03001.24	Comunicações	5.000,00	0,00	5.000,00	0,00	5.000,00
03001.24.722	Telecomunicações	5.000,00	0,00	5.000,00	0,00	5.000,00
03001.24.722.02.000009	MANUTENÇÃO E AMPLIAÇÃO DO SISTEMA DE TELECOMUNICAÇÕES	5.000,00	0,00	5.000,00	0,00	5.000,00
3.3.90.00.00	Aplicações Diretas	5.000,00	0,00	5.000,00	0,00	5.000,00
03001.28	Encargos Especiais	4.693.335,68	0,00	4.693.335,68	4.502.711,76	190.623,92
03001.28.271	Previdência Básica	1.260.700,00	0,00	1.260.700,00	1.246.504,51	14.195,49
03001.28.271.09.000004	INATIVOS E PENSSIONISTAS	1.102.200,00	0,00	1.102.200,00	1.088.624,03	13.575,97
3.1.90.00.00	Aplicações Diretas	1.102.200,00	0,00	1.102.200,00	1.088.624,03	13.575,97
3.1.90.01.00	Aposentadorias, Reserva Remunerada e Reformas				154.042,87	
3.1.90.01.99	outras aposentadorias - pessoal civil				22.108,45	
3.1.90.01.01	proventos - pessoal civil				131.934,42	
3.1.90.03.00	Pensões				819.419,13	
3.1.90.03.01	civis				778.101,62	
3.1.90.03.03	13º salário - pensionista civil				41.317,51	
3.1.90.11.00	Vencimentos e Vantagens Fixas (Pessoal Civil)				115.162,03	
3.1.90.11.01	vencimentos e salários				71.510,37	
3.1.90.11.43	13º salário				43.651,66	
03001.28.271.09.000005	INATIVOS E PENSSIONISTAS - ENSINO	158.500,00	0,00	158.500,00	157.880,48	619,52
3.1.90.00.00	Aplicações Diretas	158.500,00	0,00	158.500,00	157.880,48	619,52
3.1.90.01.00	Aposentadorias, Reserva Remunerada e Reformas				107.395,98	
3.1.90.01.01	proventos - pessoal civil				107.395,98	
3.1.90.03.00	Pensões				38.789,06	

Município de ÁGUA DOCE

Competência: 2022

Código	Títulos	Autorizada R\$			Despesa Realizada	Diferenças
		Créd. Orçam. e Suplemen.	Créd. Esp. e Extraord.	Total		
3.1.90.03.01	civis				32.517,64	
3.1.90.03.03	13º salário - pensionista civil				6.271,42	
3.1.90.11.00	Vencimentos e Vantagens Fixas (Pessoal Civil)				11.695,44	
3.1.90.11.05	incorporações				5.680,80	
3.1.90.11.43	13º salário				6.014,64	
03001.28.843	Serviço da Dívida Interna	2.652.000,00	0,00	2.652.000,00	2.560.470,79	91.529,21
03001.28.843.09.000001	AMORTIZAÇÃO E ENCARGOS DA DÍVIDA	2.652.000,00	0,00	2.652.000,00	2.560.470,79	91.529,21
3.2.90.00.00	Aplicações Diretas	906.500,00	0,00	906.500,00	890.230,61	16.269,39
3.2.90.21.00	Juros sobre a Dívida por Contrato				890.230,61	
3.2.90.21.99	outros juros da dívida contratada				890.230,61	
4.6.90.00.00	Aplicações Diretas	1.745.500,00	0,00	1.745.500,00	1.670.240,18	75.259,82
4.6.90.71.00	Principal da Dívida Contratual Resgatado				1.670.240,18	
4.6.90.71.99	outras amortizações da dívida contratada				1.670.240,18	
03001.28.846	Outros Encargos Especiais	780.635,68	0,00	780.635,68	695.736,46	84.899,22
03001.28.846.09.000002	CONTRIBUIÇÃO AO PASEP	600.635,68	0,00	600.635,68	600.609,73	25,95
3.3.20.00.00	Transferências à União	600.635,68	0,00	600.635,68	600.609,73	25,95
3.3.20.47.00	Obrigações Tributárias e Contributivas				600.609,73	
3.3.20.47.12	contribuição para o PIS/PASEP				600.609,73	
03001.28.846.09.000003	SENTENÇAS JUDICIAIS	180.000,00	0,00	180.000,00	95.126,73	84.873,27
3.1.90.00.00	Aplicações Diretas	100.000,00	0,00	100.000,00	23.126,03	76.873,97
3.1.90.91.00	Sentenças Judiciais				23.126,03	
3.1.90.91.99	outras sentenças judiciais				23.126,03	
3.3.90.00.00	Aplicações Diretas	80.000,00	0,00	80.000,00	72.000,70	7.999,30
3.3.90.91.00	Sentenças Judiciais				72.000,70	
3.3.90.91.15	sentenças judiciais de pequeno valor				20.878,07	
3.3.90.91.32	outros precatórios relativos a despesas correntes				39.809,44	
3.3.90.91.99	outras sentenças judiciais				11.313,19	

Município de ÁGUA DOCE

Competência: 2022

Código	Títulos	Autorizada R\$			Despesa Realizada	Diferenças
		Créd. Orçam. e Suplemen.	Créd. Esp. e Extraord.	Total		
03002	DEPTO. DE COMPRAS LICITAÇÕES E CONVENIOS	256.975,00	0,00	256.975,00	349.962,27	-92.987,27
03002.04	Administração	256.975,00	0,00	256.975,00	349.962,27	-92.987,27
03002.04.122	Administração Geral	256.975,00	0,00	256.975,00	349.962,27	-92.987,27
03002.04.122.02.000067	MANUT DEPTO COMPRAS LICITAÇÕES E CONVENIOS	256.975,00	0,00	256.975,00	349.962,27	-92.987,27
3.1.90.00.00	Aplicações Diretas	241.300,00	0,00	241.300,00	333.387,22	-92.087,22
3.1.90.04.00	Contratação por Tempo Determinado				8.324,03	
3.1.90.04.04	obrigações patronais				8.324,03	
3.1.90.11.00	Vencimentos e Vantagens Fixas (Pessoal Civil)				275.844,59	
3.1.90.11.01	vencimentos e salários				156.856,09	
3.1.90.11.05	incorporações				30.028,04	
3.1.90.11.33	gratificação por exercício de funções				26.959,34	
3.1.90.11.37	gratificação por tempo de serviço				24.017,19	
3.1.90.11.42	férias indenizadas				1.083,92	
3.1.90.11.43	13º salário				21.537,42	
3.1.90.11.44	férias - abono pecuniário				5.848,10	
3.1.90.11.45	férias - abono constitucional				9.514,49	
3.1.90.13.00	Obrigações Patronais				49.218,60	
3.1.90.13.02	contribuições previdenciárias – INSS				49.218,60	
3.1.91.00.00	Aplic Direta Decorrente de Oper entre Órgãos, Fundos e Entid Integ dos Orç Fiscal e da Seg. Social	3.325,00	0,00	3.325,00	4.322,38	-997,38
3.1.91.13.00	Obrigações Patronais				4.322,38	
3.1.91.13.03	contribuição patronal para o regime próprio				4.322,38	
3.3.90.00.00	Aplicações Diretas	12.350,00	0,00	12.350,00	12.252,67	97,33
3.3.90.46.00	Auxílio Alimentação				12.252,67	
3.3.90.46.01	auxilio-alimentação em pecúnia				12.252,67	
03003	DEPTO. DE PATRIMONIO E MATERIAL	57.700,00	0,00	57.700,00	60.028,69	-2.328,69
03003.04	Administração	57.700,00	0,00	57.700,00	60.028,69	-2.328,69
03003.04.122	Administração Geral	57.700,00	0,00	57.700,00	60.028,69	-2.328,69

Município de ÁGUA DOCE

Competência: 2022

Código	Títulos	Autorizada R\$			Despesa Realizada	Diferenças
		Créd. Orçam. e Suplemen.	Créd. Esp. e Extraord.	Total		
03003.04.122.02.000068	MANUT DO DEPTO DE PATRIMONIO E MATERIAL	57.700,00	0,00	57.700,00	60.028,69	-2.328,69
3.1.90.00.00	Aplicações Diretas	52.200,00	0,00	52.200,00	54.386,27	-2.186,27
3.1.90.11.00	Vencimentos e Vantagens Fixas (Pessoal Civil)				44.543,63	
3.1.90.11.01	vencimentos e salários				38.976,06	
3.1.90.11.42	férias indenizadas				878,16	
3.1.90.11.43	13º salário				3.368,39	
3.1.90.11.45	férias - abono constitucional				1.321,02	
3.1.90.13.00	Obrigações Patronais				9.842,64	
3.1.90.13.02	contribuições previdenciárias – INSS				9.842,64	
3.1.91.00.00	Aplic Direta Decorrente de Oper entre Órgãos, Fundos e Entid Integ dos Orç Fiscal e da Seg. Social	1.350,00	0,00	1.350,00	1.492,42	-142,42
3.1.91.13.00	Obrigações Patronais				1.492,42	
3.1.91.13.03	contribuição patronal para o regime próprio				1.492,42	
3.3.90.00.00	Aplicações Diretas	4.150,00	0,00	4.150,00	4.150,00	0,00
3.3.90.46.00	Auxílio Alimentação				4.150,00	
3.3.90.46.01	auxilio-alimentação em pecúnia				4.150,00	
03004	DEPTO. DE RECURSOS HUMANOS	68.950,00	0,00	68.950,00	76.201,97	-7.251,97
03004.04	Administração	68.950,00	0,00	68.950,00	76.201,97	-7.251,97
03004.04.122	Administração Geral	68.950,00	0,00	68.950,00	76.201,97	-7.251,97
03004.04.122.02.000069	MANUT DO DEPTO DE RECURSOS HUMANOS	68.950,00	0,00	68.950,00	76.201,97	-7.251,97
3.1.90.00.00	Aplicações Diretas	63.430,00	0,00	63.430,00	70.668,41	-7.238,41
3.1.90.11.00	Vencimentos e Vantagens Fixas (Pessoal Civil)				58.229,15	
3.1.90.11.01	vencimentos e salários				51.327,09	
3.1.90.11.43	13º salário				4.177,57	
3.1.90.11.44	férias - abono pecuniário				1.856,69	
3.1.90.11.45	férias - abono constitucional				867,80	
3.1.90.13.00	Obrigações Patronais				12.439,26	
3.1.90.13.02	contribuições previdenciárias – INSS				12.439,26	

Município de ÁGUA DOCE

Competência: 2022

Código	Títulos	Autorizada R\$			Despesa Realizada	Diferenças
		Créd. Orçam. e Suplemen.	Créd. Esp. e Extraord.	Total		
3.1.91.00.00	Aplic Direta Decorrente de Oper entre Órgãos, Fundos e Entid Integ dos Orç Fiscal e da Seg. Social	1.380,00	0,00	1.380,00	1.457,33	-77,33
3.1.91.13.00	Obrigações Patronais				1.457,33	
3.1.91.13.03	contribuição patronal para o regime próprio				1.457,33	
3.3.90.00.00	Aplicações Diretas	4.140,00	0,00	4.140,00	4.076,23	63,77
3.3.90.39.00	Outros Serviços de Terceiros (Pessoa Jurídica)				634,62	
3.3.90.39.05	serviços técnicos profissionais				634,62	
3.3.90.46.00	Auxílio Alimentação				3.441,61	
3.3.90.46.01	auxilio-alimentação em pecúnia				3.441,61	
03005	DEPTO. DE TRIBUTACAO E FISCALIZACAO	196.930,00	0,00	196.930,00	225.883,47	-28.953,47
03005.04	Administração	196.930,00	0,00	196.930,00	225.883,47	-28.953,47
03005.04.122	Administração Geral	196.930,00	0,00	196.930,00	225.883,47	-28.953,47
03005.04.122.02.000070	MANUT DO DEPTO DE TRIBUTACAO E FISCALIZACAO	196.930,00	0,00	196.930,00	225.883,47	-28.953,47
3.1.90.00.00	Aplicações Diretas	183.350,00	0,00	183.350,00	212.754,28	-29.404,28
3.1.90.11.00	Vencimentos e Vantagens Fixas (Pessoal Civil)				175.927,01	
3.1.90.11.01	vencimentos e salários				110.593,90	
3.1.90.11.05	incorporações				18.664,87	
3.1.90.11.33	gratificação por exercício de funções				7.742,78	
3.1.90.11.37	gratificação por tempo de serviço				18.633,97	
3.1.90.11.43	13º salário				13.086,75	
3.1.90.11.44	férias - abono pecuniário				2.069,97	
3.1.90.11.45	férias - abono constitucional				5.134,77	
3.1.90.13.00	Obrigações Patronais				35.979,11	
3.1.90.13.02	contribuições previdenciárias – INSS				35.979,11	
3.1.90.16.00	Outras Despesas Variáveis (Pessoal Civil)				848,16	
3.1.90.16.44	serviços extraordinários				848,16	
3.1.91.00.00	Aplic Direta Decorrente de Oper entre Órgãos, Fundos e Entid Integ dos Orç Fiscal e da Seg. Social	2.125,00	0,00	2.125,00	2.237,88	-112,88
3.1.91.13.00	Obrigações Patronais				2.237,88	

Município de ÁGUA DOCE

Competência: 2022

Código	Títulos	Autorizada R\$			Despesa Realizada	Diferenças
		Créd. Orçam. e Suplemen.	Créd. Esp. e Extraord.	Total		
3.1.91.13.03	contribuição patronal para o regime próprio				2.237,88	
3.3.90.00.00	Aplicações Diretas	11.455,00	0,00	11.455,00	10.891,31	563,69
3.3.90.46.00	Auxílio Alimentação				10.891,31	
3.3.90.46.01	auxilio-alimentação em pecúnia				10.891,31	
03006	DEPTO. FINANCEIRO	158.330,00	0,00	158.330,00	218.903,39	-60.573,39
03006.04	Administração	158.330,00	0,00	158.330,00	218.903,39	-60.573,39
03006.04.122	Administração Geral	158.330,00	0,00	158.330,00	218.903,39	-60.573,39
03006.04.122.02.000071	MANUT DO DEPTO FINANCEIRO	158.330,00	0,00	158.330,00	218.903,39	-60.573,39
3.1.90.00.00	Aplicações Diretas	147.300,00	0,00	147.300,00	207.975,51	-60.675,51
3.1.90.11.00	Vencimentos e Vantagens Fixas (Pessoal Civil)				169.061,60	
3.1.90.11.01	vencimentos e salários				74.971,14	
3.1.90.11.05	incorporações				30.004,45	
3.1.90.11.33	gratificação por exercício de funções				15.688,88	
3.1.90.11.37	gratificação por tempo de serviço				29.405,33	
3.1.90.11.43	13º salário				12.699,27	
3.1.90.11.45	férias - abono constitucional				6.292,53	
3.1.90.13.00	Obrigações Patronais				38.913,91	
3.1.90.13.02	contribuições previdenciárias – INSS				38.913,91	
3.1.91.00.00	Aplic Direta Decorrente de Oper entre Órgãos, Fundos e Entid Integ dos Orç Fiscal e da Seg. Social	3.100,00	0,00	3.100,00	3.234,46	-134,46
3.1.91.13.00	Obrigações Patronais				3.234,46	
3.1.91.13.03	contribuição patronal para o regime próprio				3.234,46	
3.3.90.00.00	Aplicações Diretas	7.930,00	0,00	7.930,00	7.693,42	236,58
3.3.90.46.00	Auxílio Alimentação				7.693,42	
3.3.90.46.01	auxilio-alimentação em pecúnia				7.693,42	
03007	DEPTO. DE CONTABILIDADE	205.475,00	0,00	205.475,00	245.207,66	-39.732,66
03007.04	Administração	205.475,00	0,00	205.475,00	245.207,66	-39.732,66
03007.04.122	Administração Geral	205.475,00	0,00	205.475,00	245.207,66	-39.732,66

Município de ÁGUA DOCE

Competência: 2022

Código	Títulos	Autorizada R\$			Despesa Realizada	Diferenças
		Créd. Orçam. e Suplemen.	Créd. Esp. e Extraord.	Total		
03007.04.122.02.000003	MANUTENÇÃO DAS ASSESSORIAS E CONTADORIA	205.475,00	0,00	205.475,00	245.207,66	-39.732,66
3.1.90.00.00	Aplicações Diretas	191.100,00	0,00	191.100,00	231.131,42	-40.031,42
3.1.90.11.00	Vencimentos e Vantagens Fixas (Pessoal Civil)				186.876,82	
3.1.90.11.01	vencimentos e salários				90.611,30	
3.1.90.11.05	incorporações				40.925,54	
3.1.90.11.37	gratificação por tempo de serviço				31.964,80	
3.1.90.11.43	13º salário				14.047,59	
3.1.90.11.44	férias - abono pecuniário				4.573,80	
3.1.90.11.45	férias - abono constitucional				4.753,79	
3.1.90.13.00	Obrigações Patronais				42.362,99	
3.1.90.13.02	contribuições previdenciárias – INSS				42.362,99	
3.1.90.16.00	Outras Despesas Variáveis (Pessoal Civil)				1.891,61	
3.1.90.16.44	serviços extraordinários				1.891,61	
3.1.91.00.00	Aplic Direta Decorrente de Oper entre Órgãos, Fundos e Entid Integ dos Orç Fiscal e da Seg. Social	6.425,00	0,00	6.425,00	6.537,04	-112,04
3.1.91.13.00	Obrigações Patronais				6.537,04	
3.1.91.13.03	contribuição patronal para o regime próprio				6.537,04	
3.3.90.00.00	Aplicações Diretas	7.950,00	0,00	7.950,00	7.539,20	410,80
3.3.90.46.00	Auxílio Alimentação				7.539,20	
3.3.90.46.01	auxilio-alimentação em pecúnia				7.539,20	
04001	DEPTO. DE AGRICULTURA	5.778.352,08	0,00	5.778.352,08	4.919.751,08	858.601,00
04001.20	Agricultura	5.778.352,08	0,00	5.778.352,08	4.919.751,08	858.601,00
04001.20.606	Extensão Rural	5.778.352,08	0,00	5.778.352,08	4.919.751,08	858.601,00
04001.20.606.01.000001	AQUISIÇÃO DE MÁQUINAS, VEÍCULOS E EQUIPAMENTOS AGRÍCOLAS	4.092.942,08	0,00	4.092.942,08	3.560.398,00	532.544,08
4.4.90.00.00	Aplicações Diretas	4.092.942,08	0,00	4.092.942,08	3.560.398,00	532.544,08
4.4.90.30.00	Material de Consumo				13.600,00	
4.4.90.30.19	material de acondicionamento e embalagem				13.600,00	
4.4.90.52.00	Equipamentos e Material Permanente				3.546.798,00	

Município de ÁGUA DOCE

Competência: 2022

Código	Títulos	Autorizada R\$			Despesa Realizada	Diferenças
		Créd. Orçam. e Suplemen.	Créd. Esp. e Extraord.	Total		
4.4.90.52.40	máquinas e equipamentos agrícolas e rodoviários				2.428.298,00	
4.4.90.52.52	veículos de tração mecânica				1.118.500,00	
04001.20.606.02.000011	MANUTENÇÃO DA SECRETARIA DE AGRICULTURA	1.445.425,00	0,00	1.445.425,00	1.145.553,77	299.871,23
3.1.90.00.00	Aplicações Diretas	404.800,00	0,00	404.800,00	499.699,93	-94.899,93
3.1.90.04.00	Contratação por Tempo Determinado				37.622,14	
3.1.90.04.04	obrigações patronais				7.592,70	
3.1.90.04.99	outros serviços temporários				30.029,44	
3.1.90.11.00	Vencimentos e Vantagens Fixas (Pessoal Civil)				376.737,75	
3.1.90.11.01	vencimentos e salários				288.093,43	
3.1.90.11.05	incorporações				20.151,12	
3.1.90.11.37	gratificação por tempo de serviço				27.539,60	
3.1.90.11.42	férias indenizadas				1.177,41	
3.1.90.11.43	13º salário				30.929,23	
3.1.90.11.44	férias - abono pecuniário				1.204,35	
3.1.90.11.45	férias - abono constitucional				7.642,61	
3.1.90.13.00	Obrigações Patronais				83.402,91	
3.1.90.13.02	contribuições previdenciárias – INSS				83.402,91	
3.1.90.16.00	Outras Despesas Variáveis (Pessoal Civil)				1.937,13	
3.1.90.16.44	serviços extraordinários				1.937,13	
3.1.91.00.00	Aplic Direta Decorrente de Oper entre Órgãos, Fundos e Entid Integ dos Orç Fiscal e da Seg. Social	3.555,00	0,00	3.555,00	4.705,77	-1.150,77
3.1.91.13.00	Obrigações Patronais				4.705,77	
3.1.91.13.03	contribuição patronal para o regime próprio				4.705,77	
3.3.90.00.00	Aplicações Diretas	647.750,00	0,00	647.750,00	627.763,84	19.986,16
3.3.90.14.00	Diárias Civil				963,96	
3.3.90.14.14	diárias no país – civil				963,96	
3.3.90.30.00	Material de Consumo				314.546,39	
3.3.90.30.01	combustíveis e lubrificantes automotivos				224.958,89	

Município de ÁGUA DOCE

Competência: 2022

Código	Títulos	Autorizada R\$			Despesa Realizada	Diferenças
		Créd. Orçam. e Suplemen.	Créd. Esp. e Extraord.	Total		
3.3.90.30.04	gás engarrafado				234,66	
3.3.90.30.07	gêneros de alimentação				4.592,44	
3.3.90.30.16	material de expediente				45,00	
3.3.90.30.21	material de copa e cozinha				11,60	
3.3.90.30.24	material para manutenção de bens imóveis				80,80	
3.3.90.30.25	material para manutenção de bens móveis				880,00	
3.3.90.30.26	material elétrico e eletrônico				423,80	
3.3.90.30.28	material de proteção e segurança				755,54	
3.3.90.30.39	material para manutenção de veículos				74.965,27	
3.3.90.30.44	material de sinalização visual e afins				2.187,00	
3.3.90.30.49	bilhetes de passagens				143,39	
3.3.90.30.51	materiais para conservação e manutenção de bens de uso comum do povo				5.268,00	
3.3.90.34.00	Outras Despesas de Pessoal Decorrentes de Contratos de Terceirização				10.211,00	
3.3.90.34.01	substituição de mão-de-obra (LRF, art. 18, §1º)				10.211,00	
3.3.90.37.00	Locação de Mão-de-Obra				14.992,99	
3.3.90.37.07	estagiários				14.992,99	
3.3.90.39.00	Outros Serviços de Terceiros (Pessoa Jurídica)				243.896,48	
3.3.90.39.05	serviços técnicos profissionais				184.298,97	
3.3.90.39.15	limpeza de veículos				1.053,78	
3.3.90.39.16	manutenção e conservação de bens imóveis				2.963,88	
3.3.90.39.17	manutenção e conservação de máquinas e equipamentos				2.850,00	
3.3.90.39.19	manutenção e conservação de veículos				30.866,00	
3.3.90.39.41	fornecimento de alimentação				483,40	
3.3.90.39.43	serviços de energia elétrica				2.501,97	
3.3.90.39.44	serviços de água e esgoto				101,17	
3.3.90.39.69	seguros em geral				4.686,89	
3.3.90.39.74	fretes e transportes de encomendas				8.410,00	

Município de ÁGUA DOCE

Competência: 2022

Código	Títulos	Autorizada R\$			Despesa Realizada	Diferenças
		Créd. Orçam. e Suplemen.	Créd. Esp. e Extraord.	Total		
3.3.90.39.75	multas e infrações de trânsito				2.653,75	
3.3.90.39.90	serviços de publicidade legal				3.026,67	
3.3.90.46.00	Auxílio Alimentação				41.283,38	
3.3.90.46.01	auxilio-alimentação em pecúnia				41.283,38	
3.3.90.47.00	Obrigações Tributárias e Contributivas				1.094,64	
3.3.90.47.10	taxas				1.070,72	
3.3.90.47.15	multas				5,12	
3.3.90.47.18	contribuição previdenciária sobre serviços de terceiros - PF				18,80	
3.3.90.49.00	Auxílio Transporte				775,00	
3.3.90.49.01	auxílio-transporte pago em pecúnia				775,00	
4.4.90.00.00	Aplicações Diretas	389.320,00	0,00	389.320,00	13.384,23	375.935,77
4.4.90.51.00	Obras e Instalações				13.384,23	
4.4.90.51.07	reforma				13.384,23	
04001.20.606.02.000012	APOIO AO DESENVOLVIMENTO DA PECUÁRIA	130.000,00	0,00	130.000,00	117.829,51	12.170,49
3.3.90.00.00	Aplicações Diretas	130.000,00	0,00	130.000,00	117.829,51	12.170,49
3.3.90.32.00	Material, Bens ou Serviço para Distribuição Gratuita				117.829,51	
3.3.90.32.99	outros materiais de distribuição gratuita				117.829,51	
04001.20.606.02.000013	PEQUENO E MÉDIO PRODUTOR ASSISTIDO	109.985,00	0,00	109.985,00	95.969,80	14.015,20
3.3.90.00.00	Aplicações Diretas	109.985,00	0,00	109.985,00	95.969,80	14.015,20
3.3.90.30.00	Material de Consumo				72.971,49	
3.3.90.30.01	combustíveis e lubrificantes automotivos				50.177,87	
3.3.90.30.07	gêneros de alimentação				1.212,65	
3.3.90.30.39	material para manutenção de veículos				21.580,97	
3.3.90.34.00	Outras Despesas de Pessoal Decorrentes de Contratos de Terceirização				200,52	
3.3.90.34.01	substituição de mão-de-obra (LRF, art. 18, §1º)				200,52	
3.3.90.39.00	Outros Serviços de Terceiros (Pessoa Jurídica)				22.188,59	
3.3.90.39.05	serviços técnicos profissionais				467,88	

Município de ÁGUA DOCE

Competência: 2022

Código	Títulos	Autorizada R\$			Despesa Realizada	Diferenças
		Créd. Orçam. e Suplemen.	Créd. Esp. e Extraord.	Total		
3.3.90.39.15	limpeza de veículos				342,98	
3.3.90.39.19	manutenção e conservação de veículos				9.650,74	
3.3.90.39.43	serviços de energia elétrica				8.695,79	
3.3.90.39.44	serviços de água e esgoto				697,60	
3.3.90.39.69	seguros em geral				2.333,60	
3.3.90.46.00	Auxílio Alimentação				609,20	
3.3.90.46.01	auxilio-alimentação em pecúnia				609,20	
04002	DEPTO. DE CONTROLE SANITÁRIO	187.365,00	0,00	187.365,00	174.824,36	12.540,64
04002.20	Agricultura	187.365,00	0,00	187.365,00	174.824,36	12.540,64
04002.20.304	Vigilância Sanitária	187.365,00	0,00	187.365,00	174.824,36	12.540,64
04002.20.304.02.000016	MANUTENÇÃO DO DEPTO DE CONTROLE SANITÁRIO	187.365,00	0,00	187.365,00	174.824,36	12.540,64
3.1.90.00.00	Aplicações Diretas	99.400,00	0,00	99.400,00	96.757,12	2.642,88
3.1.90.11.00	Vencimentos e Vantagens Fixas (Pessoal Civil)				78.705,56	
3.1.90.11.01	vencimentos e salários				50.724,72	
3.1.90.11.05	incorporações				7.839,26	
3.1.90.11.37	gratificação por tempo de serviço				13.114,28	
3.1.90.11.43	13º salário				6.023,40	
3.1.90.11.45	férias - abono constitucional				1.003,90	
3.1.90.13.00	Obrigações Patronais				18.051,56	
3.1.90.13.02	contribuições previdenciárias – INSS				18.051,56	
3.1.91.00.00	Aplic Direta Decorrente de Oper entre Órgãos, Fundos e Entid Integ dos Orç Fiscal e da Seg. Social	0,00	0,00	0,00	0,00	0,00
3.3.90.00.00	Aplicações Diretas	87.965,00	0,00	87.965,00	78.067,24	9.897,76
3.3.90.30.00	Material de Consumo				119,91	
3.3.90.30.01	combustíveis e lubrificantes automotivos				119,91	
3.3.90.39.00	Outros Serviços de Terceiros (Pessoa Jurídica)				75.886,50	
3.3.90.39.05	serviços técnicos profissionais				75.664,26	
3.3.90.39.90	serviços de publicidade legal				222,24	

Município de ÁGUA DOCE

Competência: 2022

Código	Títulos	Autorizada R\$			Despesa Realizada	Diferenças
		Créd. Orçam. e Suplemen.	Créd. Esp. e Extraord.	Total		
3.3.90.46.00	Auxílio Alimentação				2.060,83	
3.3.90.46.01	auxilio-alimentação em pecúnia				2.060,83	
04003	DEPTO. DE MEIO AMBIENTE	210.000,00	0,00	210.000,00	189.710,54	20.289,46
04003.18	Gestão Ambiental	210.000,00	0,00	210.000,00	189.710,54	20.289,46
04003.18.541	Preservação e Conservação Ambiental	70.000,00	0,00	70.000,00	67.483,92	2.516,08
04003.18.541.02.000014	PRESERVAÇÃO DO MEIO AMBIENTE	70.000,00	0,00	70.000,00	67.483,92	2.516,08
3.3.90.00.00	Aplicações Diretas	70.000,00	0,00	70.000,00	67.483,92	2.516,08
3.3.90.30.00	Material de Consumo				30.420,64	
3.3.90.30.01	combustíveis e lubrificantes automotivos				29.633,68	
3.3.90.30.07	gêneros de alimentação				786,96	
3.3.90.34.00	Outras Despesas de Pessoal Decorrentes de Contratos de Terceirização				584,74	
3.3.90.34.01	substituição de mão-de-obra (LRF, art. 18, §1º)				584,74	
3.3.90.39.00	Outros Serviços de Terceiros (Pessoa Jurídica)				35.875,53	
3.3.90.39.05	serviços técnicos profissionais				35.875,53	
3.3.90.47.00	Obrigações Tributárias e Contributivas				603,01	
3.3.90.47.10	taxas				603,01	
04003.18.542	Controle Ambiental	140.000,00	0,00	140.000,00	122.226,62	17.773,38
04003.18.542.02.000015	Manutenção do FMMA	140.000,00	0,00	140.000,00	122.226,62	17.773,38
3.3.90.00.00	Aplicações Diretas	140.000,00	0,00	140.000,00	122.226,62	17.773,38
3.3.90.30.00	Material de Consumo				63.158,73	
3.3.90.30.01	combustíveis e lubrificantes automotivos				60.073,30	
3.3.90.30.39	material para manutenção de veículos				3.085,43	
3.3.90.34.00	Outras Despesas de Pessoal Decorrentes de Contratos de Terceirização				3.057,78	
3.3.90.34.01	substituição de mão-de-obra (LRF, art. 18, §1º)				3.057,78	
3.3.90.39.00	Outros Serviços de Terceiros (Pessoa Jurídica)				56.010,11	
3.3.90.39.05	serviços técnicos profissionais				25.341,22	
3.3.90.39.19	manutenção e conservação de veículos				1.057,74	

Município de ÁGUA DOCE

Competência: 2022

Código	Títulos	Autorizada R\$			Despesa Realizada	Diferenças
		Créd. Orçam. e Suplemen.	Créd. Esp. e Extraord.	Total		
3.3.90.39.90	serviços de publicidade legal				264,57	
3.3.90.39.99	outros serviços de terceiros – pessoa jurídica				29.346,58	
05001	DEPTO. DE ENSINO	9.701.002,61	48.500,00	9.749.502,61	9.185.738,47	563.764,14
05001.12	Educação	9.701.002,61	48.500,00	9.749.502,61	9.185.738,47	563.764,14
05001.12.306	Alimentação e Nutrição	169.568,40	0,00	169.568,40	169.568,40	0,00
05001.12.306.02.000023	MANUTENÇÃO DA MERENDA ESCOLAR	169.568,40	0,00	169.568,40	169.568,40	0,00
3.3.90.00.00	Aplicações Diretas	169.568,40	0,00	169.568,40	169.568,40	0,00
3.3.90.30.00	Material de Consumo				10.584,93	
3.3.90.30.04	gás engarrafado				10.400,93	
3.3.90.30.19	material de acondicionamento e embalagem				184,00	
3.3.90.32.00	Material, Bens ou Serviço para Distribuição Gratuita				158.983,47	
3.3.90.32.03	gêneros alimentícios				158.983,47	
05001.12.361	Ensino Fundamental	9.197.434,21	0,00	9.197.434,21	8.720.564,32	476.869,89
05001.12.361.01.000003	CONSTRUÇÃO, AMPLIAÇÃO E MANUTENÇÃO DE ESCOLAS	1.101.125,55	0,00	1.101.125,55	945.808,63	155.316,92
4.4.90.00.00	Aplicações Diretas	1.101.125,55	0,00	1.101.125,55	945.808,63	155.316,92
4.4.90.51.00	Obras e Instalações				943.628,73	
4.4.90.51.07	reforma				452.198,53	
4.4.90.51.91	obras em andamento				490.525,45	
4.4.90.51.99	outras obras e instalações				904,75	
4.4.90.52.00	Equipamentos e Material Permanente				2.179,90	
4.4.90.52.42	mobiliário em geral				680,00	
4.4.90.52.51	peças não incorporáveis a imóveis				1.499,90	
05001.12.361.01.000004	AQUISIÇÃO DE EQUIP. E MÓVEIS P/ SECRETARIA E SEGMENTOS	265.110,06	0,00	265.110,06	255.106,07	10.003,99
4.4.90.00.00	Aplicações Diretas	265.110,06	0,00	265.110,06	255.106,07	10.003,99
4.4.90.52.00	Equipamentos e Material Permanente				255.106,07	
4.4.90.52.12	aparelhos e utensílios domésticos				12.666,31	
4.4.90.52.30	máquinas e equipamentos energéticos				2.099,95	

Município de ÁGUA DOCE

Competência: 2022

Código	Títulos	Autorizada R\$			Despesa Realizada	Diferenças
		Créd. Orçam. e Suplemen.	Créd. Esp. e Extraord.	Total		
4.4.90.52.33	equipamentos para áudio, vídeo e foto				168.267,81	
4.4.90.52.35	equipamentos de processamento de dados				67.620,00	
4.4.90.52.42	mobiliário em geral				4.452,00	
05001.12.361.01.000005	AQUISIÇÃO DE VEÍCULOS PARA O TRANSPORTE ESCOLAR	0,00	0,00	0,00	0,00	0,00
4.4.90.00.00	Aplicações Diretas	0,00	0,00	0,00	0,00	0,00
05001.12.361.01.000006	CONSTRUÇÃO E MANUTENÇÃO DE ABRIGOS PARA O TRANSPORTE ESCOLAR	306,40	0,00	306,40	306,40	0,00
4.4.90.00.00	Aplicações Diretas	306,40	0,00	306,40	306,40	0,00
4.4.90.51.00	Obras e Instalações				306,40	
4.4.90.51.99	outras obras e instalações				306,40	
05001.12.361.02.000017	MANUTENÇÃO DO DEPARTAMENTO DE ENSINO	2.845.820,00	0,00	2.845.820,00	2.689.157,46	156.662,54
3.1.90.00.00	Aplicações Diretas	1.916.755,00	0,00	1.916.755,00	1.910.432,64	6.322,36
3.1.90.04.00	Contratação por Tempo Determinado				4.572,81	
3.1.90.04.04	obrigações patronais				4.572,81	
3.1.90.11.00	Vencimentos e Vantagens Fixas (Pessoal Civil)				1.550.837,03	
3.1.90.11.01	vencimentos e salários				1.114.233,37	
3.1.90.11.05	incorporações				40.085,47	
3.1.90.11.33	gratificação por exercício de funções				149.870,95	
3.1.90.11.37	gratificação por tempo de serviço				65.805,98	
3.1.90.11.42	férias indenizadas				815,44	
3.1.90.11.43	13º salário				117.866,03	
3.1.90.11.45	férias - abono constitucional				62.159,79	
3.1.90.13.00	Obrigações Patronais				354.906,85	
3.1.90.13.02	contribuições previdenciárias – INSS				354.906,85	
3.1.90.16.00	Outras Despesas Variáveis (Pessoal Civil)				115,95	
3.1.90.16.44	serviços extraordinários				115,95	
3.1.91.00.00	Aplic Direta Decorrente de Oper entre Órgãos, Fundos e Entid Integ dos Orç Fiscal e da Seg. Social	114.465,00	0,00	114.465,00	113.350,71	1.114,29
3.1.91.13.00	Obrigações Patronais				113.350,71	

Município de ÁGUA DOCE

Competência: 2022

Código	Títulos	Autorizada R\$			Despesa Realizada	Diferenças
		Créd. Orçam. e Suplemen.	Créd. Esp. e Extraord.	Total		
3.1.91.13.03	contribuição patronal para o regime próprio				113.350,71	
3.3.90.00.00	Aplicações Diretas	814.600,00	0,00	814.600,00	665.374,11	149.225,89
3.3.90.14.00	Diárias Civil				8.268,36	
3.3.90.14.14	diárias no país – civil				8.268,36	
3.3.90.30.00	Material de Consumo				55.731,52	
3.3.90.30.01	combustíveis e lubrificantes automotivos				1.103,76	
3.3.90.30.04	gás engarrafado				1.320,00	
3.3.90.30.14	material educativo e esportivo				5.174,29	
3.3.90.30.16	material de expediente				77,00	
3.3.90.30.17	material de processamento de dados				419,30	
3.3.90.30.21	material de copa e cozinha				520,00	
3.3.90.30.22	material de limpeza e produção de higienização				14.197,42	
3.3.90.30.24	material para manutenção de bens imóveis				9.141,70	
3.3.90.30.26	material elétrico e eletrônico				12.916,18	
3.3.90.30.28	material de proteção e segurança				3.850,01	
3.3.90.30.39	material para manutenção de veículos				1.639,00	
3.3.90.30.44	material de sinalização visual e afins				1.632,00	
3.3.90.30.51	materiais para conservação e manutenção de bens de uso comum do povo				3.740,86	
3.3.90.34.00	Outras Despesas de Pessoal Decorrentes de Contratos de Terceirização				2.556,76	
3.3.90.34.01	substituição de mão-de-obra (LRF, art. 18, §1º)				2.556,76	
3.3.90.36.00	Outros Serviços de Terceiros (Pessoa Física)				12.870,69	
3.3.90.36.15	locação de imóveis				11.500,00	
3.3.90.36.96	outros serviços de terceiros – pessoa física – pagto antecipado				1.370,69	
3.3.90.37.00	Locação de Mão-de-Obra				48.496,06	
3.3.90.37.07	estagiários				48.496,06	
3.3.90.39.00	Outros Serviços de Terceiros (Pessoa Jurídica)				254.117,74	
3.3.90.39.01	assinatura de periódicos e anuidades				340,00	

Município de ÁGUA DOCE

Competência: 2022

Código	Títulos	Autorizada R\$			Despesa Realizada	Diferenças
		Créd. Orçam. e Suplemen.	Créd. Esp. e Extraord.	Total		
3.3.90.39.05	serviços técnicos profissionais				39.959,08	
3.3.90.39.16	manutenção e conservação de bens imóveis				17.731,81	
3.3.90.39.17	manutenção e conservação de máquinas e equipamentos				9.042,00	
3.3.90.39.19	manutenção e conservação de veículos				287,50	
3.3.90.39.43	serviços de energia elétrica				91.333,34	
3.3.90.39.44	serviços de água e esgoto				6.514,68	
3.3.90.39.52	serviços de reabilitação profissional				1.600,00	
3.3.90.39.63	serviços gráficos e editoriais				928,00	
3.3.90.39.65	serviços de apoio ao ensino				41.020,00	
3.3.90.39.69	seguros em geral				35.918,79	
3.3.90.39.81	serviços bancários				2.394,26	
3.3.90.39.90	serviços de publicidade legal				3.440,09	
3.3.90.39.99	outros serviços de terceiros – pessoa jurídica				1.361,50	
3.3.90.39.64	Telefonia Fixa e Móvel (Que Não Integrem Pacote de Comunicação De Dados)				2.246,69	
3.3.90.40.00	Serviços de Tecnologia da Informação e Comunicação (TIC) – Pessoa Jurídica				3.536,22	
3.3.90.40.99	Outros Serviços de Tecnologia da Informação e Comunicação				3.536,22	
3.3.90.46.00	Auxílio Alimentação				274.767,74	
3.3.90.46.01	auxilio-alimentação em pecúnia				274.767,74	
3.3.90.47.00	Obrigações Tributárias e Contributivas				1.172,42	
3.3.90.47.10	taxas				798,00	
3.3.90.47.18	contribuição previdenciária sobre serviços de terceiros - PF				108,08	
3.3.90.47.99	outras obrigações tributárias e contributivas				266,34	
3.3.90.49.00	Auxílio Transporte				3.856,60	
3.3.90.49.01	auxílio-transporte pago em pecúnia				3.856,60	
05001.12.361.02.000019	MANUTENÇÃO DO TRANSPORTE ESCOLAR	3.119.457,13	0,00	3.119.457,13	2.964.573,86	154.883,27
3.1.90.00.00	Aplicações Diretas	553.630,00	0,00	553.630,00	550.192,91	3.437,09
3.1.90.11.00	Vencimentos e Vantagens Fixas (Pessoal Civil)				434.469,34	

Município de ÁGUA DOCE

Competência: 2022

Código	Títulos	Autorizada R\$			Despesa Realizada	Diferenças
		Créd. Orçam. e Suplemen.	Créd. Esp. e Extraord.	Total		
3.1.90.11.01	vencimentos e salários				222.717,47	
3.1.90.11.05	incorporações				4.305,22	
3.1.90.11.33	gratificação por exercício de funções				121.351,98	
3.1.90.11.37	gratificação por tempo de serviço				33.229,21	
3.1.90.11.43	13º salário				33.965,93	
3.1.90.11.45	férias - abono constitucional				18.899,53	
3.1.90.13.00	Obrigações Patronais				102.381,03	
3.1.90.13.02	contribuições previdenciárias – INSS				102.381,03	
3.1.90.16.00	Outras Despesas Variáveis (Pessoal Civil)				13.342,54	
3.1.90.16.44	serviços extraordinários				13.342,54	
3.1.91.00.00	Aplic Direta Decorrente de Oper entre Órgãos, Fundos e Entid Integ dos Orç Fiscal e da Seg. Social	4.880,00	0,00	4.880,00	4.330,85	549,15
3.1.91.13.00	Obrigações Patronais				4.330,85	
3.1.91.13.03	contribuição patronal para o regime próprio				4.330,85	
3.3.40.00.00	Transferências a Municípios	100.000,00	0,00	100.000,00	81.000,00	19.000,00
3.3.40.39.00	Outros Serviços de Terceiros (Pessoa Jurídica)				81.000,00	
3.3.40.39.26	serviços de transporte escolar				81.000,00	
3.3.90.00.00	Aplicações Diretas	2.460.947,13	0,00	2.460.947,13	2.329.050,10	131.897,03
3.3.90.30.00	Material de Consumo				701.982,38	
3.3.90.30.01	combustíveis e lubrificantes automotivos				467.972,39	
3.3.90.30.25	material para manutenção de bens móveis				440,00	
3.3.90.30.39	material para manutenção de veículos				233.427,99	
3.3.90.30.51	materiais para conservação e manutenção de bens de uso comum do povo				142,00	
3.3.90.34.00	Outras Despesas de Pessoal Decorrentes de Contratos de Terceirização				378.138,70	
3.3.90.34.01	substituição de mão-de-obra (LRF, art. 18, §1º)				378.138,70	
3.3.90.39.00	Outros Serviços de Terceiros (Pessoa Jurídica)				1.197.267,69	
3.3.90.39.05	serviços técnicos profissionais				6.110,00	
3.3.90.39.15	limpeza de veículos				45.829,31	

Município de ÁGUA DOCE

Competência: 2022

Código	Títulos	Autorizada R\$			Despesa Realizada	Diferenças
		Créd. Orçam. e Suplemen.	Créd. Esp. e Extraord.	Total		
3.3.90.39.19	manutenção e conservação de veículos				141.277,38	
3.3.90.39.26	serviços de transporte escolar				925.475,58	
3.3.90.39.52	serviços de reabilitação profissional				370,00	
3.3.90.39.69	seguros em geral				77.528,60	
3.3.90.39.75	multas e infrações de trânsito				676,82	
3.3.90.46.00	Auxílio Alimentação				46.018,00	
3.3.90.46.01	auxilio-alimentação em pecúnia				46.018,00	
3.3.90.47.00	Obrigações Tributárias e Contributivas				5.643,33	
3.3.90.47.10	taxas				5.638,18	
3.3.90.47.15	multas				5,15	
05001.12.361.02.000020	TRANSPORTE ESCOLAR CONVÊNIO - ESTADO - S.E.E.	1.327.003,76	0,00	1.327.003,76	1.327.000,59	3,17
3.3.90.00.00	Aplicações Diretas	1.327.003,76	0,00	1.327.003,76	1.327.000,59	3,17
3.3.90.30.00	Material de Consumo				402,74	
3.3.90.30.01	combustíveis e lubrificantes automotivos				402,74	
3.3.90.34.00	Outras Despesas de Pessoal Decorrentes de Contratos de Terceirização				398.460,37	
3.3.90.34.01	substituição de mão-de-obra (LRF, art. 18, §1º)				398.460,37	
3.3.90.39.00	Outros Serviços de Terceiros (Pessoa Jurídica)				928.137,48	
3.3.90.39.26	serviços de transporte escolar				928.137,48	
05001.12.361.02.000021	APLICAÇÃO DO SALÁRIO EDUCAÇÃO	538.611,31	0,00	538.611,31	538.611,31	0,00
3.3.90.00.00	Aplicações Diretas	538.611,31	0,00	538.611,31	538.611,31	0,00
3.3.90.30.00	Material de Consumo				1.968,21	
3.3.90.30.01	combustíveis e lubrificantes automotivos				1.968,21	
3.3.90.34.00	Outras Despesas de Pessoal Decorrentes de Contratos de Terceirização				155.617,04	
3.3.90.34.01	substituição de mão-de-obra (LRF, art. 18, §1º)				155.617,04	
3.3.90.39.00	Outros Serviços de Terceiros (Pessoa Jurídica)				381.026,06	
3.3.90.39.26	serviços de transporte escolar				364.668,62	
3.3.90.39.28	coleta de lixo e demais resíduos				16.357,44	

Município de ÁGUA DOCE

Competência: 2022

Código	Títulos	Autorizada R\$			Despesa Realizada	Diferenças
		Créd. Orçam. e Suplemen.	Créd. Esp. e Extraord.	Total		
05001.12.362	Ensino Médio	164.000,00	0,00	164.000,00	129.506,14	34.493,86
05001.12.362.02.000025	MANUTENÇÃO DO ENSINO MÉDIO C.E.A	109.000,00	0,00	109.000,00	76.844,44	32.155,56
3.1.90.00.00	Aplicações Diretas	0,00	0,00	0,00	0,00	0,00
3.1.91.00.00	Aplic Direta Decorrente de Oper entre Órgãos, Fundos e Entid Integ dos Orç Fiscal e da Seg. Social	0,00	0,00	0,00	0,00	0,00
3.3.50.00.00	Transferências a Instituições Privadas sem Fins Lucrativos	54.000,00	0,00	54.000,00	53.916,00	84,00
3.3.50.43.00	Subvenções Sociais				53.916,00	
3.3.50.43.99	outras subvenções sociais				53.916,00	
3.3.90.00.00	Aplicações Diretas	55.000,00	0,00	55.000,00	22.928,44	32.071,56
3.3.90.30.00	Material de Consumo				2.073,80	
3.3.90.30.22	material de limpeza e produção de higienização				124,00	
3.3.90.30.24	material para manutenção de bens imóveis				315,00	
3.3.90.30.26	material elétrico e eletrônico				274,80	
3.3.90.30.44	material de sinalização visual e afins				1.360,00	
3.3.90.36.00	Outros Serviços de Terceiros (Pessoa Física)				17.596,24	
3.3.90.36.15	locação de imóveis				17.596,24	
3.3.90.39.00	Outros Serviços de Terceiros (Pessoa Jurídica)				2.289,52	
3.3.90.39.05	serviços técnicos profissionais				455,28	
3.3.90.39.16	manutenção e conservação de bens imóveis				1.039,48	
3.3.90.39.64	Telefonia Fixa e Móvel (Que Não Integrem Pacote de Comunicação De Dados)				794,76	
3.3.90.40.00	Serviços de Tecnologia da Informação e Comunicação (TIC) – Pessoa Jurídica				968,88	
3.3.90.40.99	Outros Serviços de Tecnologia da Informação e Comunicação				968,88	
05001.12.362.02.000026	MANUTENÇÃO DO TRANSPORTE ESCOLAR - ENSINO MÉDIO	55.000,00	0,00	55.000,00	52.661,70	2.338,30
3.3.90.00.00	Aplicações Diretas	55.000,00	0,00	55.000,00	52.661,70	2.338,30
3.3.90.34.00	Outras Despesas de Pessoal Decorrentes de Contratos de Terceirização				15.798,51	
3.3.90.34.01	substituição de mão-de-obra (LRF, art. 18, §1º)				15.798,51	
3.3.90.39.00	Outros Serviços de Terceiros (Pessoa Jurídica)				36.863,19	
3.3.90.39.05	serviços técnicos profissionais				2.157,75	

Município de ÁGUA DOCE

Competência: 2022

Código	Títulos	Autorizada R\$			Despesa Realizada	Diferenças
		Créd. Orçam. e Suplemen.	Créd. Esp. e Extraord.	Total		
3.3.90.39.26	serviços de transporte escolar				34.705,44	
05001.12.364	Ensino Superior	115.000,00	48.500,00	163.500,00	111.099,61	52.400,39
05001.12.364.02.000027	MANUTENÇÃO DE ENSINO DE 3. GRAU E PROFISSIONALIZANTE	115.000,00	48.500,00	163.500,00	111.099,61	52.400,39
3.1.90.00.00	Aplicações Diretas	0,00	48.500,00	48.500,00	46.525,41	1.974,59
3.1.90.11.00	Vencimentos e Vantagens Fixas (Pessoal Civil)				37.207,11	
3.1.90.11.01	vencimentos e salários				17.747,87	
3.1.90.11.05	incorporações				2.073,00	
3.1.90.11.33	gratificação por exercício de funções				11.516,20	
3.1.90.11.37	gratificação por tempo de serviço				1.554,75	
3.1.90.11.43	13º salário				3.298,62	
3.1.90.11.45	férias - abono constitucional				1.016,67	
3.1.90.13.00	Obrigações Patronais				8.509,57	
3.1.90.13.02	contribuições previdenciárias – INSS				8.509,57	
3.1.90.16.00	Outras Despesas Variáveis (Pessoal Civil)				808,73	
3.1.90.16.44	serviços extraordinários				808,73	
3.3.90.00.00	Aplicações Diretas	115.000,00	0,00	115.000,00	64.574,20	50.425,80
3.3.90.34.00	Outras Despesas de Pessoal Decorrentes de Contratos de Terceirização				4.181,76	
3.3.90.34.01	substituição de mão-de-obra (LRF, art. 18, §1º)				4.181,76	
3.3.90.39.00	Outros Serviços de Terceiros (Pessoa Jurídica)				56.292,44	
3.3.90.39.26	serviços de transporte escolar				56.292,44	
3.3.90.46.00	Auxílio Alimentação				4.100,00	
3.3.90.46.01	auxilio-alimentação em pecúnia				4.100,00	
05001.12.367	Educação Especial	55.000,00	0,00	55.000,00	55.000,00	0,00
05001.12.367.02.000031	APOIO A APAE	55.000,00	0,00	55.000,00	55.000,00	0,00
3.3.50.00.00	Transferências a Instituições Privadas sem Fins Lucrativos	55.000,00	0,00	55.000,00	55.000,00	0,00
3.3.50.43.00	Subvenções Sociais				55.000,00	
3.3.50.43.99	outras subvenções sociais				55.000,00	

Município de ÁGUA DOCE

Competência: 2022

Código	Títulos	Autorizada R\$			Despesa Realizada	Diferenças
		Créd. Orçam. e Suplemen.	Créd. Esp. e Extraord.	Total		
05002	DEPTO. DE ENSINO INFANTIL	1.405.234,60	0,00	1.405.234,60	981.721,81	423.512,79
05002.12	Educação	1.405.234,60	0,00	1.405.234,60	981.721,81	423.512,79
05002.12.306	Alimentação e Nutrição	147.600,00	0,00	147.600,00	147.581,56	18,44
05002.12.306.02.000024	MANUTENÇÃO DA MERENDA ESCOLAR EDUCAÇÃO INFANTIL - PRE	79.400,00	0,00	79.400,00	79.400,00	0,00
3.3.90.00.00	Aplicações Diretas	79.400,00	0,00	79.400,00	79.400,00	0,00
3.3.90.32.00	Material, Bens ou Serviço para Distribuição Gratuita				75.070,00	
3.3.90.32.03	gêneros alimentícios				75.070,00	
3.3.90.46.00	Auxílio Alimentação				4.330,00	
3.3.90.46.01	auxilio-alimentação em pecúnia				4.330,00	
05002.12.306.02.000066	MANUTENCAO DA MERENDA ESCOLAR EDUCACAO INFANTIL - CRECHE	68.200,00	0,00	68.200,00	68.181,56	18,44
3.3.90.00.00	Aplicações Diretas	68.200,00	0,00	68.200,00	68.181,56	18,44
3.3.90.30.00	Material de Consumo				4.455,00	
3.3.90.30.04	gás engarrafado				4.455,00	
3.3.90.32.00	Material, Bens ou Serviço para Distribuição Gratuita				63.726,56	
3.3.90.32.03	gêneros alimentícios				63.726,56	
05002.12.365	Educação Infantil	1.257.634,60	0,00	1.257.634,60	834.140,25	423.494,35
05002.12.365.01.000008	CONSTRUÇÃO AMPLIAÇÃO E MANUTENÇÃO DO ESPAÇO PARA A EDUCAÇÃO INFANTIL	313.360,00	0,00	313.360,00	0,00	313.360,00
4.4.90.00.00	Aplicações Diretas	313.360,00	0,00	313.360,00	0,00	313.360,00
05002.12.365.01.000009	AQUISIÇÃO DE EQUIPAMENTOS PARA A EDUCAÇÃO INFANTIL	72.199,00	0,00	72.199,00	67.199,00	5.000,00
4.4.90.00.00	Aplicações Diretas	72.199,00	0,00	72.199,00	67.199,00	5.000,00
4.4.90.51.00	Obras e Instalações				6.000,00	
4.4.90.51.80	estudos e projetos				6.000,00	
4.4.90.52.00	Equipamentos e Material Permanente				61.199,00	
4.4.90.52.33	equipamentos para áudio, vídeo e foto				60.000,00	
4.4.90.52.35	equipamentos de processamento de dados				1.199,00	
05002.12.365.02.000022	MANUTENÇÃO DA EDUCAÇÃO INFANTIL - CRECHE	338.043,60	0,00	338.043,60	271.516,46	66.527,14
3.1.90.00.00	Aplicações Diretas	188.403,60	0,00	188.403,60	129.987,84	58.415,76

Município de ÁGUA DOCE

Competência: 2022

Código	Títulos	Autorizada R\$			Despesa Realizada	Diferenças
		Créd. Orçam. e Suplemen.	Créd. Esp. e Extraord.	Total		
3.1.90.04.00	Contratação por Tempo Determinado				6.294,69	
3.1.90.04.01	professores substitutos				891,26	
3.1.90.04.04	obrigações patronais				5.403,43	
3.1.90.11.00	Vencimentos e Vantagens Fixas (Pessoal Civil)				88.891,81	
3.1.90.11.01	vencimentos e salários				65.148,62	
3.1.90.11.05	incorporações				1.811,66	
3.1.90.11.33	gratificação por exercício de funções				301,21	
3.1.90.11.37	gratificação por tempo de serviço				7.733,70	
3.1.90.11.42	férias indenizadas				4.617,37	
3.1.90.11.43	13º salário				6.020,92	
3.1.90.11.45	férias - abono constitucional				3.258,33	
3.1.90.13.00	Obrigações Patronais				34.734,56	
3.1.90.13.02	contribuições previdenciárias – INSS				34.734,56	
3.1.90.16.00	Outras Despesas Variáveis (Pessoal Civil)				66,78	
3.1.90.16.44	serviços extraordinários				66,78	
3.1.91.00.00	Aplic Direta Decorrente de Oper entre Órgãos, Fundos e Entid Integ dos Orç Fiscal e da Seg. Social	24.210,00	0,00	24.210,00	16.276,61	7.933,39
3.1.91.13.00	Obrigações Patronais				16.276,61	
3.1.91.13.03	contribuição patronal para o regime próprio				16.276,61	
3.3.90.00.00	Aplicações Diretas	125.430,00	0,00	125.430,00	125.252,01	177,99
3.3.90.30.00	Material de Consumo				13.871,11	
3.3.90.30.04	gás engarrafado				1.640,00	
3.3.90.30.14	material educativo e esportivo				15,86	
3.3.90.30.22	material de limpeza e produção de higienização				10.986,50	
3.3.90.30.24	material para manutenção de bens imóveis				344,50	
3.3.90.30.51	materiais para conservação e manutenção de bens de uso comum do povo				884,25	
3.3.90.37.00	Locação de Mão-de-Obra				53.604,46	
3.3.90.37.07	estagiários				53.604,46	

Município de ÁGUA DOCE

Competência: 2022

Código	Títulos	Autorizada R\$			Despesa Realizada	Diferenças
		Créd. Orçam. e Suplemen.	Créd. Esp. e Extraord.	Total		
3.3.90.39.00	Outros Serviços de Terceiros (Pessoa Jurídica)				21.897,88	
3.3.90.39.05	serviços técnicos profissionais				933,43	
3.3.90.39.16	manutenção e conservação de bens imóveis				1.107,32	
3.3.90.39.43	serviços de energia elétrica				11.116,60	
3.3.90.39.44	serviços de água e esgoto				5.293,23	
3.3.90.39.69	seguros em geral				2.394,26	
3.3.90.39.90	serviços de publicidade legal				88,78	
3.3.90.39.64	Telefonia Fixa e Móvel (Que Não Integrem Pacote de Comunicação De Dados)				964,26	
3.3.90.40.00	Serviços de Tecnologia da Informação e Comunicação (TIC) – Pessoa Jurídica				801,00	
3.3.90.40.99	Outros Serviços de Tecnologia da Informação e Comunicação				801,00	
3.3.90.46.00	Auxílio Alimentação				32.271,71	
3.3.90.46.01	auxílio-alimentação em pecúnia				32.271,71	
3.3.90.47.00	Obrigações Tributárias e Contributivas				18,80	
3.3.90.47.18	contribuição previdenciária sobre serviços de terceiros - PF				18,80	
3.3.90.49.00	Auxílio Transporte				2.787,05	
3.3.90.49.01	auxílio-transporte pago em pecúnia				2.787,05	
05002.12.365.02.000028	MANUTENÇÃO DA EDUCAÇÃO INFANTIL	504.707,00	0,00	504.707,00	466.099,79	38.607,21
3.1.90.00.00	Aplicações Diretas	312.108,00	0,00	312.108,00	299.659,40	12.448,60
3.1.90.11.00	Vencimentos e Vantagens Fixas (Pessoal Civil)				246.677,25	
3.1.90.11.01	vencimentos e salários				166.933,00	
3.1.90.11.05	incorporações				571,78	
3.1.90.11.33	gratificação por exercício de funções				45.743,99	
3.1.90.11.37	gratificação por tempo de serviço				2.456,96	
3.1.90.11.43	13º salário				19.859,87	
3.1.90.11.45	férias - abono constitucional				11.111,65	
3.1.90.13.00	Obrigações Patronais				52.982,15	
3.1.90.13.02	contribuições previdenciárias – INSS				52.982,15	

Município de ÁGUA DOCE

Competência: 2022

Código	Títulos	Autorizada R\$			Despesa Realizada	Diferenças
		Créd. Orçam. e Suplemen.	Créd. Esp. e Extraord.	Total		
3.1.91.00.00	Aplic Direta Decorrente de Oper entre Órgãos, Fundos e Entid Integ dos Orç Fiscal e da Seg. Social	27.324,00	0,00	27.324,00	25.058,99	2.265,01
3.1.91.13.00	Obrigações Patronais				25.058,99	
3.1.91.13.03	contribuição patronal para o regime próprio				25.058,99	
3.3.90.00.00	Aplicações Diretas	165.275,00	0,00	165.275,00	141.381,40	23.893,60
3.3.90.30.00	Material de Consumo				93,33	
3.3.90.30.14	material educativo e esportivo				33,11	
3.3.90.30.28	material de proteção e segurança				60,22	
3.3.90.34.00	Outras Despesas de Pessoal Decorrentes de Contratos de Terceirização				740,25	
3.3.90.34.01	substituição de mão-de-obra (LRF, art. 18, §1º)				740,25	
3.3.90.37.00	Locação de Mão-de-Obra				34.564,24	
3.3.90.37.07	estagiários				34.564,24	
3.3.90.39.00	Outros Serviços de Terceiros (Pessoa Jurídica)				17.544,68	
3.3.90.39.05	serviços técnicos profissionais				3.006,61	
3.3.90.39.16	manutenção e conservação de bens imóveis				2.071,42	
3.3.90.39.17	manutenção e conservação de máquinas e equipamentos				3.254,00	
3.3.90.39.43	serviços de energia elétrica				4.802,75	
3.3.90.39.44	serviços de água e esgoto				2.998,65	
3.3.90.39.78	limpeza e conservação				639,78	
3.3.90.39.99	outros serviços de terceiros – pessoa jurídica				583,50	
3.3.90.39.64	Telefonia Fixa e Móvel (Que Não Integrem Pacote de Comunicação De Dados)				187,97	
3.3.90.40.00	Serviços de Tecnologia da Informação e Comunicação (TIC) – Pessoa Jurídica				548,40	
3.3.90.40.99	Outros Serviços de Tecnologia da Informação e Comunicação				548,40	
3.3.90.46.00	Auxílio Alimentação				86.106,34	
3.3.90.46.01	auxilio-alimentação em pecúnia				86.106,34	
3.3.90.49.00	Auxílio Transporte				1.784,16	
3.3.90.49.01	auxílio-transporte pago em pecúnia				1.784,16	
05002.12.365.02.000030	MANUTENÇÃO DO TRANSPORTE ESCOLAR - EDUCAÇÃO INFANTIL	29.325,00	0,00	29.325,00	29.325,00	0,00

Município de ÁGUA DOCE

Competência: 2022

Código	Títulos	Autorizada R\$			Despesa Realizada	Diferenças
		Créd. Orçam. e Suplemen.	Créd. Esp. e Extraord.	Total		
3.3.90.00.00	Aplicações Diretas	29.325,00	0,00	29.325,00	29.325,00	0,00
3.3.90.34.00	Outras Despesas de Pessoal Decorrentes de Contratos de Terceirização				6.028,97	
3.3.90.34.01	substituição de mão-de-obra (LRF, art. 18, §1º)				6.028,97	
3.3.90.39.00	Outros Serviços de Terceiros (Pessoa Jurídica)				23.296,03	
3.3.90.39.26	serviços de transporte escolar				23.296,03	
05003	DEPTO. DE CULTURA	726.229,93	5.140,00	731.369,93	582.614,81	148.755,12
05003.13	Cultura	726.229,93	5.140,00	731.369,93	582.614,81	148.755,12
05003.13.392	Difusão Cultural	726.229,93	5.140,00	731.369,93	582.614,81	148.755,12
05003.13.392.02.000032	MANUTENÇÃO DO DEPARTAMENTO DE CULTURA	284.229,93	5.140,00	289.369,93	183.095,49	106.274,44
3.1.90.00.00	Aplicações Diretas	134.050,00	0,00	134.050,00	150.140,70	-16.090,70
3.1.90.11.00	Vencimentos e Vantagens Fixas (Pessoal Civil)				120.911,34	
3.1.90.11.01	vencimentos e salários				94.574,66	
3.1.90.11.05	incorporações				4.404,32	
3.1.90.11.37	gratificação por tempo de serviço				7.279,02	
3.1.90.11.43	13º salário				8.102,19	
3.1.90.11.45	férias - abono constitucional				6.551,15	
3.1.90.13.00	Obrigações Patronais				29.229,36	
3.1.90.13.02	contribuições previdenciárias – INSS				29.229,36	
3.1.91.00.00	Aplic Direta Decorrente de Oper entre Órgãos, Fundos e Entid Integ dos Orç Fiscal e da Seg. Social	579,93	0,00	579,93	579,93	0,00
3.1.91.13.00	Obrigações Patronais				579,93	
3.1.91.13.03	contribuição patronal para o regime próprio				579,93	
3.3.90.00.00	Aplicações Diretas	29.600,00	0,00	29.600,00	27.235,51	2.364,49
3.3.90.14.00	Diárias Civil				517,80	
3.3.90.14.14	diárias no país – civil				517,80	
3.3.90.30.00	Material de Consumo				3.967,49	
3.3.90.30.07	gêneros de alimentação				80,82	
3.3.90.30.15	material para festividades e homenagens				28,00	

Município de ÁGUA DOCE

Competência: 2022

Código	Títulos	Autorizada R\$			Despesa Realizada	Diferenças
		Créd. Orçam. e Suplemen.	Créd. Esp. e Extraord.	Total		
3.3.90.30.22	material de limpeza e produção de higienização				203,00	
3.3.90.30.23	uniformes, tecidos e aviamentos				3.570,00	
3.3.90.30.24	material para manutenção de bens imóveis				85,67	
3.3.90.32.00	Material, Bens ou Serviço para Distribuição Gratuita				22,46	
3.3.90.32.03	gêneros alimentícios				22,46	
3.3.90.39.00	Outros Serviços de Terceiros (Pessoa Jurídica)				9.135,36	
3.3.90.39.05	serviços técnicos profissionais				464,44	
3.3.90.39.16	manutenção e conservação de bens imóveis				4.042,84	
3.3.90.39.43	serviços de energia elétrica				2.860,15	
3.3.90.39.44	serviços de água e esgoto				626,35	
3.3.90.39.52	serviços de reabilitação profissional				170,00	
3.3.90.39.64	Telefonia Fixa e Móvel (Que Não Integrem Pacote de Comunicação De Dados)				971,58	
3.3.90.40.00	Serviços de Tecnologia da Informação e Comunicação (TIC) – Pessoa Jurídica				968,88	
3.3.90.40.99	Outros Serviços de Tecnologia da Informação e Comunicação				968,88	
3.3.90.46.00	Auxílio Alimentação				12.623,52	
3.3.90.46.01	auxilio-alimentação em pecúnia				12.623,52	
4.4.90.00.00	Aplicações Diretas	120.000,00	5.140,00	125.140,00	5.139,35	120.000,65
4.4.90.51.00	Obras e Instalações				5.139,35	
4.4.90.51.91	obras em andamento				5.139,35	
05003.13.392.02.000033	APOIO A PROJETOS E GRUPOS CULTURAIS	30.000,00	0,00	30.000,00	0,00	30.000,00
3.3.50.00.00	Transferências a Instituições Privadas sem Fins Lucrativos	30.000,00	0,00	30.000,00	0,00	30.000,00
05003.13.392.02.000054	PROMOÇÃO DE EVENTOS	412.000,00	0,00	412.000,00	399.519,32	12.480,68
3.3.90.00.00	Aplicações Diretas	412.000,00	0,00	412.000,00	399.519,32	12.480,68
3.3.90.30.00	Material de Consumo				20.569,11	
3.3.90.30.04	gás engarrafado				469,32	
3.3.90.30.07	gêneros de alimentação				12.827,66	
3.3.90.30.15	material para festividades e homenagens				2.217,85	

Município de ÁGUA DOCE

Competência: 2022

Código	Títulos	Autorizada R\$			Despesa Realizada	Diferenças
		Créd. Orçam. e Suplemen.	Créd. Esp. e Extraord.	Total		
3.3.90.30.21	material de copa e cozinha				2.901,66	
3.3.90.30.23	uniformes, tecidos e aviamentos				386,00	
3.3.90.30.24	material para manutenção de bens imóveis				386,92	
3.3.90.30.26	material elétrico e eletrônico				0,00	
3.3.90.30.31	sementes, mudas de plantas e insumos				350,00	
3.3.90.30.44	material de sinalização visual e afins				1.029,70	
3.3.90.31.00	Premiações Culturais, Artísticas, Científicas, Desportivas e Outras				6.685,37	
3.3.90.31.02	premiações artísticas				6.685,37	
3.3.90.32.00	Material, Bens ou Serviço para Distribuição Gratuita				37.617,20	
3.3.90.32.99	outros materiais de distribuição gratuita				37.617,20	
3.3.90.37.00	Locação de Mão-de-Obra				960,00	
3.3.90.37.02	limpeza e conservação				960,00	
3.3.90.39.00	Outros Serviços de Terceiros (Pessoa Jurídica)				322.805,07	
3.3.90.39.05	serviços técnicos profissionais				58.208,11	
3.3.90.39.10	locação de imóveis				2.500,00	
3.3.90.39.12	locação de máquinas e equipamentos				48.347,96	
3.3.90.39.14	locação de bens móveis e outras naturezas intangíveis				7.100,00	
3.3.90.39.59	serviços de áudio, vídeo e foto				13.080,00	
3.3.90.39.63	serviços gráficos e editoriais				1.489,00	
3.3.90.39.78	limpeza e conservação				5.000,00	
3.3.90.39.99	outros serviços de terceiros – pessoa jurídica				187.080,00	
3.3.90.47.00	Obrigações Tributárias e Contributivas				10.882,57	
3.3.90.47.10	taxas				9.545,65	
3.3.90.47.18	contribuição previdenciária sobre serviços de terceiros - PF				1.336,92	
05004	DEPTO DE ESPORTES	1.264.784,00	0,00	1.264.784,00	1.188.515,87	76.268,13
05004.27	Desporto e Lazer	1.264.784,00	0,00	1.264.784,00	1.188.515,87	76.268,13
05004.27.812	Desporto Comunitário	1.264.784,00	0,00	1.264.784,00	1.188.515,87	76.268,13

Município de ÁGUA DOCE

Competência: 2022

Código	Títulos	Autorizada R\$			Despesa Realizada	Diferenças
		Créd. Orçam. e Suplemen.	Créd. Esp. e Extraord.	Total		
05004.27.812.01.000010	CONSTRUÇÃO AMPLIAÇÃO E MANUTENÇÃO DO ESPAÇO FÍSICO DEST. AO ESPORTE	550.000,00	0,00	550.000,00	499.893,84	50.106,16
4.4.90.00.00	Aplicações Diretas	550.000,00	0,00	550.000,00	499.893,84	50.106,16
4.4.90.51.00	Obras e Instalações				408.443,84	
4.4.90.51.80	estudos e projetos				8.490,00	
4.4.90.51.91	obras em andamento				399.953,84	
4.4.90.52.00	Equipamentos e Material Permanente				91.450,00	
4.4.90.52.10	aparelhos e equipamentos para esportes e diversões				91.450,00	
05004.27.812.02.000034	MANUTENÇÃO DO DEPARTAMENTO DE ESPORTES	512.484,00	0,00	512.484,00	491.984,96	20.499,04
3.1.90.00.00	Aplicações Diretas	191.510,00	0,00	191.510,00	191.473,96	36,04
3.1.90.11.00	Vencimentos e Vantagens Fixas (Pessoal Civil)				155.395,16	
3.1.90.11.01	vencimentos e salários				128.305,21	
3.1.90.11.33	gratificação por exercício de funções				6.907,98	
3.1.90.11.43	13º salário				13.361,53	
3.1.90.11.45	férias - abono constitucional				6.820,44	
3.1.90.13.00	Obrigações Patronais				35.490,24	
3.1.90.13.02	contribuições previdenciárias – INSS				35.490,24	
3.1.90.16.00	Outras Despesas Variáveis (Pessoal Civil)				588,56	
3.1.90.16.44	serviços extraordinários				588,56	
3.1.91.00.00	Aplic Direta Decorrente de Oper entre Órgãos, Fundos e Entid Integ dos Orç Fiscal e da Seg. Social	4.519,00	0,00	4.519,00	4.190,89	328,11
3.1.91.13.00	Obrigações Patronais				4.190,89	
3.1.91.13.03	contribuição patronal para o regime próprio				4.190,89	
3.3.50.00.00	Transferências a Instituições Privadas sem Fins Lucrativos	229.955,00	0,00	229.955,00	211.055,00	18.900,00
3.3.50.41.00	Contribuições				211.055,00	
3.3.50.41.99	outras contribuições				211.055,00	
3.3.90.00.00	Aplicações Diretas	86.500,00	0,00	86.500,00	85.265,11	1.234,89
3.3.90.30.00	Material de Consumo				6.029,07	
3.3.90.30.26	material elétrico e eletrônico				3.274,18	

Município de ÁGUA DOCE

Competência: 2022

Código	Títulos	Autorizada R\$			Despesa Realizada	Diferenças
		Créd. Orçam. e Suplemen.	Créd. Esp. e Extraord.	Total		
3.3.90.30.28	material de proteção e segurança				160,59	
3.3.90.30.51	materiais para conservação e manutenção de bens de uso comum do povo				2.594,30	
3.3.90.34.00	Outras Despesas de Pessoal Decorrentes de Contratos de Terceirização				528,48	
3.3.90.34.01	substituição de mão-de-obra (LRF, art. 18, §1º)				528,48	
3.3.90.39.00	Outros Serviços de Terceiros (Pessoa Jurídica)				62.886,17	
3.3.90.39.05	serviços técnicos profissionais				14.577,59	
3.3.90.39.16	manutenção e conservação de bens imóveis				4.267,43	
3.3.90.39.43	serviços de energia elétrica				36.768,72	
3.3.90.39.44	serviços de água e esgoto				4.860,48	
3.3.90.39.90	serviços de publicidade legal				1.248,77	
3.3.90.39.64	Telefonia Fixa e Móvel (Que Não Integrem Pacote de Comunicação De Dados)				1.163,18	
3.3.90.40.00	Serviços de Tecnologia da Informação e Comunicação (TIC) – Pessoa Jurídica				711,00	
3.3.90.40.99	Outros Serviços de Tecnologia da Informação e Comunicação				711,00	
3.3.90.46.00	Auxílio Alimentação				14.993,42	
3.3.90.46.01	auxilio-alimentação em pecúnia				14.993,42	
3.3.90.47.00	Obrigações Tributárias e Contributivas				116,97	
3.3.90.47.18	contribuição previdenciária sobre serviços de terceiros - PF				28,19	
3.3.90.47.99	outras obrigações tributárias e contributivas				88,78	
05004.27.812.02.000035	MANUTENÇÃO DA C.M.E.	202.300,00	0,00	202.300,00	196.637,07	5.662,93
3.3.90.00.00	Aplicações Diretas	202.300,00	0,00	202.300,00	196.637,07	5.662,93
3.3.90.30.00	Material de Consumo				24.219,47	
3.3.90.30.14	material educativo e esportivo				5.936,14	
3.3.90.30.51	materiais para conservação e manutenção de bens de uso comum do povo				5.949,49	
3.3.90.30.96	materiais de consumo - pagamento antecipado				12.333,84	
3.3.90.31.00	Premiações Culturais, Artísticas, Científicas, Desportivas e Outras				25.253,51	
3.3.90.31.04	premiações desportivas				25.253,51	

Município de ÁGUA DOCE

Competência: 2022

Código	Títulos	Autorizada R\$			Despesa Realizada	Diferenças
		Créd. Orçam. e Suplemen.	Créd. Esp. e Extraord.	Total		
3.3.90.34.00	Outras Despesas de Pessoal Decorrentes de Contratos de Terceirização				6.905,88	
3.3.90.34.01	substituição de mão-de-obra (LRF, art. 18, §1º)				6.905,88	
3.3.90.36.00	Outros Serviços de Terceiros (Pessoa Física)				2.167,00	
3.3.90.36.96	outros serviços de terceiros – pessoa física – pagto antecipado				2.167,00	
3.3.90.39.00	Outros Serviços de Terceiros (Pessoa Jurídica)				113.651,21	
3.3.90.39.05	serviços técnicos profissionais				112.973,91	
3.3.90.39.90	serviços de publicidade legal				677,30	
3.3.90.47.00	Obrigações Tributárias e Contributivas				14.440,00	
3.3.90.47.10	taxas				14.440,00	
3.3.90.48.00	Outros Auxílios Financeiros a Pessoas Físicas				10.000,00	
3.3.90.48.01	auxilio financeiro a pessoas físicas				10.000,00	
07001	DEPTO. DE INDÚSTRIA, COMÉRCIO E SERVIÇOS	804.400,00	0,00	804.400,00	337.941,87	466.458,13
07001.22	Indústria	804.400,00	0,00	804.400,00	337.941,87	466.458,13
07001.22.661	Promoção Industrial	804.400,00	0,00	804.400,00	337.941,87	466.458,13
07001.22.661.01.000013	ADQUIRIR OU DESAPROPRIAR ÁREAS DE INTERESSE PÚBLICO	100.000,00	0,00	100.000,00	0,00	100.000,00
4.4.90.00.00	Aplicações Diretas	100.000,00	0,00	100.000,00	0,00	100.000,00
07001.22.661.01.000014	IMPLANTAÇÃO DE INCUBADORA TECNOLÓGICA DE EMPRESAS	460.000,00	0,00	460.000,00	157.803,50	302.196,50
4.4.90.00.00	Aplicações Diretas	460.000,00	0,00	460.000,00	157.803,50	302.196,50
4.4.90.51.00	Obras e Instalações				50.717,06	
4.4.90.51.07	reforma				50.717,06	
4.4.90.52.00	Equipamentos e Material Permanente				107.086,44	
4.4.90.52.06	aparelhos e equipamentos de comunicação				172,00	
4.4.90.52.12	aparelhos e utensílios domésticos				21.405,79	
4.4.90.52.35	equipamentos de processamento de dados				82.036,65	
4.4.90.52.51	peças não incorporáveis a imóveis				3.472,00	
07001.22.661.02.000043	MANUTENÇÃO DO DEPARTAMENTO DE COMÉRCIO E INDÚSTRIA	244.400,00	0,00	244.400,00	180.138,37	64.261,63
3.1.90.00.00	Aplicações Diretas	144.400,00	0,00	144.400,00	166.026,88	-21.626,88

Município de ÁGUA DOCE

Competência: 2022

Código	Títulos	Autorizada R\$			Despesa Realizada	Diferenças
		Créd. Orçam. e Suplemen.	Créd. Esp. e Extraord.	Total		
3.1.90.11.00	Vencimentos e Vantagens Fixas (Pessoal Civil)				135.062,17	
3.1.90.11.01	vencimentos e salários				119.472,44	
3.1.90.11.43	13º salário				10.309,07	
3.1.90.11.45	férias - abono constitucional				5.280,66	
3.1.90.13.00	Obrigações Patronais				30.964,71	
3.1.90.13.02	contribuições previdenciárias – INSS				30.964,71	
3.1.91.00.00	Aplic Direta Decorrente de Oper entre Órgãos, Fundos e Entid Integ dos Orç Fiscal e da Seg. Social	1.000,00	0,00	1.000,00	0,00	1.000,00
3.3.90.00.00	Aplicações Diretas	99.000,00	0,00	99.000,00	14.111,49	84.888,51
3.3.90.30.00	Material de Consumo				3.604,12	
3.3.90.30.01	combustíveis e lubrificantes automotivos				3.052,50	
3.3.90.30.39	material para manutenção de veículos				551,62	
3.3.90.39.00	Outros Serviços de Terceiros (Pessoa Jurídica)				1.037,97	
3.3.90.39.05	serviços técnicos profissionais				520,00	
3.3.90.39.19	manutenção e conservação de veículos				36,00	
3.3.90.39.69	seguros em geral				481,97	
3.3.90.46.00	Auxílio Alimentação				9.469,40	
3.3.90.46.01	auxilio-alimentação em pecúnia				9.469,40	
07002	DEPTO. DE TURISMO	5.281.135,94	0,00	5.281.135,94	5.021.540,86	259.595,08
07002.23	Comércio e Serviços	5.281.135,94	0,00	5.281.135,94	5.021.540,86	259.595,08
07002.23.695	Turismo	5.281.135,94	0,00	5.281.135,94	5.021.540,86	259.595,08
07002.23.695.01.000015	ESTRUTURAÇÃO DE PONTOS TURÍSTICOS DO MUNICÍPIO	5.034.421,99	0,00	5.034.421,99	4.890.667,65	143.754,34
3.3.90.00.00	Aplicações Diretas	45.000,00	0,00	45.000,00	8.781,40	36.218,60
3.3.90.39.00	Outros Serviços de Terceiros (Pessoa Jurídica)				8.781,40	
3.3.90.39.05	serviços técnicos profissionais				3.500,00	
3.3.90.39.43	serviços de energia elétrica				5.281,40	
4.4.90.00.00	Aplicações Diretas	4.989.421,99	0,00	4.989.421,99	4.881.886,25	107.535,74
4.4.90.51.00	Obras e Instalações				4.881.886,25	

Município de ÁGUA DOCE

Competência: 2022

Código	Títulos	Autorizada R\$			Despesa Realizada	Diferenças
		Créd. Orçam. e Suplemen.	Créd. Esp. e Extraord.	Total		
4.4.90.51.91	obras em andamento				4.881.886,25	
07002.23.695.02.000044	MANUTENÇÃO DO DEPARTAMENTO DE TURISMO	246.713,95	0,00	246.713,95	130.873,21	115.840,74
3.1.90.00.00	Aplicações Diretas	95.900,00	0,00	95.900,00	119.902,60	-24.002,60
3.1.90.11.00	Vencimentos e Vantagens Fixas (Pessoal Civil)				96.920,11	
3.1.90.11.01	vencimentos e salários				59.733,40	
3.1.90.11.05	incorporações				16.475,96	
3.1.90.11.37	gratificação por tempo de serviço				9.153,29	
3.1.90.11.43	13º salário				7.982,23	
3.1.90.11.44	férias - abono pecuniário				1.732,60	
3.1.90.11.45	férias - abono constitucional				1.842,63	
3.1.90.13.00	Obrigações Patronais				22.444,63	
3.1.90.13.02	contribuições previdenciárias – INSS				22.444,63	
3.1.90.16.00	Outras Despesas Variáveis (Pessoal Civil)				537,86	
3.1.90.16.44	serviços extraordinários				537,86	
3.1.91.00.00	Aplic Direta Decorrente de Oper entre Órgãos, Fundos e Entid Integ dos Orç Fiscal e da Seg. Social	813,95	0,00	813,95	807,48	6,47
3.1.91.13.00	Obrigações Patronais				807,48	
3.1.91.13.03	contribuição patronal para o regime próprio				807,48	
3.3.90.00.00	Aplicações Diretas	150.000,00	0,00	150.000,00	10.163,13	139.836,87
3.3.90.30.00	Material de Consumo				1.389,81	
3.3.90.30.01	combustíveis e lubrificantes automotivos				1.389,81	
3.3.90.46.00	Auxílio Alimentação				8.773,32	
3.3.90.46.01	auxilio-alimentação em pecúnia				8.773,32	
08001	DEPTO. DE TRANSPORTES	936.350,00	539.319,41	1.475.669,41	1.580.900,87	-105.231,46
08001.26	Transporte	936.350,00	539.319,41	1.475.669,41	1.580.900,87	-105.231,46
08001.26.782	Transporte Rodoviário	936.350,00	539.319,41	1.475.669,41	1.580.900,87	-105.231,46
08001.26.782.02.000046	MANUT. DA SEC. DE TRANSPORTES	936.350,00	239.319,41	1.175.669,41	1.357.652,87	-181.983,46
3.1.90.00.00	Aplicações Diretas	677.050,00	0,00	677.050,00	859.092,07	-182.042,07

Município de ÁGUA DOCE

Competência: 2022

Código	Títulos	Autorizada R\$			Despesa Realizada	Diferenças
		Créd. Orçam. e Suplemen.	Créd. Esp. e Extraord.	Total		
3.1.90.11.00	Vencimentos e Vantagens Fixas (Pessoal Civil)				687.198,89	
3.1.90.11.01	vencimentos e salários				442.557,19	
3.1.90.11.05	incorporações				21.450,26	
3.1.90.11.33	gratificação por exercício de funções				47.528,24	
3.1.90.11.37	gratificação por tempo de serviço				99.227,93	
3.1.90.11.42	férias indenizadas				315,68	
3.1.90.11.43	13º salário				52.364,97	
3.1.90.11.44	férias - abono pecuniário				2.516,20	
3.1.90.11.45	férias - abono constitucional				21.238,42	
3.1.90.13.00	Obrigações Patronais				159.080,67	
3.1.90.13.02	contribuições previdenciárias – INSS				159.080,67	
3.1.90.16.00	Outras Despesas Variáveis (Pessoal Civil)				12.812,51	
3.1.90.16.44	serviços extraordinários				12.812,51	
3.1.91.00.00	Aplic Direta Decorrente de Oper entre Órgãos, Fundos e Entid Integ dos Orç Fiscal e da Seg. Social	15.300,00	0,00	15.300,00	15.396,50	-96,50
3.1.91.13.00	Obrigações Patronais				15.396,50	
3.1.91.13.03	contribuição patronal para o regime próprio				15.396,50	
3.3.90.00.00	Aplicações Diretas	244.000,00	0,00	244.000,00	243.844,89	155,11
3.3.90.30.00	Material de Consumo				152.106,26	
3.3.90.30.01	combustíveis e lubrificantes automotivos				46.625,25	
3.3.90.30.07	gêneros de alimentação				1.417,49	
3.3.90.30.25	material para manutenção de bens móveis				660,00	
3.3.90.30.39	material para manutenção de veículos				85.753,32	
3.3.90.30.51	materiais para conservação e manutenção de bens de uso comum do povo				17.650,20	
3.3.90.34.00	Outras Despesas de Pessoal Decorrentes de Contratos de Terceirização				5.520,96	
3.3.90.34.01	substituição de mão-de-obra (LRF, art. 18, §1º)				5.520,96	
3.3.90.39.00	Outros Serviços de Terceiros (Pessoa Jurídica)				77.627,50	
3.3.90.39.05	serviços técnicos profissionais				62.876,82	

Município de ÁGUA DOCE

Competência: 2022

Código	Títulos	Autorizada R\$			Despesa Realizada	Diferenças
		Créd. Orçam. e Suplemen.	Créd. Esp. e Extraord.	Total		
3.3.90.39.17	manutenção e conservação de máquinas e equipamentos				1.428,00	
3.3.90.39.19	manutenção e conservação de veículos				12.639,52	
3.3.90.39.41	fornecimento de alimentação				140,00	
3.3.90.39.43	serviços de energia elétrica				77,52	
3.3.90.39.90	serviços de publicidade legal				465,64	
3.3.90.46.00	Auxílio Alimentação				8.501,39	
3.3.90.46.01	auxilio-alimentação em pecúnia				8.501,39	
3.3.90.47.00	Obrigações Tributárias e Contributivas				88,78	
3.3.90.47.99	outras obrigações tributárias e contributivas				88,78	
4.4.90.00.00	Aplicações Diretas	0,00	239.319,41	239.319,41	239.319,41	0,00
4.4.90.52.00	Equipamentos e Material Permanente				239.319,41	
4.4.90.52.38	máquinas, ferramentas e utensílios de oficina				11.568,54	
4.4.90.52.52	veículos de tração mecânica				227.750,87	
08001.26.782.02.000072	MANUTENCAO DO DEPTO DE INFRAESTRUTURA RURAL	0,00	300.000,00	300.000,00	223.248,00	76.752,00
4.4.90.00.00	Aplicações Diretas	0,00	300.000,00	300.000,00	223.248,00	76.752,00
4.4.90.52.00	Equipamentos e Material Permanente				223.248,00	
4.4.90.52.40	máquinas e equipamentos agrícolas e rodoviários				223.248,00	
08002	DEPTO DE INFRAESTRUTURA RURAL	2.525.316,06	0,00	2.525.316,06	2.123.407,94	401.908,12
08002.26	Transporte	2.525.316,06	0,00	2.525.316,06	2.123.407,94	401.908,12
08002.26.782	Transporte Rodoviário	2.525.316,06	0,00	2.525.316,06	2.123.407,94	401.908,12
08002.26.782.01.000016	CONSTRUÇÃO E MANUTENÇÃO DE PONTES BUEIROS E PONTILHÕES	130.000,00	0,00	130.000,00	56.698,34	73.301,66
3.3.90.00.00	Aplicações Diretas	60.000,00	0,00	60.000,00	56.698,34	3.301,66
3.3.90.30.00	Material de Consumo				56.698,34	
3.3.90.30.51	materiais para conservação e manutenção de bens de uso comum do povo				56.698,34	
4.4.90.00.00	Aplicações Diretas	70.000,00	0,00	70.000,00	0,00	70.000,00
08002.26.782.01.000017	CONSTRUÇÃO E MANUTENÇÃO DE ABRIGOS DE PASSAGEIROS	10.000,00	0,00	10.000,00	0,00	10.000,00
3.3.90.00.00	Aplicações Diretas	5.000,00	0,00	5.000,00	0,00	5.000,00

Município de ÁGUA DOCE

Competência: 2022

Código	Títulos	Autorizada R\$			Despesa Realizada	Diferenças
		Créd. Orçam. e Suplemen.	Créd. Esp. e Extraord.	Total		
4.4.90.00.00	Aplicações Diretas	5.000,00	0,00	5.000,00	0,00	5.000,00
08002.26.782.02.000072	MANUTENCAO DO DEPTO DE INFRAESTRUTURA RURAL	2.385.316,06	0,00	2.385.316,06	2.066.709,60	318.606,46
3.1.90.00.00	Aplicações Diretas	0,00	0,00	0,00	0,00	0,00
3.1.91.00.00	Aplic Direta Decorrente de Oper entre Órgãos, Fundos e Entid Integ dos Orç Fiscal e da Seg. Social	0,00	0,00	0,00	0,00	0,00
3.3.90.00.00	Aplicações Diretas	2.385.316,06	0,00	2.385.316,06	2.066.709,60	318.606,46
3.3.90.14.00	Diárias Civil				1.265,70	
3.3.90.14.14	diárias no país – civil				1.265,70	
3.3.90.30.00	Material de Consumo				1.207.891,30	
3.3.90.30.01	combustíveis e lubrificantes automotivos				828.551,12	
3.3.90.30.04	gás engarrafado				369,33	
3.3.90.30.07	gêneros de alimentação				8.601,75	
3.3.90.30.16	material de expediente				200,00	
3.3.90.30.25	material para manutenção de bens móveis				2.369,79	
3.3.90.30.28	material de proteção e segurança				0,00	
3.3.90.30.39	material para manutenção de veículos				259.909,24	
3.3.90.30.42	ferramentas				180,00	
3.3.90.30.44	material de sinalização visual e afins				360,00	
3.3.90.30.51	materiais para conservação e manutenção de bens de uso comum do povo				107.334,08	
3.3.90.30.99	outros materiais de consumo				15,99	
3.3.90.34.00	Outras Despesas de Pessoal Decorrentes de Contratos de Terceirização				52.374,23	
3.3.90.34.01	substituição de mão-de-obra (LRF, art. 18, §1º)				52.374,23	
3.3.90.36.00	Outros Serviços de Terceiros (Pessoa Física)				12.507,34	
3.3.90.36.06	serviços técnicos profissionais				207,34	
3.3.90.36.20	manutenção e conservação de veículos				12.300,00	
3.3.90.37.00	Locação de Mão-de-Obra				899,00	
3.3.90.37.07	estagiários				899,00	
3.3.90.39.00	Outros Serviços de Terceiros (Pessoa Jurídica)				726.720,50	

Município de ÁGUA DOCE

Competência: 2022

Código	Títulos	Autorizada R\$			Despesa Realizada	Diferenças
		Créd. Orçam. e Suplemen.	Créd. Esp. e Extraord.	Total		
3.3.90.39.05	serviços técnicos profissionais				560.986,30	
3.3.90.39.15	limpeza de veículos				2.224,63	
3.3.90.39.16	manutenção e conservação de bens imóveis				117,48	
3.3.90.39.19	manutenção e conservação de veículos				131.903,39	
3.3.90.39.41	fornecimento de alimentação				12.360,70	
3.3.90.39.43	serviços de energia elétrica				5.962,38	
3.3.90.39.44	serviços de água e esgoto				592,83	
3.3.90.39.69	seguros em geral				10.049,13	
3.3.90.39.90	serviços de publicidade legal				1.904,91	
3.3.90.39.64	Telefonia Fixa e Móvel (Que Não Integrem Pacote de Comunicação De Dados)				618,75	
3.3.90.40.00	Serviços de Tecnologia da Informação e Comunicação (TIC) – Pessoa Jurídica				968,88	
3.3.90.40.99	Outros Serviços de Tecnologia da Informação e Comunicação				968,88	
3.3.90.46.00	Auxílio Alimentação				54.206,42	
3.3.90.46.01	auxílio-alimentação em pecúnia				54.206,42	
3.3.90.47.00	Obrigações Tributárias e Contributivas				9.801,23	
3.3.90.47.10	taxas				9.688,95	
3.3.90.47.18	contribuição previdenciária sobre serviços de terceiros - PF				23,50	
3.3.90.47.99	outras obrigações tributárias e contributivas				88,78	
3.3.90.49.00	Auxílio Transporte				75,00	
3.3.90.49.01	auxílio-transporte pago em pecúnia				75,00	
08003	DEPTO DE APOIO ADMINISTRATIVO E OPERACIONAL	31.184,98	0,00	31.184,98	30.314,58	870,40
08003.26	Transporte	31.184,98	0,00	31.184,98	30.314,58	870,40
08003.26.782	Transporte Rodoviário	31.184,98	0,00	31.184,98	30.314,58	870,40
08003.26.782.02.000065	MANUTENCAO DO DEPTO DE APOIO ADM E OPERACIONAL	31.184,98	0,00	31.184,98	30.314,58	870,40
3.1.90.00.00	Aplicações Diretas	25.684,98	0,00	25.684,98	25.684,98	0,00
3.1.90.11.00	Vencimentos e Vantagens Fixas (Pessoal Civil)				21.196,42	
3.1.90.11.01	vencimentos e salários				10.387,35	

Município de ÁGUA DOCE

Competência: 2022

Código	Títulos	Autorizada R\$			Despesa Realizada	Diferenças
		Créd. Orçam. e Suplemen.	Créd. Esp. e Extraord.	Total		
3.1.90.11.33	gratificação por exercício de funções				5.637,54	
3.1.90.11.37	gratificação por tempo de serviço				3.492,49	
3.1.90.11.43	13º salário				1.679,04	
3.1.90.13.00	Obrigações Patronais				4.488,56	
3.1.90.13.02	contribuições previdenciárias – INSS				4.488,56	
3.1.91.00.00	Aplic Direta Decorrente de Oper entre Órgãos, Fundos e Entid Integ dos Orç Fiscal e da Seg. Social	0,00	0,00	0,00	0,00	0,00
3.3.90.00.00	Aplicações Diretas	5.500,00	0,00	5.500,00	4.629,60	870,40
3.3.90.46.00	Auxílio Alimentação				4.629,60	
3.3.90.46.01	auxilio-alimentação em pecúnia				4.629,60	
08004	DEPTO DE URBANISMO	4.961.437,41	0,00	4.961.437,41	4.593.738,70	367.698,71
08004.06	Segurança Pública	60.000,00	0,00	60.000,00	28.350,83	31.649,17
08004.06.181	Policiamento	60.000,00	0,00	60.000,00	28.350,83	31.649,17
08004.06.181.02.000038	MANUTENÇÃO DO CONVÊNIO RÁDIO PATRULHA	60.000,00	0,00	60.000,00	28.350,83	31.649,17
3.3.90.00.00	Aplicações Diretas	47.000,00	0,00	47.000,00	25.932,44	21.067,56
3.3.90.30.00	Material de Consumo				19.962,70	
3.3.90.30.01	combustíveis e lubrificantes automotivos				1.022,14	
3.3.90.30.04	gás engarrafado				353,66	
3.3.90.30.07	gêneros de alimentação				1.649,46	
3.3.90.30.21	material de copa e cozinha				269,00	
3.3.90.30.22	material de limpeza e produção de higienização				91,32	
3.3.90.30.23	uniformes, tecidos e aviamentos				4.904,00	
3.3.90.30.26	material elétrico e eletrônico				361,54	
3.3.90.30.28	material de proteção e segurança				3.898,00	
3.3.90.30.39	material para manutenção de veículos				6.963,58	
3.3.90.30.50	bandeiras, flâmulas e insígnias				450,00	
3.3.90.39.00	Outros Serviços de Terceiros (Pessoa Jurídica)				5.827,05	
3.3.90.39.05	serviços técnicos profissionais				1.050,17	

Município de ÁGUA DOCE

Competência: 2022

Código	Títulos	Autorizada R\$			Despesa Realizada	Diferenças
		Créd. Orçam. e Suplemen.	Créd. Esp. e Extraord.	Total		
3.3.90.39.15	limpeza de veículos				444,30	
3.3.90.39.19	manutenção e conservação de veículos				3.750,23	
3.3.90.39.41	fornecimento de alimentação				408,00	
3.3.90.39.81	serviços bancários				174,35	
3.3.90.47.00	Obrigações Tributárias e Contributivas				142,69	
3.3.90.47.10	taxas				142,69	
4.4.90.00.00	Aplicações Diretas	13.000,00	0,00	13.000,00	2.418,39	10.581,61
4.4.90.52.00	Equipamentos e Material Permanente				2.418,39	
4.4.90.52.12	aparelhos e utensílios domésticos				443,40	
4.4.90.52.35	equipamentos de processamento de dados				1.974,99	
08004.15	Urbanismo	4.901.437,41	0,00	4.901.437,41	4.565.387,87	336.049,54
08004.15.451	Infra-Estrutura Urbana	2.013.460,66	0,00	2.013.460,66	1.827.806,79	185.653,87
08004.15.451.01.000012	PAVIMENTAÇÃO, ABERTURA E CONSERVAÇÃO DE VIAS URBANAS	2.013.460,66	0,00	2.013.460,66	1.827.806,79	185.653,87
3.3.90.00.00	Aplicações Diretas	443.558,87	0,00	443.558,87	412.764,60	30.794,27
3.3.90.30.00	Material de Consumo				57.818,49	
3.3.90.30.51	materiais para conservação e manutenção de bens de uso comum do povo				57.818,49	
3.3.90.34.00	Outras Despesas de Pessoal Decorrentes de Contratos de Terceirização				13.819,57	
3.3.90.34.01	substituição de mão-de-obra (LRF, art. 18, §1º)				13.819,57	
3.3.90.39.00	Outros Serviços de Terceiros (Pessoa Jurídica)				341.037,76	
3.3.90.39.05	serviços técnicos profissionais				317.240,03	
3.3.90.39.21	manutenção e conservação de estradas e vias				22.914,91	
3.3.90.39.90	serviços de publicidade legal				882,82	
3.3.90.47.00	Obrigações Tributárias e Contributivas				88,78	
3.3.90.47.99	outras obrigações tributárias e contributivas				88,78	
4.4.90.00.00	Aplicações Diretas	1.569.901,79	0,00	1.569.901,79	1.415.042,19	154.859,60
4.4.90.51.00	Obras e Instalações				1.415.042,19	
4.4.90.51.91	obras em andamento				1.415.042,19	

Município de ÁGUA DOCE

Competência: 2022

Código	Títulos	Autorizada R\$			Despesa Realizada	Diferenças
		Créd. Orçam. e Suplemen.	Créd. Esp. e Extraord.	Total		
08004.15.452	Serviços Urbanos	2.887.976,75	0,00	2.887.976,75	2.737.581,08	150.395,67
08004.15.452.02.000036	MANUTENÇÃO E AMPLIAÇÃO DA ILUMINAÇÃO PÚBLICA	742.959,07	0,00	742.959,07	571.745,40	171.213,67
3.3.90.00.00	Aplicações Diretas	655.769,66	0,00	655.769,66	526.005,99	129.763,67
3.3.90.30.00	Material de Consumo				74.166,52	
3.3.90.30.26	material elétrico e eletrônico				74.166,52	
3.3.90.36.00	Outros Serviços de Terceiros (Pessoa Física)				7.786,18	
3.3.90.36.06	serviços técnicos profissionais				7.786,18	
3.3.90.39.00	Outros Serviços de Terceiros (Pessoa Jurídica)				444.053,29	
3.3.90.39.05	serviços técnicos profissionais				49.160,03	
3.3.90.39.12	locação de máquinas e equipamentos				14.678,26	
3.3.90.39.43	serviços de energia elétrica				373.851,87	
3.3.90.39.81	serviços bancários				16,94	
3.3.90.39.99	outros serviços de terceiros – pessoa jurídica				6.346,19	
4.4.90.00.00	Aplicações Diretas	87.189,41	0,00	87.189,41	45.739,41	41.450,00
4.4.90.30.00	Material de Consumo				3.600,00	
4.4.90.30.51	materiais para conservação e manutenção de bens de uso comum do povo				3.600,00	
4.4.90.51.00	Obras e Instalações				42.139,41	
4.4.90.51.80	estudos e projetos				4.950,00	
4.4.90.51.91	obras em andamento				37.189,41	
08004.15.452.02.000037	ADMINISTRAÇÃO E CONSERVAÇÃO DO CEMITÉRIO PÚBLICO E CAPELA MORTUÁRIA	70.000,00	0,00	70.000,00	61.927,37	8.072,63
3.3.90.00.00	Aplicações Diretas	68.160,00	0,00	68.160,00	60.087,37	8.072,63
3.3.90.30.00	Material de Consumo				5.568,44	
3.3.90.30.24	material para manutenção de bens imóveis				180,00	
3.3.90.30.51	materiais para conservação e manutenção de bens de uso comum do povo				5.388,44	
3.3.90.39.00	Outros Serviços de Terceiros (Pessoa Jurídica)				53.550,05	
3.3.90.39.05	serviços técnicos profissionais				48.806,96	
3.3.90.39.16	manutenção e conservação de bens imóveis				1.911,50	

Município de ÁGUA DOCE

Competência: 2022

Código	Títulos	Autorizada R\$			Despesa Realizada	Diferenças
		Créd. Orçam. e Suplemen.	Créd. Esp. e Extraord.	Total		
3.3.90.39.43	serviços de energia elétrica				790,00	
3.3.90.39.44	serviços de água e esgoto				2.041,59	
3.3.90.40.00	Serviços de Tecnologia da Informação e Comunicação (TIC) – Pessoa Jurídica				968,88	
3.3.90.40.99	Outros Serviços de Tecnologia da Informação e Comunicação				968,88	
4.4.90.00.00	Aplicações Diretas	1.840,00	0,00	1.840,00	1.840,00	0,00
4.4.90.51.00	Obras e Instalações				1.840,00	
4.4.90.51.91	obras em andamento				1.840,00	
08004.15.452.02.000039	MANUTENÇÃO DO DEPARTAMENTO DE URBANISMO	1.158.617,68	0,00	1.158.617,68	1.202.258,90	-43.641,22
3.1.90.00.00	Aplicações Diretas	331.800,00	0,00	331.800,00	370.533,78	-38.733,78
3.1.90.11.00	Vencimentos e Vantagens Fixas (Pessoal Civil)				296.356,20	
3.1.90.11.01	vencimentos e salários				237.590,21	
3.1.90.11.05	incorporações				7.339,43	
3.1.90.11.37	gratificação por tempo de serviço				17.966,39	
3.1.90.11.43	13º salário				22.606,14	
3.1.90.11.44	férias - abono pecuniário				879,33	
3.1.90.11.45	férias - abono constitucional				9.974,70	
3.1.90.13.00	Obrigações Patronais				68.010,79	
3.1.90.13.02	contribuições previdenciárias – INSS				68.010,79	
3.1.90.16.00	Outras Despesas Variáveis (Pessoal Civil)				6.166,79	
3.1.90.16.44	serviços extraordinários				6.166,79	
3.1.91.00.00	Aplic Direta Decorrente de Oper entre Órgãos, Fundos e Entid Integ dos Orç Fiscal e da Seg. Social	1.715,00	0,00	1.715,00	1.697,77	17,23
3.1.91.13.00	Obrigações Patronais				1.697,77	
3.1.91.13.03	contribuição patronal para o regime próprio				1.697,77	
3.3.90.00.00	Aplicações Diretas	410.000,00	0,00	410.000,00	409.377,33	622,67
3.3.90.14.00	Diárias Civil				195,55	
3.3.90.14.14	diárias no país – civil				195,55	
3.3.90.30.00	Material de Consumo				219.065,25	

Município de ÁGUA DOCE

Competência: 2022

Código	Títulos	Autorizada R\$			Despesa Realizada	Diferenças
		Créd. Orçam. e Suplemen.	Créd. Esp. e Extraord.	Total		
3.3.90.30.01	combustíveis e lubrificantes automotivos				81.439,88	
3.3.90.30.11	material químico				2.646,00	
3.3.90.30.22	material de limpeza e produção de higienização				6.370,00	
3.3.90.30.24	material para manutenção de bens imóveis				2.828,85	
3.3.90.30.25	material para manutenção de bens móveis				515,00	
3.3.90.30.28	material de proteção e segurança				2.857,56	
3.3.90.30.31	sementes, mudas de plantas e insumos				1.383,74	
3.3.90.30.39	material para manutenção de veículos				63.595,92	
3.3.90.30.42	ferramentas				2.387,41	
3.3.90.30.51	materiais para conservação e manutenção de bens de uso comum do povo				55.040,89	
3.3.90.34.00	Outras Despesas de Pessoal Decorrentes de Contratos de Terceirização				3.574,50	
3.3.90.34.01	substituição de mão-de-obra (LRF, art. 18, §1º)				3.574,50	
3.3.90.39.00	Outros Serviços de Terceiros (Pessoa Jurídica)				149.807,09	
3.3.90.39.05	serviços técnicos profissionais				44.269,71	
3.3.90.39.15	limpeza de veículos				728,17	
3.3.90.39.16	manutenção e conservação de bens imóveis				7.708,05	
3.3.90.39.17	manutenção e conservação de máquinas e equipamentos				2.386,00	
3.3.90.39.19	manutenção e conservação de veículos				25.535,83	
3.3.90.39.21	manutenção e conservação de estradas e vias				9.106,70	
3.3.90.39.41	fornecimento de alimentação				102,00	
3.3.90.39.43	serviços de energia elétrica				4.559,44	
3.3.90.39.44	serviços de água e esgoto				1.774,62	
3.3.90.39.69	seguros em geral				6.516,58	
3.3.90.39.78	limpeza e conservação				45.708,43	
3.3.90.39.90	serviços de publicidade legal				1.407,50	
3.3.90.39.99	outros serviços de terceiros – pessoa jurídica				4,06	
3.3.90.46.00	Auxílio Alimentação				35.350,85	

Município de ÁGUA DOCE

Competência: 2022

Código	Títulos	Autorizada R\$			Despesa Realizada	Diferenças
		Créd. Orçam. e Suplemen.	Créd. Esp. e Extraord.	Total		
3.3.90.46.01	auxílio-alimentação em pecúnia				35.350,85	
3.3.90.47.00	Obrigações Tributárias e Contributivas				1.384,09	
3.3.90.47.10	taxas				1.154,84	
3.3.90.47.18	contribuição previdenciária sobre serviços de terceiros - PF				51,69	
3.3.90.47.99	outras obrigações tributárias e contributivas				177,56	
4.4.90.00.00	Aplicações Diretas	415.102,68	0,00	415.102,68	420.650,02	-5.547,34
4.4.90.51.00	Obras e Instalações				420.650,02	
4.4.90.51.91	obras em andamento				420.650,02	
08004.15.452.02.000040	EMBELEZAMENTO URBANO	15.000,00	0,00	15.000,00	15.000,00	0,00
3.3.90.00.00	Aplicações Diretas	15.000,00	0,00	15.000,00	15.000,00	0,00
3.3.90.30.00	Material de Consumo				9.739,26	
3.3.90.30.11	material químico				236,00	
3.3.90.30.24	material para manutenção de bens imóveis				210,00	
3.3.90.30.31	sementes, mudas de plantas e insumos				9.293,26	
3.3.90.39.00	Outros Serviços de Terceiros (Pessoa Jurídica)				5.260,74	
3.3.90.39.78	limpeza e conservação				5.038,50	
3.3.90.39.90	serviços de publicidade legal				222,24	
08004.15.452.02.000041	MANUTENÇÃO DA LIMPEZA PÚBLICA	901.400,00	0,00	901.400,00	886.649,41	14.750,59
3.1.90.00.00	Aplicações Diretas	14.500,00	0,00	14.500,00	0,00	14.500,00
3.3.90.00.00	Aplicações Diretas	886.900,00	0,00	886.900,00	886.649,41	250,59
3.3.90.30.00	Material de Consumo				11.829,40	
3.3.90.30.22	material de limpeza e produção de higienização				11.829,40	
3.3.90.34.00	Outras Despesas de Pessoal Decorrentes de Contratos de Terceirização				269.085,75	
3.3.90.34.01	substituição de mão-de-obra (LRF, art. 18, §1º)				269.085,75	
3.3.90.39.00	Outros Serviços de Terceiros (Pessoa Jurídica)				605.734,26	
3.3.90.39.28	coleta de lixo e demais resíduos				605.734,26	
08005	DEPTO DE TRANSITO	741.790,84	0,00	741.790,84	663.626,75	78.164,09

Município de ÁGUA DOCE

Competência: 2022

Código	Títulos	Autorizada R\$			Despesa Realizada	Diferenças
		Créd. Orçam. e Suplemen.	Créd. Esp. e Extraord.	Total		
08005.15	Urbanismo	741.790,84	0,00	741.790,84	663.626,75	78.164,09
08005.15.452	Serviços Urbanos	741.790,84	0,00	741.790,84	663.626,75	78.164,09
08005.15.452.02.000042	MANUTENÇÃO DO DEPARTAMENTO DE TRÂNSITO	741.790,84	0,00	741.790,84	663.626,75	78.164,09
3.3.30.00.00	Transferências a Estados e ao Distrito Federal	136.228,13	0,00	136.228,13	136.228,13	0,00
3.3.30.81.00	Distribuição Constitucional ou Legal de Receitas				136.228,13	
3.3.30.81.07	participação do estado – Multas de Trânsito				136.228,13	
3.3.90.00.00	Aplicações Diretas	365.302,31	0,00	365.302,31	308.861,62	56.440,69
3.3.90.30.00	Material de Consumo				21.140,43	
3.3.90.30.01	combustíveis e lubrificantes automotivos				8.159,19	
3.3.90.30.07	gêneros de alimentação				103,28	
3.3.90.30.16	material de expediente				110,00	
3.3.90.30.26	material elétrico e eletrônico				8.596,95	
3.3.90.30.39	material para manutenção de veículos				125,49	
3.3.90.30.44	material de sinalização visual e afins				240,00	
3.3.90.30.51	materiais para conservação e manutenção de bens de uso comum do povo				3.805,52	
3.3.90.36.00	Outros Serviços de Terceiros (Pessoa Física)				54.237,00	
3.3.90.36.45	jetons a conselheiros				54.237,00	
3.3.90.39.00	Outros Serviços de Terceiros (Pessoa Jurídica)				138.091,41	
3.3.90.39.05	serviços técnicos profissionais				9.194,38	
3.3.90.39.15	limpeza de veículos				198,63	
3.3.90.39.16	manutenção e conservação de bens imóveis				2.398,80	
3.3.90.39.17	manutenção e conservação de máquinas e equipamentos				500,00	
3.3.90.39.19	manutenção e conservação de veículos				565,99	
3.3.90.39.24	serviços de confecção, manutenção e instalação de sinalização visual e afins				114.880,76	
3.3.90.39.43	serviços de energia elétrica				2.945,35	
3.3.90.39.81	serviços bancários				6.719,62	
3.3.90.39.90	serviços de publicidade legal				687,88	

Município de ÁGUA DOCE

Competência: 2022

Código	Títulos	Autorizada R\$			Despesa Realizada	Diferenças
		Créd. Orçam. e Suplemen.	Créd. Esp. e Extraord.	Total		
3.3.90.40.00	Serviços de Tecnologia da Informação e Comunicação (TIC) – Pessoa Jurídica				95.217,84	
3.3.90.40.01	Locação de Equipamentos e Softwares				644,00	
3.3.90.40.08	Serviços Técnicos Profissionais de Tic				93.604,96	
3.3.90.40.99	Outros Serviços de Tecnologia da Informação e Comunicação				968,88	
3.3.90.47.00	Obrigações Tributárias e Contributivas				174,94	
3.3.90.47.10	taxas				174,94	
4.4.90.00.00	Aplicações Diretas	240.260,40	0,00	240.260,40	218.537,00	21.723,40
4.4.90.52.00	Equipamentos e Material Permanente				218.537,00	
4.4.90.52.33	equipamentos para áudio, vídeo e foto				10.662,00	
4.4.90.52.34	máquinas, utensílios e equipamentos diversos				1.675,00	
4.4.90.52.35	equipamentos de processamento de dados				3.030,00	
4.4.90.52.42	mobiliário em geral				11.670,00	
4.4.90.52.52	veículos de tração mecânica				191.500,00	
13001	FUNDO MUN. DE HABITAÇÃO DE INTERESSE SOCIAL	1.787.500,00	0,00	1.787.500,00	1.741.787,80	45.712,20
13001.16	Habitação	1.787.500,00	0,00	1.787.500,00	1.741.787,80	45.712,20
13001.16.481	Habitação Rural	0,00	0,00	0,00	0,00	0,00
13001.16.481.01.000019	CONSTRUÇÃO DE CASAS POPULARES RURAIS	0,00	0,00	0,00	0,00	0,00
4.4.90.00.00	Aplicações Diretas	0,00	0,00	0,00	0,00	0,00
13001.16.482	Habitação Urbana	1.787.500,00	0,00	1.787.500,00	1.741.787,80	45.712,20
13001.16.482.01.000020	CONSTRUÇÃO DE CASAS POPULARES - URBANO	1.774.500,00	0,00	1.774.500,00	1.732.083,85	42.416,15
4.4.90.00.00	Aplicações Diretas	1.774.500,00	0,00	1.774.500,00	1.732.083,85	42.416,15
4.4.90.51.00	Obras e Instalações				1.732.083,85	
4.4.90.51.91	obras em andamento				1.727.905,15	
4.4.90.51.99	outras obras e instalações				4.178,70	
13001.16.482.02.000047	MANUTENÇÃO DO FUNDO MUNICIPAL DE HABITAÇÃO DO INTERESSE SOCIAL	13.000,00	0,00	13.000,00	9.703,95	3.296,05
3.3.90.00.00	Aplicações Diretas	13.000,00	0,00	13.000,00	9.703,95	3.296,05
3.3.90.30.00	Material de Consumo				8.785,19	

Município de ÁGUA DOCE

Competência: 2022

Código	Títulos	Autorizada R\$			Despesa Realizada	Diferenças
		Créd. Orçam. e Suplemen.	Créd. Esp. e Extraord.	Total		
3.3.90.30.51	materiais para conservação e manutenção de bens de uso comum do povo				8.785,19	
3.3.90.39.00	Outros Serviços de Terceiros (Pessoa Jurídica)				829,98	
3.3.90.39.05	serviços técnicos profissionais				829,98	
3.3.90.47.00	Obrigações Tributárias e Contributivas				88,78	
3.3.90.47.10	taxas				88,78	
13002	DEPTO. DE PROMOÇÃO SOCIAL	98.000,00	0,00	98.000,00	98.000,00	0,00
13002.08	Assistência Social	98.000,00	0,00	98.000,00	98.000,00	0,00
13002.08.244	Assistência Comunitária	98.000,00	0,00	98.000,00	98.000,00	0,00
13002.08.244.02.000050	CONSTRUÇÃO E REFORMAS DE HABITAÇÕES MORADORES DE BAIXA RENDA	98.000,00	0,00	98.000,00	98.000,00	0,00
3.3.90.00.00	Aplicações Diretas	98.000,00	0,00	98.000,00	98.000,00	0,00
3.3.90.30.00	Material de Consumo				5.943,39	
3.3.90.30.51	materiais para conservação e manutenção de bens de uso comum do povo				5.943,39	
3.3.90.32.00	Material, Bens ou Serviço para Distribuição Gratuita				69.321,74	
3.3.90.32.99	outros materiais de distribuição gratuita				69.321,74	
3.3.90.39.00	Outros Serviços de Terceiros (Pessoa Jurídica)				22.734,87	
3.3.90.39.05	serviços técnicos profissionais				4.307,44	
3.3.90.39.44	serviços de água e esgoto				18.205,19	
3.3.90.39.90	serviços de publicidade legal				222,24	
14001	FUNDO MUN. DE SANEAMENTO BÁSICO	430.000,00	0,00	430.000,00	8.054,48	421.945,52
14001.17	Saneamento	430.000,00	0,00	430.000,00	8.054,48	421.945,52
14001.17.512	Saneamento Básico Urbano	430.000,00	0,00	430.000,00	8.054,48	421.945,52
14001.17.512.02.000051	MANUTENÇÃO DO FUNDO MUNICIPAL DE SANEAMENTO BÁSICO	430.000,00	0,00	430.000,00	8.054,48	421.945,52
3.3.90.00.00	Aplicações Diretas	105.000,00	0,00	105.000,00	8.054,48	96.945,52
3.3.90.30.00	Material de Consumo				7.968,13	
3.3.90.30.51	materiais para conservação e manutenção de bens de uso comum do povo				7.968,13	
3.3.90.39.00	Outros Serviços de Terceiros (Pessoa Jurídica)				86,35	

Município de ÁGUA DOCE

Competência: 2022

Código	Títulos	Autorizada R\$			Despesa Realizada	Diferenças
		Créd. Orçam. e Suplemen.	Créd. Esp. e Extraord.	Total		
3.3.90.39.81	serviços bancários				86,35	
4.4.90.00.00	Aplicações Diretas	325.000,00	0,00	325.000,00	0,00	325.000,00
15001	FUNDO MUN. DE DESENVOLVIMENTO ECONÔMICO	100.000,00	0,00	100.000,00	33.253,12	66.746,88
15001.22	Indústria	100.000,00	0,00	100.000,00	33.253,12	66.746,88
15001.22.661	Promoção Industrial	100.000,00	0,00	100.000,00	33.253,12	66.746,88
15001.22.661.02.000045	MANUTENÇÃO DO FUNDO DE DESENVOLVIMENTO ECONÔMICO	100.000,00	0,00	100.000,00	33.253,12	66.746,88
3.3.90.00.00	Aplicações Diretas	100.000,00	0,00	100.000,00	33.253,12	66.746,88
3.3.90.14.00	Diárias Civil				3.621,84	
3.3.90.14.14	diárias no país – civil				3.621,84	
3.3.90.30.00	Material de Consumo				16.719,18	
3.3.90.30.01	combustíveis e lubrificantes automotivos				9.245,38	
3.3.90.30.39	material para manutenção de veículos				5.445,80	
3.3.90.30.44	material de sinalização visual e afins				2.028,00	
3.3.90.36.00	Outros Serviços de Terceiros (Pessoa Física)				0,00	
3.3.90.36.96	outros serviços de terceiros – pessoa física – pagto antecipado				0,00	
3.3.90.39.00	Outros Serviços de Terceiros (Pessoa Jurídica)				12.769,41	
3.3.90.39.05	serviços técnicos profissionais				10.000,00	
3.3.90.39.15	limpeza de veículos				412,30	
3.3.90.39.19	manutenção e conservação de veículos				1.307,28	
3.3.90.39.41	fornecimento de alimentação				86,00	
3.3.90.39.69	seguros em geral				405,05	
3.3.90.39.75	multas e infrações de trânsito				117,14	
3.3.90.39.90	serviços de publicidade legal				441,64	
3.3.90.47.00	Obrigações Tributárias e Contributivas				142,69	
3.3.90.47.10	taxas				142,69	
18001	FUNDO MUNICIPAL DE DESENVOLVIMENTO DA EDUCAÇÃO	5.762.163,95	0,00	5.762.163,95	5.719.722,85	42.441,10
18001.12	Educação	5.762.163,95	0,00	5.762.163,95	5.719.722,85	42.441,10

Município de ÁGUA DOCE

Competência: 2022

Código	Títulos	Autorizada R\$			Despesa Realizada	Diferenças
		Créd. Orçam. e Suplemen.	Créd. Esp. e Extraord.	Total		
18001.12.306	Alimentação e Nutrição	87.880,19	0,00	87.880,19	87.880,19	0,00
18001.12.306.02.000075	MANUTENÇÃO DA MERENDA ESCOLAR PNAE - ENSINO FUNDAMENTAL	47.409,59	0,00	47.409,59	47.409,59	0,00
3.3.90.00.00	Aplicações Diretas	47.409,59	0,00	47.409,59	47.409,59	0,00
3.3.90.32.00	Material, Bens ou Serviço para Distribuição Gratuita				47.409,59	
3.3.90.32.03	gêneros alimentícios				47.409,59	
18001.12.306.02.000079	MANUTENÇÃO DA MERENDA ESCOLAR EDUCAÇÃO INFANTIL PNAE-PRÉ	17.635,00	0,00	17.635,00	17.635,00	0,00
3.3.90.00.00	Aplicações Diretas	17.635,00	0,00	17.635,00	17.635,00	0,00
3.3.90.32.00	Material, Bens ou Serviço para Distribuição Gratuita				17.635,00	
3.3.90.32.03	gêneros alimentícios				17.635,00	
18001.12.306.02.000080	MANUTENÇÃO DA MERENDA ESCOLAR EDUCAÇÃO INFANTIL PNAE-CRECHE	22.835,60	0,00	22.835,60	22.835,60	0,00
3.3.90.00.00	Aplicações Diretas	22.835,60	0,00	22.835,60	22.835,60	0,00
3.3.90.32.00	Material, Bens ou Serviço para Distribuição Gratuita				22.835,60	
3.3.90.32.03	gêneros alimentícios				22.835,60	
18001.12.361	Ensino Fundamental	4.181.389,56	0,00	4.181.389,56	4.146.704,39	34.685,17
18001.12.361.02.000076	MANUTENÇÃO DO ENSINO FUNDAMENTAL - FUNDEB	4.069.842,40	0,00	4.069.842,40	4.038.549,23	31.293,17
3.1.90.00.00	Aplicações Diretas	4.005.463,99	0,00	4.005.463,99	3.978.307,71	27.156,28
3.1.90.04.00	Contratação por Tempo Determinado				350.540,57	
3.1.90.04.01	professores substitutos				279.352,20	
3.1.90.04.04	obrigações patronais				71.188,37	
3.1.90.11.00	Vencimentos e Vantagens Fixas (Pessoal Civil)				2.956.372,76	
3.1.90.11.01	vencimentos e salários				2.045.189,50	
3.1.90.11.05	incorporações				268.003,74	
3.1.90.11.33	gratificação por exercício de funções				202.205,26	
3.1.90.11.37	gratificação por tempo de serviço				62.325,28	
3.1.90.11.42	férias indenizadas				3.649,18	
3.1.90.11.43	13º salário				241.359,40	
3.1.90.11.44	férias - abono pecuniário				399,91	

Município de ÁGUA DOCE

Competência: 2022

Código	Títulos	Autorizada R\$			Despesa Realizada	Diferenças
		Créd. Orçam. e Suplemen.	Créd. Esp. e Extraord.	Total		
3.1.90.11.45	férias - abono constitucional				133.240,49	
3.1.90.13.00	Obrigações Patronais				669.033,48	
3.1.90.13.02	contribuições previdenciárias – INSS				669.033,48	
3.1.90.16.00	Outras Despesas Variáveis (Pessoal Civil)				2.360,90	
3.1.90.16.44	serviços extraordinários				2.360,90	
3.3.90.00.00	Aplicações Diretas	64.378,41	0,00	64.378,41	60.241,52	4.136,89
3.3.90.30.00	Material de Consumo				57.828,04	
3.3.90.30.14	material educativo e esportivo				51.212,61	
3.3.90.30.21	material de copa e cozinha				1.243,00	
3.3.90.30.22	material de limpeza e produção de higienização				5.372,43	
3.3.90.30.26	material elétrico e eletrônico				0,00	
3.3.90.39.00	Outros Serviços de Terceiros (Pessoa Jurídica)				2.413,48	
3.3.90.39.16	manutenção e conservação de bens imóveis				2.413,48	
18001.12.361.02.000077	MANUTENÇÃO TRANSPORTE ESCOLAR PNATE - ENSINO FUNDAMENTAL	111.547,16	0,00	111.547,16	108.155,16	3.392,00
3.3.90.00.00	Aplicações Diretas	111.547,16	0,00	111.547,16	108.155,16	3.392,00
3.3.90.30.00	Material de Consumo				41.579,06	
3.3.90.30.39	material para manutenção de veículos				41.579,06	
3.3.90.34.00	Outras Despesas de Pessoal Decorrentes de Contratos de Terceirização				18.048,24	
3.3.90.34.01	substituição de mão-de-obra (LRF, art. 18, §1º)				18.048,24	
3.3.90.39.00	Outros Serviços de Terceiros (Pessoa Jurídica)				48.527,86	
3.3.90.39.26	serviços de transporte escolar				48.527,86	
18001.12.362	Ensino Médio	16.831,10	0,00	16.831,10	16.831,10	0,00
18001.12.362.02.000078	MANUTENÇÃO DO TRANSPORTE ESCOLAR - PNATE ENSINO MÉDIO	16.831,10	0,00	16.831,10	16.831,10	0,00
3.3.90.00.00	Aplicações Diretas	16.831,10	0,00	16.831,10	16.831,10	0,00
3.3.90.34.00	Outras Despesas de Pessoal Decorrentes de Contratos de Terceirização				7.975,91	
3.3.90.34.01	substituição de mão-de-obra (LRF, art. 18, §1º)				7.975,91	
3.3.90.39.00	Outros Serviços de Terceiros (Pessoa Jurídica)				8.855,19	

Município de ÁGUA DOCE

Competência: 2022

Código	Títulos	Autorizada R\$			Despesa Realizada	Diferenças
		Créd. Orçam. e Suplemen.	Créd. Esp. e Extraord.	Total		
3.3.90.39.26	serviços de transporte escolar				8.855,19	
18001.12.365	Educação Infantil	1.476.063,10	0,00	1.476.063,10	1.468.307,17	7.755,93
18001.12.365.02.000029	MANUTENÇÃO DA EDUCAÇÃO INFANTIL - FUNDEB PRÉ	744.976,50	0,00	744.976,50	737.389,53	7.586,97
3.1.90.00.00	Aplicações Diretas	736.938,00	0,00	736.938,00	729.519,99	7.418,01
3.1.90.04.00	Contratação por Tempo Determinado				27.858,72	
3.1.90.04.01	professores substitutos				6.293,00	
3.1.90.04.04	obrigações patronais				21.565,72	
3.1.90.11.00	Vencimentos e Vantagens Fixas (Pessoal Civil)				589.829,18	
3.1.90.11.01	vencimentos e salários				474.769,51	
3.1.90.11.05	incorporações				6.889,05	
3.1.90.11.33	gratificação por exercício de funções				42.924,58	
3.1.90.11.43	13º salário				41.836,61	
3.1.90.11.44	férias - abono pecuniário				177,72	
3.1.90.11.45	férias - abono constitucional				23.231,71	
3.1.90.13.00	Obrigações Patronais				111.832,09	
3.1.90.13.02	contribuições previdenciárias – INSS				111.832,09	
3.3.90.00.00	Aplicações Diretas	8.038,50	0,00	8.038,50	7.869,54	168,96
3.3.90.30.00	Material de Consumo				7.869,54	
3.3.90.30.14	material educativo e esportivo				5.969,34	
3.3.90.30.21	material de copa e cozinha				621,50	
3.3.90.30.22	material de limpeza e produção de higienização				1.278,70	
18001.12.365.02.000081	MANUTENÇÃO DA EDUCAÇÃO INFANTIL - FUNDEB CRECHE	718.555,00	0,00	718.555,00	718.386,04	168,96
3.1.90.00.00	Aplicações Diretas	709.632,00	0,00	709.632,00	709.632,00	0,00
3.1.90.04.00	Contratação por Tempo Determinado				42.896,34	
3.1.90.04.01	professores substitutos				13.358,00	
3.1.90.04.04	obrigações patronais				29.538,34	
3.1.90.11.00	Vencimentos e Vantagens Fixas (Pessoal Civil)				568.225,71	

Município de ÁGUA DOCE

Competência: 2022

Código	Títulos	Autorizada R\$			Despesa Realizada	Diferenças
		Créd. Orçam. e Suplemen.	Créd. Esp. e Extraord.	Total		
3.1.90.11.01	vencimentos e salários				448.618,71	
3.1.90.11.33	gratificação por exercício de funções				45.517,41	
3.1.90.11.42	férias indenizadas				427,26	
3.1.90.11.43	13º salário				50.444,53	
3.1.90.11.45	férias - abono constitucional				23.217,80	
3.1.90.13.00	Obrigações Patronais				98.509,95	
3.1.90.13.02	contribuições previdenciárias – INSS				98.509,95	
3.3.90.00.00	Aplicações Diretas	8.923,00	0,00	8.923,00	8.754,04	168,96
3.3.90.30.00	Material de Consumo				8.754,04	
3.3.90.30.14	material educativo e esportivo				6.225,74	
3.3.90.30.21	material de copa e cozinha				1.243,00	
3.3.90.30.22	material de limpeza e produção de higienização				1.285,30	
18001.12.365.02.000082	MANUTENÇÃO DO TRANSPORTE ESCOLAR PNATE - ENSINO INFANTIL	12.531,60	0,00	12.531,60	12.531,60	0,00
3.3.90.00.00	Aplicações Diretas	12.531,60	0,00	12.531,60	12.531,60	0,00
3.3.90.34.00	Outras Despesas de Pessoal Decorrentes de Contratos de Terceirização				6.154,72	
3.3.90.34.01	substituição de mão-de-obra (LRF, art. 18, §1º)				6.154,72	
3.3.90.39.00	Outros Serviços de Terceiros (Pessoa Jurídica)				6.376,88	
3.3.90.39.26	serviços de transporte escolar				6.376,88	
99099	RESERVA DE CONTINGÊNCIA	653.100,00	0,00	653.100,00	0,00	653.100,00
99099.99	Reserva Contingência	653.100,00	0,00	653.100,00	0,00	653.100,00
99099.99.999	Reserva Contingência	653.100,00	0,00	653.100,00	0,00	653.100,00
99099.99.999.09.000999	RESERVA DE CONTINGÊNCIA - PM	653.100,00	0,00	653.100,00	0,00	653.100,00
9.9.99.00.00	A Definir (ou Res.Contingência)	653.100,00	0,00	653.100,00	0,00	653.100,00
	Total da Unidade Gestora	52.580.781,23	592.959,41	53.173.740,64	48.469.845,05	4.703.895,59

Unidade Gestora: Fundo da Infância e da Adolescência do Município de Água Doce - FIA

Código	Títulos	Autorizada R\$			Despesa Realizada	Diferenças
		Créd. Orçam. e Suplemen.	Créd. Esp. e Extraord.	Total		

Município de ÁGUA DOCE

Competência: 2022

Código	Títulos	Autorizada R\$			Despesa Realizada	Diferenças
		Créd. Orçam. e Suplemen.	Créd. Esp. e Extraord.	Total		
12001	FUNDO MUN. DA INFÂNCIA E ADOLESCENTE	674.484,34	0,00	674.484,34	427.737,04	246.747,30
12001.08	Assistência Social	672.484,34	0,00	672.484,34	427.737,04	244.747,30
12001.08.243	Assistência à Criança e ao Adolescente	672.484,34	0,00	672.484,34	427.737,04	244.747,30
12001.08.243.02.000052	MANUTENÇÃO DO FUNDO DOS DIREITOS DE INFÂNCIA E ADOLESCÊNCIA	672.484,34	0,00	672.484,34	427.737,04	244.747,30
3.3.40.00.00	Transferências a Municípios	67.300,00	0,00	67.300,00	0,00	67.300,00
3.3.50.00.00	Transferências a Instituições Privadas sem Fins Lucrativos	404.833,62	0,00	404.833,62	348.234,15	56.599,47
3.3.50.43.00	Subvenções Sociais				348.234,15	
3.3.50.43.99	outras subvenções sociais				348.234,15	
3.3.90.00.00	Aplicações Diretas	200.350,72	0,00	200.350,72	79.502,89	120.847,83
3.3.90.30.00	Material de Consumo				1.938,16	
3.3.90.30.07	gêneros de alimentação				1.738,16	
3.3.90.30.44	material de sinalização visual e afins				200,00	
3.3.90.31.00	Premiações Culturais, Artísticas, Científicas, Desportivas e Outras				1.572,90	
3.3.90.31.02	premiações artísticas				1.572,90	
3.3.90.36.00	Outros Serviços de Terceiros (Pessoa Física)				0,00	
3.3.90.36.16	locação de bens móveis e intangíveis				0,00	
3.3.90.39.00	Outros Serviços de Terceiros (Pessoa Jurídica)				62.983,08	
3.3.90.39.05	serviços técnicos profissionais				49.541,37	
3.3.90.39.10	locação de imóveis				1.300,00	
3.3.90.39.12	locação de máquinas e equipamentos				1.086,66	
3.3.90.39.52	serviços de reabilitação profissional				4.800,00	
3.3.90.39.81	serviços bancários				41,65	
3.3.90.39.90	serviços de publicidade legal				243,40	
3.3.90.39.99	outros serviços de terceiros – pessoa jurídica				5.970,00	
3.3.90.40.00	Serviços de Tecnologia da Informação e Comunicação (TIC) – Pessoa Jurídica				13.008,75	
3.3.90.40.01	Locação de Equipamentos e Softwares				13.008,75	
12001.99	Reserva Contingência	2.000,00	0,00	2.000,00	0,00	2.000,00

Município de ÁGUA DOCE

Competência: 2022

Código	Títulos	Autorizada R\$			Despesa Realizada	Diferenças
		Créd. Orçam. e Suplemen.	Créd. Esp. e Extraord.	Total		
12001.99.999	Reserva Contingência	2.000,00	0,00	2.000,00	0,00	2.000,00
12001.99.999.09.000904	RESERVA DE CONTINGÊNCIA - FIA	2.000,00	0,00	2.000,00	0,00	2.000,00
9.9.99.00.00	A Definir (ou Res.Contingência)	2.000,00	0,00	2.000,00	0,00	2.000,00
Total da Unidade Gestora		674.484,34	0,00	674.484,34	427.737,04	246.747,30

Unidade Gestora: Fundo do Sistema Municipal de Assistência de Água Doce

Código	Títulos	Autorizada R\$			Despesa Realizada	Diferenças
		Créd. Orçam. e Suplemen.	Créd. Esp. e Extraord.	Total		
11001	FUNDO MUN. DE ASSISTÊNCIA DE ÁGUA DOCE - SIMA	2.370.532,00	0,00	2.370.532,00	1.428.858,76	941.673,24
11001.08	Assistência Social	2.368.532,00	0,00	2.368.532,00	1.428.858,76	939.673,24
11001.08.244	Assistência Comunitária	2.368.532,00	0,00	2.368.532,00	1.428.858,76	939.673,24
11001.08.244.02.000064	MANUTENÇÃO DO SIMA - FUNDO MUNICIPAL DE ASSISTÊNCIA	2.368.532,00	0,00	2.368.532,00	1.428.858,76	939.673,24
3.3.90.00.00	Aplicações Diretas	2.340.532,00	0,00	2.340.532,00	1.423.922,76	916.609,24
3.3.90.30.00	Material de Consumo				5.281,56	
3.3.90.30.99	outros materiais de consumo				5.281,56	
3.3.90.36.00	Outros Serviços de Terceiros (Pessoa Física)				543,40	
3.3.90.36.99	outros serviços de terceiros – pessoa física				543,40	
3.3.90.39.00	Outros Serviços de Terceiros (Pessoa Jurídica)				1.401.385,90	
3.3.90.39.05	serviços técnicos profissionais				16.320,31	
3.3.90.39.47	serviços de comunicação em geral				253,99	
3.3.90.39.81	serviços bancários				47,98	
3.3.90.39.99	outros serviços de terceiros – pessoa jurídica				1.384.763,62	
3.3.90.40.00	Serviços de Tecnologia da Informação e Comunicação (TIC) – Pessoa Jurídica				16.711,90	
3.3.90.40.01	Locação de Equipamentos e Softwares				16.711,90	
4.4.90.00.00	Aplicações Diretas	28.000,00	0,00	28.000,00	4.936,00	23.064,00
4.4.90.52.00	Equipamentos e Material Permanente				4.936,00	
4.4.90.52.35	equipamentos de processamento de dados				2.699,00	

Município de ÁGUA DOCE

Competência: 2022

Código	Títulos	Autorizada R\$			Despesa Realizada	Diferenças
		Créd. Orçam. e Suplemen.	Créd. Esp. e Extraord.	Total		
4.4.90.52.42	mobiliário em geral				2.237,00	
11001.99	Reserva Contingência	2.000,00	0,00	2.000,00	0,00	2.000,00
11001.99.999	Reserva Contingência	2.000,00	0,00	2.000,00	0,00	2.000,00
11001.99.999.09.000903	RESERVA DE CONTINGÊNCIA - SIMA	2.000,00	0,00	2.000,00	0,00	2.000,00
9.9.99.00.00	A Definir (ou Res.Contingência)	2.000,00	0,00	2.000,00	0,00	2.000,00
	Total da Unidade Gestora	2.370.532,00	0,00	2.370.532,00	1.428.858,76	941.673,24

Unidade Gestora: Fundo Municipal de Assistência Social de Água Doce

Código	Títulos	Autorizada R\$			Despesa Realizada	Diferenças
		Créd. Orçam. e Suplemen.	Créd. Esp. e Extraord.	Total		
10001	FUNDO MUN. DE ASSIST. SOCIAL DE ÁGUA DOCE	2.922.500,12	0,00	2.922.500,12	2.327.716,30	594.783,82
10001.08	Assistência Social	2.920.500,12	0,00	2.920.500,12	2.327.716,30	592.783,82
10001.08.241	Assistência ao Idoso	55.000,00	0,00	55.000,00	45.246,53	9.753,47
10001.08.241.02.000048	PROTEÇÃO SOCIAL A PESSOA IDOSA	55.000,00	0,00	55.000,00	45.246,53	9.753,47
3.3.90.00.00	Aplicações Diretas	55.000,00	0,00	55.000,00	45.246,53	9.753,47
3.3.90.30.00	Material de Consumo				20.926,59	
3.3.90.30.01	combustíveis e lubrificantes automotivos				1.099,47	
3.3.90.30.07	gêneros de alimentação				16.329,63	
3.3.90.30.24	material para manutenção de bens imóveis				1.226,19	
3.3.90.30.96	materiais de consumo - pagamento antecipado				2.271,30	
3.3.90.32.00	Material, Bens ou Serviço para Distribuição Gratuita				4.684,52	
3.3.90.32.03	gêneros alimentícios				4.684,52	
3.3.90.36.00	Outros Serviços de Terceiros (Pessoa Física)				5.000,00	
3.3.90.36.06	serviços técnicos profissionais				5.000,00	
3.3.90.39.00	Outros Serviços de Terceiros (Pessoa Jurídica)				14.635,42	
3.3.90.39.05	serviços técnicos profissionais				2.516,00	
3.3.90.39.10	locação de imóveis				1.212,00	
3.3.90.39.43	serviços de energia elétrica				2.031,87	

Município de ÁGUA DOCE

Competência: 2022

Código	Títulos	Autorizada R\$			Despesa Realizada	Diferenças
		Créd. Orçam. e Suplemen.	Créd. Esp. e Extraord.	Total		
3.3.90.39.44	serviços de água e esgoto				1.629,77	
3.3.90.39.47	serviços de comunicação em geral				222,24	
3.3.90.39.88	serviços de publicidade e propaganda				150,00	
3.3.90.39.99	outros serviços de terceiros – pessoa jurídica				6.873,54	
10001.08.242	Assistência ao Portador de Deficiência	2.873,75	0,00	2.873,75	1.901,24	972,51
10001.08.242.02.000057	PROTEÇÃO SOCIAL ESPECIAL	2.873,75	0,00	2.873,75	1.901,24	972,51
3.3.90.00.00	Aplicações Diretas	2.873,75	0,00	2.873,75	1.901,24	972,51
3.3.90.39.00	Outros Serviços de Terceiros (Pessoa Jurídica)				1.901,24	
3.3.90.39.99	outros serviços de terceiros – pessoa jurídica				1.901,24	
10001.08.243	Assistência à Criança e ao Adolescente	133.000,00	0,00	133.000,00	81.914,76	51.085,24
10001.08.243.02.000086	PROTEÇÃO SOCIAL A CRIANÇAS E ADOLESCENTES	133.000,00	0,00	133.000,00	81.914,76	51.085,24
3.3.41.00.00	Transferência a Municípios - Fundo a Fundo	114.000,00	0,00	114.000,00	62.663,49	51.336,51
3.3.41.43.00	Subvenções Sociais				62.663,49	
3.3.41.43.99	outras subvenções sociais				62.663,49	
3.3.90.00.00	Aplicações Diretas	19.000,00	0,00	19.000,00	19.251,27	-251,27
3.3.90.14.00	Diárias Civil				345,20	
3.3.90.14.14	diárias no país – civil				345,20	
3.3.90.30.00	Material de Consumo				3.784,80	
3.3.90.30.01	combustíveis e lubrificantes automotivos				3.415,88	
3.3.90.30.39	material para manutenção de veículos				368,92	
3.3.90.32.00	Material, Bens ou Serviço para Distribuição Gratuita				95,37	
3.3.90.32.03	gêneros alimentícios				95,37	
3.3.90.39.00	Outros Serviços de Terceiros (Pessoa Jurídica)				14.883,21	
3.3.90.39.05	serviços técnicos profissionais				5.784,56	
3.3.90.39.15	limpeza de veículos				578,57	
3.3.90.39.19	manutenção e conservação de veículos				560,90	
3.3.90.39.41	fornecimento de alimentação				48,00	

Município de ÁGUA DOCE

Competência: 2022

Código	Títulos	Autorizada R\$			Despesa Realizada	Diferenças
		Créd. Orçam. e Suplemen.	Créd. Esp. e Extraord.	Total		
3.3.90.39.43	serviços de energia elétrica				1.764,82	
3.3.90.39.44	serviços de água e esgoto				478,41	
3.3.90.39.69	seguros em geral				2.930,92	
3.3.90.39.75	multas e infrações de trânsito				156,18	
3.3.90.39.99	outros serviços de terceiros – pessoa jurídica				961,92	
3.3.90.39.64	Telefonia Fixa e Móvel (Que Não Integrem Pacote de Comunicação De Dados)				1.618,93	
3.3.90.47.00	Obrigações Tributárias e Contributivas				142,69	
3.3.90.47.10	taxas				142,69	
10001.08.244	Assistência Comunitária	2.729.626,37	0,00	2.729.626,37	2.198.653,77	530.972,60
10001.08.244.01.000021	CONSTR. / REFORMA/ AMPLIAÇÃO/ EQUIP. DO CRAS	905.139,40	0,00	905.139,40	685.146,33	219.993,07
4.4.90.00.00	Aplicações Diretas	905.139,40	0,00	905.139,40	685.146,33	219.993,07
4.4.90.51.00	Obras e Instalações				680.006,93	
4.4.90.51.91	obras em andamento				680.006,93	
4.4.90.52.00	Equipamentos e Material Permanente				5.139,40	
4.4.90.52.12	aparelhos e utensílios domésticos				123,00	
4.4.90.52.34	máquinas, utensílios e equipamentos diversos				4.277,00	
4.4.90.52.35	equipamentos de processamento de dados				139,40	
4.4.90.52.42	mobiliário em geral				600,00	
10001.08.244.02.000049	MANUTENÇÃO ASSISTENCIA SOCIAL MUNICIPAL	1.232.077,31	0,00	1.232.077,31	1.168.874,76	63.202,55
3.1.90.00.00	Aplicações Diretas	600.600,00	0,00	600.600,00	592.186,43	8.413,57
3.1.90.11.00	Vencimentos e Vantagens Fixas (Pessoal Civil)				484.802,85	
3.1.90.11.01	vencimentos e salários				394.290,65	
3.1.90.11.05	incorporações				9.365,04	
3.1.90.11.33	gratificação por exercício de funções				20.890,72	
3.1.90.11.37	gratificação por tempo de serviço				21.344,99	
3.1.90.11.43	13º salário				33.550,53	
3.1.90.11.45	férias - abono constitucional				5.360,92	

Município de ÁGUA DOCE

Competência: 2022

Código	Títulos	Autorizada R\$			Despesa Realizada	Diferenças
		Créd. Orçam. e Suplemen.	Créd. Esp. e Extraord.	Total		
3.1.90.13.00	Obrigações Patronais				107.383,58	
3.1.90.13.02	contribuições previdenciárias – INSS				107.383,58	
3.1.91.00.00	Aplic Direta Decorrente de Oper entre Órgãos, Fundos e Entid Integ dos Orç Fiscal e da Seg. Social	10.300,00	0,00	10.300,00	9.833,44	466,56
3.1.91.13.00	Obrigações Patronais				9.833,44	
3.1.91.13.03	contribuição patronal para o regime próprio				9.833,44	
3.3.90.00.00	Aplicações Diretas	143.919,93	0,00	143.919,93	133.960,75	9.959,18
3.3.90.08.00	Outros Benefícios Assistenciais				3.114,24	
3.3.90.08.99	outros benefícios assistenciais				3.114,24	
3.3.90.30.00	Material de Consumo				8.298,70	
3.3.90.30.01	combustíveis e lubrificantes automotivos				4.025,18	
3.3.90.30.07	gêneros de alimentação				30,00	
3.3.90.30.21	material de copa e cozinha				74,05	
3.3.90.30.24	material para manutenção de bens imóveis				470,90	
3.3.90.30.39	material para manutenção de veículos				1.630,67	
3.3.90.30.44	material de sinalização visual e afins				220,00	
3.3.90.30.96	materiais de consumo - pagamento antecipado				1.487,90	
3.3.90.30.99	outros materiais de consumo				360,00	
3.3.90.36.00	Outros Serviços de Terceiros (Pessoa Física)				32.951,12	
3.3.90.36.15	locação de imóveis				32.951,12	
3.3.90.39.00	Outros Serviços de Terceiros (Pessoa Jurídica)				19.584,27	
3.3.90.39.05	serviços técnicos profissionais				6.221,77	
3.3.90.39.15	limpeza de veículos				194,92	
3.3.90.39.19	manutenção e conservação de veículos				413,18	
3.3.90.39.43	serviços de energia elétrica				3.787,14	
3.3.90.39.44	serviços de água e esgoto				1.555,08	
3.3.90.39.47	serviços de comunicação em geral				761,97	
3.3.90.39.48	serviços de seleção e treinamento				1.290,00	

Município de ÁGUA DOCE

Competência: 2022

Código	Títulos	Autorizada R\$			Despesa Realizada	Diferenças
		Créd. Orçam. e Suplemen.	Créd. Esp. e Extraord.	Total		
3.3.90.39.69	seguros em geral				1.768,58	
3.3.90.39.81	serviços bancários				1.185,30	
3.3.90.39.99	outros serviços de terceiros – pessoa jurídica				1.629,92	
3.3.90.39.64	Telefonia Fixa e Móvel (Que Não Integrem Pacote de Comunicação De Dados)				776,41	
3.3.90.40.00	Serviços de Tecnologia da Informação e Comunicação (TIC) – Pessoa Jurídica				13.118,66	
3.3.90.40.01	Locação de Equipamentos e Softwares				13.118,66	
3.3.90.46.00	Auxílio Alimentação				55.464,19	
3.3.90.46.01	auxilio-alimentação em pecúnia				55.464,19	
3.3.90.47.00	Obrigações Tributárias e Contributivas				1.429,57	
3.3.90.47.10	taxas				1.429,57	
4.4.90.00.00	Aplicações Diretas	477.257,38	0,00	477.257,38	432.894,14	44.363,24
4.4.90.51.00	Obras e Instalações				422.684,28	
4.4.90.51.91	obras em andamento				422.684,28	
4.4.90.52.00	Equipamentos e Material Permanente				10.209,86	
4.4.90.52.34	máquinas, utensílios e equipamentos diversos				4.602,48	
4.4.90.52.35	equipamentos de processamento de dados				5.607,38	
10001.08.244.02.000056	PROTEÇÃO SOCIAL TEMPORÁRIO	20.000,00	0,00	20.000,00	0,00	20.000,00
3.3.90.00.00	Aplicações Diretas	20.000,00	0,00	20.000,00	0,00	20.000,00
10001.08.244.02.000058	PROTEÇÃO SOCIAL COFINANCIAMENTO FEDERAL	255.007,11	0,00	255.007,11	138.252,23	116.754,88
3.1.90.00.00	Aplicações Diretas	141.000,00	0,00	141.000,00	90.384,98	50.615,02
3.1.90.11.00	Vencimentos e Vantagens Fixas (Pessoal Civil)				74.655,09	
3.1.90.11.01	vencimentos e salários				54.207,06	
3.1.90.11.05	incorporações				9.365,04	
3.1.90.11.37	gratificação por tempo de serviço				4.192,30	
3.1.90.11.43	13º salário				6.890,69	
3.1.90.13.00	Obrigações Patronais				15.729,89	
3.1.90.13.02	contribuições previdenciárias – INSS				15.729,89	

Município de ÁGUA DOCE

Competência: 2022

Código	Títulos	Autorizada R\$			Despesa Realizada	Diferenças
		Créd. Orçam. e Suplemen.	Créd. Esp. e Extraord.	Total		
3.3.90.00.00	Aplicações Diretas	86.007,11	0,00	86.007,11	32.719,03	53.288,08
3.3.90.14.00	Diárias Civil				575,25	
3.3.90.14.14	diárias no país – civil				575,25	
3.3.90.30.00	Material de Consumo				25.398,45	
3.3.90.30.01	combustíveis e lubrificantes automotivos				2.612,53	
3.3.90.30.07	gêneros de alimentação				19.189,70	
3.3.90.30.39	material para manutenção de veículos				3.596,22	
3.3.90.30.44	material de sinalização visual e afins				0,00	
3.3.90.32.00	Material, Bens ou Serviço para Distribuição Gratuita				919,45	
3.3.90.32.03	gêneros alimentícios				919,45	
3.3.90.39.00	Outros Serviços de Terceiros (Pessoa Jurídica)				5.825,88	
3.3.90.39.15	limpeza de veículos				74,86	
3.3.90.39.19	manutenção e conservação de veículos				141,88	
3.3.90.39.41	fornecimento de alimentação				1.515,00	
3.3.90.39.63	serviços gráficos e editoriais				0,00	
3.3.90.39.81	serviços bancários				97,90	
3.3.90.39.99	outros serviços de terceiros – pessoa jurídica				3.996,24	
4.4.90.00.00	Aplicações Diretas	28.000,00	0,00	28.000,00	15.148,22	12.851,78
4.4.90.52.00	Equipamentos e Material Permanente				15.148,22	
4.4.90.52.06	aparelhos e equipamentos de comunicação				12.798,00	
4.4.90.52.35	equipamentos de processamento de dados				2.350,22	
10001.08.244.02.000085	PROTEÇÃO SOCIAL COFINANCIAMENTO ESTADUAL	257.202,55	0,00	257.202,55	159.818,22	97.384,33
3.1.90.00.00	Aplicações Diretas	55.000,00	0,00	55.000,00	52.297,17	2.702,83
3.1.90.11.00	Vencimentos e Vantagens Fixas (Pessoal Civil)				43.222,39	
3.1.90.11.01	vencimentos e salários				39.970,63	
3.1.90.11.43	13º salário				3.251,76	
3.1.90.13.00	Obrigações Patronais				9.074,78	

Município de ÁGUA DOCE

Competência: 2022

Código	Títulos	Autorizada R\$			Despesa Realizada	Diferenças
		Créd. Orçam. e Suplemen.	Créd. Esp. e Extraord.	Total		
3.1.90.13.02	contribuições previdenciárias – INSS				9.074,78	
3.3.90.00.00	Aplicações Diretas	197.102,55	0,00	197.102,55	107.521,05	89.581,50
3.3.90.08.00	Outros Benefícios Assistenciais				94.056,64	
3.3.90.08.99	outros benefícios assistenciais				94.056,64	
3.3.90.30.00	Material de Consumo				9.068,65	
3.3.90.30.01	combustíveis e lubrificantes automotivos				7.147,08	
3.3.90.30.26	material elétrico e eletrônico				0,00	
3.3.90.30.39	material para manutenção de veículos				1.921,57	
3.3.90.32.00	Material, Bens ou Serviço para Distribuição Gratuita				911,85	
3.3.90.32.03	gêneros alimentícios				911,85	
3.3.90.39.00	Outros Serviços de Terceiros (Pessoa Jurídica)				3.198,53	
3.3.90.39.05	serviços técnicos profissionais				1.348,65	
3.3.90.39.15	limpeza de veículos				487,28	
3.3.90.39.19	manutenção e conservação de veículos				678,61	
3.3.90.39.81	serviços bancários				204,59	
3.3.90.39.64	Telefonia Fixa e Móvel (Que Não Integrem Pacote de Comunicação De Dados)				479,40	
3.3.90.47.00	Obrigações Tributárias e Contributivas				285,38	
3.3.90.47.10	taxas				285,38	
4.4.90.00.00	Aplicações Diretas	5.100,00	0,00	5.100,00	0,00	5.100,00
10001.08.244.02.000087	MANUTENÇÃO DO CENTRO DE REFERÊNCIA DE ASSISTÊNCIA SOCIAL CRAS	60.200,00	0,00	60.200,00	46.562,23	13.637,77
3.3.90.00.00	Aplicações Diretas	57.200,00	0,00	57.200,00	43.596,37	13.603,63
3.3.90.14.00	Diárias Civil				4.732,00	
3.3.90.14.14	diárias no país – civil				4.732,00	
3.3.90.30.00	Material de Consumo				6.640,44	
3.3.90.30.07	gêneros de alimentação				50,59	
3.3.90.30.96	materiais de consumo - pagamento antecipado				194,85	
3.3.90.30.99	outros materiais de consumo				6.395,00	

Município de ÁGUA DOCE

Competência: 2022

Código	Títulos	Autorizada R\$			Despesa Realizada	Diferenças
		Créd. Orçam. e Suplemen.	Créd. Esp. e Extraord.	Total		
3.3.90.36.00	Outros Serviços de Terceiros (Pessoa Física)				9.961,52	
3.3.90.36.06	serviços técnicos profissionais				1.381,80	
3.3.90.36.15	locação de imóveis				8.579,72	
3.3.90.39.00	Outros Serviços de Terceiros (Pessoa Jurídica)				12.918,82	
3.3.90.39.05	serviços técnicos profissionais				1.215,43	
3.3.90.39.43	serviços de energia elétrica				2.274,40	
3.3.90.39.44	serviços de água e esgoto				738,00	
3.3.90.39.47	serviços de comunicação em geral				264,57	
3.3.90.39.69	seguros em geral				7.235,70	
3.3.90.39.88	serviços de publicidade e propaganda				385,00	
3.3.90.39.99	outros serviços de terceiros – pessoa jurídica				645,92	
3.3.90.39.64	Telefonia Fixa e Móvel (Que Não Integrem Pacote de Comunicação De Dados)				159,80	
3.3.90.40.00	Serviços de Tecnologia da Informação e Comunicação (TIC) – Pessoa Jurídica				5.064,81	
3.3.90.40.01	Locação de Equipamentos e Softwares				5.064,81	
3.3.90.46.00	Auxílio Alimentação				4.190,00	
3.3.90.46.01	auxilio-alimentação em pecúnia				4.190,00	
3.3.90.47.00	Obrigações Tributárias e Contributivas				88,78	
3.3.90.47.10	taxas				88,78	
4.4.90.00.00	Aplicações Diretas	3.000,00	0,00	3.000,00	2.965,86	34,14
4.4.90.52.00	Equipamentos e Material Permanente				2.965,86	
4.4.90.52.34	máquinas, utensílios e equipamentos diversos				2.965,86	
10001.99	Reserva Contingência	2.000,00	0,00	2.000,00	0,00	2.000,00
10001.99.999	Reserva Contingência	2.000,00	0,00	2.000,00	0,00	2.000,00
10001.99.999.09.000902	RESERVA DE CONTINGÊNCIA - FMAS	2.000,00	0,00	2.000,00	0,00	2.000,00
9.9.99.00.00	A Definir (ou Res.Contingência)	2.000,00	0,00	2.000,00	0,00	2.000,00
10002	FUNDO MUN. DO IDOSO DE ÁGUA DOCE	0,00	5.000,00	5.000,00	4.540,00	460,00
10002.08	Assistência Social	0,00	5.000,00	5.000,00	4.540,00	460,00

Município de ÁGUA DOCE

Competência: 2022

Código	Títulos	Autorizada R\$			Despesa Realizada	Diferenças
		Créd. Orçam. e Suplemen.	Créd. Esp. e Extraord.	Total		
10002.08.244	Assistência Comunitária	0,00	5.000,00	5.000,00	4.540,00	460,00
10002.08.244.02.000089	MANUTENÇÃO DO FUNDO DO IDOSO	0,00	5.000,00	5.000,00	4.540,00	460,00
3.3.90.00.00	Aplicações Diretas	0,00	5.000,00	5.000,00	4.540,00	460,00
3.3.90.39.00	Outros Serviços de Terceiros (Pessoa Jurídica)				4.540,00	
3.3.90.39.05	serviços técnicos profissionais				2.566,00	
3.3.90.39.10	locação de imóveis				1.212,00	
3.3.90.39.99	outros serviços de terceiros – pessoa jurídica				762,00	
Total da Unidade Gestora		2.922.500,12	5.000,00	2.927.500,12	2.332.256,30	595.243,82

Unidade Gestora: Fundo Municipal de Defesa Civil de Água Doce - FMDC

Código	Títulos	Autorizada R\$			Despesa Realizada	Diferenças
		Créd. Orçam. e Suplemen.	Créd. Esp. e Extraord.	Total		
16001	COMISSÃO MUNICIPAL DE DEFESA CIVIL	525.576,89	0,00	525.576,89	493.135,65	32.441,24
16001.06	Segurança Pública	523.576,89	0,00	523.576,89	493.135,65	30.441,24
16001.06.182	Defesa Civil	523.576,89	0,00	523.576,89	493.135,65	30.441,24
16001.06.182.02.000053	MANUTENÇÃO FUNDO MUN. DE DEFESA CIVIL	418.576,89	0,00	418.576,89	407.164,77	11.412,12
3.1.90.00.00	Aplicações Diretas	256.150,00	0,00	256.150,00	255.459,01	690,99
3.1.90.11.00	Vencimentos e Vantagens Fixas (Pessoal Civil)				207.558,25	
3.1.90.11.01	vencimentos e salários				154.937,44	
3.1.90.11.05	incorporações				22.910,37	
3.1.90.11.37	gratificação por tempo de serviço				13.029,21	
3.1.90.11.43	13º salário				9.947,78	
3.1.90.11.45	férias - abono constitucional				6.733,45	
3.1.90.13.00	Obrigações Patronais				47.900,76	
3.1.90.13.02	contribuições previdenciárias – INSS				47.900,76	
3.1.91.00.00	Aplic Direta Decorrente de Oper entre Órgãos, Fundos e Entid Integ dos Orç Fiscal e da Seg. Social	4.700,00	0,00	4.700,00	4.606,45	93,55
3.1.91.13.00	Obrigações Patronais				4.606,45	

Município de ÁGUA DOCE

Competência: 2022

Código	Títulos	Autorizada R\$			Despesa Realizada	Diferenças
		Créd. Orçam. e Suplemen.	Créd. Esp. e Extraord.	Total		
3.1.91.13.03	contribuição patronal para o regime próprio				4.606,45	
3.3.90.00.00	Aplicações Diretas	155.695,60	0,00	155.695,60	145.091,02	10.604,58
3.3.90.30.00	Material de Consumo				73.948,45	
3.3.90.30.01	combustíveis e lubrificantes automotivos				4.336,69	
3.3.90.30.04	gás engarrafado				4.100,00	
3.3.90.30.07	gêneros de alimentação				2.190,53	
3.3.90.30.15	material para festividades e homenagens				550,00	
3.3.90.30.22	material de limpeza e produção de higienização				1.567,04	
3.3.90.30.23	uniformes, tecidos e aviamentos				11.174,50	
3.3.90.30.24	material para manutenção de bens imóveis				74,00	
3.3.90.30.25	material para manutenção de bens móveis				1.650,00	
3.3.90.30.26	material elétrico e eletrônico				2.616,44	
3.3.90.30.28	material de proteção e segurança				5.564,99	
3.3.90.30.36	material hospitalar				1.519,64	
3.3.90.30.39	material para manutenção de veículos				38.054,62	
3.3.90.30.42	ferramentas				310,00	
3.3.90.30.44	material de sinalização visual e afins				240,00	
3.3.90.39.00	Outros Serviços de Terceiros (Pessoa Jurídica)				34.503,10	
3.3.90.39.05	serviços técnicos profissionais				4.595,99	
3.3.90.39.15	limpeza de veículos				633,32	
3.3.90.39.16	manutenção e conservação de bens imóveis				926,55	
3.3.90.39.17	manutenção e conservação de máquinas e equipamentos				2.168,00	
3.3.90.39.19	manutenção e conservação de veículos				13.987,02	
3.3.90.39.69	seguros em geral				10.556,68	
3.3.90.39.81	serviços bancários				1.635,54	
3.3.90.40.00	Serviços de Tecnologia da Informação e Comunicação (TIC) – Pessoa Jurídica				14.225,63	
3.3.90.40.01	Locação de Equipamentos e Softwares				13.008,75	

Município de ÁGUA DOCE

Competência: 2022

Código	Títulos	Autorizada R\$			Despesa Realizada	Diferenças
		Créd. Orçam. e Suplemen.	Créd. Esp. e Extraord.	Total		
3.3.90.40.08	Serviços Técnicos Profissionais de Tic				1.216,88	
3.3.90.46.00	Auxílio Alimentação				22.238,90	
3.3.90.46.01	auxilio-alimentação em pecúnia				22.238,90	
3.3.90.47.00	Obrigações Tributárias e Contributivas				174,94	
3.3.90.47.10	taxas				174,94	
4.4.90.00.00	Aplicações Diretas	2.031,29	0,00	2.031,29	2.008,29	23,00
4.4.90.52.00	Equipamentos e Material Permanente				2.008,29	
4.4.90.52.12	aparelhos e utensílios domésticos				177,00	
4.4.90.52.34	máquinas, utensílios e equipamentos diversos				1.831,29	
16001.06.182.02.000084	MANUTENÇÃO DEFESA CIVIL - MUNICIPAL	105.000,00	0,00	105.000,00	85.970,88	19.029,12
3.3.90.00.00	Aplicações Diretas	100.000,00	0,00	100.000,00	81.053,98	18.946,02
3.3.90.30.00	Material de Consumo				66.347,67	
3.3.90.30.01	combustíveis e lubrificantes automotivos				8.831,04	
3.3.90.30.28	material de proteção e segurança				7.347,78	
3.3.90.30.39	material para manutenção de veículos				47.031,00	
3.3.90.30.51	materiais para conservação e manutenção de bens de uso comum do povo				3.137,85	
3.3.90.32.00	Material, Bens ou Serviço para Distribuição Gratuita				4.127,41	
3.3.90.32.99	outros materiais de distribuição gratuita				4.127,41	
3.3.90.34.00	Outras Despesas de Pessoal Decorrentes de Contratos de Terceirização				1.184,40	
3.3.90.34.01	substituição de mão-de-obra (LRF, art. 18, §1º)				1.184,40	
3.3.90.39.00	Outros Serviços de Terceiros (Pessoa Jurídica)				9.394,50	
3.3.90.39.05	serviços técnicos profissionais				5.024,60	
3.3.90.39.19	manutenção e conservação de veículos				4.319,96	
3.3.90.39.81	serviços bancários				49,94	
4.4.90.00.00	Aplicações Diretas	5.000,00	0,00	5.000,00	4.916,90	83,10
4.4.90.52.00	Equipamentos e Material Permanente				4.916,90	
4.4.90.52.12	aparelhos e utensílios domésticos				4.916,90	

Município de ÁGUA DOCE

Competência: 2022

Código	Títulos	Autorizada R\$			Despesa Realizada	Diferenças
		Créd. Orçam. e Suplemen.	Créd. Esp. e Extraord.	Total		
16001.99	Reserva Contingência	2.000,00	0,00	2.000,00	0,00	2.000,00
16001.99.999	Reserva Contingência	2.000,00	0,00	2.000,00	0,00	2.000,00
16001.99.999.09.000905	RESERVA DE CONTINGÊNCIA - DEFESA CIVIL	2.000,00	0,00	2.000,00	0,00	2.000,00
9.9.99.00.00	A Definir (ou Res.Contingência)	2.000,00	0,00	2.000,00	0,00	2.000,00
Total da Unidade Gestora		525.576,89	0,00	525.576,89	493.135,65	32.441,24

Unidade Gestora: Fundo Municipal de Saúde do Município de Água Doce

Código	Títulos	Autorizada R\$			Despesa Realizada	Diferenças
		Créd. Orçam. e Suplemen.	Créd. Esp. e Extraord.	Total		
09001	FUNDO MUN. DE SAÚDE DE ÁGUA DOCE	13.628.594,45	0,00	13.628.594,45	12.015.901,89	1.612.692,56
09001.10	Saúde	13.617.934,45	0,00	13.617.934,45	12.015.901,89	1.602.032,56
09001.10.122	Administração Geral	67.596,78	0,00	67.596,78	42.396,78	25.200,00
09001.10.122.02.000083	ENFRENTAMENTO DA EMERGÊNCIA COVID19	67.596,78	0,00	67.596,78	42.396,78	25.200,00
3.1.90.00.00	Aplicações Diretas	25.000,00	0,00	25.000,00	25.000,00	0,00
3.1.90.11.00	Vencimentos e Vantagens Fixas (Pessoal Civil)				25.000,00	
3.1.90.11.43	13º salário				25.000,00	
3.3.90.00.00	Aplicações Diretas	42.596,78	0,00	42.596,78	17.396,78	25.200,00
3.3.90.30.00	Material de Consumo				17.396,78	
3.3.90.30.09	material farmacológico				17.396,78	
4.4.90.00.00	Aplicações Diretas	0,00	0,00	0,00	0,00	0,00
09001.10.301	Atenção Básica	10.482.303,40	0,00	10.482.303,40	9.452.230,28	1.030.073,12
09001.10.301.01.000022	CONSTRUÇÃO/ REFORMA/ AMPLIAÇÃO/ EQUIPAMENTOS	477.744,59	0,00	477.744,59	317.726,72	160.017,87
4.4.90.00.00	Aplicações Diretas	477.744,59	0,00	477.744,59	317.726,72	160.017,87
4.4.90.39.00	Outros Serviços de Terceiros (Pessoa Jurídica)				0,00	
4.4.90.39.99	outros serviços de terceiros – pessoa jurídica				0,00	
4.4.90.51.00	Obras e Instalações				230.327,31	
4.4.90.51.91	obras em andamento				230.327,31	
4.4.90.52.00	Equipamentos e Material Permanente				87.399,41	

Município de ÁGUA DOCE

Competência: 2022

Código	Títulos	Autorizada R\$			Despesa Realizada	Diferenças
		Créd. Orçam. e Suplemen.	Créd. Esp. e Extraord.	Total		
4.4.90.52.08	aparelhos, equipamentos, utensílios médico-odontológico, laboratorial e hospitalar				8.400,00	
4.4.90.52.34	máquinas, utensílios e equipamentos diversos				54.829,04	
4.4.90.52.35	equipamentos de processamento de dados				17.490,00	
4.4.90.52.42	mobiliário em geral				4.284,00	
4.4.90.52.51	peças não incorporáveis a imóveis				1.317,37	
4.4.90.52.99	outros equipamentos e material permanente				1.079,00	
09001.10.301.01.000023	AQUISIÇÃO DE VEICULOS - SAÚDE	323.181,08	0,00	323.181,08	289.100,00	34.081,08
4.4.90.00.00	Aplicações Diretas	323.181,08	0,00	323.181,08	289.100,00	34.081,08
4.4.90.52.00	Equipamentos e Material Permanente				289.100,00	
4.4.90.52.52	veículos de tração mecânica				289.100,00	
09001.10.301.02.000059	MANUTENÇÃO DO FUNDO MUNICIPAL DE SAÚDE	6.294.754,87	0,00	6.294.754,87	6.176.028,42	118.726,45
3.1.90.00.00	Aplicações Diretas	4.315.710,08	0,00	4.315.710,08	4.239.491,77	76.218,31
3.1.90.01.00	Aposentadorias, Reserva Remunerada e Reformas				1.459,93	
3.1.90.01.06	13º salário - pessoal civil				1.459,93	
3.1.90.04.00	Contratação por Tempo Determinado				99.442,75	
3.1.90.04.02	serviços temporários de agentes de saúde				99.442,75	
3.1.90.11.00	Vencimentos e Vantagens Fixas (Pessoal Civil)				3.234.261,12	
3.1.90.11.01	vencimentos e salários				2.396.059,75	
3.1.90.11.05	incorporações				305.650,25	
3.1.90.11.37	gratificação por tempo de serviço				192.449,43	
3.1.90.11.42	férias indenizadas				43,08	
3.1.90.11.43	13º salário				236.828,94	
3.1.90.11.45	férias - abono constitucional				103.229,67	
3.1.90.13.00	Obrigações Patronais				865.324,08	
3.1.90.13.02	contribuições previdenciárias – INSS				865.324,08	
3.1.90.16.00	Outras Despesas Variáveis (Pessoal Civil)				39.003,89	
3.1.90.16.01	outras despesas variáveis – pessoal civil				37.764,50	

Município de ÁGUA DOCE

Competência: 2022

Código	Títulos	Autorizada R\$			Despesa Realizada	Diferenças
		Créd. Orçam. e Suplemen.	Créd. Esp. e Extraord.	Total		
3.1.90.16.99	outras despesas variáveis – pessoal civil				1.239,39	
3.1.91.00.00	Aplic Direta Decorrente de Oper entre Órgãos, Fundos e Entid Integ dos Orç Fiscal e da Seg. Social	101.060,00	0,00	101.060,00	87.906,59	13.153,41
3.1.91.13.00	Obrigações Patronais				87.906,59	
3.1.91.13.03	contribuição patronal para o regime próprio				87.906,59	
3.3.40.00.00	Transferências a Municípios	48.000,00	0,00	48.000,00	48.000,00	0,00
3.3.40.43.00	Subvenções Sociais				48.000,00	
3.3.40.43.99	outras subvenções sociais				48.000,00	
3.3.90.00.00	Aplicações Diretas	1.820.184,79	0,00	1.820.184,79	1.792.843,45	27.341,34
3.3.90.14.00	Diárias Civil				49.832,98	
3.3.90.14.14	diárias no país – civil				49.832,98	
3.3.90.30.00	Material de Consumo				670.721,03	
3.3.90.30.01	combustíveis e lubrificantes automotivos				191.495,40	
3.3.90.30.07	gêneros de alimentação				6.591,47	
3.3.90.30.09	material farmacológico				335.863,45	
3.3.90.30.10	material odontológico				200,00	
3.3.90.30.15	material para festividades e homenagens				1.000,00	
3.3.90.30.16	material de expediente				10.225,10	
3.3.90.30.19	material de acondicionamento e embalagem				667,14	
3.3.90.30.22	material de limpeza e produção de higienização				545,00	
3.3.90.30.24	material para manutenção de bens imóveis				3.080,40	
3.3.90.30.25	material para manutenção de bens móveis				3.000,00	
3.3.90.30.26	material elétrico e eletrônico				5.099,60	
3.3.90.30.36	material hospitalar				11.138,12	
3.3.90.30.39	material para manutenção de veículos				50.611,19	
3.3.90.30.44	material de sinalização visual e afins				1.120,00	
3.3.90.30.50	bandeiras, flâmulas e insígnias				195,00	
3.3.90.30.96	materiais de consumo - pagamento antecipado				46.936,66	

Município de ÁGUA DOCE

Competência: 2022

Código	Títulos	Autorizada R\$			Despesa Realizada	Diferenças
		Créd. Orçam. e Suplemen.	Créd. Esp. e Extraord.	Total		
3.3.90.30.99	outros materiais de consumo				2.952,50	
3.3.90.32.00	Material, Bens ou Serviço para Distribuição Gratuita				41.571,36	
3.3.90.32.02	medicamentos				11.998,84	
3.3.90.32.99	outros materiais de distribuição gratuita				29.572,52	
3.3.90.33.00	Passagens e Despesas com Locomoção				292,77	
3.3.90.33.01	passagens para o país				292,77	
3.3.90.36.00	Outros Serviços de Terceiros (Pessoa Física)				25.283,04	
3.3.90.36.15	locação de imóveis				13.800,00	
3.3.90.36.18	manutenção e conservação de equipamentos				2.469,00	
3.3.90.36.20	manutenção e conservação de veículos				635,00	
3.3.90.36.22	manutenção e conservação de bens imóveis				2.629,28	
3.3.90.36.30	serviços médicos e odontológicos				5.617,26	
3.3.90.36.96	outros serviços de terceiros – pessoa física – pagto antecipado				132,50	
3.3.90.37.00	Locação de Mão-de-Obra				128.229,92	
3.3.90.37.07	estagiários				128.229,92	
3.3.90.39.00	Outros Serviços de Terceiros (Pessoa Jurídica)				517.359,89	
3.3.90.39.05	serviços técnicos profissionais				15.018,92	
3.3.90.39.10	locação de imóveis				6.650,00	
3.3.90.39.15	limpeza de veículos				12.793,59	
3.3.90.39.16	manutenção e conservação de bens imóveis				7.704,85	
3.3.90.39.17	manutenção e conservação de máquinas e equipamentos				6.000,00	
3.3.90.39.19	manutenção e conservação de veículos				30.303,59	
3.3.90.39.41	fornecimento de alimentação				128,00	
3.3.90.39.43	serviços de energia elétrica				4.568,29	
3.3.90.39.44	serviços de água e esgoto				2.919,40	
3.3.90.39.47	serviços de comunicação em geral				1.682,67	
3.3.90.39.48	serviços de seleção e treinamento				2.170,00	

Município de ÁGUA DOCE

Competência: 2022

Código	Títulos	Autorizada R\$			Despesa Realizada	Diferenças
		Créd. Orçam. e Suplemen.	Créd. Esp. e Extraord.	Total		
3.3.90.39.50	serviços médico-hospitalar, odontológico e laboratorial				311.013,58	
3.3.90.39.69	seguros em geral				44.828,77	
3.3.90.39.72	vale-transporte				7.147,90	
3.3.90.39.75	multas e infrações de trânsito				1.045,00	
3.3.90.39.81	serviços bancários				3.768,23	
3.3.90.39.88	serviços de publicidade e propaganda				1.840,00	
3.3.90.39.99	outros serviços de terceiros – pessoa jurídica				45.744,53	
3.3.90.39.64	Telefonia Fixa e Móvel (Que Não Integrem Pacote de Comunicação De Dados)				12.032,57	
3.3.90.40.00	Serviços de Tecnologia da Informação e Comunicação (TIC) – Pessoa Jurídica				25.541,07	
3.3.90.40.01	Locação de Equipamentos e Softwares				25.541,07	
3.3.90.46.00	Auxílio Alimentação				313.413,64	
3.3.90.46.01	auxílio-alimentação em pecúnia				313.413,64	
3.3.90.47.00	Obrigações Tributárias e Contributivas				8.117,75	
3.3.90.47.10	taxas				5.367,69	
3.3.90.47.18	contribuição previdenciária sobre serviços de terceiros - PF				2.750,06	
3.3.90.48.00	Outros Auxílios Financeiros a Pessoas Físicas				12.480,00	
3.3.90.48.01	auxilio financeiro a pessoas físicas				12.480,00	
3.3.93.00.00	Aplicação Direta Decorrente de Operação de Órgãos, Fundos e Entidades dos Orçam. Fiscal e da Segurid	9.800,00	0,00	9.800,00	7.786,61	2.013,39
3.3.93.39.00	Outros Serviços de Terceiros (Pessoa Jurídica)				7.786,61	
3.3.93.39.64	Telefonia Fixa e Móvel (Que Não Integrem Pacote de Comunicação De Dados)				7.786,61	
09001.10.301.02.000060	MANUTENÇÃO DOS PROGRAMA ESTADUAIS E FEDERAIS	3.386.622,86	0,00	3.386.622,86	2.669.375,14	717.247,72
3.1.90.00.00	Aplicações Diretas	1.810.547,15	0,00	1.810.547,15	1.606.800,63	203.746,52
3.1.90.04.00	Contratação por Tempo Determinado				114.452,72	
3.1.90.04.02	serviços temporários de agentes de saúde				114.452,72	
3.1.90.11.00	Vencimentos e Vantagens Fixas (Pessoal Civil)				1.242.175,69	
3.1.90.11.01	vencimentos e salários				946.326,46	

Município de ÁGUA DOCE

Competência: 2022

Código	Títulos	Autorizada R\$			Despesa Realizada	Diferenças
		Créd. Orçam. e Suplemen.	Créd. Esp. e Extraord.	Total		
3.1.90.11.05	incorporações				114.072,49	
3.1.90.11.37	gratificação por tempo de serviço				94.966,89	
3.1.90.11.42	férias indenizadas				53,43	
3.1.90.11.43	13º salário				38.601,97	
3.1.90.11.45	férias - abono constitucional				48.154,45	
3.1.90.13.00	Obrigações Patronais				220.602,16	
3.1.90.13.02	contribuições previdenciárias – INSS				220.602,16	
3.1.90.16.00	Outras Despesas Variáveis (Pessoal Civil)				29.570,06	
3.1.90.16.01	outras despesas variáveis – pessoal civil				28.539,42	
3.1.90.16.99	outras despesas variáveis – pessoal civil				1.030,64	
3.3.90.00.00	Aplicações Diretas	1.576.075,71	0,00	1.576.075,71	1.062.574,51	513.501,20
3.3.90.14.00	Diárias Civil				20.103,99	
3.3.90.14.14	diárias no país – civil				20.103,99	
3.3.90.30.00	Material de Consumo				592.591,39	
3.3.90.30.01	combustíveis e lubrificantes automotivos				43.495,05	
3.3.90.30.07	gêneros de alimentação				12.559,41	
3.3.90.30.09	material farmacológico				183.563,48	
3.3.90.30.10	material odontológico				37.026,66	
3.3.90.30.16	material de expediente				17.964,22	
3.3.90.30.17	material de processamento de dados				5.134,15	
3.3.90.30.19	material de acondicionamento e embalagem				8.950,40	
3.3.90.30.21	material de copa e cozinha				4.679,62	
3.3.90.30.22	material de limpeza e produção de higienização				37.417,46	
3.3.90.30.24	material para manutenção de bens imóveis				14.396,00	
3.3.90.30.25	material para manutenção de bens móveis				921,00	
3.3.90.30.26	material elétrico e eletrônico				1.720,00	
3.3.90.30.36	material hospitalar				170.447,47	

Município de ÁGUA DOCE

Competência: 2022

Código	Títulos	Autorizada R\$			Despesa Realizada	Diferenças
		Créd. Orçam. e Suplemen.	Créd. Esp. e Extraord.	Total		
3.3.90.30.39	material para manutenção de veículos				31.752,81	
3.3.90.30.46	material bibliográfico não imobilizável				3.066,50	
3.3.90.30.96	materiais de consumo - pagamento antecipado				3.748,40	
3.3.90.30.99	outros materiais de consumo				15.748,76	
3.3.90.32.00	Material, Bens ou Serviço para Distribuição Gratuita				76.896,18	
3.3.90.32.02	medicamentos				3.164,60	
3.3.90.32.99	outros materiais de distribuição gratuita				73.731,58	
3.3.90.33.00	Passagens e Despesas com Locomoção				753,40	
3.3.90.33.01	passagens para o país				753,40	
3.3.90.36.00	Outros Serviços de Terceiros (Pessoa Física)				124.311,30	
3.3.90.36.18	manutenção e conservação de equipamentos				12.173,00	
3.3.90.36.22	manutenção e conservação de bens imóveis				7.659,13	
3.3.90.36.96	outros serviços de terceiros – pessoa física – pagto antecipado				40,00	
3.3.90.36.99	outros serviços de terceiros – pessoa física				104.439,17	
3.3.90.39.00	Outros Serviços de Terceiros (Pessoa Jurídica)				196.228,59	
3.3.90.39.05	serviços técnicos profissionais				17.190,03	
3.3.90.39.15	limpeza de veículos				3.415,95	
3.3.90.39.16	manutenção e conservação de bens imóveis				2.228,68	
3.3.90.39.17	manutenção e conservação de máquinas e equipamentos				9.300,00	
3.3.90.39.19	manutenção e conservação de veículos				10.305,02	
3.3.90.39.43	serviços de energia elétrica				46.364,87	
3.3.90.39.44	serviços de água e esgoto				6.950,62	
3.3.90.39.48	serviços de seleção e treinamento				15.137,00	
3.3.90.39.50	serviços médico-hospitalar, odontológico e laboratorial				54.114,66	
3.3.90.39.63	serviços gráficos e editoriais				0,00	
3.3.90.39.69	seguros em geral				160,00	
3.3.90.39.81	serviços bancários				391,14	

Município de ÁGUA DOCE

Competência: 2022

Código	Títulos	Autorizada R\$			Despesa Realizada	Diferenças
		Créd. Orçam. e Suplemen.	Créd. Esp. e Extraord.	Total		
3.3.90.39.88	serviços de publicidade e propaganda				2.470,00	
3.3.90.39.99	outros serviços de terceiros – pessoa jurídica				24.115,29	
3.3.90.39.64	Telefonia Fixa e Móvel (Que Não Integrem Pacote de Comunicação De Dados)				4.085,33	
3.3.90.40.00	Serviços de Tecnologia da Informação e Comunicação (TIC) – Pessoa Jurídica				41.832,66	
3.3.90.40.01	Locação de Equipamentos e Softwares				41.475,51	
3.3.90.40.05	Serviços de Telefonia Fixa d Móvel (Quando Integrarem Pacote de Comunicação de Dados)				357,15	
3.3.90.47.00	Obrigações Tributárias e Contributivas				7.387,00	
3.3.90.47.10	taxas				142,69	
3.3.90.47.18	contribuição previdenciária sobre serviços de terceiros - PF				7.244,31	
3.3.90.48.00	Outros Auxílios Financeiros a Pessoas Físicas				2.470,00	
3.3.90.48.01	auxilio financeiro a pessoas físicas				2.470,00	
09001.10.302	Assistência Hospitalar e Ambulatorial	1.725.812,58	0,00	1.725.812,58	1.666.147,48	59.665,10
09001.10.302.02.000062	CONVÊNIOS COM INSTITUIÇÕES HOSP. DE CARÁTER FILANTRÓPICO	1.097.309,00	0,00	1.097.309,00	1.097.308,80	0,20
3.3.50.00.00	Transferências a Instituições Privadas sem Fins Lucrativos	1.097.309,00	0,00	1.097.309,00	1.097.308,80	0,20
3.3.50.43.00	Subvenções Sociais				1.097.308,80	
3.3.50.43.99	outras subvenções sociais				1.097.308,80	
09001.10.302.02.000074	MANUTENÇÃO DOS PROGRAMAS DE MÉDIA E ALTA COMPLEXIDADE	628.503,58	0,00	628.503,58	568.838,68	59.664,90
3.1.71.00.00	Transferência a Consórcios Público	19.720,00	0,00	19.720,00	19.368,00	352,00
3.1.71.70.00	Rateio pela Participação em Consórcio Público				19.368,00	
3.1.71.70.01	Participação em Consórcio Público				19.368,00	
3.3.71.00.00	Transferência a Consórcios Público	4.524,00	0,00	4.524,00	4.524,00	0,00
3.3.71.70.00	Rateio pela Participação em Consórcio Público				4.524,00	
3.3.71.70.01	Participação em Consórcio Público				4.524,00	
3.3.90.00.00	Aplicações Diretas	298.536,58	0,00	298.536,58	239.223,68	59.312,90
3.3.90.30.00	Material de Consumo				49.509,18	
3.3.90.30.01	combustíveis e lubrificantes automotivos				45.323,88	
3.3.90.30.39	material para manutenção de veículos				4.185,30	

Município de ÁGUA DOCE

Competência: 2022

Código	Títulos	Autorizada R\$			Despesa Realizada	Diferenças
		Créd. Orçam. e Suplemen.	Créd. Esp. e Extraord.	Total		
3.3.90.32.00	Material, Bens ou Serviço para Distribuição Gratuita				12.023,50	
3.3.90.32.99	outros materiais de distribuição gratuita				12.023,50	
3.3.90.39.00	Outros Serviços de Terceiros (Pessoa Jurídica)				177.691,00	
3.3.90.39.15	limpeza de veículos				5.643,71	
3.3.90.39.19	manutenção e conservação de veículos				2.207,74	
3.3.90.39.43	serviços de energia elétrica				377,49	
3.3.90.39.50	serviços médico-hospitalar, odontológico e laboratorial				34.344,58	
3.3.90.39.69	seguros em geral				11.060,52	
3.3.90.39.99	outros serviços de terceiros – pessoa jurídica				124.056,96	
3.3.93.00.00	Aplicação Direta Decorrente de Operação de Órgãos, Fundos e Entidades dos Orçam. Fiscal e da Segurid	304.715,00	0,00	304.715,00	304.715,00	0,00
3.3.93.39.00	Outros Serviços de Terceiros (Pessoa Jurídica)				304.715,00	
3.3.93.39.99	outros serviços de terceiros – pessoa jurídica				304.715,00	
4.4.71.00.00	Transferência a Consórcios Público	1.008,00	0,00	1.008,00	1.008,00	0,00
4.4.71.70.00	Rateio pela Participação em Consórcio Público				1.008,00	
4.4.71.70.01	Participação em Consórcio Público				1.008,00	
09001.10.303	Suporte Profilático e Terapêutico	1.191.604,87	0,00	1.191.604,87	716.104,39	475.500,48
09001.10.303.02.000061	MANUTENÇÃO DO CENTRO DE ATENÇÃO PSICOSSOCIAL - CAPS/SC	1.191.604,87	0,00	1.191.604,87	716.104,39	475.500,48
3.1.90.00.00	Aplicações Diretas	832.751,33	0,00	832.751,33	468.391,25	364.360,08
3.1.90.11.00	Vencimentos e Vantagens Fixas (Pessoal Civil)				379.748,04	
3.1.90.11.01	vencimentos e salários				297.351,75	
3.1.90.11.05	incorporações				12.747,49	
3.1.90.11.37	gratificação por tempo de serviço				12.419,63	
3.1.90.11.43	13º salário				26.680,62	
3.1.90.11.45	férias - abono constitucional				30.548,55	
3.1.90.13.00	Obrigações Patronais				83.077,09	
3.1.90.13.02	contribuições previdenciárias – INSS				83.077,09	
3.1.90.16.00	Outras Despesas Variáveis (Pessoal Civil)				5.566,12	

Município de ÁGUA DOCE

Competência: 2022

Código	Títulos	Autorizada R\$			Despesa Realizada	Diferenças
		Créd. Orçam. e Suplemen.	Créd. Esp. e Extraord.	Total		
3.1.90.16.01	outras despesas variáveis – pessoal civil				5.566,12	
3.3.90.00.00	Aplicações Diretas	358.853,54	0,00	358.853,54	247.713,14	111.140,40
3.3.90.14.00	Diárias Civil				4.503,05	
3.3.90.14.14	diárias no país – civil				4.503,05	
3.3.90.30.00	Material de Consumo				82.256,36	
3.3.90.30.01	combustíveis e lubrificantes automotivos				8.394,29	
3.3.90.30.07	gêneros de alimentação				14.907,22	
3.3.90.30.16	material de expediente				13.303,94	
3.3.90.30.24	material para manutenção de bens imóveis				27.950,78	
3.3.90.30.25	material para manutenção de bens móveis				977,37	
3.3.90.30.26	material elétrico e eletrônico				2.412,00	
3.3.90.30.39	material para manutenção de veículos				5.810,76	
3.3.90.30.99	outros materiais de consumo				8.500,00	
3.3.90.32.00	Material, Bens ou Serviço para Distribuição Gratuita				1.181,83	
3.3.90.32.03	gêneros alimentícios				1.181,83	
3.3.90.36.00	Outros Serviços de Terceiros (Pessoa Física)				10.897,56	
3.3.90.36.22	manutenção e conservação de bens imóveis				3.748,32	
3.3.90.36.30	serviços médicos e odontológicos				7.149,24	
3.3.90.37.00	Locação de Mão-de-Obra				5.017,58	
3.3.90.37.04	manutenção e conservação de bens imóveis				5.017,58	
3.3.90.39.00	Outros Serviços de Terceiros (Pessoa Jurídica)				142.356,44	
3.3.90.39.05	serviços técnicos profissionais				2.084,05	
3.3.90.39.10	locação de imóveis				40.202,34	
3.3.90.39.15	limpeza de veículos				389,84	
3.3.90.39.16	manutenção e conservação de bens imóveis				3.591,68	
3.3.90.39.17	manutenção e conservação de máquinas e equipamentos				5.200,00	
3.3.90.39.19	manutenção e conservação de veículos				2.681,95	

Município de ÁGUA DOCE

Competência: 2022

Código	Títulos	Autorizada R\$			Despesa Realizada	Diferenças
		Créd. Orçam. e Suplemen.	Créd. Esp. e Extraord.	Total		
3.3.90.39.43	serviços de energia elétrica				6.330,58	
3.3.90.39.44	serviços de água e esgoto				715,32	
3.3.90.39.48	serviços de seleção e treinamento				1.982,00	
3.3.90.39.50	serviços médico-hospitalar, odontológico e laboratorial				73.255,85	
3.3.90.39.69	seguros em geral				1.468,00	
3.3.90.39.81	serviços bancários				692,12	
3.3.90.39.88	serviços de publicidade e propaganda				1.470,00	
3.3.90.39.99	outros serviços de terceiros – pessoa jurídica				961,92	
3.3.90.39.64	Telefonia Fixa e Móvel (Que Não Integrem Pacote de Comunicação De Dados)				1.330,79	
3.3.90.47.00	Obrigações Tributárias e Contributivas				1.500,32	
3.3.90.47.18	contribuição previdenciária sobre serviços de terceiros - PF				1.500,32	
09001.10.304	Vigilância Sanitária	43.151,96	0,00	43.151,96	42.033,07	1.118,89
09001.10.304.02.000073	MANUTENÇÃO DOS PROGRAMAS DE VIGILÂNCIA SANITÁRIA	43.151,96	0,00	43.151,96	42.033,07	1.118,89
3.1.90.00.00	Aplicações Diretas	19.000,00	0,00	19.000,00	19.000,00	0,00
3.1.90.11.00	Vencimentos e Vantagens Fixas (Pessoal Civil)				19.000,00	
3.1.90.11.43	13º salário				19.000,00	
3.3.90.00.00	Aplicações Diretas	24.151,96	0,00	24.151,96	23.033,07	1.118,89
3.3.90.30.00	Material de Consumo				13.020,67	
3.3.90.30.01	combustíveis e lubrificantes automotivos				6.457,25	
3.3.90.30.24	material para manutenção de bens imóveis				5.252,64	
3.3.90.30.26	material elétrico e eletrônico				340,00	
3.3.90.30.39	material para manutenção de veículos				970,78	
3.3.90.36.00	Outros Serviços de Terceiros (Pessoa Física)				1.205,62	
3.3.90.36.22	manutenção e conservação de bens imóveis				1.205,62	
3.3.90.37.00	Locação de Mão-de-Obra				2.361,87	
3.3.90.37.04	manutenção e conservação de bens imóveis				2.361,87	
3.3.90.39.00	Outros Serviços de Terceiros (Pessoa Jurídica)				6.302,22	

Município de ÁGUA DOCE

Competência: 2022

Código	Títulos	Autorizada R\$			Despesa Realizada	Diferenças
		Créd. Orçam. e Suplemen.	Créd. Esp. e Extraord.	Total		
3.3.90.39.05	serviços técnicos profissionais				345,77	
3.3.90.39.15	limpeza de veículos				350,00	
3.3.90.39.17	manutenção e conservação de máquinas e equipamentos				802,00	
3.3.90.39.19	manutenção e conservação de veículos				1.645,60	
3.3.90.39.69	seguros em geral				1.920,99	
3.3.90.39.81	serviços bancários				523,03	
3.3.90.39.64	Telefonia Fixa e Móvel (Que Não Integrem Pacote de Comunicação De Dados)				714,83	
3.3.90.47.00	Obrigações Tributárias e Contributivas				142,69	
3.3.90.47.10	taxas				142,69	
09001.10.305	Vigilância Epidemiológica	107.464,86	0,00	107.464,86	96.989,89	10.474,97
09001.10.305.02.000063	MANUT. AMPL. DAS AÇÕES DE VIGILÂNCIA EM SAÚDE	107.464,86	0,00	107.464,86	96.989,89	10.474,97
3.1.90.00.00	Aplicações Diretas	63.224,13	0,00	63.224,13	69.758,10	-6.533,97
3.1.90.04.00	Contratação por Tempo Determinado				39.258,24	
3.1.90.04.02	serviços temporários de agentes de saúde				39.258,24	
3.1.90.11.00	Vencimentos e Vantagens Fixas (Pessoal Civil)				30.499,86	
3.1.90.11.37	gratificação por tempo de serviço				12.472,18	
3.1.90.11.43	13º salário				13.390,96	
3.1.90.11.45	férias - abono constitucional				4.636,72	
3.3.90.00.00	Aplicações Diretas	44.240,73	0,00	44.240,73	27.231,79	17.008,94
3.3.90.30.00	Material de Consumo				3.768,34	
3.3.90.30.01	combustíveis e lubrificantes automotivos				861,91	
3.3.90.30.07	gêneros de alimentação				66,00	
3.3.90.30.24	material para manutenção de bens imóveis				96,00	
3.3.90.30.25	material para manutenção de bens móveis				292,54	
3.3.90.30.36	material hospitalar				525,60	
3.3.90.30.39	material para manutenção de veículos				1.926,29	
3.3.90.36.00	Outros Serviços de Terceiros (Pessoa Física)				2.845,92	

Município de ÁGUA DOCE

Competência: 2022

Código	Títulos	Autorizada R\$			Despesa Realizada	Diferenças
		Créd. Orçam. e Suplemen.	Créd. Esp. e Extraord.	Total		
3.3.90.36.22	manutenção e conservação de bens imóveis				2.845,92	
3.3.90.39.00	Outros Serviços de Terceiros (Pessoa Jurídica)				20.617,53	
3.3.90.39.05	serviços técnicos profissionais				350,00	
3.3.90.39.15	limpeza de veículos				92,38	
3.3.90.39.19	manutenção e conservação de veículos				136,00	
3.3.90.39.69	seguros em geral				1.238,05	
3.3.90.39.81	serviços bancários				0,00	
3.3.90.39.88	serviços de publicidade e propaganda				1.995,00	
3.3.90.39.99	outros serviços de terceiros – pessoa jurídica				16.518,09	
3.3.90.39.64	Telefonia Fixa e Móvel (Que Não Integrem Pacote de Comunicação De Dados)				288,01	
09001.99	Reserva Contingência	10.660,00	0,00	10.660,00	0,00	10.660,00
09001.99.999	Reserva Contingência	10.660,00	0,00	10.660,00	0,00	10.660,00
09001.99.999.09.000901	RESERVA DE CONTINGÊNCIA - SAÚDE	10.660,00	0,00	10.660,00	0,00	10.660,00
9.9.99.00.00	A Definir (ou Res.Contingência)	10.660,00	0,00	10.660,00	0,00	10.660,00
	Total da Unidade Gestora	13.628.594,45	0,00	13.628.594,45	12.015.901,89	1.612.692,56

Unidade Gestora: Câmara Municipal de Água Doce

Código	Títulos	Autorizada R\$			Despesa Realizada	Diferenças
		Créd. Orçam. e Suplemen.	Créd. Esp. e Extraord.	Total		
01001	CÂMARA DE VEREADORES	1.865.115,00	0,00	1.865.115,00	1.158.088,05	707.026,95
01001.01	Legislativa	1.865.115,00	0,00	1.865.115,00	1.158.088,05	707.026,95
01001.01.031	Ação Legislativa	1.865.115,00	0,00	1.865.115,00	1.158.088,05	707.026,95
01001.01.031.02.000001	DESENV. DE ATIVIDADES P/ MANUT. DO TRABALHO LEGISLATIVO	1.865.115,00	0,00	1.865.115,00	1.158.088,05	707.026,95
3.1.90.00.00	Aplicações Diretas	1.200.000,00	0,00	1.200.000,00	913.905,51	286.094,49
3.1.90.11.00	Vencimentos e Vantagens Fixas (Pessoal Civil)				731.398,12	
3.1.90.11.01	vencimentos e salários				698.562,50	
3.1.90.11.43	13º salário				32.835,62	

Município de ÁGUA DOCE

Competência: 2022

Código	Títulos	Autorizada R\$			Despesa Realizada	Diferenças
		Créd. Orçam. e Suplemen.	Créd. Esp. e Extraord.	Total		
3.1.90.13.00	Obrigações Patronais				182.507,39	
3.1.90.13.02	contribuições previdenciárias – INSS				182.507,39	
3.1.91.00.00	Aplic Direta Decorrente de Oper entre Órgãos, Fundos e Entid Integ dos Orç Fiscal e da Seg. Social	17.640,00	0,00	17.640,00	4.640,62	12.999,38
3.1.91.13.00	Obrigações Patronais				4.640,62	
3.1.91.13.99	outras obrigações patronais				4.640,62	
3.3.50.00.00	Transferências a Instituições Privadas sem Fins Lucrativos	11.000,00	0,00	11.000,00	7.825,50	3.174,50
3.3.50.39.00	Outros Serviços de Terceiros (Pessoa Jurídica)				7.825,50	
3.3.50.39.47	serviços de comunicação em geral				2.451,90	
3.3.50.39.99	outros serviços de terceiros – pessoa jurídica				5.373,60	
3.3.90.00.00	Aplicações Diretas	481.000,00	0,00	481.000,00	227.158,42	253.841,58
3.3.90.01.00	Aposentadorias, Reserva Remunerada e Reformas				0,00	
3.3.90.01.06	13º salário - pessoal civil				0,00	
3.3.90.14.00	Diárias Civil				34.162,22	
3.3.90.14.14	diárias no país – civil				34.162,22	
3.3.90.30.00	Material de Consumo				23.718,20	
3.3.90.30.07	gêneros de alimentação				8.567,29	
3.3.90.30.15	material para festividades e homenagens				5.513,97	
3.3.90.30.16	material de expediente				4.120,91	
3.3.90.30.21	material de copa e cozinha				969,00	
3.3.90.30.22	material de limpeza e produção de higienização				3.110,93	
3.3.90.30.24	material para manutenção de bens imóveis				220,00	
3.3.90.30.26	material elétrico e eletrônico				636,10	
3.3.90.30.30	material para comunicações				580,00	
3.3.90.33.00	Passagens e Despesas com Locomoção				15.258,23	
3.3.90.33.01	passagens para o país				15.258,23	
3.3.90.36.00	Outros Serviços de Terceiros (Pessoa Física)				31.383,58	
3.3.90.36.16	locação de bens móveis e intangíveis				1.300,00	

Município de ÁGUA DOCE

Competência: 2022

Código	Títulos	Autorizada R\$			Despesa Realizada	Diferenças
		Créd. Orçam. e Suplemen.	Créd. Esp. e Extraord.	Total		
3.3.90.36.27	serviços de comunicação em geral				28.823,58	
3.3.90.36.59	serviços de áudio, vídeo e foto				1.260,00	
3.3.90.39.00	Outros Serviços de Terceiros (Pessoa Jurídica)				117.186,19	
3.3.90.39.10	locação de imóveis				5.200,00	
3.3.90.39.12	locação de máquinas e equipamentos				350,00	
3.3.90.39.23	festividades e homenagens				1.100,00	
3.3.90.39.47	serviços de comunicação em geral				4.314,36	
3.3.90.39.70	confecção de uniforme, bandeira e flâmulas				4.436,48	
3.3.90.39.81	serviços bancários				66,00	
3.3.90.39.99	outros serviços de terceiros – pessoa jurídica				101.719,35	
3.3.90.40.00	Serviços de Tecnologia da Informação e Comunicação (TIC) – Pessoa Jurídica				5.450,00	
3.3.90.40.01	Locação de Equipamentos e Softwares				5.450,00	
4.4.90.00.00	Aplicações Diretas	155.475,00	0,00	155.475,00	4.558,00	150.917,00
4.4.90.52.00	Equipamentos e Material Permanente				4.558,00	
4.4.90.52.35	equipamentos de processamento de dados				4.558,00	
	Total da Unidade Gestora	1.865.115,00	0,00	1.865.115,00	1.158.088,05	707.026,95
	Total Geral	74.567.584,03	597.959,41	75.165.543,44	66.325.822,74	8.839.720,70

BALANÇO ORÇAMENTÁRIO - ANEXO 12
ORÇAMENTOS FISCAL E DA SEGURIDADE SOCIAL

Município de ÁGUA DOCE

Competência: 06/2022

	Previsão Inicial	Previsão Atualizada	Receitas Realizadas	Saldo
	(a)	(b)	(c)	(d)=(c-b)
RECEITAS ORÇAMENTÁRIAS	37.468.541,50	37.468.541,50	65.899.462,52	28.430.921,02
Receitas Correntes (I)	36.834.541,50	36.834.541,50	55.973.080,02	19.138.538,52
Impostos, Taxas e Contribuições de Melhorias	3.859.749,39	3.859.749,39	6.844.214,71	2.984.465,32
Receitas de Contribuições	1.245.683,00	1.245.683,00	1.132.147,04	-113.535,96
Receita Patrimonial	174.574,00	174.574,00	2.057.716,76	1.883.142,76
Receita Agropecuária	0,00	0,00	0,00	0,00
Receita Industrial	0,00	0,00	0,00	0,00
Receita de Serviços	22.196,00	22.196,00	84.196,53	62.000,53
Transferências Correntes	31.290.511,11	31.290.511,11	45.625.604,35	14.335.093,24
Outras Receitas Correntes	241.828,00	241.828,00	229.200,63	-12.627,37
Receitas de Capital (II)	634.000,00	634.000,00	9.926.382,50	9.292.382,50
Operações de Crédito	0,00	0,00	1.300.000,00	1.300.000,00
Alienação de Bens	35.000,00	35.000,00	0,00	-35.000,00
Amortização de Empréstimos	0,00	0,00	0,00	0,00
Transferências de Capital	599.000,00	599.000,00	8.626.382,50	8.027.382,50
Outras Receitas de Capital	0,00	0,00	0,00	0,00
RECEITAS INTRA-ORÇAMENTÁRIAS (III)	334.759,00	334.759,00	334.310,07	-448,93
SUBTOTAL DAS RECEITAS (IV) = (I + II + III)	37.803.300,50	37.803.300,50	66.233.772,59	28.430.472,09
Operações de Crédito / Refinanciamento (V)	0,00	0,00	0,00	0,00
Operações de Crédito Internas	0,00	0,00	0,00	0,00
Mobiliária	0,00	0,00	0,00	0,00
Contratual	0,00	0,00	0,00	0,00
Operações de Crédito Externas	0,00	0,00	0,00	0,00
Mobiliária	0,00	0,00	0,00	0,00
Contratual	0,00	0,00	0,00	0,00
SUBTOTAL COM REFINANCIAMENTO (VI) = (IV + V)	37.803.300,50	37.803.300,50	66.233.772,59	28.430.472,09
DÉFICIT (VII)			43.299,44	43.299,44
TOTAL (VIII = VI + VII)	37.803.300,50	37.803.300,50	66.277.072,03	28.473.771,53
Saldos de Exercícios Anteriores				
Recursos Arrecadados em Exercícios Anteriores	0,00	0,00	0,00	0,00
Superávit Financeiro		12.509.869,03		
Reabertura de créditos adicionais		974.312,00		



BALANÇO ORÇAMENTÁRIO - ANEXO 12
ORÇAMENTOS FISCAL E DA SEGURIDADE SOCIAL

Município de ÁGUA DOCE

Competência: 06/2022

	Dotação Inicial	Dotação Atualizada	Despesas Empenhadas	Despesas Liquidadas	Despesas Pagas	Saldo da Dotação
	(e)	(f)	(g)	(h)	(i)	(j) = (f-g)
DESPESAS ORÇAMENTÁRIAS	36.801.121,50	75.098.166,46	65.924.967,35	59.390.820,74	57.695.077,52	9.173.199,11
Despesas Correntes (IX)	33.533.266,16	53.111.570,99	47.703.935,93	46.717.769,46	45.022.026,24	5.407.635,06
Pessoal e Encargos Sociais	17.411.735,73	24.896.684,18	23.529.187,61	23.529.187,61	22.165.885,18	1.367.496,57
Juros e Encargos da Dívida	226.500,00	906.500,00	890.230,61	890.230,61	890.230,61	16.269,39
Outras Despesas Correntes	15.895.030,43	27.308.386,81	23.284.517,71	22.298.351,24	21.965.910,45	4.023.869,10
Despesas de Capital (X)	3.267.855,34	21.986.595,47	18.221.031,42	12.673.051,28	12.673.051,28	3.765.564,05
Investimentos	2.267.855,34	20.241.095,47	16.550.791,24	11.002.811,10	11.002.811,10	3.690.304,23
Inversões Financeiras	0,00	0,00	0,00	0,00	0,00	0,00
Amortização da Dívida(*)	1.000.000,00	1.745.500,00	1.670.240,18	1.670.240,18	1.670.240,18	75.259,82
Reserva de Contingência (XI)	667.760,00	667.760,00				667.760,00
DESPESAS INTRA-ORÇAMENTÁRIAS (XII)	330.659,00	427.474,10	352.104,68	352.104,68	332.045,82	75.369,42
SUBTOTAL DAS DESPESAS (XIII) = (IX + X + XI + XII)	37.799.540,50	76.193.400,56	66.277.072,03	59.742.925,42	58.027.123,34	9.916.328,53
Superávit (XIV)						
TOTAL (XV = XIII + XIV)	37.799.540,50	76.193.400,56	66.277.072,03	59.742.925,42	58.027.123,34	9.916.328,53
Reserva do RPPS	0,00	0,00				0,00

(*) Incluída a Amortização da Dívida/Refinanciamento

**AMORTIZAÇÃO DA DÍVIDA / REFINANCIAMENTO**

Município de ÁGUA DOCE

Competência: 06/2022

	Despesa Empenhada	Despesa Liquidada	Despesa Paga
Amortização da Dívida Interna	0,00	0,00	0,00
Dívida Mobiliária	0,00	0,00	0,00
Outras Dívidas	0,00	0,00	0,00
Amortização da Dívida Externa	0,00	0,00	0,00
Dívida Mobiliária	0,00	0,00	0,00
Outras Dívidas	0,00	0,00	0,00
TOTAL	0,00	0,00	0,00

Município de ÁGUA DOCE

Competência: 06/2022

	Inscritos		Liquidados	Pagos	Cancelados	Saldo
	Em Exercícios Anteriores	Em 31 de Dezembro do Exercício Anterior				
	(a)	(b)	(c)	(d)	(e)	(f) = (a+b-d-e)
Despesas Correntes	0,00	671.174,67	508.013,60	508.013,60	156.702,47	6.458,60
Pessoal e Encargos Sociais	0,00	0,00	0,00	0,00	0,00	0,00
Juros e Encargos da Dívida	0,00	0,00	0,00	0,00	0,00	0,00
Outras Despesas Correntes	0,00	671.174,67	508.013,60	508.013,60	156.702,47	6.458,60
Despesas de Capital	245.436,87	3.401.486,33	3.203.855,83	3.203.855,83	430.701,24	12.366,13
Investimentos	245.436,87	3.401.486,33	3.203.855,83	3.203.855,83	430.701,24	12.366,13
Inversões Financeiras	0,00	0,00	0,00	0,00	0,00	0,00
Amortização da Dívida	0,00	0,00	0,00	0,00	0,00	0,00
TOTAL	245.436,87	4.072.661,00	3.711.869,43	3.711.869,43	587.403,71	18.824,73

EXECUÇÃO DOS RESTOS A PAGAR PROCESSADOS

Município de ÁGUA DOCE

Competência: 06/2022

	Inscritos		Pagos	Cancelados	Saldo
	Em Exercícios Anteriores	Em 31 de Dezembro do Exercício Anterior			
	(a)	(b)			
Despesas Correntes	0,00	36.327,08	36.327,08	0,00	0,00
Pessoal e Encargos Sociais	0,00	0,00	0,00	0,00	0,00
Juros e Encargos da Dívida	0,00	0,00	0,00	0,00	0,00
Outras Despesas Correntes	0,00	36.327,08	36.327,08	0,00	0,00
Despesas de Capital	0,00	0,00	0,00	0,00	0,00
Investimentos	0,00	0,00	0,00	0,00	0,00
Inversões Financeiras	0,00	0,00	0,00	0,00	0,00
Amortização da Dívida	0,00	0,00	0,00	0,00	0,00
TOTAL	0,00	36.327,08	36.327,08	0,00	0,00



BALANÇO FINANCEIRO - ANEXO 13

Município de ÁGUA DOCE

Competência: 06/2022

INGRESSOS

	Exercício Atual	Exercício Anterior
Receita Orçamentária (I)	66.233.772,59	45.885.213,96
Ordinária	30.682.772,70	23.127.986,69
Vinculada	35.550.999,89	22.757.227,27
Transferências Financeiras Recebidas (II)	12.686.980,77	10.175.897,85
Transferências Recebidas para a Execução Orçamentária	12.686.980,77	10.175.897,85
Transferências Recebidas Independentes da Execução Orçamentária	0,00	0,00
Transferências Recebidas para Aporte de recursos para o RPPS	0,00	0,00
Recebimentos Extraorçamentários (III)	13.765.762,15	8.467.167,75
Inscrição de Restos a Pagar Não Processados	6.534.146,61	4.072.661,00
Inscrição de Restos a Pagar Processados	1.715.802,08	36.327,08
Depósitos Restituíveis e Valores Vinculados	5.515.813,46	4.358.179,67
Outros Recebimentos Extraorçamentários	0,00	0,00
Saldo do Exercício Anterior (IV)	17.547.326,03	13.116.429,74
Caixa e Equivalentes de Caixa	17.547.326,03	12.995.371,68
Depósitos Restituíveis e Valores Vinculados	0,00	121.058,06
Investimentos e aplicações temporárias a curto prazo	0,00	0,00
Investimentos e aplicações temporárias a longo prazo	0,00	
TOTAL(V) = (I + II + III + IV)	110.233.841,54	77.644.709,30





BALANÇO FINANCEIRO - ANEXO 13

Município de ÁGUA DOCE

Competência: 06/2022

DISPÊNDIOS

	Exercício Atual	Exercício Anterior
Despesa Orçamentária (VI)	66.277.072,03	43.673.866,90
Ordinária	25.047.844,29	17.678.215,58
Vinculada	41.229.227,74	25.995.651,32
Transferências Financeiras Concedidas (VII)	12.686.980,77	10.175.897,85
Transferências Concedidas para a Execução Orçamentária	12.686.980,77	10.175.897,85
Transferências Concedidas Independentes da Execução Orçamentária	0,00	0,00
Transferências Concedidas para Aporte de recursos para o RPPS	0,00	0,00
Pagamentos Extraorçamentários (VIII)	8.833.052,26	6.247.618,52
Pagamentos de Restos a Pagar Não Processados	3.711.869,43	1.854.202,47
Pagamentos de Restos a Pagar Processados	36.327,08	35.236,38
Depósitos Restituíveis e Valores Vinculados	5.084.855,75	4.358.179,67
Outros Pagamentos Extraorçamentários	0,00	0,00
Saldo para o Exercício Seguinte (IX)	22.436.736,48	17.547.326,03
Caixa e Equivalentes de Caixa	22.436.736,48	17.547.326,03
Depósitos Restituíveis e Valores Vinculados	0,00	0,00
Investimentos e aplicações temporárias a curto prazo	0,00	0,00
Investimentos e aplicações temporárias a longo prazo	0,00	
TOTAL(X) = (VI + VII + VIII + IX)	110.233.841,54	77.644.709,30





Município de ÁGUA DOCE

Receitas Orçamentárias segundo as Fontes de Recursos - Anexo 1 ao Balanço Financeiro

Competência: 06/2022

Código	Especificação	Valor
6.2.1.2.0.00.00	RECEITA REALIZADA - RECURSOS ORDINÁRIOS	
	00 - Recursos Ordinários	30.744.305,83
	Total das Receitas Orçamentárias - Recursos Ordinários (I)	30.744.305,83
6.2.1.2.0.00.00	RECEITA ORÇAMENTÁRIAS - RECURSOS VINCULADOS	
	00 - Recursos Ordinários	1.280.366,67
	01 - Receitas de Impostos e Transf de Impostos: Educação	11.999.194,61
	02 - Receitas de Impostos e Transf de impostos: Saúde	7.324.983,04
	06 - Recursos Diretamente Arrecadados pela Administração Indireta e Fundos	370.693,85
	07 - Contribuição de Intervenção no Domínio Econômico - CIDE	8.883,30
	08 - Contribuição para o Custeio dos Serviços de Iluminação Pública - COSIP	503.789,91
	09 - FIA Imposto de Renda	14.533,24
	10 - Convênio de Trânsito - Militar	172.500,95
	11 - Convênio de Trânsito - Civil	188.150,39
	12 - Convênio de Trânsito - Prefeitura	339.263,11
	18 - Transf. do FUNDEF/FUNDEB - (aplic. remuneração dos prof. do Magist. em efet exercício na Ed. Bá	5.647.201,71
	19 - Transferências do FUNDEF/FUNDEB - (aplicação em outras despesas da Educação Básica)	80.062,34
	33 - Transferências de Convênios – União/Saúde	18,26
	34 - Transferências de Convênios – União/Outros (não relacionados à educação/saúde/assistência socia	150.273,76
	35 - Transferências do Sistema Único de Assistência Social – SUAS/União	77.359,56
	36 - Salário-Educação	538.611,31
	37 - Outras Transferências do Fundo Nacional de Desenvolvimento da Educação – FNDE (não repassadas p	456.080,58
	38 - Transferências do Sistema Único de Saúde – SUS/União	1.811.075,75
	39 - Fundo Especial do Petróleo e Transferências Decorrentes de Compensação Financeira pela Exploraç	287.701,76
	43 - Recursos do Programa Nacional de Alimentação Escolar - PNAE	87.880,19
	44 - Recursos do Programa Nacional de Apoio ao Transporte Escolar - PNATE	133.481,41
	50 - Cessão onerosa - Lei nº 13.885/201	191.180,64





Município de ÁGUA DOCE

Receitas Orçamentárias segundo as Fontes de Recursos - Anexo 1 ao Balanço Financeiro

Competência: 06/2022

54 - Transferências provenientes do Governo Federal destinadas ao vencimento dos agentes comunitário	164.861,95
56 - Auxílio Financeiro – Outorga Crédito Tributário ICMS – Art. 5º, Inciso V, EC nº 123/2022	8.681,62
62 - Transferências de Convênios – Estado/Educação	1.327.000,59
63 - Transferências de Convênios – Estado/Saúde	75.975,69
65 - Transferências do Sistema Único de Assistência Social – SUAS/Estado	607.110,19
67 - Transferências do Sistema Único de Saúde – SUS/Estado	217.331,37
76 - Emendas Parlamentares Individuais - Transferência especial (Inciso I do art. 1º EC 105/2019)	463.564,43
77 - Emendas de bancada de Parlamentares (EC nº 100/2019)	21,80
78 - Emendas Parlamentares Individuais - Transferência com finalidade definida (Inciso II do art. 1º	486.673,52
79 - Emendas Parlamentares Impositivas - Transferências do Estado	7.270.402,67
80 - Outras Especificações	204.849,48
83 - Operações de Crédito Internas - Outros Programas	1.300.000,00
87 - Alienações de Bens destinados a Programas da Educação Básica	3.186,70
88 - Alienações de Bens destinados a Programas de Saúde	1.037,96
89 - Alienações de Bens destinados a Outros Programas	24.406,27
Total das Receitas Orçamentárias - Recursos Vinculados (II)	43.818.390,58
TOTAL GERAL (I + II)	74.562.696,41





Município de ÁGUA DOCE

Deduções da Receita Orçamentária segundo as Fontes de Recurso - Anexo 2 ao Balanço Financeiro

Competência: 06/2022

Código	Especificação	Valor
6.2.1.3.0.00.00	DEDUÇÃO RECEITA REALIZADA - RECURSOS ORDINÁRIOS	
	00 - Recursos Ordinários	61.533,13
	Total das Deduções de Receitas Orçamentárias - Recursos Ordinários (I)	61.533,13
6.2.1.3.0.00.00	DEDUÇÃO RECEITA ORÇAMENTÁRIAS - RECURSOS VINCULADOS	
	00 - Recursos Ordinários	919,65
	01 - Receitas de Impostos e Transf de Impostos: Educação	8.161.054,96
	02 - Receitas de Impostos e Transf de impostos: Saúde	12.807,39
	06 - Recursos Diretamente Arrecadados pela Administração Indireta e Fundos	247,19
	10 - Convênio de Trânsito - Militar	8.717,88
	11 - Convênio de Trânsito - Civil	8.717,88
	12 - Convênio de Trânsito - Prefeitura	11.813,19
	34 - Transferências de Convênios – União/Outros (não relacionados à educação/saúde/assistência socia	12.831,02
	37 - Outras Transferências do Fundo Nacional de Desenvolvimento da Educação – FNDE (não repassadas p	292,63
	38 - Transferências do Sistema Único de Saúde – SUS/União	309,01
	56 - Auxílio Financeiro – Outorga Crédito Tributário ICMS – Art. 5º, Inciso V, EC nº 123/2022	1.729,48
	76 - Emendas Parlamentares Individuais - Transferência especial (Inciso I do art. 1º EC 105/2019)	9.942,38
	79 - Emendas Parlamentares Impositivas - Transferências do Estado	38.008,03
	Total das Deduções de Receitas Orçamentárias - Recursos Vinculados (II)	8.267.390,69
	TOTAL GERAL (I + II)	8.328.923,82





Município de ÁGUA DOCE

Despesas Orçamentárias segundo as Fontes de Recurso - Anexo 3 ao Balanço Financeiro

Competência: 06/2022

Código	Especificação	Valor
6.2.2.1.3.00.00	DESPESAS ORÇAMENTÁRIAS - RECURSOS ORDINÁRIOS	
	00 - Recursos Ordinários	25.047.844,29
	Total das Despesas Orçamentárias - Recursos Ordinários (I)	25.047.844,29
6.2.2.1.3.00.00	DESPESAS ORÇAMENTÁRIAS - RECURSOS VINCULADOS	
	00 - Recursos Ordinários	2.586.945,01
	01 - Receitas de Impostos e Transf de Impostos: Educação	6.347.906,55
	02 - Receitas de Impostos e Transf de impostos: Saúde	7.533.831,19
	06 - Recursos Diretamente Arrecadados pela Administração Indireta e Fundos	321.351,20
	07 - Contribuição de Intervenção no Domínio Econômico - CIDE	8.883,30
	08 - Contribuição para o Custeio dos Serviços de Iluminação Pública - COSIP	436.254,41
	09 - FIA Imposto de Renda	19.738,16
	10 - Convênio de Trânsito - Militar	164.471,33
	11 - Convênio de Trânsito - Civil	194.609,38
	12 - Convênio de Trânsito - Prefeitura	243.233,36
	18 - Transf. do FUNDEF/FUNDEB - (aplic. remuneração dos prof. do Magist. em efet exercício na Ed. Bá	5.417.459,70
	19 - Transferências do FUNDEF/FUNDEB - (aplicação em outras despesas da Educação Básica)	426.865,10
	33 - Transferências de Convênios – União/Saúde	383,54
	34 - Transferências de Convênios – União/Outros (não relacionados à educação/saúde/assistência socia	124.012,64
	35 - Transferências do Sistema Único de Assistência Social – SUAS/União	140.153,47
	36 - Salário-Educação	538.611,31
	38 - Transferências do Sistema Único de Saúde – SUS/União	1.969.037,05
	39 - Fundo Especial do Petróleo e Transferências Decorrentes de Compensação Financeira pela Exploraç	285.832,06
	43 - Recursos do Programa Nacional de Alimentação Escolar - PNAE	87.880,19
	44 - Recursos do Programa Nacional de Apoio ao Transporte Escolar - PNATE	137.517,86
	50 - Cessão onerosa - Lei nº 13.885/201	191.180,64
	54 - Transferências provenientes do Governo Federal destinadas ao vencimento dos agentes comunitário	131.616,54
	56 - Auxílio Financeiro – Outorga Crédito Tributário ICMS – Art. 5º, Inciso	6.952,14





Município de ÁGUA DOCE

Despesas Orçamentárias segundo as Fontes de Recurso - Anexo 3 ao Balanço Financeiro

Competência: 06/2022

V, EC nº 123/2022	6.952,14
62 - Transferências de Convênios – Estado/Educação	1.327.000,59
63 - Transferências de Convênios – Estado/Saúde	296.472,24
65 - Transferências do Sistema Único de Assistência Social – SUAS/Estado	839.825,15
67 - Transferências do Sistema Único de Saúde – SUS/Estado	217.481,17
76 - Emendas Parlamentares Individuais - Transferência especial (Inciso I do art. 1º EC 105/2019)	918.270,94
77 - Emendas de bancada de Parlamentares (EC nº 100/2019)	170.471,89
78 - Emendas Parlamentares Individuais - Transferência com finalidade definida (Inciso II do art. 1º)	521.969,20
79 - Emendas Parlamentares Impositivas - Transferências do Estado	8.896.476,99
80 - Outras Especificações	240.097,58
87 - Alienações de Bens destinados a Programas da Educação Básica	38.607,24
88 - Alienações de Bens destinados a Programas de Saúde	54.234,98
89 - Alienações de Bens destinados a Outros Programas	393.593,64
Total das Despesas Orçamentárias - Recursos Vinculados (II)	41.229.227,74
TOTAL GERAL (I + II)	66.277.072,03





Município de ÁGUA DOCE

Saldo do exercício anterior - Caixa e equivalente de caixa - Anexo 4.1 ao Balanço Financeiro

Competência: 06/2022

Código	Especificação	Valor
1.1.1.0.0.00.00	CAIXA E EQUIVALENTES DE CAIXA - RECURSOS ORDINÁRIOS	
	00 - Recursos Ordinários	9.236.345,97
	Total de Caixa e Equivalentes de Caixa - Recursos Ordinários (I)	9.236.345,97
1.1.1.0.0.00.00	CAIXA E EQUIVALENTES DE CAIXA - RECURSOS VINCULADOS	
	00 - Recursos Ordinários	1.949.432,54
	01 - Receitas de Impostos e Transf de Impostos: Educação	114.110,64
	02 - Receitas de Impostos e Transf de impostos: Saúde	584.943,18
	06 - Recursos Diretamente Arrecadados pela Administração Indireta e Fundos	1.033.625,87
	08 - Contribuição para o Custeio dos Serviços de Iluminação Pública - COSIP	182.996,30
	09 - FIA Imposto de Renda	38.995,89
	10 - Convênio de Trânsito - Militar	835,16
	11 - Convênio de Trânsito - Civil	171.015,44
	12 - Convênio de Trânsito - Prefeitura	86.127,14
	18 - Transf. do FUNDEF/FUNDEB - (aplic. remuneração dos prof. do Magist. em efet exercício na Ed. Bá	120.257,99
	19 - Transferências do FUNDEF/FUNDEB - (aplicação em outras despesas da Educação Básica)	177.850,77
	33 - Transferências de Convênios – União/Saúde	5.032,16
	34 - Transferências de Convênios – União/Outros (não relacionados à educação/saúde/assistência socia	74.821,17
	35 - Transferências do Sistema Único de Assistência Social – SUAS/União	197.987,46
	37 - Outras Transferências do Fundo Nacional de Desenvolvimento da Educação – FNDE (não repassadas p	40.295,27
	38 - Transferências do Sistema Único de Saúde – SUS/União	765.568,96
	39 - Fundo Especial do Petróleo e Transferências Decorrentes de Compensação Financeira pela Exploraç	5.904,82
	44 - Recursos do Programa Nacional de Apoio ao Transporte Escolar - PNATE	44.582,38
	63 - Transferências de Convênios – Estado/Saúde	284.399,46
	65 - Transferências do Sistema Único de Assistência Social – SUAS/Estado	135.481,20
	67 - Transferências do Sistema Único de Saúde – SUS/Estado	131.870,62
	76 - Emendas Parlamentares Individuais - Transferência especial (Inciso I do art. 1º EC 105/2019)	305.958,78



**Município de ÁGUA DOCE**

Saldo do exercício anterior - Caixa e equivalente de caixa - Anexo 4.1 ao Balanço Financeiro

Competência: 06/2022

77 - Emendas de bancada de Parlamentares (EC nº 100/2019)	170.455,85
78 - Emendas Parlamentares Individuais - Transferência com finalidade definida (Inciso II do art. 1º)	303.232,17
79 - Emendas Parlamentares Impositivas - Transferências do Estado	838.771,05
80 - Outras Especificações	71.193,54
87 - Alienações de Bens destinados a Programas da Educação Básica	35.420,54
88 - Alienações de Bens destinados a Programas de Saúde	53.197,02
89 - Alienações de Bens destinados a Outros Programas	386.616,69
Total de Caixa e Equivalentes de Caixa - Recursos Vinculados (II)	8.310.980,06
TOTAL GERAL (I + II)	17.547.326,03





Município de ÁGUA DOCE

Saldo do exercício anterior - Depósitos restituíveis e valores vinculados - Anexo 4.2 ao Balanço Financeiro

Competência: 06/2022

Código	Especificação	Valor
1.1.3.0.0.00.00, F	DEPÓSITOS RESTITUÍVEIS E VALORES VINCULADOS - RECURSOS ORDINÁRIOS	
	Total de Depósitos Restituíveis e Valores Vinculados - Recursos Ordinários (I)	
1.1.3.0.0.00.00, F	DEPÓSITOS RESTITUÍVEIS E VALORES VINCULADOS - RECURSOS VINCULADOS	
	Total de Depósitos Restituíveis e Valores Vinculados - Recursos Vinculados (II)	
	TOTAL GERAL (I + II)	



**Município de ÁGUA DOCE**

Saldo para o exercício anterior - Investimentos e aplicações temporárias a curto prazo, segundo as Fontes de Recursos - Anexo 4.3 ao Balanço Financeiro.

Competência: 06/2022

Código	Especificação	Valor
1.1.4.0.0.00.00, F	INVESTIMENTOS E APLIC TEMPORARIAS CURTO PRAZO - RECURSOS ORDINÁRIOS	
	Total de Investimentos e Aplic. Temporários de Curto Prazo - Recursos Ordinários (I)	
1.1.4.0.0.00.00, F	INVESTIMENTOS E APLIC TEMPORARIAS CURTO PRAZO - RECURSOS VINCULADOS	
	Total de Investimentos e Aplic. Temporários de Curto Prazo - Recursos Vinculados (II)	
	TOTAL GERAL (I + II)	





Município de ÁGUA DOCE

Saldo para o exercício seguinte - Caixa e equivalente de caixa - Anexo 5.1 ao Balanço Financeiro

Competência: 06/2022

Código	Especificação	Valor
1.1.1.0.0.00.00	CAIXA E EQUIVALENTES DE CAIXA - RECURSOS ORDINÁRIOS	
	00 - Recursos Ordinários	13.416.402,44
	Total de Caixa e Equivalentes de Caixa - Recursos Ordinários (I)	13.416.402,44
1.1.1.0.0.00.00	CAIXA E EQUIVALENTES DE CAIXA - RECURSOS VINCULADOS	
	00 - Recursos Ordinários	1.816.730,41
	01 - Receitas de Impostos e Transf de Impostos: Educação	440.251,09
	02 - Receitas de Impostos e Transf de impostos: Saúde	671.447,83
	06 - Recursos Diretamente Arrecadados pela Administração Indireta e Fundos	1.082.969,52
	08 - Contribuição para o Custeio dos Serviços de Iluminação Pública - COSIP	255.831,80
	09 - FIA Imposto de Renda	50.290,97
	11 - Convênio de Trânsito - Civil	163.511,87
	12 - Convênio de Trânsito - Prefeitura	228.354,97
	18 - Transf. do FUNDEF/FUNDEB - (aplic. remuneração dos prof. do Magist. em efet exercício na Ed. Bá	404.330,81
	19 - Transferências do FUNDEF/FUNDEB - (aplicação em outras despesas da Educação Básica)	353.197,24
	34 - Transferências de Convênios – União/Outros (não relacionados à educação/saúde/assistência socia	81.988,97
	35 - Transferências do Sistema Único de Assistência Social – SUAS/União	94.866,09
	37 - Outras Transferências do Fundo Nacional de Desenvolvimento da Educação – FNDE (não repassadas p	235.535,98
	38 - Transferências do Sistema Único de Saúde – SUS/União	868.073,36
	39 - Fundo Especial do Petróleo e Transferências Decorrentes de Compensação Financeira pela Exploraç	61.596,30
	44 - Recursos do Programa Nacional de Apoio ao Transporte Escolar - PNATE	37.153,93
	50 - Cessão onerosa - Lei nº 13.885/201	63.775,87
	54 - Transferências provenientes do Governo Federal destinadas ao vencimento dos agentes comunitário	46.637,22
	63 - Transferências de Convênios – Estado/Saúde	79.523,65
	65 - Transferências do Sistema Único de Assistência Social – SUAS/Estado	227.673,89
	67 - Transferências do Sistema Único de Saúde – SUS/Estado	131.720,82
	76 - Emendas Parlamentares Individuais - Transferência especial (Inciso I	210.345,14





Município de ÁGUA DOCE

Saldo para o exercício seguinte - Caixa e equivalente de caixa - Anexo 5.1 ao Balanço Financeiro

Competência: 06/2022

do art. 1º EC 105/2019)	210.345,14
77 - Emendas de bancada de Parlamentares (EC nº 100/2019)	5,76
78 - Emendas Parlamentares Individuais - Transferência com finalidade definida (Inciso II do art. 1º	278.443,75
79 - Emendas Parlamentares Impositivas - Transferências do Estado	1.046.145,45
80 - Outras Especificações	44.540,21
87 - Alienações de Bens destinados a Programas da Educação Básica	18.658,34
89 - Alienações de Bens destinados a Outros Programas	26.732,80
Total de Caixa e Equivalentes de Caixa - Recursos Vinculados (II)	9.020.334,04
TOTAL GERAL (I + II)	22.436.736,48



**Município de ÁGUA DOCE**

Saldo para o exercício seguinte - Depósitos restituíveis e valores vinculados - Anexo 5.2 ao Balanço Financeiro

Competência: 06/2022

Código	Especificação	Valor
1.1.3.0.0.00.00, F	DEPÓSITOS RESTITUÍVEIS E VALORES VINCULADOS - RECURSOS ORDINÁRIOS	
	Total de Depósitos Restituíveis e Valores Vinculados - Recursos Ordinários (I)	
1.1.3.0.0.00.00, F	DEPÓSITOS RESTITUÍVEIS E VALORES VINCULADOS - RECURSOS VINCULADOS	
	Total de Depósitos Restituíveis e Valores Vinculados - Recursos Vinculados (II)	
	TOTAL GERAL (I + II)	



**Município de ÁGUA DOCE**

Saldo para o exercício seguinte - Investimentos e aplicações temporárias a curto prazo, segundo as Fontes de Recursos - Anexo 5.3 ao Balanço Financeiro.

Competência: 06/2022

Código	Especificação	Valor
1.1.4.0.0.00.00, F	INVESTIMENTOS E APLIC TEMPORARIAS CURTO PRAZO - RECURSOS ORDINÁRIOS	
	Total de Investimentos e Aplic. Temporários de Curto Prazo - Recursos Ordinários (I)	
1.1.4.0.0.00.00, F	INVESTIMENTOS E APLIC TEMPORARIAS CURTO PRAZO - RECURSOS VINCULADOS	
	Total de Investimentos e Aplic. Temporários de Curto Prazo - Recursos Vinculados (II)	
	TOTAL GERAL (I + II)	



Município de ÁGUA DOCE

Competência: 06/2022

ATIVO	Exercício Atual	Exercício Anterior
ATIVO CIRCULANTE		
Caixa e Equivalentes de Caixa	22.436.736,48	17.547.326,03
Créditos a Curto Prazo	5.524.654,42	9.313.274,99
Créditos Tributários a Receber	1.215.740,90	1.215.740,90
Clientes	0,00	0,00
Créditos de Transferências a Receber	3.792.509,80	7.746.211,35
Empréstimos e Financiamentos Concedidos	235.957,17	235.957,17
Dívida Ativa Tributária	266.320,56	110.730,17
Dívida Ativa Não Tributária	14.125,99	4.635,40
(-) Ajuste de Perdas de Créditos a Curto Prazo	0,00	0,00
Demais Créditos e Valores a Curto Prazo	880.822,07	587.155,29
Investimentos e Aplicações Temporárias a Curto Prazo	12.840,33	12.840,33
Títulos e valores mobiliários	12.840,33	12.840,33
Investimento do RPPS	0,00	0,00
Aplicação temporária em metais preciosos	0,00	0,00
Aplicações em segmentos de Imóveis	0,00	0,00
Investimento e aplicações temporárias de curto prazo - RPPS	0,00	0,00
(-) Ajustes de Perdas e Investimentos de aplicações temporários	0,00	0,00
Estoques	460.824,67	593.739,61
Ativo Não Circulante Mantido Para Venda	0,00	0,00
Ativo biológico	0,00	0,00
Variação Patrimoniais Diminutivas Pagas Antecipadamente	185.999,61	166.729,73
Total do Ativo Circulante	29.501.877,58	28.221.065,98
ATIVO NÃO CIRCULANTE		
Ativo Realizável a Longo Prazo	1.164.453,85	1.048.112,83
Créditos a Longo Prazo	1.126.942,50	1.009.633,59
Créditos Tributários a Receber	0,00	0,00
Clientes	0,00	0,00

Município de ÁGUA DOCE

Competência: 06/2022

Empréstimos e Financiamentos Concedidos	0,00	0,00
Dívida Ativa Tributária	1.074.457,92	970.420,20
Dívida Ativa Não Tributária	57.484,58	44.213,39
Créditos previdenciários do RPPS	0,00	0,00
Créditos de Transferências a receber a longo prazo	0,00	
Outros créditos a longo prazo	0,00	0,00
(-) Ajuste de Perdas de Créditos a Longo Prazo	-5.000,00	-5.000,00
Demais Créditos e Valores a Longo Prazo	37.511,35	38.479,24
Investimentos e Aplicações Temporárias a Longo Prazo	0,00	0,00
Estoques	0,00	0,00
Ativo biológico	0,00	
VPD Pagas Antecipadamente	0,00	0,00
Investimentos	0,00	0,00
Participações Permanentes	0,00	0,00
Participações Avaliadas pelo Método de Equivalência Patrimonial	0,00	0,00
Participações Avaliadas pelo Método de Custo	0,00	0,00
(-) Redução ao Valor Recuperável de Participação Permanente	0,00	0,00
Propriedades para Investimento	0,00	0,00
(-) Depreciação acumulada de Investimentos	0,00	0,00
(-) Redução do Valor Recuperável de Propriedade para Investimento	0,00	0,00
Investimento do RPPS de Longo Prazo	0,00	0,00
(-) Redução ao Valor Recuperável de Investimento do RPPS	0,00	0,00
Demais Investimentos Permanentes	0,00	0,00
(-) Redução ao Valor Recuperável de Investimento do RPPS - fundo em repartição	0,00	
(-) Redução ao Valor Recuperável de Investimento - demais investimentos permanentes	0,00	
Imobilizado	60.885.663,69	47.971.712,68
Bens Móveis	23.116.054,55	16.581.205,07
(-) Depreciação, exaustão e amortizações acumuladas - Bens Móveis	-12.291.982,35	-10.390.265,87
(-) Redução ao valor recuperável do imobilizado - Bens Móveis	0,00	0,00
Bens Imóveis	50.061.591,49	41.780.773,48

Município de ÁGUA DOCE

Competência: 06/2022

PASSIVO E PATRIMÔNIO LÍQUIDO		
	Exercício Atual	Exercício Anterior
(-) Depreciação, exaustão e amortizações acumuladas Imóveis	0,00	0,00
(-) Redução ao valor recuperável do imobilizado - Bens Imóveis	0,00	0,00
Intangível	0,00	0,00
Diferido	0,00	0,00
Total do Ativo Não Circulante	62.050.117,54	49.019.825,51
TOTAL DO ATIVO	91.551.995,12	77.240.891,49
PASSIVO CIRCULANTE		
Obrigações Trabalhistas, Previdenciárias e Assistenciais a Pagar a Curto Prazo	11.847.549,98	5.270.741,52
Empréstimos e Financiamentos a Curto Prazo	2.036.647,45	2.412.694,14
Fornecedores e Contas a Pagar a Curto Prazo	295.011,18	0,00
Obrigações Fiscais a Curto Prazo	43.222,96	36.327,08
Transferências fiscais a curto prazo	0,00	0,00
Provisões a Curto Prazo	0,00	0,00
Demais Obrigações a Curto Prazo	485.257,71	38.300,00
Total do Passivo Circulante	14.707.689,28	7.758.062,74
PASSIVO NÃO CIRCULANTE		
Obrigações Trabalhistas, Previdenciárias e Assistenciais a Pagar a Longo Prazo	0,00	0,00
Empréstimos e Financiamentos a Longo Prazo	5.022.273,21	4.389.998,58
Fornecedores e Contas a Pagar a Longo Prazo	28.937,15	117.958,91
Obrigações Fiscais a Longo Prazo	0,00	0,00
Transferências fiscais a longo prazo	0,00	0,00
Provisões a Longo Prazo	0,00	0,00
Provisões Matemáticas Previdenciárias	0,00	0,00
Demais Provisões a Longo Prazo	0,00	0,00
Demais Obrigações a Longo Prazo	0,00	0,00
Resultado Diferido	0,00	0,00
Total do Passivo Não Circulante	5.051.210,36	4.507.957,49

Município de ÁGUA DOCE

Competência: 06/2022

TOTAL DO PASSIVO	19.758.899,64	12.266.020,23
PATRIMÔNIO LÍQUIDO		
Patrimônio Social e Capital Social	34.870.662,26	34.870.662,26
Adiantamento para Futuro Aumento de Capital	0,00	0,00
Reservas de Capital	0,00	0,00
Ajustes de Avaliação Patrimonial	134.592,01	134.592,01
Reservas de Lucros	0,00	0,00
Demais Reservas	0,00	0,00
Resultados Acumulados	36.787.841,21	29.969.616,99
Resultado do Exercício	6.152.616,75	11.648.685,16
Resultado de Exercícios Anteriores	30.009.887,07	17.903.937,04
Ajustes de exercícios anteriores	625.337,39	416.994,79
outros Resultados	0,00	0,00
(-) Ações/Cotas em Tesouraria	0,00	0,00
Total do Patrimônio Líquido	71.793.095,48	64.974.871,26
TOTAL DO PASSIVO E DO PATRIMÔNIO LÍQUIDO	91.551.995,12	77.240.891,49



QUADRO DOS ATIVOS E PASSIVOS FINANCEIROS E PERMANENTES

Município de ÁGUA DOCE

Competência: 06/2022

	Exercício Atual	Exercício Anterior
ATIVO (I)		
ATIVO FINANCEIRO	22.436.736,48	17.547.326,03
ATIVO PERMANENTE	69.115.258,64	59.693.565,46
Total do Ativo	91.551.995,12	77.240.891,49
PASSIVO (II)		
PASSIVO FINANCEIRO	8.699.731,13	4.354.424,95
PASSIVO PERMANENTE	17.612.139,85	12.111.734,24
Total do Passivo	26.311.870,98	16.466.159,19
SALDO PATRIMONIAL(III) = (I - II)	65.240.124,14	60.774.732,30





QUADRO DAS CONTAS DE COMPENSAÇÃO

Município de ÁGUA DOCE

Competência: 06/2022

ATOS POTENCIAIS ATIVOS	Exercício Atual	Exercicio Anterior
Garantias e Contragarantias Recebidas	0,00	0,00
Direitos Conveniados e Outros Instrumentos Congêneres	2.266.607,07	0,00
Direitos Contratuais	4.206.766,22	14.386.245,37
Demandas Judiciais	0,00	
Outros Atos Potenciais Ativos	0,00	0,00
Total dos Atos Potenciais Ativos	6.473.373,29	14.386.245,37
<hr/>		
ATOS POTENCIAIS PASSIVOS	Exercício Atual	Exercicio Anterior
Garantias e Contragarantias Concedidas	0,00	0,00
Obrigações Conveniadas e Outros Instrumentos Congêneres	2.706.173,08	2.125.958,81
Obrigações Contratuais	20.479.576,44	7.710.284,99
Demandas Judiciais	0,00	
Outros Atos Potenciais Passivos	0,00	0,00
Total dos Atos Potenciais Passivos	23.185.749,52	9.836.243,80





BALANÇO PATRIMONIAL - ANEXO 14
DEMONSTRATIVO DO SUPERÁVIT/DÉFICIT FINANCEIRO

Município de ÁGUA DOCE

Competência: 06/2022

FONTES DE RECURSOS	Exercício Atual	Exercício Anterior
00 - Recursos Ordinários	11.703.556,09	9.695.148,19
01 - Receitas de Impostos e Transf de Impostos: Educação	80.553,59	84.925,26
02 - Receitas de Impostos e Transf de impostos: Saúde	209.948,73	410.363,74
06 - Recursos Diretamente Arrecadados pela Administração Indireta e Fundos	1.082.969,52	1.033.625,87
08 - Contribuição para o Custeio dos Serviços de Iluminação Pública - COSIP	215.531,80	147.996,30
09 - FIA Imposto de Renda	33.790,97	38.995,89
10 - Convênio de Trânsito - Militar	0,00	688,26
11 - Convênio de Trânsito - Civil	155.784,67	15.799,04
12 - Convênio de Trânsito - Prefeitura	163.670,36	69.773,10
18 - Transf. do FUNDEF/FUNDEB - (aplic. remuneração dos prof. do Magist. em efet exercício na Ed. Bá	0,00	120.257,99
19 - Transferências do FUNDEF/FUNDEB - (aplicação em outras despesas da Educação Básica)	3.197,24	0,00
33 - Transferências de Convênios – União/Saúde	0,00	365,28
34 - Transferências de Convênios – União/Outros (não relacionados à educação/saúde/assistência socia	81.988,97	68.558,87
35 - Transferências do Sistema Único de Assistência Social – SUAS/União	87.781,76	146.675,29
37 - Outras Transferências do Fundo Nacional de Desenvolvimento da Educação – FNDE (não repassadas p	235.535,98	-386.634,97
38 - Transferências do Sistema Único de Saúde – SUS/União	580.355,53	736.697,20
39 - Fundo Especial do Petróleo e Transferências Decorrentes de Compensação Financeira pela Exploraç	7.774,52	5.904,82
44 - Recursos do Programa Nacional de Apoio ao Transporte Escolar - PNATE	37.153,93	0,00
54 - Transferências provenientes do Governo Federal destinadas ao vencimento dos agentes comunitário	33.245,41	0,00
63 - Transferências de Convênios – Estado/Saúde	60.061,70	279.994,25
65 - Transferências do Sistema Único de Assistência Social – SUAS/Estado	-104.602,73	128.502,55
67 - Transferências do Sistema Único de Saúde – SUS/Estado	131.720,82	130.870,62
76 - Emendas Parlamentares Individuais - Transferência especial (Inciso I do art. 1º EC 105/2019)	-358.690,11	105.958,78
77 - Emendas de bancada de Parlamentares (EC nº 100/2019)	5,76	170.455,85
78 - Emendas Parlamentares Individuais - Transferência com finalidade definida (Inciso II do art. 1º	267.936,49	303.232,17
79 - Emendas Parlamentares Impositivas - Transferências do Estado	-1.025.311,30	638.771,05





BALANÇO PATRIMONIAL - ANEXO 14
DEMONSTRATIVO DO SUPERÁVIT/DÉFICIT FINANCEIRO

Município de ÁGUA DOCE

Competência: 06/2022

80 - Outras Especificações	35.945,44	71.193,54
83 - Operações de Crédito Internas - Outros Programas	0,00	-1.300.000,00
87 - Alienações de Bens destinados a Programas da Educação Básica	0,00	35.420,54
88 - Alienações de Bens destinados a Programas de Saúde	0,00	53.197,02
89 - Alienações de Bens destinados a Outros Programas	17.100,21	386.164,58
TOTAL	13.737.005,35	13.192.901,08



DEMONSTRAÇÃO DAS VARIAÇÕES PATRIMONIAIS - ANEXO 15

Município de ÁGUA DOCE

Competência: 06/2022

	Exercício Atual	Exercício Anterior
VARIAÇÕES PATRIMONIAIS AUMENTATIVAS		
Impostos, Taxas e Contribuições de Melhoria	7.124.642,57	6.344.144,85
Impostos	6.303.756,11	5.648.146,97
Taxas	820.886,46	695.997,88
Contribuição de Melhoria	0,00	0,00
Contribuições	819.530,33	708.680,77
Contribuições Sociais	334.310,07	273.899,34
Contribuições de Intervenção no Domínio Econômico	0,00	0,00
Contribuição de Iluminação Pública	485.220,26	434.781,43
Contribuições de Interesse das Categorias Profissionais	0,00	0,00
Exploração e Venda de Bens, Serviços e Direitos	82.790,91	451,98
Venda de Mercadorias	0,00	0,00
Venda de Produtos	0,00	0,00
Exploração de Bens e Direitos e Prestação de Serviços	82.790,91	451,98
Variações Patrimoniais Aumentativas Financeiras	2.065.217,93	435.202,45
Juros e Encargos de Empréstimos e Financiamentos Concedidos	0,00	0,00
Juros e Encargos de Mora	7.501,17	15.153,59
Variações Monetárias e Cambiais	0,00	0,00
Descontos Financeiros Obtidos	0,00	0,00
Remuneração de Depósitos Bancários e Aplicações Financeiras	2.057.716,76	420.048,86
Juros e Encargos de Empréstimos Obtidos	0,00	0,00
Outras Variações Patrimoniais Aumentativas - Financeiras	0,00	0,00
Transferências e Delegações Recebidas	69.729.926,33	59.518.583,22
Transferências Intragovernamentais	12.686.980,77	10.175.897,85
Transferências Intergovernamentais	57.042.945,56	49.342.685,37
Transferências das Instituições Privadas	0,00	0,00
Transferências das Instituições Multigovernamentais	0,00	0,00
Transferências de Consórcios Públicos	0,00	0,00
Transferências do Exterior	0,00	0,00
Execução orçamentária delegada de Entes	0,00	0,00
Transferências de Pessoas Físicas	0,00	0,00
Outras Transferências Delegadas Recebidas	0,00	0,00

DEMONSTRAÇÃO DAS VARIAÇÕES PATRIMONIAIS - ANEXO 15
Município de ÁGUA DOCE
Competência: 06/2022

Valorização e Ganhos com Ativos e Desincorporação de Passivos	196.586,31	159.542,89
Reavaliação de Ativos	338,19	0,00
Ganhos com Alienação	0,00	0,00
Ganhos com Incorporação de Ativos	0,00	0,00
Ganhos Desincorporação de Passivos	196.248,12	159.542,89
Cancelamento de Restos a Pagar	0,00	0,00
Reversão da Redução do Valor Recuperável	0,00	0,00
Outras Variações Patrimoniais Aumentativas	3.386.408,58	4.527.804,35
Variação Patrimonial Aumentativa a Classificar	218.087,74	0,00
Resultado Positivo de Participações	0,00	0,00
Reversão de Provisões e Ajustes de Perdas	0,00	2.043.641,31
Diversas Variações Patrimoniais Aumentativas	3.168.320,84	2.484.163,04
Total das Variações Patrimoniais Aumentativas (I)	83.405.102,96	71.694.410,51
VARIAÇÕES PATRIMONIAIS DIMINUTIVAS		
Pessoal e Encargos	29.099.834,67	22.009.220,64
Remuneração a Pessoal	24.604.398,16	18.952.997,07
Encargos Patronais	4.481.809,06	3.050.175,71
Benefícios a Pessoal	13.627,45	6.047,86
Outras Variações Patrimoniais Diminutivas - Pessoal e Encargos	0,00	0,00
Benefícios Previdenciários e Assistenciais	1.216.817,92	1.045.163,94
Aposentadorias e Reformas	261.438,85	40.065,93
Pensões	858.208,19	909.971,88
Benefícios de Prestação Continuada	0,00	0,00
Benefícios Eventuais	0,00	0,00
Políticas Públicas de Transferência de Renda	0,00	0,00
Outros Benefícios Previdenciários e Assistenciais	97.170,88	95.126,13
Uso de Bens, Serviços e Consumo de Capital Fixo	20.535.276,47	16.175.534,28
Uso de Material de Consumo	5.926.267,14	4.548.681,71
Serviços	12.705.824,48	9.819.277,25
Depreciação, Amortização e Exaustão	1.903.184,85	1.807.575,32
Variações Patrimoniais Diminutivas Financeiras	923.771,97	1.232.300,82

DEMONSTRAÇÃO DAS VARIAÇÕES PATRIMONIAIS - ANEXO 15

Município de ÁGUA DOCE

Competência: 06/2022

Juros e Encargos de Empréstimos e Financiamentos Obtidos	859.205,31	1.180.267,93
Juros e Encargos de Mora	0,00	8,44
Variações Monetárias e Cambiais	0,00	4.821,24
Descontos Financeiros Concedidos	0,00	0,00
Remuneração negativa de depósitos bancários e aplicações financeiras	0,00	
Juros e Encargos de Empréstimos e Financiamentos Concedidos	0,00	0,00
Outras Variações Patrimoniais Diminutivas - Financeiras	64.566,66	47.203,21
Transferências e Delegações Concedidas	22.948.803,39	17.978.820,98
Transferências Intragovernamentais	12.686.980,77	10.175.897,85
Transferências Intergovernamentais	8.142.110,03	6.389.952,42
Transferências às Instituições Privadas	2.014.362,59	1.338.215,32
Transferências às Instituições Multigovernamentais	0,00	0,00
Transferências aos Consórcios Públicos	82.900,00	47.772,00
Transferências ao Exterior	0,00	0,00
Execução Orçamentária Delegada a Entes	0,00	0,00
Outras Transferências e Delegações Concedidas	22.450,00	26.983,39
Desvalorização e Perda de Ativos e Incorporação de Passivos	1.790.568,06	1.070.083,46
Reavaliação, redução a Valor Recuperável e Ajuste para Perdas	4.559,55	0,00
Perdas com Alienação	0,00	0,00
Perdas Involuntárias	0,00	0,00
Incorporação de Passivos	1.648.778,00	932.623,08
Desincorporação de Ativos	137.230,51	137.460,38
Tributárias	663.769,37	522.825,14
Impostos, Taxas e Contribuições de Melhoria	51.725,82	18.399,24
Contribuições	612.043,55	504.425,90
Custo das Mercadorias Vendidas, dos Produtos Vendidos e dos Serviços Prestados	0,00	0,00
Custo de Mercadorias Vendidas	0,00	0,00
Custo de Produtos Vendidos	0,00	0,00
Custo de Serviços Prestados	0,00	0,00
Outras Variações Patrimoniais Diminutivas	33.511,78	11.776,09
Premiações	33.511,78	7.279,80
Resultado Negativo de Participações	0,00	0,00

DEMONSTRAÇÃO DAS VARIAÇÕES PATRIMONIAIS - ANEXO 15

Município de ÁGUA DOCE

Competência: 06/2022

Incentivos	0,00	0,00
Subvenções Econômicas	0,00	0,00
Participações e Contribuições	0,00	0,00
Constituição de Provisões	0,00	0,00
Diversas Variações Patrimoniais Diminutivas	0,00	4.496,29
Total das Variações Patrimoniais Diminutivas (II)	77.212.353,63	60.045.725,35
RESULTADO PATRIMONIAL DO PERÍODO (I -II)	6.192.749,33	11.648.685,16

Município de ÁGUA DOCE

Competência: 06/2022

	Exercício Atual
FLUXOS DE CAIXA DAS ATIVIDADES OPERACIONAIS	
Ingressos	83.136.566,82
Receita Tributária	6.844.214,71
Receita de Contribuições	1.132.147,04
Receita Patrimonial	0,00
Receita Agropecuária	0,00
Receita Industrial	0,00
Receita de Serviços	84.196,53
Remuneração das Disponibilidades	2.057.716,76
Outras Receitas Derivadas e Originárias	229.200,63
<i>Transferências recebidas</i>	54.586.296,92
Outros ingressos operacionais	18.202.794,23
Desembolsos	63.670.249,26
Pessoal e demais despesas	41.781.002,75
Juros e encargos da dívida	890.230,61
Transferências concedidas	3.227.179,38
Outros desembolsos operacionais	17.771.836,52
Fluxo de caixa líquido das atividades operacionais (I)	19.466.317,56
FLUXOS DE CAIXA DAS ATIVIDADES DE INVESTIMENTOS	
Ingressos	0,00
<i>Alienações de bens</i>	0,00
Amortização de empréstimos e financiamentos concedidos	0,00
Outros ingressos de Investimentos	0,00
Desembolsos	14.206.666,93
Aquisição de ativo não circulante	14.190.859,09
Concessão de empréstimos e financiamentos	0,00
Outros desembolsos de investimentos	15.807,84
Fluxo de caixa líquido das atividades de investimentos (II)	-14.206.666,93
FLUXOS DE CAIXA DAS ATIVIDADES DE FINANCIAMENTO	
Ingressos	1.300.000,00
<i>Operações de Crédito</i>	1.300.000,00

Integralização do capital social de empresas dependentes

0,00

Outros ingressos de financiamentos

Desembolsos	1.670.240,18
Amortização/Refinanciamento da Dívida	1.670.240,18
Outros desembolsos de financiamentos	0,00
Fluxo de caixa líquido das atividades de financiamento (III)	-370.240,18

GERAÇÃO LÍQUIDA DE CAIXA E EQUIVALENTE DE CAIXA (I + II + III)	4.889.410,45
Caixa e Equivalentes de caixa inicial (*)	17.547.326,03
Caixa e Equivalentes de caixa final (**)	22.436.736,48

(*) Incluído os valores referentes aos Investimentos temporários a curto prazo inicial, atributo F

(**) Incluído os valores referentes aos Investimentos temporários a curto prazo final, atributo F





**QUADRO DE TRANSFERÊNCIAS RECEBIDAS E CONCEDIDAS**Município de **ÁGUA DOCE**Competência: **06/2022**

	Exercício Atual
TRANSFERÊNCIAS CORRENTES RECEBIDAS	
Intergovernamentais	39.936.684,22
da União	15.048.226,17
de Estados e Distrito Federal	24.643.298,05
de Municípios	245.160,00
Intragovernamentais	334.310,07
Outras transferências correntes recebidas	14.315.302,63
Total das Transferências Correntes Recebidas	54.586.296,92
TRANSFERÊNCIAS CONCEDIDAS	
Intergovernamentais	956.945,47
a União	593.053,85
a Estados e Distrito Federal	172.228,13
a Municípios	191.663,49
Intragovernamentais	332.045,82
Outras transferências concedidas	1.938.188,09
Total das Transferências Concedidas	3.227.179,38





QUADRO DE DESEMBOLSOS DE PESSOAL E DEMAIS DESPESAS POR FUNÇÃO

Município de **ÁGUA DOCE**

Competência: **06/2022**

	Exercício Atual
Legislativa	1.141.062,13
Judiciária	0,00
Essencial à Justiça	0,00
Administração	4.137.154,48
Defesa Nacional	0,00
Segurança Pública	516.396,09
Relações Exteriores	0,00
Assistência Social	2.667.930,18
Previdência Social	0,00
Saúde	9.698.936,63
Trabalho	0,00
Educação	13.660.052,21
Cultura	555.554,06
Direitos da Cidadania	0,00
Urbanismo	2.500.166,99
Habituação	918,76
Saneamento	14.316,78
Gestão Ambiental	140.244,65
Ciência e Tecnologia	0,00
Agricultura	1.447.595,65
Organização Agrária	0,00
Indústria	195.092,05
Comércio e Serviços	136.383,64
Comunicações	0,00
Energia	0,00
Transporte	3.139.685,65
Desporto e Lazer	456.205,18
Encargos Especiais	1.373.307,62
Outras Despesas não identificadas	0,00
Total dos Desembolsos de Pessoal e Demais Despesas por Função	41.781.002,75



**QUADRO DE JUROS E ENCARGOS DA DÍVIDA****Município de ÁGUA DOCE****Competência: 06/2022**

	Exercício Atual
Juros e Correção Monetária da Dívida Interna	890.230,61
Juros e Correção Monetária da Dívida Externa	0,00
Outros Encargos da Dívida	0,00
Despesas com Juros, Correção Monetária e Outros encargos da dívida, não classificados na Função 28	0,00
Total dos Juros e Encargos da Dívida	890.230,61





DEMONSTRAÇÃO DAS MUTAÇÕES DO PATRIMÔNIO LÍQUIDO

Município de ÁGUA DOCE

Competência: 06/2022

ESPECIFICAÇÃO	Patrimônio Social e Capital Social	Adiantamento para Futuro Aumento de Capital (AFAC)	Reserva de Capital	Ajuste de Avaliação Patrimonial	Reservas de Lucros	Demais Reservas	Resultados Acumulados	Ações/Cotas em Tesouraria	TOTAL
Saldos iniciais	34.870.662,26	0,00	0,00	134.592,01	0,00	0,00	29.969.616,99	0,00	64.974.871,26
Ajustes de exercícios anteriores							625.474,89		625.474,89
Aumento de capital	0,00	0,00							0,00
Resgate/Reemissão de Ações e Cotas								0,00	0,00
Juros sobre capital próprio									
Resultado do exercício							6.192.749,33		6.192.749,33
Ajustes de avaliação patrimonial				0,00					0,00
Constituição/Reversão de reservas			0,00		0,00	0,00			0,00
Outros							0,00		0,00
Dividendos a distribuir (R\$... por ação)									
Saldos finais	34.870.662,26	0,00	0,00	134.592,01	0,00	0,00	36.787.841,21	0,00	71.793.095,48

Modalidade CNPJ Nome Proponente UF
CONTRATO DE REP. 82939398000190 MUNICIPIO DE AGL SC

Município
AGUA DOCE

Banco
CAIXA ECONOMICA

Valor Emenda
238.750,00

Valor Empenhado
0,00



Autor
RELATOR GERAL

Nº Emenda
81000652

Ano Emenda
2021

Código Programa
2200020210070

Nº Proposta
30786/2021

Acesso Livre

Situação

Objeto
https://voluntarias.Proposta/Plano de Adequação de Estr



2 - DADOS DO PROPONENTE

PROponente:		82.939.398/0001-90	
RAZÃO SOCIAL DO PROPONENTE:			
MUNICÍPIO DE AGUA DOCE			
ENDEREÇO JURÍDICO DO PROPONENTE:			
PRACA JOAO MACAGNAN, 322			
CIDADE:	AGUA DOCE	UF:	SC
CÓDIGO MUNICIPAL:	8007	CEP:	89654000
E.A.:	Administração	DD/TELEFONE:	
	Pública Municipal		
BANCO:	104 - CAIXA ECONOMICA	AGÊNCIA:	-
CONTA CORRENTE:			
CPF DO RESPONSÁVEL:	517.949.269-68	NOME DO RESPONSÁVEL:	NELCI FATIMA TRENTO BORTOLINI
ENDEREÇO DO RESPONSÁVEL:	RUA 31 DE MARCO, 611, CASA - CENTRO		
CEP DO RESPONSÁVEL:	89654000		

11756
~~Jose~~

VALOR GLOBAL:		R\$ 240.000,00
VALOR DA CONTRAPARTIDA:		R\$ 1.250,00
VALOR DOS REPASSES:		Ano
	Valor	2021
VALOR DA CONTRAPARTIDA FINANCEIRA:		R\$ 1.250,00
VALOR DA CONTRAPARTIDA EM BENS E SERVIÇOS:		R\$ 0,00
VALOR DE RENDIMENTOS DE APLICAÇÃO:		R\$ 0,00
INÍCIO DE VIGÊNCIA:		09/07/2021
FIM DE VIGÊNCIA:		08/07/2024
VIGÊNCIA DO CONVÊNIO:		2024

4 - DADOS DO EXECUTOR/VALORES



5 - PLANO DE TRABALHO

Meta nº: 1	Descrição: Recuperação e manutenção de Estradas vicinais do Município de Água Doce/SC	Valor: R\$ 240.000,00	Quantidade: 1.0	Valor Global: R\$ 240.000,00	CEP:
Unidade de Medida: UN	Início Previsto: 31/12/2021	Término Previsto: 09/07/2023	Valor: R\$ 240.000,00	Valor Global: R\$ 240.000,00	UF: Município:
Especificação: Recuperação e manutenção de Estradas vicinais do Município de Água Doce/SC	Início Previsto: 31/12/2021	Término Previsto: 09/07/2023	Quantidade: 1.0	Valor: R\$ 240.000,00	UF: Município:
Etapa/Fase nº: 1	Endereço:	Valor: R\$ 240.000,00	Quantidade: 1.0 Un	Valor: R\$ 240.000,00	UF: Município:
Especificação: Recuperação e manutenção de Estradas vicinais do Município de Água Doce/SC	Início Previsto: 31/12/2021	Término Previsto: 09/07/2023	Quantidade: 1.0 Un	Valor: R\$ 240.000,00	UF: Município:

6 - CRONOGRAMA DE DESEMBOLSO
MINISTÉRIO DA AGRICULTURA, PECUÁRIA E ABASTECIMENTO

Mês DESEMBOLSO: Dezembro	Valor DA META: R\$ 238.750,00	ANO: 2021
META Nº: 1	Descrição: Recuperação e manutenção de Estradas vicinais do Município de Água Doce/SC	Parcela Nº: 1
Valor DO REPASSE: R\$ 238.750,00		

7 - CRONOGRAMA DE DESEMBOLSO
MUNICÍPIO DE ÁGUA DOCE

Mês DESEMBOLSO: Dezembro	Valor DA META: R\$ 1.250,00	ANO: 2021
META Nº: 1	Descrição: Recuperação e manutenção de Estradas vicinais do Município de Água Doce/SC	Parcela Nº: 1
Valor DO REPASSE: R\$ 1.250,00		

TOTAL GERAL:				R\$ 240.000,00
449051				R\$ 240.000,00
Rendimento de Aplicação		Contrapartida Bens e Serviços		R\$ 0,00
Total		Recursos		R\$ 240.000,00
NATUREZA DA DESPESA				
Código				

9 - PLANO DE APLICAÇÃO CONSOLIDADO

DESCRÇÃO DO BEM/SERVIÇO: Recuperação e manutenção de Estradas vicinais do Município de Água Doce/SC				
NATUREZA DA AQUISIÇÃO: Recursos do Convênio				
NATUREZA DA DESPESA: 449051				
ENDEREÇO DE LOCALIZAÇÃO: PRAÇA JOÃO MACAGNAN, 322 - CENTRO				
CEP: 89654-000	UF: SC	MUNICÍPIO: 8007 - AGUA DOCE	V.TOTAL: R\$ 240.000,00	
UNIDADE: Un	QUANTIDADE: 1,00	V. UNITÁRIO:	R\$ 240.000,00	
OBSERVAÇÃO:				

8 - PLANO DE APLICAÇÃO DETALHADO

10 - DECLARAÇÃO

Na qualidade de representante legal do proponente, declaro, para fins de prova junto ao _____ inadiimplência com o Tesouro para efeitos e sob as penas da Lei, que inexistente qualquer débito em mora ou situação de NacionaI ou qualquer órgão ou entidade da Administração Pública Federal, que impeça a transferência de recursos oriundos da dotações consignadas nos orçamentos da União, na forma deste plano de trabalho.

Pede Dferimento,

Local e Data

Proponente

11 - APROVAÇÃO PELO CONCEDENTE DO PLANO DE TRABALHO

Aprovado

Concedente
(Representante legal do Órgão ou Entidade

Local e Data

Comprovaentes de Capacidade Técnica e Gerencial

12 - ANEXOS

Nome do Arquivo:

DECLARAÇÃO DE CAPACIDADE TÉCNICA E OPERACIONAL.pdf

Comprovação da Contrapartida

Nome do Arquivo:

DECLARAÇÃO DE DISPONIBILIDADE DE CONTRAPARTIDA - MAPA.pdf

**GABINETE DO SENADOR JORGINHO
MELLO/PL-SC**

URGENTE

**INSERIR COM URGÊNCIA PROPOSTA NO PROGRAMA QUE ESTÁ ABERTO
NO MINISTÉRIO DA AGRICULTURA – MAPA.**

FAVOR ENVIAR AO GABINETE O NÚMERO DA PROPOSTA

PROGRAMA: 2200020210070

PRAZO ATÉ A DATA DE HOJE DIA 09/07/2021



Deputada Federal (PSL/SC)
CAROLINE DE TONI

Atenciosamente,

Assim que for possível realizar o cadastramento, o sistema gerará automaticamente o número da proposta. É necessário que esse número seja informado à assessoria do meu gabinete em Brasília, através do e-mail dep.caroline التون@camara.leg.br para o acompanhamento junto ao respectivo ministério na liberação do recurso.

Outrossim, informamos que já se encontra aberto para o cadastramento da proposta na Plataforma +Brasil.

Cumprimentando-a cordalmente, venho por meio deste, informar a Vossa Senhoria, a indicação de recurso de Emenda de Relator RP-9, emenda nº. 202181000661 gerenciados por mim junto ao Ministério da Agricultura via INCRA, no valor de R\$ 90.000,00 (noventa mil reais), na Ação 211A para Consolidação de Assentamentos Rurais no código SIPRA SC0351000 (PA 1º de agosto) – investimento em obras.

Senhora Prefeita,

Ilma. Sra.
NELCI FATIMA TRENTO BORTOLINI
Prefeito Municipal
Água Doce – SC

Brasília, 3 de novembro de 2021.

Ofício 179/2021 – GDCDT

CÂMARA DOS DEPUTADOS
Gabinete da Deputada Caroline De Toni - PSL/SC



No território de nosso Município possuímos dois distritos: 3 Pinheiros e Hercílioópolis, que possuem atualmente abastecimento de água precário sendo um posso artesiano e um segundo a lei 123/2017 Plano diretor são permitidos urbanos e zoneamento urbano. pequeno reservatório em cada um. A legislação federal que regulamenta saneamento

Justificativa
Caracterização dos
Interesses recíprocos

Orgão Vinculado
36211 - FUNDACAO NACIONAL DE SAUDE
Orgão
36000 - MINISTERIO DA SAUDE
Fundamento Legal
Decreto nº 6.170, de 25 de julho de 2007, e Portaria Interministerial nº 424, de 30 de dezembro de 2016.

Executores

Nenhum registro foi encontrado.

Nome Arquivo	Data Upload	Proponente
CONVENIO Nº 906774-2020 AGUA DOCE-SC.pdf	01/02/2021	MUNICIPIO DE AGUA DOCE
CV_906774_AGUA_DOCE_SC.pdf	30/12/2020	MUNICIPIO DE AGUA DOCE_SC.pdf
CV_MUNICIPIO DE AGUA DOCE_SC.pdf	30/12/2020	MUNICIPIO DE AGUA DOCE

Lista de Documentos Digitalizados

Subtipo de Instrumento	Situação de Contratação	Situação	Empenhado	Sim	Publicação	Número do Convênio	Número Interno do Orgão	Número do Processo
Não possui subtipo	Claúsula Suspensiva	Em execução	Publicado	Sim	Publicado	906774/2020	00683/2020	25100.008152/2020-13

Modalidade Convênio
Situacao no SIAFI 2021NS001257
Enviado para o SIAFI - não

Consultar Pré-Convênio/Convênio

36211 - FUNDACAO NACIONAL DE SAUDE
Convênio 906774/2020

Dados da Proposta
Plano de Trabalho
Requisitos
Prazo Básico/Termo de Referência
Programa Concedente
Programa Conveniente

Fechar X
Loading Image...
Usuário: ARISTA BERNARDETE TRENTO
CPF: 028.5.979-10
22/12/2021 16:41-v.6.103 Sair do Sistema
Cadastro Principal
Programas
Propostas
Execução
Inf. Gerenciais
Cadastros
Acomp. e Fiscalização
Prestação de Contas
Administracao
TCE
Verificação de Regularidade
Principal Consultar Pré-Convênio/Convênio

FUNASA

básico país apresenta como um dos seus princípios a universalização atendimento. Esse aspecto bem caract. os interesses recíprocos locais e do financiador federal

Público alvo	MORADORES DO MUNICÍPIO DE AGUA DOCE - SC
Problema a ser resolvido	Garantir abastecimento de água potável para famílias residentes no município.
Resultados esperados	Estima-se que a partir da implantação dos sistemas de abastecimento de água nos distritos, as pessoas possam viver com dignidade e qualidade de vida.
Relação entre a proposta e os objetivos e diretrizes do programa	de extrema importância para os moradores dos distritos a implantação do sistema de água, haja vista que na região a água não possui tratamento adequado. A implantação do sistema será garantia de saúde e bem estar aos moradores
Categorias	Obras e Serviços de Engenharia
Objeto do Convênio	AMPLIAÇÃO DE SISTEMA DE ABASTECIMENTO DE AGUA NO MUNICÍPIO DE AGUA DOCE
Capacidade Técnica e Gerencial	DECLARAÇÃO CAPACIDADE ADMINISTRATIVA E TÉCNICA Para os devidos fins administrativos e efeitos legais, declaro junto a FUNASA, que a Prefeitura Municipal de Agua Doce, inscrita no CNPJ sob o nº 82.939.398/0001-90, dispõe de pessoal com capacidade administrativa e técnica para execução do objeto constante do Plano de Trabalho da proposta nº. 019690/20.

OBTV

Opera por OBTV	Sim	Permite OBTV do tipo "OBTV para o Convênio"	Não
----------------	-----	---	-----

Dados Bancários

Banco	BANCO DO BRASIL SA
Agência	0207-0
Conta	126632
Situação	Conta Regularizada
Descrição	A instituição bancária informou a regularização da conta do convênio e a mesma está pronta para ser movimentada.

Datas

Data da Proposta	18/11/2020
Data Assinatura	31/12/2020
Convenio publicado no DOU em	20/01/2021
Data Inicio de Vigência	31/12/2020
Data Término de Vigência Atual	31/12/2023
Data Limite p/ Prestação de Contas	29/02/2024

Valores

R\$ 300,300,00 Valor Global	
R\$ 300,000,00 Valor de Repasse	
R\$ 300,00 Valor da Contrapartida	
R\$ 300,00 Valor Contrapartida Financeira	
R\$ 0,00 Valor Contrapartida Bens e Serviços	
R\$ 0,00 Valor de Rendimentos de Aplicação	
Anexos de comprovação da contrapartida	
Nenhum registro foi encontrado.	
Cronograma orçamentário do valor do repasse	
Valor (R\$)	R\$ 300.000,00
Ano	2020



PREFEITA MUNICIPAL
NELCI F.T BORTOLINI

Assinatura do Responsável

Assinado digitalmente por NELCI FATIMA TRENTO BORTOLINI:51794926968
NÚMERO DE CERTIFICADO DE ASSINATURA DIGITAL - FFB
NELCI FATIMA TRENTO BORTOLINI:51794926968
CPF Nº: 041.128.030/07

Assinado digitalmente por NELCI FATIMA TRENTO BORTOLINI:51794926968
NÚMERO DE CERTIFICADO DE ASSINATURA DIGITAL - FFB
NELCI FATIMA TRENTO BORTOLINI:51794926968
CPF Nº: 041.128.030/07

Localização: 1224
Data: 2022.11.29 14:11:28.0307
Fonte: PDF Reader Versão: 12.0.0



Nelci Prefeita

12/07/2021 09:16:34

Ministério do Desenvolvimento Regional-MDR
Senador Jorginho Mello-PL/SC

REGIÃO	AUTOR	Partido	Estado	Orgão	MUNICÍPIO	CNPJ	PROPOSTA	AGE	GR	OBJETO	VALOR	SITUAÇÃO
AMMOC	Jorginho Mello	PL	SC	MDR	Água Doce	82.939.398/0001-90		1D73	4	Pavimentação	R\$500.000,00	
AMMOC	Jorginho Mello	PL	SC	MDR	Capitral	82.939.406/0001-07		1D73	4	Pavimentação	R\$500.000,00	
AMMOC	Jorginho Mello	PL	SC	MDR	Herval d'Oeste	82.939.430/0001-38		1D73	4	Pavimentação	R\$1.000.000,00	
AMMOC	Jorginho Mello	PL	SC	MDR	Ibicaré	82.939.448/0001-30		1D73	4	Pavimentação	R\$300.000,00	
AMMOC	Jorginho Mello	PL	SC	MDR	Luzerna	01.613.428/0001-72		1D73	4	Pavimentação	R\$400.000,00	



Consultar Proposta

- Programas
- Propostas
- Execução
- Inf. Gerenciais
- Cadastros
- Acomp. e Fiscalização
- Prestação de Contas
- Administração
- TCE
- Verificação de Regularidade
- Principal

Principal Consultar Proposta

53000 - MINISTERIO DO DESENVOLVIMENTO REGIONAL
 Conênio 922132/2021
 Dados da Proposta
 Plano de Trabalho
 Requisitos
 Plano Básico/Termo de Referência
 Programas Concedente
 Bases Econômicas

Modalidade Contrato de Repasse. Enviada para mandataria? Sim

Subtipo do Instrumento	Não possui subtipo
Situação	Proposta/Plano de Trabalho Aprovados
Empenhado	<input type="checkbox"/> Não
Sim Publicação	<input type="checkbox"/> Não Publicado
Numero do Pré-Convenio	922132/2021
Numero Interno do Orgão	35235/2021
Numero do Processo	352352021

Lista de Documentos Digitalizados

Nome Arquivo	PM Agua Doce - 1080098-99 - Contrato de Repasse_ assinado-SC7698NB212.pdf
PropONENTE	CNPJ 82.939.398/0001-90 - MUNICIPIO DE AGUA DOCE
Detalhar	<input type="button" value="Baixar"/>
Data Upload	27/12/2021

Executores

Nenhum registro foi encontrado.

Fundamento Legal Decreto n. 6.170/2007

Orgão 53000 - MINISTERIO DO DESENVOLVIMENTO REGIONAL

Justificativa

O MUNICIPIO DE AGUA DOCE ESTÁ SITUADO NO MEIO OESTE CATARINENSE A UMA DISTÂNCIA DE 500 KM DA CAPITAL FLORIANÓPOLIS COM APROXIMADAMENTE 6,961 HABITANTES, SENDO 3,433 NA ÁREA URBANA E 3.528 NA ÁREA RURAL SEGUNDO (IBGE 2010) O ÍNDICE DE DESENVOLVIMENTO HUMANO DO MUNICIPIO É DE 0,698. SUA EXTENSÃO TERRITORIAL É DE 1.314,270 KM² E O QUINTO MAIOR MUNICIPIO EM EXTENSÃO TERRITORIAL DO ESTADO DE SANTA CATARINA

Caracterização dos interesses recíprocos

Público Alvo

Problema a ser resolvido

Todos os municípios de Agua Doce/SC e turistas que venham conhecer a cidade. EXISTEM CALÇADAS DO PERÍMETRO URBANO DO MUNICÍPIO QUE AINDA NÃO POSSUEM PAVIMENTAÇÃO COM CONDIÇÕES RUINS DE TRAFEGABILIDADE E

2021 Ano
Valor (R\$) R\$ 578.003,00
DECLARAÇÃO DE CONTRAPARTIDA.pdf
Cronograma orçamentário do valor do repasse
Baixar Contrapartida

Nome
Anexos de comprovação da contrapartida
R\$ 0,00 Valor de Rendimentos de Aplicação
R\$ 0,00 Valor Contrapartida Bens e Serviços
R\$ 21.997,00 Valor da Contrapartida Financeira
R\$ 21.997,00 Valor de Repasse
R\$ 578.003,00 Valor Global
Valores R\$ 600.000,00 Valor Global

Datas	
Data da Proposta	17/08/2021
Data Início de Vigência	17/08/2021
Data Término de Vigência Atual	31/12/2023
Data Limite p/ Prestação de Contas	31/12/2023

Dados Bancários
Banco CAIXA ECONOMICA FEDERAL
Agência 3554-8
Conta 0066470556
Conta Pendente Data da Última Modificação 27/12/2021 00:00:00
Situacao de Regularização
Descrição A Plataforma +Brasil recebeu o número da conta-corrente do convênio. Para regularizar esta conta, o Conveniente deve se dirigir à instituição bancária para entregar os documentos necessários, conforme orientação da própria instituição.

OBTV
Opera por OBTV Sim
Permite OBTV do tipo "OBTV para o Convênio" Não

Nome Arquivo
Declaracao de Capacidade Técnica e Administrativa.pdf
Data Upload 26/08/2021
Baixar

Arquivos Anexos - Capacidade Técnica e Gerencial
Capacidade Técnica e Gerencial
Objeto do Convênio PAVIMENTAÇÃO DE CALÇADAS DO PERÍMETRO URBANO DO MUNICÍPIO DE ÁGUA DOCE/SC
Em conformidade com o que estabelece o inciso V, do art. 16, da Portaria Interministerial Nº 424, de 30 de Dezembro de 2016, atesto que o Município de Água Doce/SC dispõe de estrutura física e quadro de profissionais com capacidade técnica, administrativa e gerencial para a execução do objeto proposto, declarando, ainda, ter a experiência no desenvolvimento das atividades propostas pelo convênio a ser celebrado, inclusive no que tange à formalização, celebração, instrução, execução e a prestação de contas do convênio com a União.
Categorias Obras e Serviços de Engenharia
Relação entre a proposta e os objetivos e diretrizes do programa
COM A PAVIMENTAÇÃO DE CALÇADAS URBANAS TRARÁ MELHORIA NA ACESSIBILIDADE. MELHORIA DA INFRAESTRUTURA URBANA GERANDO ASSIM, QUALIDADE DE VIDA AOS MUNICÍPIOS E O FORTALECIMENTO DAS ATIVIDADES ECONÔMICAS LOCALS.
FORTALECIMENTO DA ATIVIDADE ECONÔMICA LOCAIS E DO TURISMO.
INFRAESTRUTURA PARA OS EMPREENDIMENTOS DO MUNICÍPIO,
TRAFEGABILIDADE DE PEDESTRES, OFERTAR QUALIDADE NAS CONDIÇÕES DE RESULTADOS ESPERADOS

Estado de Santa Catarina
PREFEITURA MUNICIPAL DE ÁGUA DOCE

RELAÇÃO DE EMPENHOS - COM HISTÓRICO

Período: 01/01/2022 até 21/12/2022

Empenho	Tipo	Processo	Data	Vlr. Empenho	Anulado	Liquidado	Pago	A pagar	Conta	Funcional	Recurso	Pro/At	Dot.	Elemento	Credor / Contrato de Dívida	
717	O	791/2021	09/02	238.856,00	738,84	238.117,16	238.117,16	0,00	- 15.451 18	0,1.76.1756	1012	132	4.4.90.51.91.00.00	KAENG INFRAESTRUTURA EIRELI		
Especificação:				Para pagamento de pavimentação asfáltica e drenagem pluvial na Rua Menino Jesus, conforme projetos técnicos de engenharia, cfe doc anexo. Af: 1863												
Total do Dia:				238.856,00	738,84	238.117,16	238.117,16	0,00								
6781	O	901/2022	22/11	569.035,25	0,00	0,00	0,00	569.035,25	- 15.451 18	0,1.76.1756	1012	132	4.4.90.51.91.00.00	CONSTRUTORA HARMONIA LTDA		
Especificação:				Para pagamento de contratação de empresa especializada para a execução dos serviços e fornecimento dos materiais e equipamentos necessários para a pavimentação de calçadas do perímetro urbano município de Água Doce/SC, Nacional de Desenvolvimento Urbano Volado à Implantação e Qualificação Várria – Proponente Específico – RP do Ministério do Desenvolvimento Regional, cfe doc anexo. Af: 1822												
Total do Dia:				569.035,25	0,00	0,00	0,00	569.035,25								
Total da Entidade:				807.891,25	738,84	238.117,16	238.117,16	569.035,25								
Total do Período:				807.891,25	738,84	238.117,16	238.117,16	569.035,25								

⇒ Dinheiro a Receber
Rec. 1756

Nenhum registro foi encontrado.

Executores

Proporante	Nome Arquivo	Data Upload	Detalhar
CNPJ 82.939.398/0001-90 - MUNICIPIO DE AGUA DOCE	EXTRATO CONTRATOS.pdf	16/08/2022	Baixar
	AGUA DOCE CR 931583.pdf	09/08/2022	Baixar
OF 803 Agua Doce - 1083303-82 - Oficio de Celebracao ao Legislativo.pdf		05/08/2022	Baixar
OF 711 2022 PM Agua Doce 1083303-82 Oficio Selecao.zip		03/08/2022	Baixar
E-mail Agua Doce OGU MDR - Proposta 177312022 OF 711 Selecao.zip		03/08/2022	Baixar
Relatorio Sintese PM Agua Doce - 1083303-82 -assinado.pdf		03/08/2022	Baixar

Lista de Documentos Digitalizados

Situacao	Empenhado	SimPublicacao	Publicado
Numero do Convênio	931583/2022		017731/2022
Numero Interno do Orgao	17731/2022		
Numero do Processo	177312022		

Subtipo do Instrumento	Situacao de Contratacao	Atual
Não possui subtipo	Clausula Suspensiva	Detalhar Clausula Suspensiva/Liminar Judicial

Modalidade	Contrato de Repasse	Enviada para mandataria?	SimSituacao no SIAFI	Enviado para o SIAFI - 2022NS018808

Atenção! Este instrumento ainda não possui o ID da Obra, necessário para instrumentos que possuem a categoria "Obras e Serviços de Engenharia".

53000 - MINISTERIO DO DESENVOLVIMENTO REGIONAL
 Convênio 931583/2022
 Dados da Proposta
 Plano de Trabalho
 Requisitos
 Plano Básico/Termo de Referência
 Programas Concedente
 Programas Conveniente
 Cadastro de Obras

Consultar Proposta

Principais Consultar Proposta
 Verificação de Regularidade
 TCE
 Administração
 Prestação de Contas
 Acomp. e Fiscalização
 Cadastros
 Inf. Gerais
 Execução
 Propostas
 Programas

fechar X
 Loading Image...
 Usuário: ARISTA BERNADETE TRENTO
 CPF: 028.5.979-10
 28/12/2022 15:20-v.1.0.0-b1089608 - Sair do Sistema
 Cadastro Principal
 Página Principal

Justificativa

O MUNICÍPIO DE ÁGUA DOCE ESTÁ SITUADO NO MEIO OESTE CATARINENSE A UMA DISTÂNCIA DE 500 KM DA CAPITAL FLORIANÓPOLIS COM APROXIMADAMENTE 6.961 HABITANTES, SENDO 3.433 NA ÁREA URBANA E 3.528 NA ÁREA RURAL SEGUNDO (IBGE 2010) O ÍNDICE DE DESENVOLVIMENTO HUMANO DO MUNICÍPIO É DE 0,698. SUA EXTENSÃO TERRITORIAL É DE 1.314,270 KM². É O QUINTO MAIOR MUNICÍPIO EM EXTENSÃO TERRITORIAL DO ESTADO DE SANTA CATARINA

Publico alvo Todos os municípios de Água Doce/SC e turistas que venham conhecer a cidade. Essas intervenções destinadas à Pavimentação e Sinalização viária, cumpre duplo propósito/objetivo; amplia-se a eficiência operacional da malha e concorre-se para o crescimento do município também mais equilibrado do ponto de vista espacial, promovendo melhorias das condições da trafegabilidade nas vias, os quais se encontram DENTRO DO PERÍMETRO URBANO DO MUNICÍPIO.

Problema a ser resolvido Permitir que os veículos que transitam nestas ruas, tenham melhores condições de deslocamento e fornecendo agilidade ao tráfego municipal de veículos e pedestres, permitindo maior facilidade ao escoamento de produtos, transportes particulares e públicos, e mobilidade urbana a todos usuários que dependem destas ruas para realizarem serviços ao ser humano. Promoverá a acessibilidade com comodidade, conforto e segurança, além de ser sinônimo de progresso e desenvolvimento econômico. A missão da atual administração em formular e implementar políticas públicas inclusivas em todas as áreas, e de investimento em infraestrutura para melhorar a qualidade de vida da nossa população. Assim, a finalidade de permitir que os veículos que transitam nestas ruas, tenham melhores condições de deslocamento e fornecendo agilidade ao tráfego municipal de veículos e pedestres, permitindo maior facilidade ao escoamento de produtos, transportes particulares e públicos, e mobilidade urbana a todos usuários.

Categorias Obras e Serviços de Engenharia
Objeto do Convênio Pavimentação e Sinalização de Ruas do Centro e Ruas do Bairro São José, dentro do Perímetro Urbano, do Município de Água Doce/SC
Capacidade Técnica e Gerencial Em conformidade com o que estabelece o inciso V, do art. 16, da Portaria Interministerial Nº 424, de 30 de Dezembro de 2016, atesto que o Município de Água Doce/SC dispõe de estrutura física e quadro de profissionais com capacidade técnica, administrativa e gerencial para a execução do objeto proposto, declarando, ainda, ter a experiência no desenvolvimento das atividades propostas pelo convênio a ser celebrado, inclusive no que tange à formalização, celebração, instrução, execução e a prestação de contas do convênio com a União.

Arquivos Anexos - Capacidade Técnica e Gerencial

Nome Arquivo
Declaração de Capacidade Técnica e Administrativa.pdf
Data Upload 21/06/2022
Balzar

OBTV

Opera por OBTV Sim
Permite OBTV do tipo "OBTV para o Convênio" Não

Dados Bancários

Banco CAIXA ECONOMICA FEDERAL
Agência 3554-8
Conta 0066470564
Conta Regularizada
Data da Última Modificação 26/07/2022 00:00:00
Descrição A instituição bancária informou a regularização da conta do convênio e a mesma está pronta para ser movimentada.

Datas

Data da Proposta 21/06/2022
Data Assinatura 19/07/2022
Convênio publicado no DOU em 08/08/2022
Data Início de Vigência 19/07/2022
Data Término de Vigência Atual 18/07/2025
Data Limite p/ Prestação de Contas 17/08/2025



R\$ 676.000,00 Valor Global
R\$ 674.903,00 Valor de Repasse
R\$ 1.097,00 Valor da Contrapartida
R\$ 1.097,00 Valor Contrapartida Financeira
R\$ 0,00 Valor Contrapartida Bens e Serviços
R\$ 0,00 Valor de Rendimentos de Aplicação

Anexos de comprovação da contrapartida

Nome

DECLARAÇÃO DE CONTRAPARTIDA.pdf

Baixar Contrapartida

Cronograma orgamentário do valor do repasse

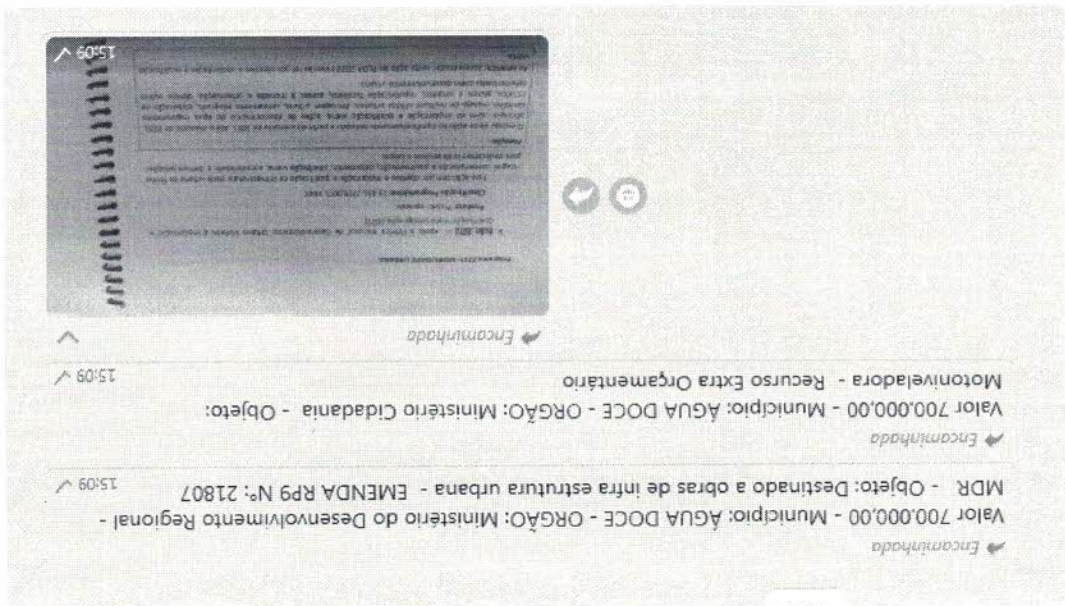
Ano

2022

Valor (R\$)

R\$ 674.903,00





Ativ. Gerenciais
Cadastros
Acomp. e Fiscalização
Prestação de Contas
Administração
TCE
Verificação de Regularidade

Principal Consultar Pré-Convênio/Convênio

Consultar Pré-Convênio/Convênio

53000 - MINISTERIO DO DESENVOLVIMENTO REGIONAL
Convênio 908998/2020

Dados da Proposta

Plano de Trabalho

Requisitos

Modelo Básico/Termo de Referência

Programas Concedente

Execução Conveniente

Modalidade	Contrato de Repasse.	Enviada para mandatária?	Sim	Situação no SIAFI	Enviado para o SIAFI - 2021NS001036
Subtipo do Instrumento	Não possui subtipo				
Situação de Contratação Atual	Normal				
Situação	Em execução				
	Empenhado	sim	Publicação	Publicado	Proposta via Fluxo Automático não
Número do Convênio	908998/2020	Número da Proposta	023875/2020		
Número Interno do Órgão	23875/2020				
Número do Processo	238752020				

Lista de Documentos Digitalizados

Nome Arquivo	Data Upload	
OF 2105 2020 - PM Agua Doce - 1074360-71 - Oficio de Celebracao ao Legislativo.pdf	18/01/2021	Baixar
AGUA DOCE CR 908998.pdf	18/01/2021	Baixar
Proponente	CNPJ 82.939.398/0001-90 - MUNICIPIO DE AGUA DOCE	
		Detalhar

Executores

Nenhum registro foi encontrado.

Documento Legal: Decreto n. 6.170/2007
Órgão: 53000 - MINISTERIO DO DESENVOLVIMENTO REGIONAL

Justificativa

Caracterização dos

Interesses recíprocos

O MUNICIPIO DE ÁGUA DOCE ESTÁ SITUADO NO MEIO OESTE CATARINENSE A UMA DISTÂNCIA DE 500 KM DA CAPITAL FLORIANÓPOLIS COM APROXIMADAMENTE 6.961 HABITANTES, SENDO 3.433 NA ÁREA URBANA E 3.528 NA ÁREA RURAL SEGUNDO (IBGE 2010) O ÍNDICE DE DESENVOLVIMENTO HUMANO DO MUNICÍPIO É DE 0,698. SUA EXTENSÃO TERRITORIAL É DE

1.314,270 KM² É O QUINTO MAIOR MUNICÍPIO EM EXTENSÃO TERRITORIAL DO ESTADO DE SANTA CATARINA

Público alvo	todos os moradores do município da área urbana (bairros: Vila Nova, São José, Bom Jesus) e Centro do município serão beneficiados, mas em especial nesta proposta aproximadamente 17 famílias , envolvendo 68 pessoas residentes na área de intervenção
Problema a ser resolvido	EXISTEM RUAS DO PERÍMETRO URBANO DO MUNICÍPIO QUE AINDA NÃO POSSUEM PAVIMENTAÇÃO, DRENAGEM E ACESSIBILIDADE, DEIXANDO MUITOS PEDESTRES E AUTOMÓVEIS COM CONDIÇÕES RUINS DE TRAFEGABILIDADE. BEM COMO PREJUDICA A LOCOMOÇÃO DOS MESMOS O ESCOAMENTO DA PRODUÇÃO, DIFICULTANDO ASSIM, MUITAS VEZES O DESENVOLVIMENTO DO MUNICÍPIO.
Resultados esperados	COM A PAVIMENTAÇÃO DE VIAS URBANAS TRARÁ MELHORA NA TRAFEGABILIDADE DE VEÍCULOS E PEDESTRES, OFERTAR CONDIÇÕES DE INFRAESTRUTURA PARA OS EMPREENDIMENTOS DO MUNICÍPIO, FORTALECIMENTO DA ATIVIDADE ECONÔMICA LOCAIS E DO TURISMO.
Relação entre a proposta e os objetivos e diretrizes do programa	A RELAÇÃO ENTRE A PROPOSTA E OS OBJETIVOS DO PROGRAMA SÃO: MELHORIA DA INFRAESTRUTURA URBANA GERANDO ASSIM, QUALIDADE DE VIDA AOS MUNICÍPIOS E O FORTALECIMENTO DAS ATIVIDADES ECONÔMICAS LOCAL.
Categorias	Obras e Serviços de Engenharia
Objeto do Convênio	PAVIMENTAÇÃO DE VIAS URBANAS NO MUNICÍPIO DE ÁGUA DOCE - SC
Capacidade Técnica e Gerencial	O MUNICÍPIO POSSUI CAPACIDADE TÉCNICA E GERENCIAL PARA EXECUÇÃO DA PROPOSTA

Arquivos Anexos - Capacidade Técnica e Gerencial

Nome Arquivo	Data Upload
DECLARAÇÃO DE CAPACIDADE ADMINISTRATIVA E TÉCNICA11122020_00000.pdf	11/12/2020 Baixar

OBTV

Opera por OBTV	Sim	Permite OBTV do tipo "OBTV para o Conveniente"	Não
----------------	-----	--	-----

Dados Bancários

Banco	CAIXA ECONOMICA FEDERAL		
Agência	3554-8	Conta	0066470521
Situação	Conta Regularizada	Data da Última Modificação	26/01/2021 00:00:00
Descrição	A instituição bancária informou a regularização da conta do convênio e a mesma está pronta para ser movimentada.		

Datas

Data da Proposta	11/12/2020
Data Assinatura	31/12/2020
Convênio publicado no DOU em	07/01/2021
Data Início de Vigência	31/12/2020
Data Término de Vigência Atual	31/12/2023
Data Limite p/ Prestação de Contas	29/02/2024

Valores

R\$ 240.000,00	Valor Global
R\$ 238.856,00	Valor de Repasse
R\$ 1.144,00	Valor da Contrapartida
R\$ 1.144,00	Valor Contrapartida Financeira
R\$ 0,00	Valor Contrapartida Bens e Serviços
R\$ 0,00	Valor de Rendimentos de Aplicação

Anexos de comprovação da contrapartida

Nome	DECLARAÇÃO CONTRAPARTIDA 11122020_00000.pdf	Baixar Contrapartida
------	---	--------------------------------------

Cronograma orçamentário do valor do repasse

Ano	Valor (R\$)
2020	R\$ 238.856,00



DECRETO 020/2022 – DE 14 DE JANEIRO DE 2022

“ABRE CRÉDITO ADICIONAL SUPLEMENTAR E CRIA FONTE DE RECURSOS NO ORÇAMENTO VIGENTE E DÁ OUTRAS PROVIDÊNCIAS”

NELCI FÁTIMA TRENTO BORTOLINI, Prefeita Municipal de Água Doce – SC, usando de suas atribuições legais conferidas pelo artigo 133 da Lei Orgânica Municipal e em conformidade com a Lei 3.035 de 14 de janeiro de 2022

DECRETA:

Art. 1º. Fica aberto no orçamento vigente instituído pela Lei nº 3.009 de 07 de dezembro de 2021, um crédito adicional suplementar no valor de R\$ 238.856,00 (duzentos e trinta e oito mil, oitocentos e cinquenta e seis reais).

Parágrafo Único. Os recursos a que se refere o “caput” para Aplicação de recursos recebidos de Transferências Especiais por intermédio Deputado Federal Jorge Goetten.

Art. 2º. Fica suplementado no orçamento vigente o elemento de despesa 4.4.90.00.00.1756/132 Aplicações Diretas, com a seguinte classificação orçamentária:
08 SECRETARIA DE INFRAESTRUTURA
04 DEPTO. DE URBANISMO
15.451.0018.1.012 MANUTENÇÃO, ABERTURA E CONSERVAÇÃO DE VIAS URBANAS
4.4.90.00.00.1756/132 Aplicações Diretas.....238.856,00
TOTAL.....R\$ 238.856,00

Art. 3º. Para atender a despesa decorrente do disposto no artigo 1º deste Decreto, fica utilizado o provável excesso de arrecadação verificado na rubrica de Outras Transferências da União.

Art. 4º. Este Decreto entra em vigor na data de sua publicação.

Art. 5º. Ficam revogadas as disposições em contrário.

Prefeitura Municipal de Água Doce, 14 de janeiro de 2022


NELCI FÁTIMA TRENTO BORTOLINI
Prefeita Municipal

1

VI - Apresentar, original ou por cópia autenticada, todo e qualquer documento comprobatório de despesa efetuada à conta dos recursos repassados por meio de Termo de Compromisso, a qualquer tempo e a critério dos órgãos de controle;

V - Atender às demandas dos órgãos de fiscalização e controle da gestão pública relativamente aos recursos aplicados, previstos em Termo de Compromisso;

IV - Manter atualizada a escrituração contábil específica dos atos e fatos relativos à execução do Termo de Compromisso, para fins de fiscalização, de acompanhamento e de avaliação dos resultados obtidos;

III - Utilizar os recursos financeiros de que trata o Termo de Compromisso em conformidade com o Plano de Trabalho e, exclusivamente, no cumprimento do seu objeto;

II - Não utilizar os recursos transferidos pelo Governo do Estado em finalidades diversas do objeto pactuado;

I - Executar todas as atividades inerentes à consecução do objeto pactuado no anexo Plano de Trabalho, com rigorosa obediência ao objeto descrito, observando os critérios de qualidade técnica, os prazos e os custos previstos e responder, consequentemente, por sua inexecução, total ou parcial;


de Trabalho em anexo:

O MUNICÍPIO DE ÁGUA DOCE/SC, com sede na Praça João Macagnan, 322, CEP: 89.654-000, inscrito no CNPJ/MF sob o nº 82.939.398/0001-90, representado pela Prefeita Municipal, **Nelei Fátima Trento Bortolin**, brasileira, portadora da Carteira de Identidade nº 1.517.001-SSP/SC e do CPF nº 517.949.269-68, residente e domiciliada no referido Município, considerando o que dispõe o § 3º do artigo 123 da Constituição Estadual de 1989, de que as transferências voluntárias aos Municípios serão consideradas transferências especiais, ficando dispensada a celebração de convênio ou de instrumento congêneres, nos termos das Leis de Diretrizes Organizacionais - LDO, Lei 17.996, de 02/09/2020, artigo 59-A e Lei 18.170, de 27/07/2021, artigos 62 e 64, **COMPROMETE-SE** a executar o seguinte objeto: **Pavimentação na estrada de acesso até a Vinícola Villaggio Grando, conforme Lei Estadual nº 18.180 de 11 de agosto de 2021 - que inclui o município de Água Doce/SC na Rota Turística Vinhos de Alta Qualidade de Santa Catarina, no valor total de R\$ 4.984.421,99 (quatro milhões, novecentos e oitenta e quatro mil, quatrocentos e vinte um reais e noventa e nove centavos), à conta de dotações orçamentárias do Estado de Santa Catarina, a serem transferidas ao Município, nos termos do Plano**

TERMO DE COMPROMISSO E DECLARAÇÕES

(CE/SC de 1989, art. 123, §3º)

TRANSFERÊNCIAS ESPECIAIS A MUNICÍPIOS CATARINENSES



ESTADO DE SANTA CATARINA
PREFEITURA MUNICIPAL DE ÁGUA DOCE




CAPITAL CATARINENSE DA ENERGIA FÓSSIL





- a) relatório de execução físico-financeira;
 - b) demonstrativo da execução da receita e despesa, evidenciando os recursos recebidos em transferências, a contrapartida quando aplicável, os rendimentos auferidos da aplicação dos recursos no mercado financeiro e os saldos;
 - c) relação de pagamentos;
 - d) relação de bens (adquiridos, produzidos ou construídos com os recursos transferidos pelo Estado);
- XII – Manter à disposição dos órgãos de controle a prestação de contas parcial das ações previstas no Plano de Trabalho, por meio de relatório de Execução Físico-Financeira das metas executadas, e prestação de contas final, no prazo de 60 (sessenta dias) do término do objeto, acompanhada de:
- XI – Permitir o livre acesso de servidores dos órgãos de controle, a qualquer tempo e lugar, a todos os atos administrativos e aos registros dos fatos relacionados direta ou indiretamente com o instrumento pactuado, assim como as obras e serviços objeto do Termo de Compromisso, colaborando na obtenção de dados e de informações junto a comunidade local sobre os benefícios advindos com a implantação, quer parcial ou total, do projeto, quando em missão de fiscalização e auditoria;
- X – Facilitar a supervisão e a fiscalização dos órgãos de controle, permitindo-lhes efetuar o acompanhamento no local e fornecendo, sempre que solicitado, as informações e os documentos relacionados com a execução do objeto firmado no Termo de Compromisso, especialmente no que se refere ao exame da documentação relativa à licitação e aos contratos;
- IX – Atestar as notas fiscais e faturas emitidas pelas empresas contratadas, após aprovadas as medições e recebimento dos bens, obras e serviços;
- VIII – Assegurar e destacar, obrigatoriamente, a participação do Governo do Estado em toda e qualquer ação, promocional ou não, relacionada com a execução do objeto descrito acima e no anexo Plano de Trabalho, obedecendo ao modelo-padrão estabelecido, bem como apor a marca do Governo do Estado nas placas, painéis e outdoors de identificação das obras e projetos custeados, no todo ou em parte, com os recursos transferidos;
- VII – Responsabilizar-se por todos os encargos de natureza trabalhista e previdenciária decorrentes de eventuais demandas judiciais relativas a recursos humanos utilizados na execução do objeto firmado no Termo de Compromisso, bem como por todos os ônus tributários ou extraordinários que incidam sobre o presente Instrumento, ressalvados aqueles de natureza compulsória, lançados automaticamente pela rede bancária arrecadadora;





a) Manter atualizados seus compromissos financeiros com o pagamento de pessoal e encargos sociais, bem como aqueles assumidos com instituições de ensino superior criadas por lei municipal; como:

DECLARO, em complementação, que o **MUNICÍPIO DE AGUA DOCE/SC** cumpre com as exigências do art. 169 da Constituição Federal que trata dos limites de despesa com pessoal, bem

XVIII – Emitir o Termo de Encerramento da execução do objeto, ao final da execução dos recursos, para consolidação do Termo Compromisso.

XVII – Ficarão a cargo do Município a administração e a conservação do patrimônio objeto do Termo de Compromisso, de modo a atender as finalidades sociais as que se destinam;

XVI – Devolver o montante liberado pelo Governo do Estado, devidamente atualizado, implicando, ainda, na suspensão das liberações futuras, sem prejuízo das demais sanções legais cabíveis e da obrigação de reparar os danos porventura existentes, em razão do não cumprimento, pelo Município, das obrigações estabelecidas no Termo de Compromisso, inclusive, responsabilizando-se pela conclusão do objeto;

XV – Recolher, à conta do Tesouro Estadual, eventual saldo dos recursos liberados, bem como o valor atualizado monetariamente, quando da não aplicação integral dos recursos na consecução do objeto deste instrumento e, também, os correspondentes a rendimentos de aplicação no mercado financeiro, referente ao período compreendido entre a liberação do recurso e a sua utilização, quando não comprovar o seu emprego na consecução do objeto, ainda que não tenha feito aplicação;

XIV - Adotar todas as medidas necessárias à correta execução do Termo de Compromisso;


XIII – Comprovar a regularidade da utilização da parcela anteriormente liberada, mediante Relatório Simplificado, a ser encaminhado ao órgão que liberou a primeira parcela, visando a liberação da parcela seguinte;


h) cópia do despacho adjudicatário e homologação de licitações realizadas ou justificativa para sua dispensa ou inexigibilidade, com o respectivo embasamento legal.

g) comprovante do recolhimento do saldo de recursos, à conta indicada pelo Estado, quando da verificação das situações descritas nos incisos XV e XVI deste artigo;

f) cópia do termo de aceitação definitiva do objeto;

e) extrato da conta bancária específica do período de recebimento da 1ª parcela até o último pagamento e conciliação bancária, quando for o caso;




Nelci Fauma Trento Bertolini
PREFEITA MUNICIPAL

Água Doce/SC, 23 de Setembro de 2021.

- b) Instituiu, regulamentou e arrecada todos os tributos de sua competência, previstos no art. 156 da Constituição da República, ressalvado o imposto previsto no inciso III do caput do referido artigo, quando comprovada a ausência de fato gerador;
- c) Atende ao disposto nos artigos 198 e 212 da Constituição da República, na Emenda à Constituição nº 14, de 12 de setembro 1996, e na Lei Complementar nº 101, de 2000.



ESTADO DE SANTA CATARINA
PREFEITURA MUNICIPAL DE ÁGUA DOCE
CAPITAL CATARINENSE DA ENERGIA FOVA



8 - APROVAÇÃO PELO CONCEDENTE

APROVADO.

LOCAL E DATA _____

CONCEDENTE _____
(assinatura e carimbo)

7. PARECER

6 - Assinatura do Proponente

AGUA DOCE / SC, 23 DE SETEMBRO DE 2021.

NELCI FATIMA TRENTO BORTOLINI _____
(assinatura e carimbo)

5 - CRONOGRAMA DE DESEMBOLSO (R\$ 1,00)

VALOR DAS PARCELAS

Meta	1	2	3	4	Total
PARCELA	PARCELA	PARCELA	PARCELA	PARCELA	
	4.984.421,99				4.984.421,99
Totais					4.984.421,99





Agua Doce (SC), 24 de setembro de 2021

OF. Nº 436/2021

Excelentíssimo Senhor

VALDIR COBALCHINI

Deputado Estadual

Assamblea Legislativa do Estado de Santa Catarina
Palácio Barriga Verde – Rua Doutor Jorge Luz Fontes, 310
Florianópolis – SC – Brasil – CEP 88020-900

Senhor Deputado,

Ao cumprimenta-lo cordalmente, solicitamos através do presente apoio quanto a liberação do recurso financeiro no valor R\$ 4.984.421,99 (quatro milhões, novecentos e oitenta e quatro mil, quatrocentos e vinte um reais e noventa e nove centavos).

O Município de Agua Doce/SC, vem desenvolvendo algumas atividades para desenvolver o turismo municipal através de áreas eleitas como potenciais, especialmente para integrar-se à Rota Turística de Vinhos de Alitude de Santa Catarina e contribuir com o desenvolvimento regional de Turismo, bem como viabilizar investimentos que tragam retorno econômico à região e ao Município através desta atividade econômica.

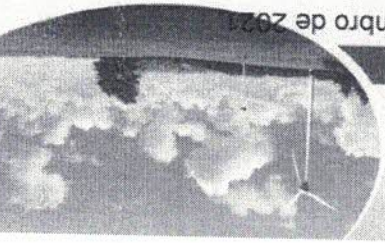
Para tanto esta municipalidade vem solicitar ao Governo Estadual de Santa Catarina recursos financeiros de dotação específica para a Pavimentação nº 18.180 de 11 de agosto de 2021 – que inclui o município de Agua Doce/SC na Rota Turística Vinhos de Alitude de Santa Catarina.

Sendo o que tinhamos para o momento, desde já agradecemos ao tempo que reiteramos protestos de estima e considerações.

Atenciosamente,

NELCI FATIMA TRENTO BORTOLINI
Prefeita Municipal

ALEX PIAIA
Vereador MDB



NELCI FÁTIMA TRENTO BORTOLINI
Prefeita Municipal

Atenciosamente,

Sendo o que tínhamos para o momento, desde já agradecemos ao tempo que reiteramos protestos de estima e considerações.

Rota Turística Vinhos de Alitude de Santa Catarina
18, 180 de 11 de agosto de 2021 – que inclui o município de Agua Doce/SC na estrada de acesso até a Vinícola Villaggio Grando, conforme Lei Estadual nº Santa Catarina recursos financeiros de dotação específica para a Pavimentação Para tanto esta municipalidade vem solicitar ao Governo Estadual de através desta atividade econômica.

viabilizar investimentos que tragam retorno econômico à região e ao Município Catarina e contribuir com o desenvolvimento regional de Turismo, bem como para desenvolver o turismo municipal através de áreas eixos como potenciais, especialmente para integrar-se à Rota Turística de Vinhos de Alitude de Santa O Município de Agua Doce/SC, vem desenvolvendo algumas atividades para desenvolver o turismo municipal através de áreas eixos como potenciais, especialmente para integrar-se à Rota Turística de Vinhos de Alitude de Santa Catarina e contribuir com o desenvolvimento regional de Turismo, bem como viabilizar investimentos que tragam retorno econômico à região e ao Município através desta atividade econômica.

Para tanto esta municipalidade vem solicitar ao Governo Estadual de Santa Catarina recursos financeiros de dotação específica para a Pavimentação na estrada de acesso até a Vinícola Villaggio Grando, conforme Lei Estadual nº 18, 180 de 11 de agosto de 2021 – que inclui o município de Agua Doce/SC na Rota Turística Vinhos de Alitude de Santa Catarina


Sendo o que tínhamos para o momento, desde já agradecemos ao tempo que reiteramos protestos de estima e considerações.

Senhor Governador,

CARLOS MOISÉS DA SILVA
Governador do Estado de Santa Catarina
Palácio Barriga Verde – Rua Doutor Jorge Luz Fontes, 310
Florianópolis – SC – Brasil – CEP 88020-900

Excelentíssimo Senhor

OF. Nº 436/2021



ESTADO DE SANTA CATARINA
PREFEITURA MUNICIPAL DE AGUA DOCE
CAPITAL CATARINENSE DA ENERGIA EOLICA
Agua Doce (SC) 24 de setembro de 2021

- 2. sumário, enumerando todas as vinícolas e todos os pontos turísticos que compõem o passaporte;
- 1. capa, com a identificação destacada do documento;
- e) o Passaporte Turístico com as seguintes informações:
- d) o incentivo às pessoas praticarem o lazer turístico;

- c) a atribuição de maior visibilidade aos principais pontos turísticos dos Municípios que compõem a Rota;
- b) a oficialização das informações turísticas da Rota em um material impresso, acessível e simplificado;
- a) a promoção e a divulgação de informações turísticas da "Rota Turística Vinhos de Altitude de Santa Catarina";

II - a instituição de um passaporte turístico com as seguintes finalidades:

I - a divulgação dos vinhos e das vinícolas de altitude da Serra Catarinense, dos eventos oficiais e dos pontos turísticos dos Municípios descritos no art. 1º desta Lei;

tem como objetivos:

Art. 2º A "Rota Turística Vinhos de Altitude de Santa Catarina"

Parágrafo único. A Rota Turística de que trata esta Lei abrange os Municípios de Água Doce, Anitápolis, Arroio Trinta, Bom Jardim da Serra, Bom Retiro, Brunópolis, Cagador, Campo Belo do Sul, Campos Novos, Capão Alto, Cerro Negro, Curitibaanos, Fraiburgo, Frei Rogério, Ibiá, Iomerê, Lages, Macieira, Painel, Pinheiro Preto, Rancho Queimado, Rio das Antas, Salto Veloso, São Joaquim, São José do Cerrito, Tangará, Treze Tilias, Urubici, Urupema, Vargem Bonita e Videira.

Art. 1º Fica instituída, no Estado de Santa Catarina, a "Rota Turística Vinhos de Altitude de Santa Catarina".

O GOVERNADOR DO ESTADO DE SANTA CATARINA
Faz saber a todos os habitantes deste Estado que a
Assembleia Legislativa decreta e eu sanciono a seguinte Lei:

Institui a "Rota Turística Vinhos de Altitude de Santa Catarina".

LEI Nº 18.180, DE 11 DE AGOSTO DE 2021



ESTADO DE SANTA CATARINA



3. identificação individualizada de cada uma das vinícolas, destacando seus vinhos e demais atrativos e os principais pontos turísticos de cada Município contendo um resumo descritivo do local e sua relevância turística, na ordem que segue: Água Doce, Anitápolis, Arroio Trinta, Bom Jardim da Serra, Bom Retiro, Brundópolis, Cagador, Campo Belo do Sul, Campos Novos, Capão Alto, Cerro Negro, Curitibaanos, Fraiburgo, Frei Rogério, Ibiam, Iomerê, Lages, Macieira, Painel, Pinheiro Preto, Rancho Queimado, Rio das Antas, Saito Veloso, São Joaquim, São José do Cerrito, Tangará, Treze Tílias, Urubici, Urupema, Vargem Bonita e Videira;

f) o Passaporte Turístico da "Rota Turística Vinhos de Altitude de Santa Catarina" poderá ser distribuído gratuitamente ou mediante o pagamento:

1. em caso de cobrança de valor pelo passaporte, o preço deverá ser o mais próximo possível do seu custo de produção, dotando-o de acessibilidade econômica a todos os turistas, a fim de incentivar que o maior número de pessoas adquira o passaporte;

2. os valores arrecadados com a venda do Passaporte Turístico da "Rota Turística Vinhos de Altitude de Santa Catarina" serão destinados ao Fundo Estadual de Incentivo ao Turismo (FUNTURISMO);

g) o Passaporte Turístico será distribuído preferencialmente:

1. pela Agência do Desenvolvimento do Turismo de Santa Catarina (SANTUR);

2. pelas Prefeituras Municipais, suas repartições, escritórios e postos de atendimento;

3. nos aeroportos;

4. nos terminais rodoviários;

5. nas agências de turismo;

6. nas locadoras de veículos;

7. nas praças de pedágio;

8. nos centros de recepção e atendimento ao turista;

h) o Estado de Santa Catarina poderá firmar convênio e parcerias com os entes da Administração Pública, Direta e Indireta, bem como com instituições privadas, com a finalidade de financiar, patrocinar, distribuir e promover a confecção e a divulgação do Passaporte Turístico da "Rota Turística Vinhos de Altitude de Santa Catarina";

i) o Passaporte Turístico da "Rota Turística Vinhos de Altitude de Santa Catarina" poderá ter versões traduzidas para a língua estrangeira, com o propósito de atingir com maior eficiência os objetivos propostos nesta Lei;



CARLOS MOISÉS DA SILVA
Governador do Estado

Florianópolis, 11 de agosto de 2021.

Art. 5º Esta Lei entra em vigor na data de sua publicação.

Art. 4º O Poder Público firmará parcerias com empresas privadas interessadas em apoiar as atividades relacionadas com a "Rota Turística Vinhos de Altitude de Santa Catarina".

VII - o Plano Regional de Turismo.

VI - os Conselhos Regionais de Desenvolvimento das Regiões produtoras de vinhos de altitude; e

V - o Fórum Regional de Turismo;

IV - as entidades representativas e associativas da sociedade civil que fomentem o turismo e a cultura das regiões produtoras de vinhos de altitude;

III - as Secretarias e os Conselhos Estaduais e Municipais de Turismo, Cultura e Esporte;

II - os eventos turísticos constantes na Agenda de Eventos da SANTUR e nos calendários oficiais dos Municípios relacionados nesta Lei;

I - o zoneamento ambiental da região das vinícolas;

Art. 3º São instrumentos desta Lei, dentre outros:

Parágrafo único. A "Rota Turística Vinhos de Altitude de Santa Catarina" deverá ser incluída no mapa das regiões turísticas da Agência de Desenvolvimento do Turismo de Santa Catarina (SANTUR).

VI - a articulação de ações conjuntas entre o Governo do Estado e as Prefeituras Municipais, suas Secretarias e órgãos.

V - o fortalecimento, a ampliação e o desenvolvimento da produção dos vinhos de altitude e de toda a cadeia produtiva local como fonte de geração de emprego e renda; e

IV - a integração dos Municípios que compõem a "Rota Turística Vinhos de Altitude de Santa Catarina", com vista ao desenvolvimento sustentável das regiões produtoras de vinhos de altitude;

III - a conservação das culturas típicas de cada Município abrangido, oriundas de suas respectivas colonizações, bem como das tradições religiosas;

ESTADO DE SANTA CATARINA



Plano Oficial Eletrônico de Santa Catarina: Documento assinado digitalmente conforme MP nº 2.202-2/2011, que inclui a infraestrutura de chaves públicas Brasileira (ICP-Brasil), podendo ser acessado no endereço eletrônico http://www.doa.ssa.gov.br

Processo SGPe	Município	UG concedente	Objeto	Valor Total	Parcela	Qtd Parcelas
SCC 00023542/2021	ABDON BATISTA	SED	Ampliação da Creche Dona Tereza	200.000,00		1/1
SCC 00007122/2022	ABDON BATISTA	SANTUR	Apoio ao departamento municipal de turismo do Município	200.000,00		1/1
SCC 00004830/2022	ABDON BATISTA	SIE	Implantação de passéis públicos	150.000,00		1/1
SCC 00007034/2022	ABELARDO LUZ	SES	Aquisição de equipamentos e mobiliários para Unidade Básica de Saúde	100.000,00		1/1
SCC 00000668/2022	ABELARDO LUZ	SIE	Pavimentação com pedras irregulares para atender ruas do Bairro São João Maria	100.000,00		1/1
SCC 00020238/2021	ABELARDO LUZ	SIE	Pavimentação em vias urbanas do Município e obras de tubulação	100.000,00		1/1
SCC 00022863/2021	AGROLÂNDIA	SIE	Construção de ponte na Rua Bruno Froehnow	300.000,00		1/1
SCC 00000271/2022	ÁGUA DOCE	FESPORTE	Construção de parque infantil	150.000,00		1/1
SCC 00007045/2022	ÁGUAS DE CHAPECO	SIE	Pavimentação de pedras irregulares na Linha Águas Frias no interior de Chapaco	300.000,00		1/1
SCC 00003837/2022	ÁGUAS DE CHAPECO	SED	Construção do Centro Municipal de Educação	500.000,00		1/2
SCC 00003241/2022	ÁGUAS DE CHAPECO	SIE	Pavimentação asfáltica na Linha Malhada, interior do Município	200.000,00		1/1
SCC 00004396/2022	ÁGUAS DE CHAPECO	SIE	Pavimentação de pedras irregulares no interior de Águas de Chapeco	250.000,00		1/1
SCC 00001593/2021	ÁGUAS FRIAS	SES	Aquisição de uma ambulância	250.000,00		1/1
SCC 00001419/2022	ÁGUAS FRIAS	SES	Aquisição de uma ambulância	250.000,00		1/1
SCC 00002727/2022	ÁGUAS FRIAS	FCC	Aquisição de uma pick up para o turismo municipal	100.000,00		1/1
SCC 00022580/2021	ANCHETA	SIE	Pavimentação em lajotas de 400 m na comunidade de Rio Cedro e Recapeamento asfáltico da Rua Buenos Aires	300.000,00		1/1
SCC 00001423/2022	ANCHETA	SAR	Aquisição de implementos agrícolas	200.000,00		1/1
SEP 00010269/2021	ANGELINA	SAR	Aquisição de implementos agrícolas	180.000,00		1/1
SCC 00011213/2021	ANGELINA	SIE	Aquisição de uma motoniveladora - patrôla	1.140.000,00		1/1
SCC 00024134/2021	ANGELINA	SIE	Aquisição de caminhão cegonha	400.000,00		1/1
SCC 00004377/2022	ANITA GARIBALDI	SAR	Implantação de uma pista de arrastado para caminhões	250.000,00		1/1
SCC 00004879/2022	ANITA GARIBALDI	SIE	Implantação de passéis na Rua Cecília José Rodrigues	400.000,00		1/1
SANTUR 0484/2022	ANITA GARIBALDI	SANTUR	Reforma e revitalização da Praça Municipal Paulino Granzolo	100.000,00		1/1
SANTUR 0363/2022	ANITA GARIBALDI	SANTUR	Execução do projeto de rua coberta localizada na Praça Paulino Granzolo	995.539,44		1/2
SCC 00007579/2022	ANTÍPOLIS	SIE	Construção de uma passarela para pedestres, aneixa a ponte Elias Sebastião Effring no Bairro Vila Antônio David	130.000,00		1/1
SCC 00004012/2022	ANTÔNIO CARLOS	SIE	Sistema de vídeo monitoramento (câmeras) para ampliação do sistema de segurança pública do Município	300.000,00		1/1
SCC 00004848/2022	APIÚNA	SES	Construção da Unidade Básica de Saúde - UBS - Rachadel	1.500.000,00		1/3
SCC 00007016/2022	ARABUTÁ	SIE	Pavimentação de ruas e/ou estradas no Município	2.800.000,00		1/3
SCC 00021016/2021	ARABUTÁ	SED	Ampliação de salas de aula no Núcleo de Educação Nova Estrela	200.000,00		1/1

ANEXO ÚNICO - TRANSFERÊNCIAS ESPECIAIS

PRazo DE REPASSE: ATÉ 30 DIAS APÓS APRESENTAÇÃO DA ADJUDICAÇÃO DOS OBJETOS DA LICITAÇÃO

concretização da transferência especial.
 § 1º. Caberá a UG responsável pela execução orçamentária e financeira da transferência especial a aprovação do Plano de Trabalho e do Termo de Compromisso e Declaração assinado pelo Município, de acordo com as disposições da Portaria SEF nº 321/2021, de 10 de agosto de 2021, publicada no Diário Oficial em 12 de agosto de 2021.
 § 2º. Os recursos repassados aos Municípios por transferência especial, além do objeto, observando o regime relacionado às vinculações quanto às funções governamentais do repasse mencionado, especialmente no que se refere as funções de saúde e educação.
 § 3º. As transferências especiais serão empenhadas em sub-orçamentos do Estado, no exercício de 2021 e subsequentes, nas UG's indicadas no Anexo Único, que serão responsáveis pela execução orçamentária e financeira, sendo que a classificação de recursos será deduzido da última parcela de pagamento da transferência especial e, no caso de parcela única o Município deverá recolher eventual saldo, inclusive de suas remunerações bancárias, à conta do Tesouro Estadual.
 § 4º. O Município deverá iniciar os procedimentos necessários para a realização das despesas relacionadas às transferências especiais constantes no Anexo Único desta Portaria.
 § 5º. Após a realização do processo licitatório, o valor pactuado no Plano de Trabalho será reduzido ao valor contratado e o saldo de recursos será deduzido da última parcela de pagamento da transferência especial e, no caso de parcela única o Município deverá recolher eventual saldo, inclusive de suas remunerações bancárias, à conta do Tesouro Estadual.
 § 6º. Os repasses de recursos somente serão realizados após a apresentação à Unidade Gestora - UG responsável pela execução orçamentária, financeira e acompanhamento da execução dos Planos de Trabalho, do Termo de Adjudicação dos objetos pactuados, nos respectivos processos licitatórios realizados de acordo com o cronograma financeiro constante no Anexo Único desta Portaria e, quando parceladas o Município deve comprovar a regularidade da utilização da parcela anteriormente liberada, mediante relatório simplificado encaminhado, por meio eletrônico, à UG responsável pelo pagamento da parcela anterior que inclua as informações recebidas no processo SGPe vinculado, visando a liberação da parcela subsequente.
 Art. 5º Após a publicação desta Portaria no Diário Oficial do Estado de Santa Catarina (DOE/SC), a Central de Atendimento aos Municípios de Casa Civil (CAM/CC) encaminhará informações dando conhecimento das referidas transferências especiais ao Tribunal de Contas do Estado de Santa Catarina (TCE/SC), ao Ministério Público do Estado de Santa Catarina (MP/SC) e às Câmaras de Vereadores dos Municípios beneficiados.
 Art. 6º Esta Portaria entra em vigor na data de sua publicação.

PAULO ELI
 Secretário de Estado da Fazenda
 Cod. Mat.: 822232

Diretório Oficial Eletrônico de Santa Catarina: Documento assinado digitalmente conforme MP nº 2.200-2/2001 de 24.9.2001, que inclui a infraestrutura de chaves Públicas Brasileira (CP-Brasil), podendo ser acessado no endereço eletrônico <http://www.doc.ass.sc.gov.br>

BRUNOPOLIS	SCC 00009945/2022	SIE	Infraestrutura de rede de energia elétrica para atender área Industrial	300.000,00	150.000,00	1/2
BRUNOPOLIS	SCC 00008319/2022	SDS	Aquisição de equipamentos de informática	290.000,00	290.000,00	1/1
BRUSQUE	SCC 00001719/2022	SIE	Qualificação viária, obras de entroncamento para garantir estabilidade da Rua General Osório, às margens do Distrito Cerejeiras	200.000,00	200.000,00	1/1
CALMON	SCC 00001887/2022	SIE	Contrato de centro educacional infantil	300.000,00	150.000,00	1/2
CALMON	SCC 00001887/2022	FEESPORTE	Aquisição de materiais esportivos	100.000,00	100.000,00	1/1
CALMON	SCC 00001887/2022	SED	Reforma Centro de Educação Infantil Victor Baptista Adams	1.200.000,00	500.000,00	1/3
CALMON	SCC 00001887/2022	SAR	Aquisição de implementos agrícolas	150.000,00	150.000,00	1/1
CALMON	SCC 00001887/2022	SIE	Pavimentação com pedras irregulares em diversas ruas do Município	2.000.000,00	500.000,00	1/4
CALMON	FEESPORTE 030/2022	FEESPORTE	Aquisição de veículo tipo van para Secretaria de Esportes	195.000,00	195.000,00	1/1
CAMBORI	SCC 00010830/2022	SIE	Pavimentação asfáltica na Rua Santa Cecilia	315.566,25	150.000,00	1/2
CAMBORI	SCC 00010830/2022	SIE	Pavimentação asfáltica na Rua Santa Cecilia	2.662.321,54	800.000,00	1/3
CAMBORI	SCC 00010832/2022	SIE	Implantação de iluminação pública em LED em ruas do Município de Camboriú	900.000,00	450.000,00	1/2
CAMPO ALEGRE	SCC 00009072/2022	SES	Aquisição de equipamentos médico-hospitalares para o Hospital Municipal São Luís	110.000,00	110.000,00	1/1
CAMPO ALEGRE	SCC 00006320/2022	SIE	Pavimentação asfáltica e drenagem pluvial na Rua Rio Grande do Sul	490.000,00	200.000,00	1/2
CANELINHA	SCC 00005558/2022	SED	Aquisição de mobiliário escolar para equipar as salas de aula da Creche do Coque	100.000,00	100.000,00	1/1
CANELINHA	SCC 00002877/2022	SIE	Pavimentação de lajotas sextavadas de concreto da Rua Luiz Silva no Município de Canelinha/SC	100.000,00	100.000,00	1/1
CANELINHA	SCC 00009012/2022	SDS	Aquisição de veículo minibus para o CRAS	200.000,00	200.000,00	1/1
CANELINHA	SCC 00009126/2022	SDS	Aquisição de equipamentos eletrônicos para equipar a sala multimídia do CRAS	50.000,00	50.000,00	1/1
CANELINHA	SCC 00010170/2022	SDS	Aquisição de veículo para Secretaria de Assistência Social	100.000,00	100.000,00	1/1
CANINHAS	SCC 00009959/2022	SDS	Aquisição de instrumentos musicais e acessórios para o CRAS	50.000,00	50.000,00	1/1
CANINHAS	SCC 00003630/2022	SIE	Aquisição de veículo	100.000,00	100.000,00	1/1
CAPINZAL	SCC 00008808/2022	SIE	Pavimentação em concreto Rua Segundo Costenaro e Rua Carmelo Zocelli	200.000,00	200.000,00	1/1
CAPINZAL	SCC 00008808/2022	SIE	Pavimentação asfáltica na Rua Manoel de Silva	200.000,00	200.000,00	1/1
CAPINZAL	SCC 00008808/2022	SIE	Pavimentação asfáltica na Rua Joana Marcha de Jesus	100.000,00	100.000,00	1/1
CAPINZAL	SCC 00008808/2022	SIE	Pavimentação com paver de concreto intertravado na Rua Antônio Elias Custódio, no Bairro Vila Flor	150.000,00	150.000,00	1/1
CAPINZAL	SCC 00002272/2022	SIE	Aquisição de veículo	100.000,00	100.000,00	1/1
CATANDUVA	SCC 00002272/2022	SIE	Aquisição de veículo	200.000,00	200.000,00	1/1
CHAPCO	SCC 00008904/2022	SIE	Ampliação de rede elétrica em vias municipais	200.000,00	200.000,00	1/1
CHAPCO	SCC 00008904/2022	SAR	Contrução de incubadora para aglomerados familiares	250.000,00	150.000,00	1/2
CHAPCO	SCC 00008904/2022	SIE	Reconstrução do tabuleiro da ponte na localidade Rio do Meio, localizado no Município de Chapco/SC	50.000,00	50.000,00	1/1
CHAPCO	SCC 00008904/2022	FEESPORTE	Aquisição de materiais e equipamentos esportivos para o esporte amador e de rendimento de Chapco/SC	300.000,00	300.000,00	1/1
CHAPCO	SCC 00008904/2022	FEESPORTE	Reabilitação do Gimnasio de Esportes Gilio Burgo	150.000,00	150.000,00	1/1
CHAPCO	SCC 00008904/2022	SIE	Obra de pavimentação asfáltica na Rua Rio Grande do Norte	300.000,00	150.000,00	1/2
CHAPCO	SCC 00008904/2022	SIE	Obra de pavimentação asfáltica rural	150.000,00	150.000,00	1/1
CHAPCO	SCC 00008904/2022	FEESPORTE	Construção de uma quadra esportiva	150.000,00	150.000,00	1/1
CHAPCO	SCC 00008904/2022	SAR	Equipamentos para o setor agropecuario	200.000,00	200.000,00	1/1
CHAPCO	SCC 00008904/2022	SED	Aquisição de computadores e notebooks para o Município	120.000,00	120.000,00	1/1
CHAPCO	SCC 00008904/2022	SIE	Execução de via de passeio no perímetro urbano	100.000,00	100.000,00	1/1
CHAPCO	SCC 00008904/2022	SIE	Execução de via de passeio no perímetro urbano	1.500.000,00	500.000,00	1/3
CHAPCO	SCC 00008904/2022	SIE	Pavimentação asfáltica no perímetro urbano	300.000,00	150.000,00	1/2
CHAPCO	SCC 00008904/2022	SES	Aquisição de quatro veículos para tratamento fora de domicílio	400.000,00	400.000,00	1/1
CHAPCO	SCC 00008904/2022	SIE	Pavimentação asfáltica da Rua Carlos Ruizem	150.000,00	150.000,00	1/2
CHAPCO	SCC 00008904/2022	SES	Aquisição de equipamento de capsula sauna de ozônio para tratamento	240.000,00	240.000,00	1/1
CHAPCO	SCC 00008904/2022	SIE	Pavimentação da Rua Venâncio Ernesto José Milidi	300.000,00	300.000,00	1/2
CHAPCO	SCC 00008904/2022	SED	Aquisição de lousas digitais	1.500.000,00	1.500.000,00	1/1
CHAPCO	SCC 00008904/2022	SIE	Pavimentação de vias urbanas do Bairro Recanto Verde	1.000.000,00	1.000.000,00	1/1
CHAPCO	SCC 00008904/2022	SIE	Pavimentação de vias urbanas dos Bairros Primeira Linha São João	5.000.000,00	1.000.000,00	1/4
CHAPCO	SCC 00008904/2022	SIE	Pavimentação de vias urbanas do Bairro Santo Antônio	5.000.000,00	1.000.000,00	1/4
CHAPCO	SCC 00008904/2022	FEESPORTE	Aquisição de veículo tipo van para Secretaria de Esportes	186.000,00	186.000,00	1/1
CHAPCO	DC 00001709/2022	DC	Elaboração de projeto executivo de engenharia para construção de barreira de contenção	300.000,00	150.000,00	1/2
CHAPCO	SIE 00001494/2022	SIE	Obra de expansão lateral (alargamento) de trecho da Rua 19 de Julho no Centro do Município	1.118.204,91	140.000,00	1/1
CHAPCO	FEESPORTE 030/2022	FEESPORTE	Aquisição de material esportivo	100.000,00	100.000,00	1/1
CHAPCO	SCC 00008904/2022	SIE	Aquisição de insumos para investimentos em infraestrutura viária	100.000,00	100.000,00	1/1
CHAPCO	SCC 00008904/2022	SDS	Aquisição de materiais esportivos diversos	200.000,00	200.000,00	1/1
CHAPCO	SCC 00008904/2022	SIE	Pavimentação de ruas do Centro do Município	300.000,00	150.000,00	1/2
CHAPCO	SCC 00008904/2022	SED	Aquisição de materiais esportivos para a rede municipal de ensino	300.000,00	300.000,00	1/1

Diário Oficial Eletrônico de Santa Catarina. Documento assinado digitalmente conforme MP nº 2.200-2/2001 de 24.4.2001, que inclui a infraestrutura de chaves Públicas Brasileira (CP-Brasil), podendo ser acessado no endereço eletrônico <http://www.don254.sc.gov.br/>

SCC 00010900/2022	GASPAR	SIE	Modernização da frota de máquinas e equipamentos para Secretaria de Obras do Município de Gaspar/SC	1.899.000,00	1.899.000,00	1/1
SCC 000048/2022	GRÃO PARÁ	SIE	Execução de melhorias na iluminação pública do Município de Gaspar/SC	5.000.000,00	5.000.000,00	1/4
SCC 000022/2022	GRÃO PARÁ	SIE	Aquisição de veículo tipo van para a Secretaria de Assistência Social	150.000,00	150.000,00	1/4
SCC 000089/2022	GUABIRUBA	SED	Compra de computadores para as escolas de Guabiruba/SC	200.000,00	200.000,00	1/1
SCC 00003074/2022	GUABIRUBA	SIE	Pavimentação da Rua Independência - Bairro São Pedro	500.000,00	500.000,00	1/1
SCC 00010508/2022	GUARACIABA	SIE	Execução de obra de passeio público com ciclovia na rua	250.000,00	250.000,00	1/2
SCC 00000180/2022	GUARAIMIRIM	FESPORTE	Projeto Campeões do Futuro	600.000,00	600.000,00	1/2
SCC 00000003/2022	GUARAIMIRIM	SIE	Infraestrutura e pavimentação do Município de Guaraimirim/SC	300.000,00	179.760,00	1/1
SCC 00000000/2022	GUARAIMIRIM	FCEE	Aquisição de brinquedos adaptados para implantação em espaços de lazer	150.000,00	150.000,00	1/1
SCC 00000000/2022	GUARAIMIRIM	SES	Aquisição de uma ambulância para o hospital municipal de Guaraimirim/SC	100.000,00	100.000,00	1/1
SCC 00000000/2022	IBIAM	SIE	Pavimentação de vias urbanas	350.000,00	350.000,00	1/1
SCC 00000000/2022	IBIRAMA	FESPORTE	Reforma do Ginásio Municipal João Moreira	200.000,00	200.000,00	1/1
SCC 00000000/2022	IBIRAMA	SED	Reabilitação da quadra esportiva da Escola Municipal de Ensino Fundamental Maria Antêa Lorett	2.775.206,14	800.000,00	1/3
SCC 00001739/2022	IMBITUBA	SED	Reforma do centro municipal de educação infantil no Município de Imbituba/SC	100.000,00	100.000,00	1/1
SCC 00024184/2021	IMBITUBA	SDE	Aquisição de equipamentos para coleta seletiva no Município de Imbituba/SC	600.000,00	600.000,00	1/1
SCC 00000000/2022	IOMERÊ	SAR	Investimento e melhoria do setor agrícola	200.000,00	200.000,00	1/1
SCC 00024230/2021	IOMERÊ	SED	Reforma e manutenção do Ginásio de Linha Paulina	150.000,00	150.000,00	1/1
SCC 00026588/2022	IOMERÊ	SIE	Pavimentação do acesso à Linha Alemão - Bairro Bom Sucesso	100.000,00	100.000,00	1/1
SCC 00010345/2022	IPIRA	SAR	Aquisição de máquinas e equipamentos agrícolas	200.000,00	200.000,00	1/1
SCC 00022840/2021	IPORA DO OESTE	SDE	Implantação/perfuração de poços artesianos	200.000,00	200.000,00	1/1
SCC 00009842/2022	IPORA DO OESTE	SIE	Pavimentação com pedras irregulares no Município	300.000,00	300.000,00	1/1
SCC 00000000/2022	IRACEMINHA	SIE	Pavimentação de vias públicas no Município de Iraceminha/SC	350.000,00	150.000,00	1/2
SCC 00014119/2021	ITAPIRANGA	SED	Reforma da EMI Esperança do Bairro Santa Teresa	3.500.000,00	700.000,00	1/4
SCC 00008833/2022	ITAPORA	FESPORTE	Aquisição de uma van para transporte de atletas	300.000,00	300.000,00	1/2
SCC 00022659/2021	ITAPORA	SED	Aquisição de tablets e notebooks para uso na rede municipal de ensino do Município de Itapora	200.000,00	200.000,00	1/1
SCC 00006569/2022	ITUPORANGA	SIE	Pavimentação do trecho 03 da Estrada Geral Rio dos Burgues e trecho 02 da Estrada Geral Rio Bonito do Município de Ituporanga/SC	300.000,00	300.000,00	1/1
SCC 00006638/2022	JACINTO MACHADO	SANTUR	Construção de um portão turístico e parquinho no Município de Jacinto Machado/SC	150.000,00	150.000,00	1/2
SCC 00001854/2022	JAGUARUNA	SANTUR	Construção de um portal no Balneário Campo Bom	250.000,00	150.000,00	1/2
FESPORTE 328/2022	JUPIÁ	FESPORTE	Construção de quadra sintética	100.000,00	100.000,00	1/1
SIE 00005696/2022	JUPIÁ	SIE	Infraestrutura de estacionamento e calçamentos de vias	150.000,00	150.000,00	1/1
SCC 00010917/2022	LAGES	SIE	Construção de praça pública	1.000.000,00	350.000,00	1/3
SCC 00010796/2022	LAGES	SIE	Obras de infraestrutura no Município de Lages/SC	500.000,00	500.000,00	1/1
SCC 00003173/2022	LAGUNA	SAR	Construção de dínica veterinária	200.000,00	100.000,00	1/2
SCC 00003086/2022	LEBON REGIS	SAR	Melhorias das cadelas produtoras do setor agrícola do Município de Lebon Régis/SC	200.000,00	100.000,00	1/2
SCC 00019565/2021	LEBON REGIS	SED	Reforma e ampliação da Escola Municipal Nossa Senhora de Lourdes	400.000,00	200.000,00	1/2
SCC 00023181/2021	LINDÓIA DO SUL	SED	Reabilitação do Centro Educacional, Esportivo e Cultural do Município de Lindóia do Sul/SC	3.241.057,05	700.000,00	1/3
SCC 00010346/2022	LINDÓIA DO SUL	SIE	Implantação de pavimentação em vias públicas	1.500.000,00	500.000,00	1/3
SCC 00006623/2022	LUNDFORMA	SED	Aquisição de materiais para a educação	1.000.000,00	350.000,00	1/3
SCC 00000000/2022	MACIEIRA	SIE	Revisão de praças e ruas do Município	600.000,00	200.000,00	1/3
SCC 00000000/2022	MAFRA	SIE	Aquisição de uma máquina de pintura air less	500.000,00	250.000,00	1/2
SCC 00000000/2022	MAFRA	SIE	Revisão de praças municipais - Bairro Vila Ivete	200.000,00	200.000,00	1/1
SCC 00000000/2022	MASSARANDUBA	SIE	Infraestrutura de vias públicas municipais	200.000,00	200.000,00	1/1
SCC 00000000/2022	MASSARANDUBA	FESPORTE	Aquisição de materiais esportivos para Município	300.000,00	150.000,00	1/2
SCC 00000000/2022	MASSARANDUBA	SIE	Melhoria de infraestrutura das vias públicas	100.000,00	100.000,00	1/1
SCC 00004292/2022	MATOS COSTA	SED	Construção da Secretaria Municipal de Educação e Auditorio	300.000,00	150.000,00	1/2
SCC 00001891/2021	MELEIRO	SIE	Pavimentação de via no perímetro urbano	945.001,82	350.000,00	1/3
SCC 00006750/2022	MIRIM DOCE	SIE	Aquisição de insulinos para pavimentação asfáltica	200.000,00	200.000,00	1/1
SCC 00006750/2022	MONTE CARLO	SED	Pavimentação de estradas vicinais	400.000,00	200.000,00	1/2
SCC 00008171/2022	MONTE CARLO	SED	Projeto de desenvolvimento das competências socioemocionais na rede municipal de ensino	220.000,00	220.000,00	1/1
SCC 00009694/2022	MONTE CARLO	PMSC	Segunda etapa da obra do deslocamento da Polícia Militar do Estado de Santa Catarina no Município de Monte Carlo/SC	200.000,00	200.000,00	1/1
SCC 00008175/2022	MORRO DA FUMAÇA	SIE	Pavimentação asfáltica da Avenida Inocente Pagan	250.000,00	250.000,00	1/1
SCC 00002308/2022	MORRO DA FUMAÇA	SIE	Pavimentação de ruas no Município	1.843.737,02	600.000,00	1/3
SCC 00006634/2022	NAVEGANTES	SANTUR	Parque turístico - Rota Cantinho dos Cântons	300.000,00	150.000,00	1/2
FESPORTE 134/2022	NAVEGANTES	FESPORTE	Aquisição de material esportivo para as escolas da rede pública municipal	240.000,00	100.000,00	1/2
SCC 00000000/2022	NOVA ITABERABA	SDS	Aquisição de equipamentos para o CRA5	195.000,00	195.000,00	1/1
SCC 00008778/2022	NOVA ITABERABA	SDS	Aquisição de materiais elétricos para o CRA5	100.000,00	100.000,00	1/1
SCC 00019782/2021	NOVA TRENTO	SIE	Execução de uma praça no Bairro Trinta Reis	49.396,98	49.396,98	1/1



Diário Oficial Eletrônico de Santa Catarina. Documento assinado digitalmente conforme MP nº 2.202-2/2001 de 24.3.2001, que inclui a infraestrutura de chaves públicas brasileira (ICP-Brasil), podendo ser acessado no endereço eletrônico <http://www.doi.sc.gov.br/>

SIE	00019120/2022	NOVA TRENTO	CONSTRUÇÃO DE CAPETA MORTUÁRIA NO DISTRITO DE AGUILA	SDS	300.000,00	150.000,00	1/2
SDS	00003928/2022	NOVA VENEZA	INFRAESTRUTURA DO COMPLEXO ESPORTIVO GIUSEPPE DUMINELLI	FESPORTE	200.000,00	200.000,00	1/1
SIE	00005957/2022	PALHOÇA	CONSTRUÇÃO DE PRACA PÚBLICA NA RUA PASCOAL MAZILLI COM A RUA EPIFÂNIO PESSOA, NO BAIRRO BRÁSIL	SIE	400.000,00	200.000,00	1/2
FCC	00005637/2022	PALMA SOLA	CONSTRUÇÃO DE GALPÃO PARA ATIVIDADES CULTURAIS	FCC	500.000,00	250.000,00	1/2
SIE	00010414/2022	PALMEIRA	AQUISIÇÃO DE 02 VEÍCULOS	SIE	200.000,00	200.000,00	1/1
SIE	00005334/2022	PALMITOS	PAVIMENTAÇÃO DE VIAS RURAIS	SIE	100.000,00	100.000,00	1/1
SED	00010578/2022	PASSOS MAIA	AQUISIÇÃO DE EQUIPAMENTOS E MATERIAIS PERMANENTES PARA ESCOLAS MUNICIPAIS	SED	80.000,00	80.000,00	1/1
FESPORTE	00003934/2022	PENHA	PROJETO CAMPEÕES DO FUTURO 2022	FESPORTE	427.548,50	250.000,00	1/2
SIE	00009898/2022	PINHÉIRO PRETO	PAVIMENTAÇÃO DE RUAS DA LINHA UNIÃO	SIE	199.000,00	199.000,00	1/1
FESPORTE	00002998/2022	PINHÉIRO PRETO	AQUISIÇÃO DE UM VEÍCULO TIPO VAN	FESPORTE	199.000,00	199.000,00	1/1
FESPORTE	043/2022	PINHALZINHO	AQUISIÇÃO DE EQUIPAMENTOS DE INFORMÁTICA PARA AS ESCOLAS MUNICIPAIS	FESPORTE	100.000,00	100.000,00	1/1
SDS	00008760/2022	PINHALZINHO	PROJETO BANDA CIDADÃ: MÚSICA, EDUCAÇÃO E SOCIEDADE	SDS	200.000,00	200.000,00	1/1
FESPORTE	00003840/2022	PINHALZINHO	AQUISIÇÃO DE VEÍCULO TIPO VAN PARA SECRETARIA DE ESPORTES	FESPORTE	80.000,00	80.000,00	1/1
SDS	000008276/2022	PONTE ALTA DO NORTE	AQUISIÇÃO DE VEÍCULO PARA O MUNICÍPIO	SDS	150.000,00	150.000,00	1/1
SDS	000008276/2022	PONTE ALTA DO NORTE	AQUISIÇÃO DE VEÍCULO PARA O MUNICÍPIO	SDS	150.000,00	150.000,00	1/1
SDS	00001513/2022	PONTE ALTA	AMPLIAÇÃO E REFORMA DO CREDITE JOÃO FERREIRA DA CRUZ, LOCALIZADO NO MUNICÍPIO DE PONTE ALTA/SC	SDS	500.000,00	500.000,00	1/2
FESPORTE	00004592/2022	PONTE ALTA	CONSTRUÇÃO DE UM GINÁSIO DE ESPORTES	FESPORTE	1.500.000,00	500.000,00	1/2
SIE	00002549/2022	PONTE ALTA	PAVIMENTAÇÃO COM PEDRAS IRREGULARES NA LINHA FAIZ	SIE	100.000,00	100.000,00	1/1
SIE	00009967/2022	PLANALTO ALEGRE	PAVIMENTAÇÃO COM PEDRAS IRREGULARES NA LINHA FAIZ	SIE	200.000,00	200.000,00	1/1
SDE	00001658/2022	PLANALTO ALEGRE	AMPLIAÇÃO DO SISTEMA DE ABASTECIMENTO DE ÁGUA DO MUNICÍPIO	SDE	200.000,00	200.000,00	1/1
SED	00021021/2021	PIRATUBA	CONSTRUÇÃO DE CANTIL DE EDUCAÇÃO INFANTIL LOCALIZADO NO MUNICÍPIO DE PIRATUBA/SC	SED	300.000,00	150.000,00	1/2
SIE	00002998/2022	PIRATUBA	PAVIMENTAÇÃO DE RUAS DA LINHA UNIÃO	SIE	199.000,00	199.000,00	1/1
FESPORTE	00002998/2022	PIRATUBA	AQUISIÇÃO DE UM VEÍCULO TIPO VAN	FESPORTE	199.000,00	199.000,00	1/1
SDS	00008760/2022	PRAIA GRANDE	CONSTRUÇÃO DE PÓDIO TURÍSTICO E PARCOURO AUTO INFORMATIVO PARA IDENTIFICAR E ANALISAR A ROTAS CAMINHOS DOS CANGONS	SIE	240.000,00	140.000,00	1/2
SIE	00007819/2022	PRESIDENTE NEREU	PAVIMENTAÇÃO ASFÁLTICA NA AVENIDA ENCO TORRES	SIE	1.250.000,00	400.000,00	1/3
SED	00008509/2022	RANCHO QUEIMADO	REABILITAÇÃO DE EQUIPAMENTOS DE INFORMÁTICA	SED	150.000,00	150.000,00	1/1
SED	00003216/2022	RIO DO CAMPO	AMPLIAÇÃO DO CENTRO EDUCACIONAL FITZ FALKNER, LOCALIZADA NO MUNICÍPIO DE RIO DO CAMPO/SC	SED	90.000,00	90.000,00	1/1
SED	00003217/2022	RIO DO CAMPO	AMPLIAÇÃO E REFORMA DA ESCOLA MUNICIPAL DE EDUCAÇÃO BÁSICA SANTA MARIA DO CAMPO/SC	SED	310.600,00	150.000,00	1/2
SED	00002918/2022	RIO DO CAMPO	LOCALIZAÇÃO NO MUNICÍPIO DE RIO DO CAMPO/SC	SED	67.600,00	250.000,00	1/2
SIE	00000000/2022	RIO DO CAMPO	AQUISIÇÃO DE MÁQUINA PARA FABRICAÇÃO DE TUBOS	SIE	638.600,00	300.000,00	1/2
SED	00000000/2022	RIO DO CAMPO	REFORMA DO PISO DO GINÁSIO DE ESPORTES DA ESCOLA DE ENSINO FUNDAMENTAL AFREDO SOUZA	SED	200.000,00	200.000,00	1/1
SIE	00001944/2022	RIO DO OESTE	PAVIMENTAÇÃO DA RUA DANIEL FRIEZE, NO MUNICÍPIO DE RIO DO OESTE/SC	SIE	100.000,00	100.000,00	1/1
SED	00000000/2022	RIO DO OESTE	CONSTRUÇÃO DE CENTRO DE EDUCAÇÃO INFANTIL - ETAPA I, LOCALIZADO NO MUNICÍPIO DE RIO DO OESTE/SC	SED	999.000,00	250.000,00	1/2
SED	00000000/2022	RODEIO	REFORMA NA ESTRUTURA DE CENTRO EDUCACIONAL NO MUNICÍPIO DE RODEIO/SC	SED	1.000.000,00	500.000,00	1/3
SIE	00000000/2022	RODEIO	PAVIMENTAÇÃO DAS RUAS TUCAINHAS E MAXIMILIANO GRADI	SIE	200.000,00	250.000,00	1/2
SIE	00000000/2022	SALTINHO	PAVIMENTAÇÃO ASFÁLTICA NA ESTRADA DE ACESSO A VILA SÃO DONATO	SIE	400.000,00	400.000,00	1/1
SIE	00000000/2022	SALTINHO	PAVIMENTAÇÃO ASFÁLTICA NA ESTRADA DE ACESSO A VILA SÃO DONATO	SIE	500.000,00	250.000,00	1/2
SIE	00000000/2022	SALTINHO	PAVIMENTAÇÃO DE PASSAGENS PÚBLICAS	SIE	200.000,00	200.000,00	1/1
SIE	00000000/2022	SANGÃO	PAVIMENTAÇÃO EM LAJOTAS	SIE	200.000,00	200.000,00	1/1
SIE	00009350/2022	SANTA ROSA DE LIMA	PAVIMENTAÇÃO ASFÁLTICA DA EXTENSÃO DA RUA WALTER BAUMANN - TOTAL DE 873,33 METROS	SIE	600.000,00	250.000,00	1/2
SED	0000582/2022	SANTA ROSA DO SUL	IMPLANTAÇÃO DE UMA SALA DE CIÊNCIAS PARA USO LABORACIONAL DE PASQUILAS	SED	1.254.574,64	400.000,00	1/3
SIE	00000000/2022	SANTA ROSA DO SUL	PAVIMENTAÇÃO DA ESTRADA GERAL GILBERTA	SIE	300.000,00	150.000,00	1/2
SED	00000000/2022	SANTA ROSA DO SUL	PROJETO DE DESENVOLVIMENTO DAS COMPETÊNCIAS SOCIOECONÔMICAS NA EDUCAÇÃO BÁSICA	SED	350.000,00	250.000,00	1/1
SIE	00000000/2022	SÃO BENTO DO SUL	REABILITAÇÃO DE PREÇOS PÚBLICOS NO MUNICÍPIO	SIE	150.000,00	150.000,00	1/1
SIE	00000000/2022	SÃO BENTO DO SUL	PAVIMENTAÇÃO DA RUA DEVALDO BAL	SIE	300.000,00	150.000,00	1/2

DISCIPLINAR, com a finalidade de apurar a(s) suposta(s) irregularidade(s) a seguir especificada(s): Processo Administrativo: SED 100367/2022 (Informação nº 220/2022).

Membro 1: (Presidente): ENEIDA TEREZINHA DA SILVA PEREIRA, consultora educacional, mat. nº 344.737-5-03, NV/REF: 04/F, lotado na CRE/Joinville, C.H. 40h.

Membro 2: KÁTIA KOERNER QUANDT, assistente técnico-pedagógica, mat. nº 374.694-1-01, NV/REF: 04/B, lotada na CRE/Joinville, C.H. 40h.

Membro 3: ANGELO MATEUS MOSER, professor, mat. nº 257.151-0-04, NV/REF: 04/I, lotado na CRE/Joinville, C.H. 40h. Provável(is) servidor(es) responsável(is): (J.A. de A.) professor, mat. nº 986.728-D. Resumo dos fatos: apurar conduta do servidor por portar-se de maneira inadequada no exercício de suas funções, não cumprir suas obrigações de docência, fazer comentários inconvenientes de cunho sexual e assediar a aluna (M.B. S de P), apresentando um comportamento que não condiz com a função de servidor público. **Capitulação legal:** se comprovado(s), o(s) fato(s) importaria(m) na aplicação, em tese, do(s) seguinte(s) dispositivo(s) legal (is): art. 160, I e II; 163, caput; art. 165, II, art. 166, V; art. 167, XI, da Lei nº 8.844/1986. Declaração de ausência de impedimento: Os servidores designados não incidem em nenhuma das vedações do art. 31 da LCE nº 491/2010. Prazos: A comissão deverá ser instalada no prazo de 10 (dez) dias, a contar da publicação desta no DOE e encerrar-se-á no prazo de 60 (sessenta) dias, prorrogável por igual período, e em caso de força maior, por prazo determinado a critério da autoridade competente, não excedente a 60 (sessenta) dias, na forma do art. 38 da mesma Lei.

MARIA TEREZA PAULO HERMES COBRA
Secretária Adjunta de Estado da Educação
Delegação Portaria nº 1190 de 16/05/2022.

PORTARIA Nº 1419 - de 07/06/2022

DISPENSAR DO PONTO, de acordo com o art. 1º do Decreto nº 4.962, de 08/12/2006, conforme Processo SED 107641/2022, os servidores, cargo de Assistentes de Educação, que, comprovadamente, participarem do III Congresso Estadual dos Assistentes de Educação de Santa Catarina, no período de 01/09 a 02/09/2022, no município de Balneário Camboriú.

PORTARIA Nº 1420 - de 07/06/2022

O SECRETÁRIO DE ESTADO DA EDUCAÇÃO, no uso de suas atribuições delegadas pela Portaria nº 154, de 12/02/2021, publicada no DOE nº 21.457, de 12/02/2021, resolve: DESIGNAR, de acordo com o artigo nº 85, inciso I e artigo nº 171 da Lei nº 6745/1985 c/c artigo 116, Anexo I, Item 1.8 da Lei Complementar nº 741/2019 c/c artigo 1º, §1º do Decreto nº 348/2019, ANDREIA KESTERING DE CEZARO CAVALER, matrícula nº 283719-6-03, para a Função de Chefe de SUPERVISOR, nível FC-1, no âmbito da Diretoria de Gestão de Pessoas, a contar de 01/06/2022. (SED 103464/22)

PORTARIA Nº 1421 - de 07/06/2022

O SECRETÁRIO DE ESTADO DA EDUCAÇÃO, no uso de suas atribuições delegadas pela Portaria nº 154, de 12/02/2021, publicada no DOE nº 21.457, de 12/02/2021, resolve: DESIGNAR, de acordo com o artigo nº 85, inciso I e artigo nº 171 da Lei nº 6745/1985 c/c artigo 116, Anexo I, Item 1.8 da Lei Complementar nº 741/2019 c/c artigo 1º, §1º do Decreto nº 348/2019,

MARIA BENEDITA DA SILVA PRIM, matrícula nº 297022-8-03, para exercer Função de Chefe de AUXILIAR, nível FC-3, no âmbito da Diretoria de Políticas Educacionais, Gerência de Políticas Educacionais, a contar de 01/06/2022. (SED 102424/22).

VITOR FUNGARO BALTHAZAR
Secretário de Estado da Educação

Cod. Mat.: 830246

Fazenda

PORTARIA SEF Nº 229/2022 - 08.06.2022

Divulga os Municípios beneficiados e os respectivos montantes a serem repassados pelo Estado a título do pagamento de Transferências Especiais, conforme disposição do § 3º do art. 123 da Constituição Estadual e normatizadas através da Portaria SEF nº 321/2021, fixa prazos de repasse e adota outras providências. O SECRETÁRIO DE ESTADO DA FAZENDA, no uso de suas atribuições legais, de acordo com o disposto no § 2º do art. 106 da Lei Complementar nº 741, de 12 de junho de 2019 e no § 1º do art. 120-C da Constituição Estadual, no parágrafo único do art. 62 e no parágrafo único do art. 70 da Lei nº 18.170, de 27 de julho de 2021; Considerando a Emenda Constitucional nº 81, de 1º de julho de 2021, que acrescentou o § 3º ao art. 123 à Constituição do Estado de Santa Catarina, determinando que as transferências voluntárias aos Municípios sejam consideradas transferências especiais, ficando dispensada a celebração de convênio ou de instrumento congêneres, na forma da lei:

Considerando que a Lei de Diretrizes Orçamentárias (LDO) para o exercício de 2022, Lei nº 18.170, de 27 de julho de 2021, nos seus artigos 60, 62, 64 e 70, disciplinam as transferências a Municípios a título de cooperação, auxílios ou assistência financeira e o art. 62 da LDO para 2022, dispõe que, quando da realização de transferências voluntárias aos Municípios, no valor de até R\$ 5.000.000,00 (cinco milhões de reais), para atendimento de objetos concernentes ao enfrentamento de calamidades públicas, a demandas dos Municípios relacionados no art. 73 desta Lei ou a demais demandas prioritárias estaduais, ficam elas enquadradas como transferências especiais, conforme dispõe o art. 120-C da Constituição do Estado. E, no seu parágrafo único, as transferências de que trata o caput deste artigo serão atendidas mediante a publicação de portaria do Secretário da Fazenda; e Considerando a necessidade de dar publicidade à transferência de recursos pelo Poder Executivo do Estado de Santa Catarina em Municípios beneficiados por transferência especial, bem como em observância ao art. 4º da Portaria SEF nº 321/2021;

RESOLVE:

Art. 1º Divulgar no Anexo Único desta Portaria os Municípios beneficiados, os prazos e parcelas de pagamento, o objeto e o valor limite pactuado, a Unidade Gestora (UG) responsável pela execução orçamentária e financeira e o respectivo processo no SGPE, em que constarão todos os documentos públicos que motivam a concretização da transferência especial. § 1º. Caberá à UG responsável pela execução orçamentária e financeira da transferência especial a aprovação do Plano de Trabalho e do Termo de Compromisso e Declaração assinado pelo Município, de acordo com as disposições da Portaria SEF nº

321/2021, de 10 de agosto de 2021, publicada no Diário Oficial em 12 de agosto de 2021.

§ 2º. Os recursos repassados aos Municípios por transferência especial, além do objeto, observarão o regimento relacionado às vinculações quanto às funções governamentais do repasse mencionado, especialmente no que se refere às funções de saúde e educação.

§ 3º. As transferências especiais serão empenhadas em subações que atendam a finalidade de transferências a Municípios no orçamento do Estado, no exercício de 2021 e subsequentes, nas UGs indicadas no Anexo Único, que serão responsáveis pela execução orçamentária e financeira, sendo que a classificação quanto à categoria econômica (despesa de capital ou despesa corrente) considerará o objeto pactuado no Plano de Trabalho e divulgado nesta Portaria.

Art. 2º As transferências especiais serão depositadas em contas bancárias distintas para cada Plano de Trabalho, abertos especificamente no Banco do Brasil, para o recebimento dos recursos pelos Municípios beneficiados, devendo os domicílios bancários serem informados à UG responsável pela execução orçamentária e financeira.

Art. 3º O Município beneficiado deverá atender às disposições da Portaria SEF nº 321/2021, de 10 de agosto de 2021, publicada no Diário Oficial em 12 de agosto de 2021 e, fica a cargo do mesmo, a responsabilidade pela correta aplicação dos recursos, estando sujeito a atuação dos órgãos de controles interno e externo aos quais esteja jurisdicionado.

Art. 4º O Município deverá iniciar os procedimentos licitatórios necessários para a realização das despesas relacionadas às transferências especiais constantes no Anexo Único desta Portaria.

§ 1º. Após a realização do processo licitatório, o valor pactuado no Plano de Trabalho será reduzido ao valor contratado e o saldo de recursos será deduzido da última parcela de pagamento da transferência especial e, no caso de parcela única o Município deverá recolher eventual saldo, inclusive de suas remunerações bancárias, à conta do Tesouro Estadual.

§ 2º. Os repasses de recursos somente serão realizados após a apresentação à Unidade Gestora – UG responsável pela execução orçamentária, financeira e acompanhamento da execução dos Planos de Trabalho, do Termo de Adjucação dos objetos pactuados, nos respectivos processos licitatórios.

§ 3º. Os repasses de recursos das transferências especiais serão realizadas de acordo com o cronograma financeiro constante no Anexo Único desta Portaria e, quando parceladas o Município deve comprovar a regularidade da utilização da parcela anteriormente liberada, mediante relatório simplificado encaminhado, por correio eletrônico, à UG responsável pelo pagamento da parcela anterior que induirá às informações recebidas no processo SGPE vinculado, visando a liberação da parcela subsequente.

Art. 5º Após a publicação desta Portaria no Diário Oficial do Estado de Santa Catarina (DOE/SC), a Central de Atendimento aos Municípios da Casa Civil (CAM/CC) encaminhará informação dando conhecimento das referidas transferências especiais ao Tribunal de Contas do Estado de Santa Catarina (TCE/SC), ao Ministério Público do Estado de Santa Catarina (MP/SC) e às Câmaras de Vereadores dos Municípios beneficiados.

Art. 6º Esta Portaria entra em vigor na data de sua publicação.

PAULO EU
Secretário de Estado da Fazenda

Cod. Mat.: 830819

ANEXO ÚNICO - TRANSFERÊNCIAS ESPECIAIS

PRAZO DE REPASSE: ATÉ 30 DIAS APÓS A APRESENTAÇÃO DA ADJUDICAÇÃO DOS OBJETOS DA LICITAÇÃO

Processo SGPe	Município	UG concedente	Objeto	Valor Total	Valor da Parcela	Qtde Parcelas
SCC 00008856/2022	ABDON BATISTA	SIE	Obras de infraestrutura do Município	60.000,00	60.000,00	1/1
SCC 00008386/2022	ABDON BATISTA	SDS	Aquisição de computadores e notebooks para a Secretaria de Assistência Social de Abdon Batista/SC	32.687,00	32.687,00	1/1
SCC 00024558/2021	ABELARDO LUZ	SDS	Construção de brinquedoteca e equipagem na Instituição de Acolhimento de Abelardo Luz/SC	100.000,00	100.000,00	1/1
SCC 00002276/2022	AGRONOMICA	SIE	Pavimentação asfáltica drenagem pluvial e reaterro dos passeios da Rua Humberto Kohler Trecho 2	500.000,00	500.000,00	1/1
SCC 00017004/2021	ÁGUA DOCE	SAR	Aquisição de kit fenação	200.000,00	200.000,00	1/1
SCC 00008892/2022	ÁGUAS MORNAS	SES	Aquisição de ambulância	261.900,00	261.900,00	1/1
SCC 00001618/2022	ÁGUAS MORNAS	SIE	Pavimentação de ruas	300.000,00	300.000,00	1/1
SCC 00002887/2022	ÁGUAS MORNAS	SIE	Pavimentação de 500 metros em lajotas na Comunidade de Santa Cruz da Figueira	200.000,00	200.000,00	1/1
SCC 00007467/2022	ALFREDO WAGNER	SANTUR	Continuação e construção da Arena Multiuso Parque de Exposição Wilson Kleinubing	1.000.000,00	700.000,00	1/3
SCC 00001684/2022	ALFREDO WAGNER	SIE	Pavimentação e drenagem de ruas	300.000,00	150.000,00	1/2
SCC 00024264/2021	ALFREDO WAGNER	SAR	Aquisição de implementos agrícolas	100.000,00	100.000,00	1/1
SCC 00024457/2021	ALTO BELA VISTA	FUNDO SOCIAL	Aquisição de veículos para o Município de Alto Bela Vista/SC	200.000,00	200.000,00	1/1

PREFEITURA MUNICIPAL ÁGUA DOCE – EXERCÍCIO DE 2022

As demonstrações contábeis contemplam as contas do Município de Água Doce - SC referente exercício de 2022. O Balanço anual do Município, constitui-se na prestação de contas das ações governamentais, desenvolvidas a cada exercício financeiro pela Prefeitura Municipal de Água Doce, representando os poderes do município, e objetivo cumprir os dispositivos legais contidos na Constituição Federal, Lei Complementar 101/2000 (Lei de Responsabilidade Fiscal) Lei 4.320 de 17/03/1964 com as MCASP – Manual de Contabilidade Aplicada ao Setor Público da Secretaria do Tesouro Nacional. O município dispôs do sistema informatizado de gestão orçamentário, financeiro e patrimonial contratado da Empresa de Informática Betha Sistemas integrado a outros sistemas informatizados de gestão de recursos humanos, gestão de materiais e compras, gestão tributária e ainda com apropriação de informações da gestão do patrimônio e gestão de frota.

Anexo 12 da Lei nº 4.320/64 - Balanço Orçamentário

No exercício 2022 foi utilizado o Regime de Empenho para o registro das despesas orçamentárias.

As despesas intraorçamentárias foram no valor de R\$ 352.104,68

A despesa atualizada R\$ 76.193.400,56 foi executada R\$ 66.277.072,03 sendo R\$ 37.803,540,50 dos créditos iniciais do orçamento; 38.393.860,06 de créditos suplementares sendo: 25.528.842,55 de créditos subtraídos do excesso de arrecadação; 12.873.067,51 Subtraídos do superávit financeiro; e 4.867.117,28 de anulação e remanejamento de despesas que não alteram orçamento inicial. Entre despesa atualizada e despesa empenhada o saldo não executado foi de 9.920.328,53 proveniente das suplementações utilizadas como fonte de recursos o Excesso de Arrecadação devido as sinalizações de valores de Emendas Especial a serem repassadas ao município e que não se concretizaram no exercício de 2022 sendo lançados valores em direitos a receber no ativo e também superávit do exercício anterior utilizado para atualizar a despesa e não foi concretizado o empenhamento da despesa.

O resultado Orçamentário no exercício de 2022 apresentou um Déficit orçamentário de 43.299,44

Realizado o empenhamento de despesas de recursos vinculados, exigência de empenho das despesas para liberação dos recursos de Emendas Estaduais e Federais, valores lançados no Ativo em Direitos a receber totalizando 1.811.544,25 a receber da União, mais R\$ 1.956.707,36 valores sinalizados de Transferências Especiais do Estado : totalizando 3.792.509,80 valores lançados no Ativo em Direitos a receber conforme anexos:

01 Cont.Repasse União.....	238.856,00;
02 Min.da Agricultura Pecuária e Abastecimento.....	238.750,00;
03 Min.da Agric.Pecária e Abast.- INCRA	90.000,00;
04 Ministério Desenvolvimento Regional.....	569.035,25;

05 Ministério Desenvolvimento Regional.....	674.903,00;
06 Transf.Especial Cobalchini.....	956.707,36;
07 TRANSF.ESPECIAIS MAIS MORADIAS.....	500.000,00;
08 TRANSF.ESPECIAIS PARQUE INFANTIL	100.000,00;
09 TRANSF.ESPECIAIS GINÁSIO	200.000,00;
10- TRANSF.ESPECIAIS KIT FENAÇÃO.....	200.000,00;

Empréstimos e Financiamentos

11-Francisco Gabriel Macagnan –Contrato CHOAB e Prefeitura.....	111.114,53;
12-Leocir Gemelli -Contrato CHOAB e Prefeitura	37.784,28;
13-Gilmar Vieira – Contrato COHAB e Prefeitura.....	87.058,36;
14- TOLENTINOS SERVIÇOS SOLUÇÕES.....	24.258,19.

Os restos a pagar não processados R\$ 6.552.971,34 foram inscritos com base nos saldos credores de empenhos não liquidados em 31 de dezembro/2022 registrados como despesas nos termos dos art. 36 e 103 § Único, da Lei nº 4.320/64 e ainda atendendo os preceitos do Artigo 42 da Lei Complementar nº 101/ de 04/05/2000 e os Restos a pagar Processados R\$ 1.715.802,08

CONCLUSÃO

Foram ressaltadas neste relatório os principais aspectos da Gestão Orçamentária Financeira e Econômica do exercício de 2022, permanecendo este órgão ao inteiro dispor para prestar os esclarecimentos que por ventura se fizerem necessários.

Água Doce, 31 de Dezembro de 2022

JOSELI APARECIDA DOS SANTOS MOURA ROSA TRENTO
 Contadora – CRC/SC 022069/O-8
 CPF – 845.795.799-68

PREFEITURA MUNICIPAL ÁGUA DOCE – EXERCÍCIO DE 2022

As demonstrações contábeis contemplam as contas do Município de Água Doce - SC referente exercício de 2020. O Balanço anual do Município, constitui-se na prestação de contas das ações governamentais, desenvolvidas a cada exercício financeiro pela Prefeitura Municipal de Água Doce, representando os poderes do município, e objetivo cumprir os dispositivos legais contidos na Constituição Federal, Lei Complementar 101/2000 (Lei de Responsabilidade Fiscal) Lei 4.320 de 17/03/1964 com as MCASP – Manual de Contabilidade Aplicada ao Setor Público da Secretaria do Tesouro Nacional. O município dispôs do sistema informatizado de gestão orçamentário, financeiro e patrimonial Sistema Cloud e outros sistemas informatizados de gestão de recursos humanos, gestão de materiais e compras, gestão tributária e ainda com apropriação de informações da gestão do patrimônio e gestão de frotas .

Anexo 14 da Lei nº 4.320/64- Balanço Patrimonial

Os créditos a curto e longo prazo foram registrados conforme o princípio da competência no exercício sendo registrados 5.524.654,42 a curto prazo e 1.164.453,85 a longo prazo.

O saldo do almoxarifado em 2022 foi de 460.824,67 conforme informações repassadas pelo Departamento de Almoxarifado ,

No exercício foi realizado o inventário patrimonial, pela Comissão Inventariante .

Foram registradas as depreciações do imobilizado, saldo do Imobilizado R\$ 60.885.663,69,sendo: Bens Móveis – R\$ 23.116.054,55, Bens Imóveis R\$ 50.061.594,49 (-) Depreciação R\$ 12.291.982,35

Os bens recebidos em doação foram autorizados por Leis Municipais .

As baixas de bens foram autorizadas por Leis Municipais.

Os reconhecimentos por competência dos passivos relativos à gratificação natalina, férias, foram estimadas pelo Departamento de Recursos Humanos .

A destinação de recursos por fontes totaliza em **13.737.005,35** sendo que as fontes de recursos sem disponibilidade financeira são os das fontes: **1760 Transferências Especiais do Estado 1.087.071,38 – 1752 Transferências Especiais da União 569.035,25** seus valores registrados no Ativo como direitos a receber. **709 APAE – Média e Alta Complexidade 9.211,96 ,1763 Transferências Especiais CRAS 209.253,85 .**

A implantação da Portaria STN nº 548/2015 contemplou itens 3-4-11 respeitando os prazos para demais itens.

CONCLUSÃO

Foram ressaltadas neste relatório os principais aspectos da Gestão Orçamentária Financeira e Econômica do exercício de 2022, permanecendo este órgão ao inteiro dispor para prestar os esclarecimentos que por ventura se fizerem necessários.

Água Doce, 31 de Dezembro de 2022

JOSELI APARECIDA DOS SANTOS MOURA ROSA TRENTO
Contadora – CRC/SC 022069/O-8
CPF – 845.795.799-68

PREFEITURA MUNICIPAL ÁGUA DOCE – EXERCÍCIO DE 2022

As demonstrações contábeis contemplam as contas do Município de Água Doce - SC referente exercício de 2022. O Balanço anual do Município, constitui-se na prestação de contas das ações governamentais, desenvolvidas a cada exercício financeiro pela Prefeitura Municipal de Água Doce, representando os poderes do município, e objetivo cumprir os dispositivos legais contidos na Constituição Federal, Lei Complementar 101/2000 (Lei de Responsabilidade Fiscal) Lei 4.320 de 17/03/1964 com as MCASP – Manual de Contabilidade Aplicada ao Setor Público da Secretaria do Tesouro Nacional. O município dispôs do Sistema Cloud informatizado integrado a outros sistemas informatizados de gestão de recursos humanos, gestão de materiais e compras, gestão tributária e ainda com apropriação de informações da gestão do patrimônio e gestão de frotas.

Anexo 15 - Demonstração das Variações Patrimoniais

As alterações sofridas pelo Patrimônio podem ser assim traduzidas : Variações Patrimoniais Aumentativas – 83.405.102,96; Variações Patrimoniais Diminutivas – 77.212.353,63 obtendo Resultado Patrimonial 6.192.749,33

CONCLUSÃO

Foram ressaltadas neste relatório os principais aspectos da Gestão Orçamentária Financeira e Econômica do exercício de 2022, permanecendo este órgão ao inteiro dispor para prestar os esclarecimentos que por ventura se fizerem necessários.

Água Doce, 31 de Dezembro de 2022

JOSELI APARECIDA DOS SANTOS MOURA ROSA TRENTO
Contadora – CRC/SC 022069/O-8
CPF – 845.795.799-68

PREFEITURA MUNICIPAL ÁGUA DOCE – EXERCÍCIO DE 2022

As demonstrações contábeis contemplam as contas do Município de Água Doce - SC referente exercício de 2022. O Balanço anual do Município, constitui-se na prestação de contas das ações governamentais, desenvolvidas a cada exercício financeiro pela Prefeitura Municipal de Água Doce, representando os poderes do município, e objetivo cumprir os dispositivos legais contidos na Constituição Federal, Lei Complementar 101/2000 (Lei de Responsabilidade Fiscal) Lei 4.320 de 17/03/1964 com as MCASP – Manual de Contabilidade Aplicada ao Setor Público da Secretaria do Tesouro Nacional. O município dispôs do Sistema Cloud informatizado de gestão orçamentário, financeiro e patrimonial integrado a outros sistemas informatizados de gestão de recursos humanos, gestão de materiais e compras, gestão tributária e ainda com apropriação de informações da gestão do patrimônio e gestão de frotas .

Anexo 18 - Demonstração dos Fluxos de Caixa

Os ingressos operacionais atingiram o montante de 83.136.566,82 e os desembolsos operacionais montante de 63.670.249,26 obtendo um fluxo de caixa líquido das atividades operacionais de 19.466.317,56

O fluxo de caixa das atividades de investimento teve ingresso de 0,00, o desembolsos no valor de 14.206.666,93.

O fluxo de caixa líquido das atividades de investimentos – (-)14.206.666,93

O fluxo de caixa das atividades de Financiamento teve ingressos valor de 1.300.000,00 sendo Operações de Créditos, Amortização /Refinanciamento Dívida 1.670.240,18 gerando um fluxo de caixa líquido das atividades de financiamento de (-) 370.240,18.

GERAÇÃO LÍQUIDA DE CAIXA E EQUIVALENTE DE CAIXA	4.889.410,45
Caixa e Equivalente de caixa inicial (2021)	17.547.326,03
Caixa e Equivalente de caixa final (2022)	22.436.736,46

CONCLUSÃO

Foram ressaltadas neste relatório os principais aspectos da Gestão Orçamentária Financeira e Econômica do exercício de 2022, permanecendo este órgão ao inteiro dispor para prestar os esclarecimentos que por ventura se fizerem necessários.

Água Doce, 31 de Dezembro de 2022

JOSELI APARECIDA DOS SANTOS MOURA ROSA TRENTO
Contadora – CRC/SC 022069/O-8
CPF – 845.795.799-68

PREFEITURA MUNICIPAL ÁGUA DOCE – EXERCÍCIO DE 2022

As demonstrações contábeis contemplam as contas do Município de Água Doce - SC referente exercício de 2022. O Balanço anual do Município, constitui-se na prestação de contas das ações governamentais, desenvolvidas a cada exercício financeiro pela Prefeitura Municipal de Água Doce, representando os poderes do município, e objetivo cumprir os dispositivos legais contidos na Constituição Federal, Lei Complementar 101/2000 (Lei de Responsabilidade Fiscal) Lei 4.320 de 17/03/1964 com as MCASP – Manual de Contabilidade Aplicada ao Setor Público da Secretaria do Tesouro Nacional. O município dispôs do sistema informatizado de gestão orçamentário, financeiro e patrimonial contratado da Empresa de Informática Betha Sistemas integrado a outros sistemas informatizados de gestão de recursos humanos, gestão de materiais e compras, gestão tributária e ainda com apropriação de informações da gestão do patrimônio e gestão de frota.

Anexo 19 Demonstração das Mutações do Patrimônio Líquido

No exercício de 2022 Demonstração das Mutações no Patrimônio Líquido o saldo do Patrimônio Social/Capital Social tinha saldo inicial exercício atual de 34.870.662,26 teve aumento de Capital 134.592,01 resultados acumulados de 29.969.616,99 teve um ajustes de exercícios anteriores de 625.474,89 e resultado do exercício 6.192.749,33 tendo como Saldo Final Exercício Atual 71.793.095,48

CONCLUSÃO

Foram ressaltadas neste relatório os principais aspectos da Gestão Orçamentária Financeira e Econômica do exercício de 2022, permanecendo este órgão ao inteiro dispor para prestar os esclarecimentos que por ventura se fizerem necessários.

Água Doce, 31 de Dezembro de 2022

JOSELI APARECIDA DOS SANTOS MOURA ROSA TRENTO
Contadora – CRC/SC 022069/O-8
CPF – 845.795.799-68



Estado de Santa Catarina
Município de Água Doce

COORDENADORIA DE CONTROLE INTERNO

RELATÓRIO DO ÓRGÃO CENTRAL DO SISTEMA DE CONTROLE INTERNO DO PODER EXECUTIVO DO MUNICÍPIO DE ÁGUA DOCE – SANTA CATARINA

A previsão legal para elaboração de relatório por parte do órgão de controle interno sobre as contas anuais do gestor público a serem apresentadas ao Tribunal de Contas do Estado de Santa Catarina, encontra-se expressa no artigo 63 da Lei Complementar Estadual nº 202/2000 (Lei Orgânica do TCE/SC), aplicável aos respectivos municípios por força do seu artigo 64.

Estabelecendo normas para a correta apresentação do referido relatório, dentre outras informações, o TCE/SC editou a Instrução Normativa nº TC-0020/2015, trazendo, em seu Anexo II, os requisitos obrigatórios aos Municípios sob sua tutela.

No âmbito do Município de Água Doce, as atribuições do sistema de controle interno vêm dispostas na Lei Complementar Municipal 058, de 09 de junho de 2009.

Dessa forma, nos termos da legislação de regência, em especial à IN nº TC-0020/2015, da Egrégia Corte de Contas do Estado de Santa Catarina, apresentamos o Relatório do Órgão Central do Sistema de Controle Interno sobre as Contas do Gestor Público do Município de Água Doce referente ao Exercício de 2021.

1. Informações e análise sobre matéria econômica, financeira, administrativa e social

1.1. Aspectos Econômicos e Sociais:

O Município de Água Doce fundado em 25 de julho de 1958, está localizado na região meio oeste de Santa Catarina, divisa com os municípios Catarinenses de Passos Maia, Ponte Serrada, Vargem Bonita, Catanduvás, Joaçaba, Luzerna, Ibicaré, Treze Tílias, Salto Veloso, Macieira e Caçador, e, ainda com o Município de Palmas no Estado do Paraná, totalizando uma área de 1.319,137 km², da qual o coloca no ranking como o sexto maior Município do Estado em extensão territorial.

A população estimada de Água Doce em 2021, segundo o IBGE¹ foi de 7.160 habitantes, com uma densidade demográfica de 5,30 hab./km².

Ainda segundo dados do IBGE, o Produto Interno Bruto – PIB, do Município alcançou a cifra *per capita* R\$ 76.341,09 (dados do último levantamento realizado em 2020), sendo a agropecuária sua principal fonte econômica.

Quanto ao índice de desenvolvimento humano – IDH do Município, vemos que, embora ocupe a posição nº 295, no ranking dos Municípios do Estado de Santa Catarina, vem aumentando ao longo das décadas, mesmo que timidamente, vejamos:

PERÍODO	1991	2000	2010
ÍNDICE	0,446	0,627	0,698

FONTE: IBGE/2010

Já o índice de desenvolvimento da educação básica – IDEB, do Município. Segundo dados do IBGE/2021, apresenta os seguintes dados:

Ensino Fundamental – Anos Iniciais – Pública – 5,8;
 Ensino Fundamental – Anos Finais – Pública – Não informado

Alcançando, respectivamente no ranking dos municípios de Santa Catarina as posições 219º (anos iniciais) e (anos finais não informado), o que de pronto podemos verificar uma queda significativa se comparando a posição em 2019 (73º), fatores estes que precisam ser analisados.

1.2. Planejamento e Orçamento

O modelo atual do ciclo orçamentário brasileiro (PPA/LDO/LOA), vem disposto no artigo 165 da Constituição Federal, referendado pela Lei Complementar nº 101/2000 (LRF) que dá suporte a tais instrumentos estatuidos requisitos e condições para o regular exercício da gestão orçamentária do poder público.

No Município de Água Doce, relativamente ao exercício de 2022 o sistema orçamentário encontra-se formalmente previsto nos seguintes instrumentos:

O Plano Plurianual – PPA, foi regularmente instituído através da Lei Municipal nº 2.907/2021, contendo as diretrizes, objetivos e metas da Administração pública local

¹ <https://cidades.ibge.gov.br/brasil/sc/agua-doce/panorama>

para as despesas de capital e outras delas decorrentes e para as relativas aos programas de duração continuada para o quadriênio 2022-2025.

O projeto foi encaminhado para apreciação do Poder Legislativo em data de 14/05/2021, sendo devolvido ao Poder Executivo para sanção em 08/06/2021, cumprindo o disposto na Lei Orgânica do Município.

As Diretrizes para elaboração da Lei Orçamentária no Município de Água Doce, foram estabelecidas na Lei Municipal nº 2.934/2021, nos termos da Lei de Responsabilidade Fiscal (LC 101/2000).

O projeto foi encaminhado para apreciação do Poder Legislativo em data de 27/08/2021, sendo devolvido ao Poder Executivo para sanção em 21/09/2021, cumprindo o disposto na Lei Orgânica do Município.

O orçamento para o exercício de 2022, foi estabelecido através da Lei Municipal nº 3.009/2021, em assimetria com o PPA e a LDO do Município e cumprindo as exigências da legislação de regência, em especial a LRF.

O projeto foi encaminhado para apreciação do Poder Legislativo em data de 19/11/2021, sendo devolvido ao Poder Executivo para sanção em 07/12/2021, cumprindo o disposto na Lei Orgânica do Município.

A LOA estimou a receita e fixou a despesa do exercício de 2022 em R\$ 37.803.540,50.

1.3. Realização de Audiências Públicas

A Lei Complementar Federal nº 101/2000, determina, em seu Art. 48, § 1º, I, que o incentivo a participação popular também será exercido através da realização de audiências públicas durante os processos de elaboração e discussão dos planos, lei de diretrizes orçamentárias e orçamentos.

Dessa forma, cumprindo com os ditames legais o Município promoveu as audiências públicas dos instrumentos orçamentários das quais os respectivos Editais foram publicados no Diário Oficial dos Municípios e Mural Público Municipal.

As audiências ocorreram nas seguintes datas:

- Plano Plurianual – PPA quadriênio 2022-2025 em 30/04/2021;
- Lei de Diretrizes Orçamentárias 2022 em 30/07/2021; e

- Lei Orçamentária Anual 2021 em 27/10/2021.

1.3. Análise Financeira:

Principais indicadores financeiros e econômicos

Exercício 2020			
Indicador	Fórmula	Valores	Resultados
Liquidez Financeira	<u>Ativo Financeiro</u>	<u>22.436.736,48</u>	2,57
	Passivo Financeiro	8.699.731,13	
Liquidez Corrente	<u>Ativo Circulante</u>	<u>29.501.877,58</u>	2,00
	Passivo Circulante	14.707.689,28	
% Despesa Corrente sobre a Receita Corrente	<u>Despesa Corrente</u>	<u>47.069.874,14</u>	1,20
	Receita Corrente	56.772.393,55	
Evolução do PL	<u>PL Final</u>	<u>71.793.095,48</u>	2,05
	PL Inicial	34.870.662,26	

1) Liquidez Financeira: Os indicadores de liquidez evidenciam a situação financeira de uma entidade frente aos seus compromissos. Sendo o indicador positivo apura-se um superávit financeiro. Da análise do indicador acima podemos verificar que para cada R\$ 1,00 de obrigações contraídas, o Município possui R\$ 2,57 de recursos disponíveis, restando, portanto, superavitário.

2) Liquidez Corrente: A liquidez corrente, reflete a capacidade de pagamento do Município à curto prazo para pagar suas dívidas circulantes, de acordo com a tabela acima, observa-se que para R\$ 1,00 de dívidas contraídas, há R\$ 2,00 de recursos disponíveis.

3) Percentual de Despesa Corrente sobre a Receita Corrente: Observa-se, da tabela acima, que a Receita Corrente é superior a Despesa Corrente num total de R\$ 9.702.519,41, tal diferença, representa um superávit de 17,09%.

4) Evolução do Patrimônio Líquido: O Patrimônio Líquido refere-se ao valor residual dos ativos da entidade depois de deduzidos seus passivos. Diante disso, pode-se observar, da análise da tabela acima, um crescimento no PL do Município no exercício financeiro de 2022, de 2,05%, ou seja, R\$ 36.922.433,22.

De análise geral, observa-se que os resultados obtidos evidenciam que as receitas arrecadadas superaram as despesas executadas resultando em um superávit, de forma que a Evolução do Patrimônio Líquido é considerada estável.

1.3.1. Das Receitas

No exercício de 2022, a receita bruta prevista na Lei do Orçamento Anual - LOA foi de R\$ 37.803.540,50, entretanto as receitas arrecadadas atingiram R\$ 66.233.772,03, ou seja, 42,92% a mais que o valor previsto, conforme discriminada no quadro abaixo:

RECEITAS ORÇAMENTÁRIAS	PREVISÃO ATUALIZADA(a)	RECEITAS REALIZADAS		SALDO(b-a)
		Janeiro à Dezembro(b)	%(b/a)	
RECEITAS CORRENTES	36.834.781,50	56.438.083,48	153,22	-19.603.301,98
Receita Tributária	3.859.749,39	6.844.214,71	177,32	-2.984.465,32
Receita de Contribuições	1.245.683,00	1.132.147,04	90,89	113.535,96
Receita Patrimonial	174.814,00	2.057.716,76	1.177,09	-1.882.902,76
Receita de Serviços	22.196,00	84.196,56	379,33	-62.000,53
Transferências Correntes	31.290.511,11	46.090.607,81	147,30	-14.800.096,70
Outras Receitas Correntes	241.828,00	229.200,63	94,78	12.627,37
RECEITAS DE CAPITAL	634.000,00	9.461.379,04	1.492,33	-8.827.379,04
Operações de Crédito	0,00	1.300.000,00	0,00	-1.300.000,00
Alienação de Bens	35.000,00	0,00	0,00	35.000,00
Transferências de Capital	599.000,00	8.161.379,04	1.362,50	-7.561.379,04
RECEITAS INTRA ORÇAMENTÁRIAS	334.759,00	334.310,07	99,87	448,9
Total	37.803.540,50	66.233.772,59	175,21	-28.430.232,09
Saldos de Exercícios Anteriores	12.868.861,03	12.868.861,03		

Fonte. Betha Sistemas

Do montante arrecadado, as Receitas Correntes atingiram R\$ 56.438.083,48, e as Receitas de Capital somaram R\$ 9.461.379,04. Tais valores representam em relação a previsão, respectivamente, 153,22% e 1.492,33%, porém a que se considerar os valores relativos as Receitas de Capital que representam maior vulto em relação ao previsto, refere-se às transferências de capital.

Observando o que representa cada receita por origem e os valores arrecadados pelo Município, podemos perceber que 85,21% da receita resulta de transferências correntes, ou seja, daquelas compostas por recursos oriundos da União, do Estado ou outros órgãos.

E, ainda, que o segundo maior valor, por origem, desconsiderando as operações de crédito, já que não se tratam de receita correntes, provém das Transferências de Capital, as quais atingiram 12,32% do previsto.

RECEITAS ORÇAMENTÁRIAS	VALOR EM R\$	% DE REPRESENTATIVIDADE
RECEITAS CORRENTES	56.438.083,48	85,21
Receita Tributária	6.844.214,71	10,33
Receita de Contribuições	1.132.147,04	1,70
Receita Patrimonial	2.057.716,76	3,10
Receita de Serviços	84.196,56	0,12
Transferências Correntes	46.090.607,81	69,58

Outras Receitas Correntes	229.200,63	0,34
RECEITAS DE CAPITAL	9.461.379,04	14,28
Operações de Crédito	1.300.000,00	1,96
Alienação de Bens	0,00	0,00
Transferências de Capital	8.161.379,04	12,32
RECEITAS INTRA ORÇAMENTÁRIAS	334.310,07	0,51
TOTAL	66.233.772,59	100%

Fonte. Betha Sistemas

Considerando a evolução da Receita Corrente nos três últimos anos, percebe-se uma queda no exercício de 2020, especialmente em relação as transferências correntes, decorrência da pandemia de COVID-19, que causou prejuízos à economia do país. Porém, voltando a crescer proporcional e respectivamente nos exercícios de 2021 e 2022.

Já se levarmos em consideração a Receita Orçamentária, temos um quadro de crescimento evolutivo nos três últimos anos, alavancado pelas Transferências Correntes, Transferências de Capital e Receita Tributária respectivamente.

Receita	2020		2021		2022		% de Variação	
	Valor	%	Valor	%	Valor	%	20/21	21/22
Corrente	37.547.167,56	86,31	43.597.718,42	95,01	56.438.083,48	85,21	16,11	29,45
Tributaria	4.705.856,95	10,81	4.858.158,45	10,58	6.844.214,71	10,33	3,23	40,88
Contribuições	583.129,51	1,34	1.081.206,97	2,35	1.132.147,04	1,70	85,41	4,71
Patrimonial	79.879,33	0,18	420.048,86	0,91	2.057.716,76	3,10	425,85	389,87
Serviços	21.794,54	72,72	2.763,51	0,00	84.196,56	0,12	-87,33	2.946,72
Transf. Correntes	31.633.097,31	1,20	36.902.910,49	80,42	46.090.607,81	69,58	16,71	24,89
Outras Receitas Correntes	523.409,92	13,06	332.630,14	0,72	229.200,63	0,34	-36,45	-31,09
CAPITAL	5.683.956,71	10,83	2.013.734,08	4,38	9.461.379,04	14,28	-64,58	369,84
Op. de Crédito	4.714.574,38	0,70	644.088,54	1,40	1.300.000,00	1,96	-86,34	101,83
Alienação de Bens	304.600,00	1,52	304.170,10	0,66	0,00	0,00	-0,15	0,00
Transf. Capital	664.782,33	0,61	1.065.475,44	2,17	8.161.379,04	12,32	60,27	665,98
Intra Orçamentária	267.411,47	100	273.899,34	0,59	334.310,07	0,51	2,42	22,05
TOTAL	43.498.535,74	100	45.885.351,84	100%	66.233.772,59	100%	5,48	44,34

Fonte. Betha Sistemas

1.3.2. Das Despesas

A Despesa Orçamentária para o exercício de 2022, foi fixada, inicialmente em R\$ 37.803.540,50, entretanto, ao longo da execução do orçamento houve a necessidade da abertura de créditos especiais e suplementares, devidamente autorizados pelo Poder Legislativo, para suportar despesas que ultrapassaram o inicialmente previsto. Diante de tais ajustes, a dotação atualizada atingiu R\$ 76.197.400,56, sendo que deste total o Município executou 78,40%, que equivale ao valor de R\$ 59.742.925,42.

DESPESA ORÇAMENTÁRIA	DESPESA AUTORIZADA(a)	DESPESA EXECUTADA		SALDO (a-b)
		Janeiro à Dezembro(B)	% (b/a)	
Despesa Corrente	53.111.570,99	46.717.769,46	87,96	6.393.801,53
Despesa de Capital	21.986.595,47	12.673.051,28	57,63	9.313.544,19
Reserva de Contingência	671.760,00	0,00	0,00	671.760,00
TOTAL	76.197.400,56	59.742.925,42	78,40	16.454.475,14

Na análise das despesas quanto à sua natureza, destaca-se o Pessoal e Encargos Sociais representando 39,38% do total das despesas executadas no exercício. Quanto às despesas executadas por categoria econômica, verifica-se que 78,19% dos recursos foram empregados em despesas correntes, ou seja, na manutenção e custeio geral dos serviços públicos.

DESPESAS EXECUTADAS		
DESPESA POR CATEGORIA ECONÔMICA	VALORES EM R\$	PERCENTUAL
DESPESAS CORRENTES	46.717.769,46	78,19
Pessoal e Encargos Sociais	23.526.187,61	39,38
Juros e Encargos da Dívida	890.230,61	1,49
Outras Despesas Correntes	22.298.351,24	37,32
DESPESAS DE CAPITAL	12.673.051,28	21,22
Investimentos	11.002.811,10	18,42
Inversões Financeiras	0,00	0,00
Amortização da Dívida	1.670.240,18	2,80
DESPESAS INTRA ORÇAMENTÁRIAS	352.106,68	0,59
RESERVA DE CONTINGÊNCIA	0,00	0,00
TOTAL	59.742.925,42	100,00

Fonte: Betha Sistemas

As despesas executadas segundo a classificação por órgão demonstram-se no quadro e gráfico a seguir, onde se destaca um percentual de participação maior na Saúde e na Educação (considerando a soma dos valores da Secretaria Municipal de Educação e o Fundo Municipal de Desenvolvimento do FUNDEB).

ÓRGÃO	DESPESAS EXECUTADAS	
	Janeiro à Dezembro	Percentual
01 – Poder Legislativo	1.158.086,25	1,74
02 – Gabinete do Prefeito	929.398,92	1,40
03 – Secretaria de Administração e Fazenda	8.363.561,37	12,61
04 – Secretaria de Agricultura e Meio Ambiente	5.275.446,58	7,95
05 – Secretaria de Educação, Cultura e Esportes	11.915.195,96	17,97
06 – Secretaria de Desenvolvimento econômico	5.359.482,73	8,08
07 – Secretaria de Infraestrutura	8.977.526,84	13,55
08 – Fundo Municipal de Saúde	12.015.567,38	18,13
09 – Fundo Municipal de Assistência Social	2.332.256,30	3,52
10 – Fundo Municipal de Assistência ao Servidor	1.428.858,76	2,16
12 – Fundo Municipal da Infância e Adolescência	427.737,04	0,65
13 – Fundo Municipal de Habitação de Interesse Social	1.839.787,80	2,78
14 – Fundo Municipal de Saneamento Básico	8.054,48	0,01
15 – Fundo Municipal de Desenvolvimento Econômico	33.253,12	0,06

16 – Fundo Municipal de Defesa Civil	493.135,65	0,75
18 – Fundo Municipal de Desenvolvimento da Educação Básica	5.719.722,85	8,64
TOTAL	66.277.072,03	100,00

Fonte. Betha Sistemas

Considerando, portanto, a diferença entre o total de receita realizada no exercício e o total de despesas executadas, o Município de Água Doce obteve um resultado orçamentário superavitário no valor R\$ 6.490.847,17, fato indicador que as receitas orçamentárias arrecadadas no ano foram maiores que as despesas orçamentárias empenhadas.

1.4. Análise Administrativa:

1.4.1. Estrutura Organizacional

A estrutura organizacional do Município de Água Doce encontra-se definida na Lei Complementar nº 058, de 09 de junho de 2009, recentemente alterada pela Lei Complementar nº 115, de 27 de junho de 2017, assim constituída:

- Gabinete do Prefeito;
- Gabinete do Vice Prefeito;
- Secretaria de Administração e Fazenda;
- Secretaria de Educação, Cultura e Esportes;
- Secretaria da Saúde e Promoção Social;
- Secretaria de Infraestrutura;
- Secretaria de Agricultura e Meio Ambiente; e
- Secretaria de Desenvolvimento Econômico e Turismo.

A estrutura organizacional retro citada, desdobra-se, ainda, de acordo com o seguinte organograma:

- Gabinete do Prefeito:
 - Diretoria de Gabinete;
 - Assessoria Jurídica;
 - Assessoria de Comunicação e Imprensa;
 - Coordenadoria de Controle Interno.
- Secretaria de Administração e Fazenda:
 - Departamento de Serviços Gerais;
 - Departamento de Compras, Licitações e Convênios;
 - Departamento de Patrimônio e Materiais;
 - Departamento de Recursos Humanos;

- Departamento de Tributação e Fiscalização;
- Departamento Financeiro;
- Departamento de Contabilidade.

➤ Secretaria de Educação, Cultura e Esportes:

- Departamento de Ensino;
- Departamento de Ensino Infantil;
- Departamento de Cultura;
- Departamento de Esportes;
- Departamento de Programas Culturais.

➤ Secretaria da Saúde e Promoção Social:

- Departamento de Saúde;
- Departamento Administrativo e Financeiro;
- Departamento de Promoção Social.

➤ Secretaria de Infraestrutura:

- Departamento de Transportes;
- Departamento de Infraestrutura Rural;
- Departamento de Apoio Operacional;
- Departamento de Trânsito.

➤ Secretaria de Agricultura e Meio Ambiente;

- Departamento de Agricultura;
- Departamento de Controle Sanitário;
- Departamento de Meio Ambiente;

➤ Secretaria de Desenvolvimento Econômico e Turismo:

- Departamento de Indústria, Comércio e Serviços;
- Departamento de Turismo.

As políticas públicas relativas a Secretaria Municipal de Saúde e Assistência Social são efetivadas através do Fundo Municipal de Saúde e Fundo Municipal de Assistência Social respectivamente.

O Poder Executivo conta, ainda, com os seguintes órgãos auxiliares de consulta e deliberação coletiva:

- Conselho de Política, Administração e Remuneração de Pessoal;
- Conselho Municipal de Educação;

- Conselho Municipal de Acompanhamento e Controle Social do Fundo de Manutenção e Desenvolvimento da Educação Básica e Valorização dos Profissionais da Educação – FUNDEB;
- Conselho Municipal de Alimentação Escolar – CMAE;
- Conselho Municipal de Trabalho e Emprego – CMTE;
- Conselho Municipal de Turismo – CMT;
- Conselho Municipal de Saúde;
- Conselho Municipal dos Direitos da Criança e do Adolescente – CMDCA;
- Conselho Tutelar;
- Conselho Municipal de Trânsito – CMT;
- Conselho Municipal de Defesa Civil – COMDEC;
- Conselho Municipal de Assistência Social – CMAS;
- Conselho Municipal de Prevenção ao Uso de Entorpecentes – CMPE;
- Conselho Municipal de Agricultura – CMA;
- Conselho Municipal de Controle Social do Programa Bolsa Família;
- Conselho Gestor do Fundo Municipal de Habitação de Interesse Social – FMHIS;
- Conselho Municipal de Saneamento Básico;
- Conselho Municipal de Desenvolvimento Econômico;
- Conselho Municipal do Idoso; e
- Conselho Municipal de Defesa do Meio Ambiente – COMDEMA.

1.4.2. Legislação Relativa à Política de Pessoal:

Além da Lei Complementar nº 058, de 09 de junho de 2009, o Município conta com as seguintes regulamentações relativas à política de pessoal:

O Magistério Público Municipal dispõe de Plano de Carreira e Remuneração próprio, estabelecido através da Lei Complementar nº 011, de 22 de setembro de 1998 e suas alterações posteriores.

As contratações temporárias, de excepcional interesse público, apresentam regulamentação específica disposta na Lei Complementar nº 085, de 20 de novembro de 2013.

Quanto aos programas federais relativo aos Agentes Comunitários de Saúde e ao CAPS – Centro de Atenção Psicossocial, há, também, legislação específica que disciplina as contratações de pessoal através do regime de emprego público, Lei Complementar nº 056, de 14 de abril de 2009 e Lei Complementar nº 069, de 22 de março de 2011, respectivamente.

O Município possui, ainda, política de contratação de estagiários as quais encontram-se regulamentadas na Lei nº 1.402, de 24 de maio de 2005 e suas alterações posteriores.

Os servidores públicos municipais, são regidos por estatuto próprio (regime jurídico estatutário) estando vinculados ao Regime Geral de Previdência Social. As regras que compõem o Estatuto local, encontram-se dispostas na Lei Complementar nº 015, de 28 de dezembro de 1999 e suas alterações posteriores (Estatuto do Servidor).

1.4.3. Política de RH:

Os servidores municipais admitidos para os cargos de provimento efetivo após regular aprovação em concurso público, são devidamente avaliados durante o período de estágio probatório (3 anos), de acordo com o que determina o § 1º, do artigo 93, da Lei Complementar 058, de 09 de junho de 2009, regulamentada pelo Decreto Municipal nº 160, de 03 de dezembro de 2015, alterado pelo Decreto nº 070, de 16 de junho de 2016, realizada pela Comissão Municipal de Avaliação de Estágio Probatório.

1.4.3.1. Controle de Ponto: Não há na legislação local determinação específica quanto ao registro do ponto dos servidores públicos municipais. Entretanto o Município possui registro de ponto por meio eletrônico estando todos os servidores, efetivos, contratados e comissionados, de forma geral, submetidos ao registro, restando, apenas dispensado, o Prefeito, Vice-Prefeito, Secretários Municipais. Não há registro de ponto dos Assessores Jurídicos. As ocorrências (faltas, realização de horas extras, atestados médicos, etc.) são devidamente anotadas e justificadas no formulário de ocorrências, devidamente assinado pelo superior hierárquico e lançadas na folha de pagamento pelo setor de Recursos Humanos. O fechamento do registro de frequência é realizado até o dia 15 de cada mês e encaminhado ao R.H. para conferências. O Poder Legislativo, no entanto, não possui ponto eletrônico.

Os servidores ocupantes do cargo de motorista, lotados nas Secretarias de Saúde e Educação, que realizam o transporte de pacientes e alunos respectivamente, em horários diferenciados, fora do horário normal de trabalho, percebem adicional para o cumprimento de suas funções, sendo que os primeiros, obedecem uma escala de plantão.

1.4.3.2. Condições de Trabalho: As condições de trabalho, aí inclusas todas as regras inerentes a saúde do trabalhador, estão regulamente dispostas e atualizadas nos seguintes instrumentos: Programa de Controle Médico de Saúde Ocupacional –

PCMSO, Programa de Prevenção de Riscos Ambientais – PPRA e Laudo Técnico de Condições Ambientais de Trabalho – LTCAT. Os referidos instrumentos são observados para avaliação e acompanhamento de todos os cargos.

Quanto a estrutura física, podemos dizer, de forma geral, que o Município possui instalações adequadas para o funcionamento de suas secretarias e setores, (prédios em bom estado de conservação, mobiliário renovado em sua maioria, equipamentos funcionando, acesso à internet, programas de informática compatíveis as exigências legais e administrativas, veículos e máquinas novas e/ou em bom estado de conservação, acessibilidade, acesso à informação, etc.

Neste contexto, faz-se necessário levarmos em consideração as necessidades enfrentadas diante da posição de Água Doce como um município de pequeno porte, especialmente quanto a baixa arrecadação em contrapartida a grande extensão territorial, que reflete diretamente em questões básicas, como a disponibilização de escolas e transporte escolar, o atendimento à saúde, a manutenção de estradas, entre outros.

1.4.3.3. Política de Treinamentos: A exceção dos profissionais do magistério municipal que em virtude da progressão funcional, todos participam dos cursos e treinamentos, oferecidos pela própria Secretaria de Educação, não há uma política específica de treinamento e reciclagem para os servidores, de forma geral estes são realizados pelos servidores do setor administrativo do Município, quando oferecidos por entidades ligadas a administração pública ou quando observa-se uma necessidade específica de determinado setor.

Entretanto o Município incentiva a capacitação dos seus servidores através de um adicional por cursos o qual é computado a cada dois anos, através da apresentação de certificados avaliada pelo Conselho de Política, Administração e Remuneração de Pessoal.

1.4.4. Processos Internos:

Não há uma política de marketing institucional voltado para o público interno (servidores) no Município, a publicidade/divulgação é efetuada diretamente no site oficial, produzindo efeitos internos e externos. A comunicação entre os setores é realizada, na sua maioria, informalmente e em alguns casos, formalmente, através da protocolização de documentos, a exceção dos sistemas de informática (contábil, tributário, planejamento, folha de pagamento, compras e licitações, patrimônio e estoque), que contam com integração de dados.

Já em relação as obrigações legais de envio de dados e prestação de contas, sejam elas mensais, quadrimestrais, semestrais ou anuais (SICONFI, SIOPE, SIOPEs, E-SFINGE, etc.), geralmente são cumpridas conforme os prazos estipulados, ocorrendo, de toda forma, algumas exceções em virtude de falhas detectadas quando da transmissão das informações, e que por se tratarem de inserção de dados em sistemas de informatizados, dependem, muitas vezes, da análise de assessoria técnica especializada.

1.4.5. Governança em Tecnologia da Informação:

A utilização da tecnologia da informação na gestão pública vem se tornando uma ferramenta essencial na busca de resultados possibilitando a realização de uma gestão eficiente e transparente, agilizando processos, aprimorando o uso dos recursos financeiros, disponibilizando informações à sociedade civil, auxiliando na tomada de decisões, etc.

Entretanto, o que observa-se é um tímido progresso na sua implantação, principalmente nos pequenos municípios, que muitas vezes, resume-se, apenas, ao cumprimento da legislação, como é o caso dos portais da transparência, por exemplo.

Quanto a este aspecto podemos dizer que a tecnologia da informação no Município de Água Doce, resume-se a sistemas informatizados interligados nas áreas contábil, financeira, tributária, patrimonial, frotas, licitação e contratos, planejamento e recursos humanos, além de outros esparsos utilizados em outras áreas, e aqueles obrigatórios, exigidos pela legislação, como portal da transparência e ouvidoria, e, ainda assim, pouco explorados quanto as suas potencialidades na busca de resultados. Falta, muitas vezes, conhecimento.

Também não há uma política voltada a questão da segurança, porém os dados dos vários sistemas estão sendo migrados para o cloud e armazenados na nuvem, o que de certa forma garante uma segurança maior.

Existe um Decreto local que regulamenta o acesso à internet, entretanto, grande parte dos computadores tem livre acesso a sites e páginas, o que reflete um alto risco de invasões, vírus e perda de dados.

O Município vem desenvolvendo juntamente com os demais municípios da região, através da associação de municípios há que pertence, políticas de proteção de dados, nos termos da Lei Federal n. 13.709, de 14 de agosto de 2018, entretanto até o presente momento não se tem progredido muito na questão.

1.5. Análise da atuação da gestão em relação aos aspectos sociais:

No atendimento as mais variadas demandas da sociedade local o Município atua em diferentes frentes, através de programas/projetos, levando em consideração a competência de cada secretaria.

1.5.1. Secretaria Municipal de Saúde e Promoção Social – Departamento de Saúde

Compõem a estrutura do setor de saúde do Município de Água Doce três Estratégias de Saúde da Família (ESF) com médico, enfermeiro, técnicos em enfermagem e agentes comunitários de saúde, três Equipes de Saúde Bucal (ESB) com dentista e auxiliar de consultório dentário e uma equipe multiprofissional com assistente social, fonoaudiólogo, educador físico e psicólogo, todas responsáveis pelo atendimento básico da população; uma farmácia básica sob a responsabilidade de profissional da área (farmacêutico); uma sala de fisioterapia com atendimento de realizado por dois profissionais da área (fisioterapeuta), um Centro de Atenção Psicossocial – CAPS, microrregional, também composto por equipe básica de profissionais (médico psiquiatra, enfermeiro, psicólogo e terapeuta ocupacional) responsável pelo atendimento à população dos municípios de Água Doce, Catanduvas, Treze Tílias, Ibicaré e Vargem Bonita além de um setor de vigilância sanitária e epidemiológica.

O setor de saúde desenvolve os seguintes programas e grupos para a população com o objetivo realizar prevenção das doenças e promoção da saúde:

- Programa de atividade física;
- Grupo de Hipertensos e Diabéticos;
- Grupo de Gestantes;
- Grupo de Saúde Mental;
- Grupo Nutre Eólica (alimentação saudável);
- Grupo Insulinoterapia;
- Grupo de Tabagismo;
- Programa Saúde na Escola; e
- Programa Eleva-se Saúde

A Secretaria de Saúde, possui convênios com instituições de saúde (hospitais, consórcios de saúde e universidades) para a realização de exames e atendimentos especializados, procedimentos cirúrgicos, e de urgência e emergência vinte quatro horas por dia, no Município e em outros centros, bem como, viabiliza os atendimentos através da PPI – Programação Pactuada Integrada.

Atendimentos prestados pelo setor de saúde no exercício de 2022:

<i>Atendimento</i>	<i>Quantidade</i>
Atendimento médico	24.763
Atendimento odontológico	3.101
Outros atendimentos (enfermagem e técnicos)	32.375
Clínica multiprofissional	3.907
Exames Citopatológicos (preventivos)	416
Visitas de agentes comunitários de saúde	2.431
Pequenas Cirurgias/procedimentos	1.169
Administração de Medicamentos	1.992
Aplicação de Vacinas	4.861
Testes rápidos HIV, sífilis, hepatites	314
Testes rápidos – COVID	1.683
Dispensação de medicação (Farmácia)	30.956
Vigilância Epidemiológica	867

O Departamento de Vigilância Sanitária realizou, no exercício de 2022, 298 inspeções, 89 cadastros, emitiu 181 alvarás, atendeu 92 denúncias, emitiu 52 intimações e 3 autos de infração.

Usou-se, ainda, de recursos como gravações em meios de comunicação e informes na torre da Igreja Matriz.

1.5.2. Secretaria Municipal de Saúde e Promoção Social – Departamento de Promoção Social

O Município de Água Doce, a nosso ver, não possui um Departamento de Promoção Social efetivamente organizado e que atenda todas as demandas dessa área, pois, atualmente, encontra-se vinculado à Secretaria Municipal de Saúde, atuando, de certa forma, aquém de suas possibilidades, concentrando sua atuação nas atividades de competência da Política de Assistência Social, ofertadas no Centro de Referência de Assistência Social – CRAS, bem como na gestão do Cadastro Único para os Programas Sociais do Governo Federal – CadÚnico.

No Município de Água Doce temos como equipamento da política de Assistência Social o CRAS – Centro de Referência de Assistência Social e no ano de 2022 foi organizado um novo equipamento o CEAC – Centro de Atendimento ao Cidadão.

O CRAS atende a proteção social básica e média com uma equipe técnica (psicóloga e assistente social), coordenadora e técnica administrativa que oferta os serviços de Cadastro Único.

O CEAC funciona com estrutura para o funcionamento do Serviço de Convivência e Fortalecimento de Vínculos – SCFV, ações da gestão com os atendimentos dos Benefícios Eventuais. Neste espaço também é compartilhado os serviços de emissão de carteira de identidade, SINE e Procon.

Os atendimentos no exercício de 2022 totalizaram 3.105, sendo esses realizados pelo CRAS, Gestão e Serviços de Convivência e Fortalecimento de Vínculos. Os mesmos foram feitos de forma presencial e visitas domiciliares.

As principais demandas de atendimentos têm por objetivo prevenir a ocorrência de situações de vulnerabilidade e riscos sociais nos territórios, por meio do desenvolvimento de potencialidades e aquisições, do fortalecimento de vínculos familiares e comunitários e da ampliação do acesso aos direitos de cidadania.

O público prioritário em suas ações são os beneficiários de algum benefício da Assistência Social, como por exemplo, o Bolsa Família, Benefício de Prestação Continuada (BPC) ou outros benefícios eventuais, preconizados em Lei.

Os serviços acompanham ainda, famílias em situação de vulnerabilidade social devido a fragilização dos vínculos familiares ou com a comunidade. Por atender também as demandas que seriam de CREAS – Centro de Referência Especializado de Assistência Social, realiza o trabalho social com as famílias e indivíduos em situação de risco pessoal e social por violação de direitos, ou seja, onde ocorreu algum tipo de violência.

Além disso, acompanha adolescentes em cumprimento de medidas socioeducativas (Prestação de Serviços à Comunidade e Liberdade Assistida). Nesse serviço são atendidos em média 04 adolescentes mensais.

O Serviço de Convivência e Fortalecimento de Vínculos (SCFV) busca reunir as pessoas, nas suas respectivas faixas etárias, crianças e adolescentes ou idosos, para o desenvolvimento de ações em grupos visando a prevenção de situações de vulnerabilidade e violência.

Constituem-se em espaços de convivência e fortalecimento de vínculos com a comunidade. Em 2022 os atendimentos retornaram de forma presencial, sendo que

as turmas são subdivididas de acordo com a faixa etária. Foram atendidas em média 45 crianças mensais.

No caso de famílias em acompanhamento, inseridas no PAIF (Serviço de Proteção e Atendimento Integral a Família), realiza o Plano de Acompanhamento Familiar: planejamento conjunto entre a(s) família(s) e profissionais (psicólogo e assistente social) do CRAS para que a família supere suas dificuldades e alcance seus objetivos.

Foram em média 35 famílias PAIF mensais totalizando 400 anual atendidas nessa demanda.

Em 2022 no Cadastro Único teve mais de 800 atendimentos, subdivididos em inclusão, atualização e orientação as famílias.

No exercício de 2022, com o controle da questão de pandemia, retornaram os atendimentos e atividades em grupos de forma presencial, tanto do PAIF e também as atividades de serviços de convivência e fortalecimento de vínculos.

Também foram desenvolvidas atividades educativas trabalhadas em grupo onde foram atendidas mais de mil pessoas: Grupo de mulheres nos assentamentos, com atendimento mensal, Dia da Mulher, Maio Amarelo – Prevenção ao Abuso e Exploração Sexual de Crianças e Adolescentes, Palestras com alunos e professores, Prevenção a Violência contra Pessoa Idosa, Palestra com o INSS para aposentados, pensionistas e BPC.

Quanto a concessão de Benefícios Eventuais, os quais são concedidos de acordo com a legislação municipal, temos os seguintes números no exercício de 2022:

- Auxílio Funeral – 11
- Auxilio Natalidade –17
- Auxílio Alimentação – 142

1.5.3. Secretaria Municipal de Educação, Cultura e Esporte

Dados não informados pela Secretaria

2. Demonstrativo dos indicadores fiscais da Lei Complementar nº 101/2000, relativos a despesas com pessoal, operações de crédito e endividamento e do cumprimento das metas fiscais, indicando as razões do não alcance das metas fiscais ou da extrapolação dos limites, bem como indicação das medidas adotadas para melhoria da gestão e equilíbrio fiscal e para o retorno aos limites.

2.1. Despesas com pessoal e operações de crédito e endividamento:

Despesa com Pessoal: De acordo com a Lei de Responsabilidade Fiscal (artigo 19, inciso III), as Despesas com Pessoal no Município, devem respeitar, obrigatoriamente o limite máximo de 60% de sua Receita Corrente Líquida, aí inclusos os Poderes Executivo e Legislativo. Entretanto, a própria LRF, estabelece outros limites, que estabelecem freios e medidas para conter o alcance ao limite máximo.

Quanto ao Município de Água Doce, em relação ao exercício de 2022, temos:

Despesa de Pessoal X Receita Corrente Líquida					
Consolidada					
Receita Corrente Líquida	Despesa com Pessoal - <u>Limite Máximo (60%)</u>	Despesa com Pessoal (realizada)	% em Relação a RCL	Diferença entre Despesa Realizada e o Limite (60%)	% Aplicado a maior / menor
55.853.782,12	33.512.269,27	25.217.277,90	45,15	8.294.991,37	-14,85
Receita Corrente Líquida	Despesa com Pessoal - <u>Limite Prudencial (57%)</u>	Despesa com Pessoal (realizada)	% em Relação a RCL	Diferença entre Despesa Realizada e o Limite (57%)	% Aplicado a maior / menor
55.853.782,12	31.836.655,81	25.217.277,90	45,15	6.619.377,91	-11,85
Receita Corrente Líquida	Despesa com Pessoal - <u>Limite Alerta (54%)</u>	Despesa com Pessoal (realizada)	% em Relação a RCL	Diferença entre Despesa Realizada e o Limite (54%)	% Aplicado a maior / menor
55.853.782,12	30.161.042,34	25.217.277,90	45,15	4.943.746,44	-8,85

Fonte Betha Sistemas

Despesa de Pessoal X Receita Corrente Líquida					
Poder Executivo					
Receita Corrente Líquida	Despesa com Pessoal - <u>Limite</u>	Despesa com Pessoal (realizada)	% em Relação a RCL	Diferença entre Despesa Realizada e o Limite (54%)	% Aplicado a maior / menor

	<u>Máximo</u> (54%)				
55.853.782,12	30.161.042,34	24.298.731,77	43,50	5.862.310,57	-10,49
Receita Corrente Líquida	Despesa com Pessoal – <u>Limite Prudencial</u> (51,30%)	Despesa com Pessoal (realizada)	% em Relação a RCL	Diferença entre Despesa Realizada e o Limite (51,30%)	% Aplicado a maior / menor
55.853.782,12	28.652.990,22	24.298.731,77	43,50	4.354.258,45	-7,79
Receita Corrente Líquida	Despesa com Pessoal – <u>Limite Alerta</u> (48,60%)	Despesa com Pessoal (realizada)	% em Relação a RCL	Diferença entre Despesa Realizada e o Limite (48,60%)	% Aplicado a maior / menor
55.853.782,12	27.144.938,11	24.298.731,77	43,50	2.846.206,34	-5,09

Fonte Betha Sistemas

Despesa de Pessoal X Receita Corrente Líquida					
Poder Legislativo					
Receita Corrente Líquida	Despesa com Pessoal - Limite Máximo (6%)	Despesa com Pessoal (realizada)	% em Relação a RCL	Diferença entre Despesa Realizada e o Limite (6%)	% Aplicado a maior / menor
55.853.782,12	3.351.226,93	918.546,13	1,64	2.432.680,00	-4,35
Receita Corrente Líquida	Despesa com Pessoal - Limite Prudencial (5,70%)	Despesa com Pessoal (realizada)	% em Relação a RCL	Diferença entre Despesa Realizada e o Limite (5,70%)	% Aplicado a maior / menor
55.853.782,12	3.183.665,58	918.546,13	1,64	2.265.119,45	-4,05
Receita Corrente Líquida	Despesa com Pessoal – Limite Alerta (5,40%)	Despesa com Pessoal (realizada)	% em Relação a RCL	Diferença entre Despesa Realizada e o Limite (5,40%)	% Aplicado a maior / menor
55.853.782,12	3.016.104,24	918.546,13	1,64	2.097.558,11	-3,75

Fonte Betha Sistemas

Analisando os números acima apresentados, verificamos que, se levarmos em consideração a despesa de pessoal consolidada, o Município cumpriu o que determina a Lei de Responsabilidade Fiscal, já que o percentual aplicado, foi menor que os limites fixados (máximo, prudencial e de alerta), especialmente quanto ao limite prudencial (57%), já que alcançou o percentual de 45,15% de sua receita corrente líquida, ou seja, aplicou a menor 11,85%, o que denota uma despesa com pessoal ajustada.

Analisando os percentuais aplicados separadamente, em cada um dos Poderes, também verificamos que os percentuais ficaram abaixo dos limites legais.

O Poder Legislativo cumpriu a legislação, sua despesa com pessoal ficou aquém dos limites fixados (máximo, prudencial e de alerta), especialmente quanto ao limite prudencial (5,70%), pois alcançou o percentual de 1,64% da receita corrente líquida do Município, ou seja, aplicou a menor 4,36%, o que representa uma despesa com pessoal ajustada.

O Poder Executivo, também cumpriu os limites, máximo (54%), prudencial (51,30%), e de alerta (48,60%), sendo que a despesa com pessoal atingiu o percentual de 43,50%

Se compararmos os últimos três exercícios podemos verificar que no exercício de 2020, o Poder Executivo ultrapassou o limite de alerta, consequência dos danos econômicos causados pandemia de COVID, entretanto, nos exercícios de 2021 e 2022 vem aumentando a folga entre os limites determinados pela LRF e o efetivamente alcançado o que o deixa em uma posição confortável.

% DESPESA DE PESSOAL PODER EXECUTIVO X LIMITE DE ALERTA (LRF)				
Exercício	Despesa com Pessoal Realizada	Limite de Alerta	Limite Atingido	Aplicado a maior/menor
2020	18.356.219,43	48,60%	49,19%	+0,59
2021	19.080.009,58	48,60%	45,06%	-3,54
2022	24.298.731,77	48,60%	43,50%	-5,10

Fonte Betha Sistema e Relatórios CI

Dívida Consolidada Líquida:

A DCL representa o montante da Dívida Consolidada (DC) deduzido o saldo relativo aos haveres financeiros (disponibilidade de caixa e demais haveres financeiros).

Por sua vez, a Dívida Consolidada (DC) ou fundada, corresponde ao montante total das obrigações financeiras, assumidas: pela realização de operações de crédito com a emissão de títulos públicos, para amortização em prazo superior a 12 (doze) meses (dívida mobiliária); pela realização de operações de crédito em virtude de leis, contratos (dívida contratual), convênios ou tratados, para amortização em prazo superior a 12 (doze) meses; com os precatórios judiciais emitidos a partir de 5 de maio de 2000 e não pagos durante a execução do orçamento em que houverem sido incluídos; e pela realização de operações de crédito de prazo inferior a 12 (doze) meses, que tenham constado como receitas no orçamento.

A Dívida Consolidada Líquida do Município de Água Doce, no exercício de 2022, levando-se em consideração sua Receita Corrente Líquida, apresentou o seguinte comportamento:

Quadro Demonstrativo da Dívida Consolidada Líquida:

	Saldo Exercício Anterior	Saldo do Exercício de 2022
		Até o 3º Quadrimestre
Dívida Consolidada	4.752.358,08	5.771.586,01
Deduções (disponibilidades + demais haveres – restos a pagar (processados))	17.759.796,45	20.558.833,05
Dívida Consolidada Líquida	-13.007.438,37	-14.787.247,04

O Quadro Demonstrativo da Dívida Consolidada Líquida do Município de Água Doce, acima, demonstra que as disponibilidades financeiras, mais os haveres financeiros, menos os restos a pagar processados, verificados durante todo o exercício de 2022, são superiores a dívida, estando de acordo com o índice estabelecido pela resolução do Senado Federal (120%), bem como, com o limite de alerta prescrito na Lei de Responsabilidade Fiscal.

Operações de Crédito:

Operação de crédito corresponde ao compromisso financeiro assumido em razão de mútuo, abertura de crédito, emissão e aceite de título, aquisição financiada de bens, recebimento antecipado de valores provenientes da venda a termo de bens e serviços, arrendamento mercantil e outras operações assemelhadas, inclusive com o uso de derivativos financeiros

Conforme demonstrado no quadro a seguir, ao final do exercício de 2022 verificou-se que foram realizadas operações de crédito no montante de R\$ 1.300.000,00, o que corresponde a 2,33% da Receita Corrente Líquida apurada no exercício.

Apuração do Cumprimento dos Limites	Valor	% sobre a RCL
Receita Corrente Líquida Ajustada (VI)	55.853.803,92	0,00
Operações vedadas (VII)	0,00	0,00
Total Considerado para Fins da Apuração do Cumprimento do Limite (VIII)	1.300.000,00	2,33
Limite Geral Definido por Resolução do Senado Federal para as Operações de Crédito Internas e Externas	8.936.608,63	16,00
Limite de Alerta (inciso III do §1º do art. 59 da LRF) (90% dos 16%)	8.042.947,76	14,4
Operações de Crédito por Antecipação da Receita Orçamentária	0,00	0,00
Limite Definido por Resolução do Senado Federal para Operações de Crédito por Antecipação da Receita Orçamentária	3.909.766,27	7,00

Fonte Beta Sistemas

Concluindo as informações acerca da despesa com pessoal e das operações de crédito e endividamento, temos o seguinte quadro resumo:

	Limite Legal (%)	% Realizado	% Diferença
Despesa Pessoal – Poder Executivo	54%	43,50%	-10,49%
Despesa Pessoal – Poder Legislativo	6%	1,64%	-4,35%
Dívida Consolidada Líquida	120%	10,33%	-109,67%
Operações de Crédito	16%	2,33%	-13,67%

2.2. Demonstrativo das metas fiscais, bem como indicação das medidas adotadas para melhoria da gestão e equilíbrio fiscal para retorno aos limites:

O Resultado Primário indica se os níveis de gastos orçamentários dos entes federativos são compatíveis com a sua arrecadação, e, ainda, demonstra a capacidade do Município para o pagamento do serviço da dívida. O Resultado Nominal demonstra, basicamente, a situação da Dívida Consolidada Líquida, ou seja, é o resultado da Dívida Consolidada (longo prazo) deduzidas as disponibilidades financeiras.

O quadro a seguir apresenta as metas fiscais, previstas na LDO e o seu respectivo cumprimento quanto as receitas, despesas, resultado nominal, resultado primário e montante da dívida pública, no exercício de 2022:

Especificação	Previsto LDO	Executado	Diferenças
Receita Total	37.803.540,50	66.277.072,03	28.473.531,53
Receita Primária (I)	37.293.967,50	62.511.533,51	28.217.566,01
Despesa Total	37.803.540,50	59.742.925,42	-21.939.384,92
Despesa Primária (II)	73.117.926,46	58.882.803,24	14.235.123,22
Resultado Primário (III) = (I)-(II)		3.628.730,27	13.982.442,79
Especificação	2021	2022	
Dívida Pública Consolidada	6.836.476,69	5.771.586,01	
Dívida Consolidada Líquida	-10.923.319,76	-14.787.247,04	
Resultado Nominal		3.863.927,28	

3. Avaliação do cumprimento dos limites constitucionais de aplicação em saúde, educação e FUNDEB, previstos nos artigos 198 e 222 da Constituição Federal; do ADCT:

Aplicação de Recursos em Saúde:

No exercício em análise as despesas em ações e serviços públicos de saúde alcançaram a soma de R\$ 7.092.001,98, o que corresponde a um percentual de

aplicação de 15,58%, do total das receitas provenientes de impostos e transferências do Município, ou seja, uma aplicação a maior daquele exigido em lei de R\$ 85.211,72, que corresponde à 0,58%.

Vejamos:

Receita (Impostos e Transferências)	Limite Legal 15%	Valor Aplicado	Percentual Aplicado	Diferença	% Diferença
46.711.935,04	7.006.790,26	7.092.001,98	15,58%	85.211,72	0,58%

Aplicação de Recursos em Educação:

O Município aplicou na manutenção e desenvolvimento do ensino, no exercício de 2022, o montante de R\$ 14.589.501,16, o que corresponde a um percentual de 30,52%, do total das receitas provenientes de impostos, ou seja, uma aplicação a maior daquele exigido em lei de R\$ 2.638.952,64, que corresponde a 5,52%.

Vejamos:

Receita	Limite Legal 25%	Valor Aplicado	Percentual Aplicado	Diferença	% Diferença
47.806.194,08	11.951.548,52	14.589.501,16	30,52	2.638.952,64	5,52

Em relação a aplicação do limite mínimo de 95% dos recursos oriundos do FUNDEB no exercício financeiro em que foram creditados, em despesas com manutenção e desenvolvimento da educação básica, verifica-se que o Município aplicou, efetivamente o valor de R\$ 5.494.324,80, o que corresponde a um percentual de 95,93, cumprindo, portanto, com o que estabelece o art. 21 da Lei Federal nº 11.494/97.

Vejamos:

FUNDEB*	Limite Legal 95%	Valor Aplicado	Percentual Aplicado	Diferença	% Diferença
5.727.264,05	5.440.900,84	5.494.324,80	95,93	53.423,96	0,93

*Retorno do FUNDEB + rendimentos de aplicações financeiras

Já quanto a remuneração dos profissionais do magistério o Município aplicou o montante de R\$ 5.297.201,71, o que corresponde a um percentual de 92,49% do total dos recursos recebidos do FUNDEB, ou seja uma aplicação a maior de R\$ 1.288.116,88, que corresponde a 22,49%.

Vejamos o quadro comparativo:

FUNDEB *	Limite Legal 70%	Valor Aplicado	Percentual Aplicado	Diferença	% Diferença
5.727.264,05	4.009.084,83	5.297.201,71	92,49	1.288.116,88	22,49

*Retorno do FUNDEB + rendimentos de aplicações financeiras

4. Relação de convênios com a União e Estado realizados no exercício e os pendentes de recebimento, indicando o número do termo, data, valor acordado, valor repassado, valor a receber, respectivos restos a pagar inscritos em razão do convênio e demais informações pertinentes:

Convênios Município de Água Doce – Exercício 2022

1. Ente Federativo FUNASA
Destino Secretaria Municipal de Agricultura
Número Convênio 906774/2020
Data Assinatura 31/12/2020
Valor Convênio 300.000,00 (Contrapartida R\$ 300,00)
Valor Recebido 0,00
Valor a Receber 300.000,00
Despesa Realizada 0,00
Restos à Pagar 0,00

2. Ente Federativo União
Destino Departamento de Urbanismo
Número Convênio 908998/2020
Data Assinatura 31/12/2020
Valor Convênio 238.856,00 (Contrapartida R\$ 172.161,90)
Valor Recebido 238.856,00
Valor a Receber 0,00
Despesa Realizada 436.113,83
Restos à Pagar 0,00

3. Ente Federativo Santa Catarina
Destino Secretaria Municipal de Agricultura
Número Convênio Emenda Parlamentar 0093/2021
Data Assinatura 25/10/2021
Valor Convênio 180.000,00 (Contrapartida R\$ 359.000,00)
Valor Recebido 180.000,00
Valor a Receber 0,00
Despesa Realizada 539.000,00
Restos à Pagar 0,00

4. Ente Federativo Santa Catarina
Destino Secretaria Municipal de Agricultura
Número Convênio Emenda Parlamentar 2066/2021
Data Assinatura 25/10/2021

Valor Convênio	150.000,00 (Contrapartida R\$ 16.157,93)
Valor Recebido	150.000,00
Valor a Receber	0,00
Despesa Realizada	166.157,93
5. Ente Federativo	União
Destino	Especial
Número Convênio	Emenda Parlamentar 2020000100018
Data Assinatura	20/05/2020
Valor Convênio	100.000,00 (Contrapartida R\$ 92.158,70)
Valor Recebido	100.000,00
Valor a Receber	0,00
Despesa Realizada	192.158,70
Restos à Pagar	0,00
6. Ente Federativo	União
Destino	Departamento de Urbanismo
Número Convênio	Emenda Parlamentar 202141850007
Data Assinatura	30/06/2021
Valor Convênio	200.000,00 (Contrapartida E\$ 126.771,99)
Valor Recebido	200.000,00
Valor a Receber	0,00
Despesa Realizada	326.771,99
Restos à Pagar	0,00
7. Ente Federativo	Santa Catarina
Destino	Quartel do Corpo de Bombeiros de Água Doce
Número Convênio	Emenda Parlamentar SGP-e: SCC 20027/2021
Data Assinatura	17/11/2021
Valor Convênio	100.000,00 (Contrapartida R\$ 97.747,50)
Valor Recebido	100.000,00
Valor a Receber	0,00
Despesa Realizada	197.747,50
Restos à Pagar	0,00
8. Ente Federativo	Santa Catarina
Destino	Departamento de Urbanismo
Número Convênio	Emenda Parlamentar SGP-e: SCC 19580/2021
Data Assinatura	28/12/2021
Valor Convênio	300.000,00
Valor Recebido	0,00
Valor a Receber	259.717,18
Despesa Realizada	0,00 – Em Execução
Restos à Pagar	259.717,18
9. Ente Federativo	Santa Catarina

Destino	Secretaria Municipal de Educação
Número Convênio	Emenda Parlamentar SGP-e: SCC 24110/2021
Data Assinatura	28/12/2021
Valor Convênio	100.000,00 (Contrapartida R\$ 2.676,65)
Valor Recebido	100.000,00
Valor a Receber	0,00
Despesa Realizada	102.676,65
Restos à Pagar	0,00
10. Ente Federativo	Santa Catarina
Destino	Secretaria Municipal de Agricultura e Meio Ambiente
Número Convênio	Emenda Parlamentar SGP-e: SED 4116/2021
Data Assinatura	08/12/2021
Valor Convênio	200.000,00 (Contrapartida R\$ 1.498,00)
Valor Recebido	200.000,00
Valor a Receber	0,00
Despesa Realizada	201.498,00
Restos à Pagar	0,00
11. Ente Federativo	Santa Catarina
Destino	Secretaria Municipal de Agricultura e Meio Ambiente
Número Convênio	Emenda Parlamentar SGP-e: SIE 21772/2021
Data Assinatura	23/11/2021
Valor Convênio	4.984.421,99
Valor Recebido	3.926.178,91
Valor a Receber	955.707,34
Despesa Realizada	Em Execução
Restos à Pagar	955.707,34
12. Ente Federativo	Santa Catarina
Destino	Secretaria Municipal de Educação
Número Convênio	Emenda Parlamentar SGP-e: SIE 18532/2021
Data Assinatura	22/11/2021
Valor Convênio	220.000,00 (Contrapartida R\$ 48.889,00)
Valor Recebido	220.000,00
Valor a Receber	0,00
Despesa Realizada	0,00 – Em fase de conclusão
Restos à Pagar	268.889,00
13. Ente Federativo	Santa Catarina
Destino	Secretaria Municipal de Educação
Número Convênio	Emenda Parlamentar
Data Assinatura	23/12/2020 (Data Repasse)
Valor Convênio	260.000,00
Valor Recebido	260.000,00
Valor a Receber	0,00
Despesa Realizada	Em fase de conclusão

	Restos à Pagar	260.000,00
14.	Ente Federativo	Santa Catarina
	Destino	Secretaria Municipal de Saúde
	Número Convênio	Emenda Parlamentar n. 0459/2021
	Data Assinatura	10/11/2021 (Data Repasse)
	Valor Convênio	150.000,00
	Valor Recebido	150.000,00
	Valor a Receber	0,00
	Despesa Realizada	Em Andamento
	Restos à Pagar	150.000,00
15.	Ente Federativo	Santa Catarina
	Destino	Secretaria Municipal de Saúde
	Número Convênio	Emenda Parlamentar n. 0613/2021
	Data Assinatura	15/12/2021 (Data Repasse)
	Valor Convênio	100.000,00
	Valor Recebido	100.000,00
	Valor a Receber	0,00
	Despesa Realizada	Em andamento
	Restos à Pagar	100.000,00
16.	Ente Federativo	Santa Catarina
	Destino	Secretaria Municipal de Saúde
	Número Convênio	Emenda Parlamentar n. 1322/2021
	Data Assinatura	10/11/2021 (Data Repasse)
	Valor Convênio	200.000,00
	Valor Recebido	200.000,00
	Valor a Receber	0,00
	Despesa Realizada	198.399,95
	Restos à Pagar	1.600,05
17.	Ente Federativo	União
	Destino	Secretaria Municipal de Saúde
	Número Convênio	Emenda Parlamentar 41850006/2021
	Data Assinatura	25/05/2021 (Data Repasse)
	Valor Convênio	100.000,00
	Valor Recebido	100.000,00
	Valor a Receber	0,00
	Despesa Realizada	Em andamento
	Restos à Pagar	100.000,00
18.	Ente Federativo	União
	Destino	Secretaria Municipal de Saúde
	Número Convênio	Emenda Parlamentar 71260012/2021
	Data Assinatura	01/10//2021 (Data Repasse)

	Valor Convênio	330.000,00
	Valor Recebido	250.000,00 + 80.000,00
	Valor a Receber	0,00
	Despesa Realizada	159.544,15
	Restos à Pagar	170.455,85
19.	Ente Federativo	União
	Destino	Secretaria Municipal de Saúde
	Número Convênio	Emenda Parlamentar 41290001
	Data Assinatura	25/05/2021 (Data Repasse)
	Valor Convênio	100.000,00
	Valor Recebido	100.000,00
	Valor a Receber	0,00
	Despesa Realizada	Em andamento
	Restos à Pagar	100.000,00
20.	Ente Federativo	União
	Destino	Secretaria Municipal de Saúde
	Número Convênio	Emenda Parlamentar 202181000794
	Data Assinatura	
	Valor Convênio	100.000,00
	Valor Recebido	100.000,00
	Valor a Receber	0,00
	Despesa Realizada	Em andamento
	Restos à Pagar	100.000,00
21.	Ente Federativo	União
	Destino	Secretaria Municipal de Educação
	Número Convênio	
	Data Assinatura	05/11/2021
	Valor Convênio	189.900,00 (Contrapartida R\$ 69.400,00)
	Valor Recebido	189.900,00
	Valor a Receber	0,00
	Despesa Realizada	259.300,00
	Restos à Pagar	0,00
22.	Ente Federativo	União
	Destino	Secretaria Municipal de Urbanismo
	Número Convênio	017731/2022
	Data Assinatura	05/07/2022
	Valor Convênio	700.000,00
	Valor Recebido	674.903,00
	Valor a Receber	0,00
	Despesa Realizada	Em execução
	Restos à Pagar	674.903,00

- | | | |
|-----|-------------------|---|
| 23. | Ente Federativo | União |
| | Destino | Departamento de Urbanismo |
| | Número Convênio | Emenda Parlamentar 5300020220043 |
| | Data Assinatura | 25/04/2022 |
| | Valor Convênio | 500.000,00 |
| | Valor Recebido | 0,00 |
| | Valor a Receber | 500.000,00 |
| | Despesa Realizada | 0,00 Aguardando Projeto |
| | Restos à Pagar | 500.000,00 |
| | | |
| 24. | Ente Federativo | União |
| | Destino | Departamento de Urbanismo |
| | Número Convênio | 914376 |
| | Data Assinatura | 09/07/2021 |
| | Valor Convênio | 240.000,00 (Contrapartida R\$ 150.507,45) |
| | Valor Recebido | 0,00 |
| | Valor a Receber | 240.000,00 |
| | Despesa Realizada | 0,00 – Aguardando Liberação da CEF |
| | Restos à Pagar | 390.507,45 |
| | | |
| 25. | Ente Federativo | União |
| | Destino | Departamento de Urbanismo |
| | Número Convênio | 922132/2021 |
| | Data Assinatura | 17/08/2021 |
| | Valor Convênio | 600.000,00 |
| | Valor Recebido | 0,00 |
| | Valor a Receber | 569.035,25 |
| | Despesa Realizada | 0,00 – Em Execução |
| | Restos à Pagar | 569.035,25 |
| | | |
| 26. | Ente Federativo | Estado de Santa Catarina |
| | Destino | Secretaria Municipal de Agricultura e Meio Ambiente |
| | Número Convênio | Emenda Parlamentar SGP-e: SCC 23246/2021 |
| | Data Assinatura | 28/12/2021 |
| | Valor Convênio | 200.000,00 (Contrapartida R\$ 115.000,00) |
| | Valor Recebido | 200.000,00 |
| | Valor a Receber | 0,00 |
| | Despesa Realizada | 315.000,00 |
| | Restos à Pagar | 0,00 |
| | | |
| 27. | Ente Federativo | Estado de Santa Catarina |
| | Destino | Departamento de Urbanismo |
| | Número Convênio | Emenda Parlamentar SGP-e: SDS 528/2021 |
| | Data Assinatura | 27/04/2022 |
| | Valor Convênio | 1.050.000,00 (Contrapartida R\$ 286.850,23) |
| | Valor Recebido | 550.000,00 |
| | Valor a Receber | 500.000,00 |

	Despesa Realizada	Em Execução
	Restos à Pagar	500.000,00
28.	Ente Federativo	Estado de Santa Catarina
	Destino	Departamento de Urbanismo
	Número Convênio	Emenda Parlamentar SGP-e: FESPORTE 528/2021
	Data Assinatura	27/04/2021
	Valor Convênio	150.000,00
	Valor Recebido	0,00
	Valor a Receber	91.450,00
	Despesa Realizada	Em Andamento
	Restos à Pagar	91.450,00
29.	Ente Federativo	Estado de Santa Catarina
	Destino	Secretaria Municipal de Agricultura e Meio Ambiente
	Número Convênio	Emenda Parlamentar SGP-e: SIE 21772/2021
	Data Assinatura	19/05/2021
	Valor Convênio	300.000,00
	Valor Recebido	223.248,00
	Valor a Receber	0,00
	Despesa Realizada	223.248,00
	Restos à Pagar	0,00
30.	Ente Federativo	Estado de Santa Catarina
	Destino	Secretaria Municipal de Agricultura e Meio Ambiente
	Número Convênio	Emenda Parlamentar SGP-e: SDE 10480/2021
	Data Assinatura	18/02/2022
	Valor Convênio	150.000,00
	Valor Recebido	107.086,44
	Valor a Receber	0,00
	Despesa Realizada	107.086,44
	Restos à Pagar	0,00
31.	Ente Federativo	Estado de Santa Catarina
	Destino	Secretaria Municipal de Agricultura e Meio Ambiente
	Número Convênio	Emenda Parlamentar SGP-e: SIE 22375/2021
	Data Assinatura	12/05/2021
	Valor Convênio	250.000,00 (Contrapartida R\$ 65.000,00)
	Valor Recebido	200.000,00
	Valor a Receber	0,00
	Despesa Realizada	315.000,00
	Restos à Pagar	0,00
32.	Ente Federativo	Estado de Santa Catarina
	Destino	Secretaria Municipal de Agricultura e Meio Ambiente
	Número Convênio	Emenda Parlamentar SGP-e: SIE 3833/2022
	Data Assinatura	29/04/2022

	Valor Convênio	200.000,00 (Contrapartida R\$ 40.000,00)
	Valor Recebido	200.000,00
	Valor a Receber	0,00
	Despesa Realizada	240.000,00
	Restos à Pagar	0,00
33.	Ente Federativo	Estado de Santa Catarina
	Destino	Secretaria Municipal de Agricultura e Meio Ambiente
	Número Convênio	Emenda Parlamentar SGP-e: SAR 17004/2022
	Data Assinatura	02/12/2022
	Valor Convênio	200.000,00 (Contrapartida R\$ 4.900,00)
	Valor Recebido	200.000,00
	Valor a Receber	0,00
	Despesa Realizada	0,00 – Em Execução
	Restos à Pagar	204.900,00
34.	Ente Federativo	Estado de Santa Catarina
	Destino	Secretaria Municipal de Educação
	Número Convênio	Emenda Parlamentar SGP-e: FESPORTE 2908/2022
	Data Assinatura	18/02/2022
	Valor Convênio	200.000,00 (Contrapartida R\$ 199.953,84)
	Valor Recebido	200.000,00
	Valor a Receber	0,00
	Despesa Realizada	0.00 – Em Execução
	Restos à Pagar	399.953,84
35.	Ente Federativo	Estado de Santa Catarina
	Destino	Departamento de Urbanismo
	Número Convênio	Emenda Parlamentar
	Data Assinatura	2022
	Valor Convênio	200.000,00
	Valor Recebido	200.000,00
	Valor a Receber	0,00
	Despesa Realizada	0.00 – Em Execução
	Restos à Pagar	200.000,00
36.	Ente Federativo	Estado de Santa Catarina
	Destino	Secretaria Municipal de Agricultura e Meio Ambiente
	Número Convênio	Emenda Parlamentar
	Data Assinatura	2021
	Valor Convênio	20.100,00
	Valor Recebido	20.100,00
	Valor a Receber	0,00
	Despesa Realizada	20.100,00
	Restos à Pagar	0,00
37.	Ente Federativo	Estado de Santa Catarina
	Destino	Secretaria Municipal de Educação

	Número Convênio	Emenda Parlamentar
	Data Assinatura	2022
	Valor Convênio	249.826,82
	Valor Recebido	249.826,82
	Valor a Receber	0,00
	Despesa Realizada	249.826,82
	Restos à Pagar	0,00
38.	Ente Federativo	União
	Destino	Defesa Civil
	Número Convênio	
	Data Assinatura	
	Valor Convênio	19.000,00
	Valor Recebido	19.000,00
	Valor a Receber	0,00
	Despesa Realizada	19.000,00
	Restos à Pagar	0,00
39.	Ente Federativo	Estado de Santa Catarina
	Destino	Secretaria Municipal de Agricultura
	Número Convênio	Emenda Parlamentar LOA 0593/2022
	Data Assinatura	14.12/2022
	Valor Convênio	150.000,00
	Valor Recebido	150.000,00
	Valor a Receber	0,00
	Despesa Realizada	0.00 – Em Execução
	Restos à Pagar	150.000,00
40.	Ente Federativo	Estado de Santa Catarina
	Destino	Secretaria Municipal de Infraestrutura
	Número Convênio	Emenda Parlamentar LOA 1933/2022
	Data Assinatura	20/12/2022
	Valor Convênio	100.000,00
	Valor Recebido	100.000,00
	Valor a Receber	0,00
	Despesa Realizada	0.00 – Em Execução
	Restos à Pagar	100.000,00
41.	Ente Federativo	Estado de Santa Catarina
	Destino	Secretaria Municipal de Educação
	Número Convênio	Emenda Parlamentar LOA 0857/2022
	Data Assinatura	13/12/2022
	Valor Convênio	120.000,00
	Valor Recebido	120.000,00
	Valor a Receber	0,00
	Despesa Realizada	0.00 – Em Execução

	Restos à Pagar	120.000,00
42.	Ente Federativo	Estado de Santa Catarina
	Destino	Secretaria Municipal de Educação
	Número Convênio	Emenda Parlamentar LOA 1980/2022
	Data Assinatura	13/12/2022
	Valor Convênio	100.000,00
	Valor Recebido	100.000,00
	Valor a Receber	0,00
	Despesa Realizada	0.00 – Em Execução
	Restos à Pagar	100,000,00
43.	Ente Federativo	Estado de Santa Catarina
	Destino	Secretaria Municipal de Educação
	Número Convênio	Emenda Parlamentar LOA 0314/2022
	Data Assinatura	13/12/2022
	Valor Convênio	100.000,00
	Valor Recebido	100.000,00
	Valor a Receber	0,00
	Despesa Realizada	0.00 – Em Execução
	Restos à Pagar	100.000,00
44.	Ente Federativo	Estado de Santa Catarina
	Destino	Secretaria Municipal de Educação
	Número Convênio	Emenda Parlamentar LOA 0105/2022
	Data Assinatura	13/12/2022
	Valor Convênio	100.000,00
	Valor Recebido	100.000,00
	Valor a Receber	0,00
	Despesa Realizada	0.00 – Em Execução
	Restos à Pagar	100.000,00
45.	Ente Federativo	Estado de Santa Catarina
	Destino	Secretaria Municipal de Educação
	Número Convênio	Emenda Parlamentar LOA
	Data Assinatura	13/12/2022
	Valor Convênio	150.000,00
	Valor Recebido	150.000,00
	Valor a Receber	0,00
	Despesa Realizada	0.00 – Em Execução
	Restos à Pagar	150.000,00
46.	Ente Federativo	Estado de Santa Catarina
	Destino	Departamento de Assistência Social
	Número Convênio	Emenda Parlamentar SGP-e: SIE 21772/2021
	Data Assinatura	23/11/2021

	Valor Convênio	700.000,00
	Valor Após Licitação	680.006,93
	Valor Recebido	465.003,46
	Valor a Receber	215.003,47
	Despesa Realizada	Em Execução
	Restos à Pagar	215.003,47
47.	Ente Federativo	União
	Destino	Secretaria Municipal de Saúde
	Número Convênio	36000.4232162/02-100
	Data Assinatura	22/03/2022
	Valor Convênio	100.000,00
	Valor Recebido	100.000,00
	Valor a Receber	0,00
	Despesa Realizada	Em andamento
	Restos à Pagar	100,000,00
48.	Ente Federativo	União
	Destino	Secretaria Municipal de Saúde
	Número Convênio	36000.4299972/02-200
	Data Assinatura	
	Valor Convênio	200.000,00
	Valor Recebido	200.000,00
	Valor a Receber	0,00
	Despesa Realizada	Em andamento
	Restos à Pagar	200,000,00
49.	Ente Federativo	União
	Destino	Secretaria Municipal de Saúde
	Número Convênio	36000.4300102/02-200
	Data Assinatura	
	Valor Convênio	150.000,00
	Valor Recebido	150.000,00
	Valor a Receber	0,00
	Despesa Realizada	Em andamento
	Restos à Pagar	150,000,00

5. Relatório sobre os eventos justificadores de situações de emergência ou calamidade pública, com reflexos econômicos e sociais, bem como discriminação dos gastos extraordinários realizados pelo ente para atendimento específico dos eventos, indicando número de empenhos:

Eventos Justificadores de situação de Emergência ou Calamidade Pública em 2022 no município de Água Doce:

1º. Pandemia de COVID-19:

Data da Ocorrência: Persistindo durante o Exercício de 2022

Decreto Legislativo Federal DE Calamidade Pública nº 06/2020, de 20/03/2020

Área com População Afetada: Todo o território Nacional

Relação de Despesas com o Evento:

ENTIDADE: FUNDO MUNICIPAL DE SAÚDE				
Nota de Empenho	Data	Descrição	Forma de Aquisição	Valor
4093/21	07/01/2021	Restos a Pagar		194,92
4094/21	07/01/2021	Restos a Pagar		48,73
4047/21	07/01/2021	Restos a Pagar		343,51
1095/21	07/01/2021	Restos a Pagar		1.175,25
4176/21	31/01/2021	Restos a Pagar		100,00
95	17/01/2022	Material Hospitalar	Pregão Eletrônico 10/2021	5.600,00
110	18/01/2022	Medicamentos	Pregão Eletrônico 13/2021	720,00
208	21/01/2022	Medicamentos	Pregão Eletrônico 13/2021	577,50
209	21/01/2022	Medicamentos	Pregão Eletrônico 13/2021	47,00
210	21/01/2022	Medicamentos	Pregão Eletrônico 13/2021	7.190,61
211	21/01/2022	Medicamentos	Pregão Eletrônico 13/2021	276,00
212	21/01/2022	Medicamentos	Pregão Eletrônico 13/2021	424,80
213	21/01/2022	Medicamentos	Pregão Eletrônico 13/2021	2.126,99
214	21/01/2022	Medicamentos	Pregão Eletrônico 13/2021	982,76
215	21/01/2022	Medicamentos	Pregão Eletrônico 13/2021	329,97
216	21/01/2022	Medicamentos	Pregão Eletrônico 13/2021	4.115,94
217	21/01/2022	Medicamentos	Pregão Eletrônico 13/2021	180,00
218	21/01/2022	Medicamentos	Pregão Eletrônico 13/2021	2.322,00
219	21/01/2022	Medicamentos	Pregão Eletrônico 13/2021	523,20
220	21/01/2022	Medicamentos	Pregão Eletrônico 13/2021	1.139,60
221	21/01/2022	Medicamentos	Pregão Eletrônico 13/2021	170,00
244	24/01/2022	Material Hospitalar	Pregão Eletrônico 10/2021	6.037,50
396	03/02/2022	Material de Higienização	Pregão Eletrônico 77/2021	4.940,00
450	09/02/2022	Oxigênio	Compra Direta	130,00
603	02/03/2022	Oxigênio	Compra Direta	375,00
648	09/03/2022	Medicamentos	Pregão Eletrônico 13/2021	531,00
649	09/03/2022	Medicamentos	Pregão Eletrônico 13/2021	2.824,75
882	01/04/2022	Serviços Fotográficos	Compra Direta	1.870,00
1010	14/04/2022	Oxigênio	Compra Direta	320,00
1095	29/04/2022	Oxigênio	Compra Direta	130,00
1252	13/05/2022	Oxigênio	Compra Direta	480,00
1319	18/05/2022	Oxigênio	Compra Direta	160,00
1381	25/05/2022	Testes Rápidos	Pregão Eletrônico 13/2021	1.975,00
1490	01/06/2022	Oxigênio	Compra Direta	130,00
1575	15/06/2021	Medicamentos	Pegão Eletrônico 15/2022	428,40
1663	28/06/2022	Testes Rápidos	Pegão Eletrônico 13/2022	1.975,00
1774	04/07/2022	Material Hospitalar	Pegão Eletrônico 12/2022	8.700,00
1824	07/07/2022	Prefeitura Água Doce	Folha de Pagamento	13.866,58
1825	07/07/2022	Prefeitura Água Doce	Folha de Pagamento	11.133,42
1883	14/07/2022	Oxigênio	Compra Direta	160,00
2215	24/08/2022	Oxigênio	Compra Direta	130,00
2276	31/082022	Oxigênio	Compra Direta	245,00
2343	02/09/2022	Oxigênio	Compra Direta	210,00
2395	08/09/2022	Oxigênio	Compra Direta	405,00

2480	20/09/2022	Oxigênio	Compra Direta	245,00
2488	22/09/2022	Oxigênio	Compra Direta	245,00
2619	05/10/2022	Oxigênio	Compra Direta	160,00
2769	19/10/2022	Oxigênio	Compra Direta	320,00
3047	08/11/2022	Oxigênio	Compra Direta	735,00
3063	09/11/2022	Oxigênio	Compra Direta	245,00
3166	22/11/2022	Oxigênio	Compra Direta	245,00
3188	23/11/2022	Oxigênio	Compra Direta	780,00
3229	29/11/2022	Testes Rápidos	Pegão Eletrônico 13/2022	1.481,25
3403	09/12/2022	Oxigênio	Compra Direta	130,00
3496	21/12/2022	Oxigênio	Compra Direta	420,00
2458	14/09/2022	Equipamentos Escritório	Compra Direta	1.079,00
TOTAL DA ENTIDADE				91.830,68

ENTIDADE: FUNDO MUNICIPAL DE ASSISTÊNCIA SOCIAL				
Nota de Empenho	Data	Descrição	Forma de Aquisição	Valor
755/21	31/01/22	Restos a Pagar		1.201,47
756/21	31/01/22	Restos a Pagar		5.776,68
756/21	22/02/22	Restos a Pagar		1.135,50
TOTAL DA ENTIDADE				8.113,65

2ª. Estiagem – (COBRADE 14110)

DATA DA Ocorrência: 04/01/2022

Decreto Municipal de Situação de Emergência – Estiagem

Danos Humanos, Materiais ou Ambientais: Outros Afetados 3.000

Descrição: Interior do Município (Distrito de Hercilópolis, Assentamentos 1º de Agosto, 9 de Novembro, Oziel, Terra à Vista e Olaria e as comunidades de Cocho d'Água, Nova Concórdia, Paiol de Telhas, Rio do Mato, Serra da Trincheira, Três Pinheiros, Linha da Prata, Linha Olinda, São Judas, Paiol dos Belos, Paiol do Campo, Serra do Facão, Nova Vicenza, Boa Esperança, Santo Antônio, Santa Catarina, Paiol Frio, Zona Nova e Passo da Invernada); cerca de 3.000 pessoas, ou seja, 50% da população do município.

Setores da Economia Afetados: Agricultura e Pecuária.

Relação de Despesas com o Evento:

ENTIDADE: PREFEITURA MUNICIPAL				
Empenho	Data	Descrição	Valor	
14	21/01/22	Diesel Comum (veículos para distribuição água)		7.177,24
16	24/01/22	Pneus (veículos para distribuição de água)		26.304,00
30	01/02/22	Serviços de montagem de pneus (veículos para distribuição de água)		240,00
40	10/02/22	Tarifa Bancária		49,94
51	25/02/22	Serviços de vistoria veiculos (veículos para distribuição de água)		168,00
52	25/02/22	Peças para substituição (veículos para distribuição de água)		5.963,24
53	25/02/22	Serviço de troca de peças (veículos para distribuição de água)		891,45
54	25/02/22	Materiais para reparo (veículo para distribuição de água)		1.081,96

55	25/02/22	Serviços de montagem de pneus (veículos para distribuição de água)	240,00
66	04/03/22	Lona plástica para reposição	4.127,41
70	10/03/22	Material (para-brisas) (veículos para distribuição de água)	864,56
71	10/03/22	Serviço de troca de para-brisas (veículos para distribuição de água)	237,72
73	10/03/22	Diesel Comum (veículos para distribuição água)	1.333,67
77	14/03/22	Serviço de troca de peças (veículos para distribuição de água)	2.210,79
78	14/03/22	Materiais para reparos (veículos para distribuição de água)	8.706,00
79	14/03/22	Óleo e lubrificantes (veículos para distribuição de água)	320,13
93	01/04/22	Serviços máquina escavadeira destinada a abertura de bebedouros	1.184,40
94	01/04/22	Serviços máquina mini escavadeira destinada a abertura de bebedouros	2.763,60
TOTAL DA ENTIDADE			63.864,11

3ª. Tempestade – (COBRADE 13214)

DATA DA Ocorrência: 03/05/2022

Decreto Municipal de Situação de Emergência – Tempestade – Chuvas Intensas

Danos Humanos, Materiais ou Ambientais: Outros Afetados 5.555

Descrição: Interior do Município (Linha Macacão, Linha Olinda, Nova Vicenza, Boa Esperança, Paiol de Telhas, Serra da Trincheira, São Judas, Nova Concórdia, Linha Piaia e Distrito de Herciliópolis); cerca de 5.555 pessoas, ou seja, mais de 50% da população do município.

Danos Materiais: 10 Unidades Habitacionais, 02 Instalações Públicas de Ensino e 20 obras de infraestrutura públicas.

Serviços Essenciais: Abastecimento de Água Potável e Transporte locais, regionais e de longo curso.

Relação de Despesas com o Evento:

ENTIDADE: PREFEITURA MUNICIPAL			
Empenho	Data	Descrição	Valor
182	04/08/22	Tubos de concreto para obras de drenagem	3.137,85
200	08/09/22	Peças para substituição do veículo do Corpo de Bombeiros	4.111,24
241	04/11/22	Capas de chuva, botas e luvas para Defesa Civil	4.482,80
242	04/11/22	Luvas de combate a incêndio para atendimento de ocorrências	2.118,00
289	13/12/22	Serviços de coleta e destinação de lodo séptico	2.093,00
295	16/12/22	Parte de serviços de montagens e desmontagens, conserto e lavagem dos veículos do Corpo de Bombeiros	400,00
296	16/12/22	Parte de serviços de montagens e desmontagens, conserto e lavagem dos veículos do Corpo de Bombeiros	100,00
TOTAL DA ENTIDADE			16.442,89

6. Manifestação sobre as providências adotadas pelo Poder Público Municipal em relação às ressalvas e recomendações do Tribunal de Contas emitidas nos pareceres prévios dos três exercícios anteriores:

Exercício: 2019	Processo: PCP- 20/00081457
Administrador: Antonio José Bissani	
<p>Ressalva/Recomendação: Deficiência das informações prestadas no relatório do Órgão Central do Sistema de Controle Interno do Poder Executivo, em menoscabo ao art. 51 da Lei Orgânica do TCE/SC, ao art. 20 e Anexo II da Instrução Normativa nº TC-20/2015, e à Portaria nº TC-975/2019</p>	
<p>Providências Adotadas: Em que pese não termos identificado qual a deficiência apontada já que entendemos que todas as informações foram encaminhadas, tomaremos como providência maior observação na formalização do relatório 2020.</p>	
<p>Ressalva/Recomendação: Recomendar ao Município que adote providências tendentes a garantir o alcance da meta estabelecida para o atendimento em creche, observado o disposto no Plano Municipal de Educação e na parte final da Meta 1 da Lei Federal n. 13.005/2014 (Plano Nacional de Educação – PNE).</p>	
<p>Providências Adotadas: Anualmente o Município realiza um trabalho completo de busca ativa de forma que podemos afirmar que não existem crianças fora da escola. Entretanto tal divergência de dados se dá em virtude dos cadastros da saúde estarem desatualizados por conta da grande extensão territorial do Município, bem como do trabalho sazonal nas lavouras com intensa movimentação de famílias.</p>	
<p>Ressalva/Recomendação: Recomendar ao Município que garanta o atendimento na pré escola para crianças de 4 a 5 anos de idade, em cumprimento ao art. 208, I, da Constituição Federal, e a parte inicial da Meta 1 da Lei Federal n. 13.005/2014 (PNE).</p>	
<p>Providências Adotadas: Anualmente o Município realiza um trabalho completo de busca ativa de forma que podemos afirmar que não existem crianças fora da escola. Entretanto tal divergência de dados se dá em virtude dos cadastros da saúde estarem desatualizados por conta da grande extensão territorial do Município, bem como do trabalho sazonal nas lavouras com intensa movimentação de famílias.</p>	
<p>Ressalva/Recomendação: Recomendar ao Município que formule os instrumentos de planejamento e orçamento público competentes – o Plano Plurianual (PPA), a Lei de Diretrizes Orçamentárias (LDO) e a Lei Orçamentária Anual (LOA) – de maneira a assegurar a consignação de dotações orçamentárias compatíveis com as diretrizes, metas e estratégias do PNE e com o Plano Municipal de Educação (PME), a fim de viabilizar sua plena execução e cumprir o preconizado no art. 10 da Lei Federal n. 13.005/2014 (PNE).</p>	
<p>Providências Adotadas: O Município já vem tentando adequar os instrumentos de planejamento há algum tempo de forma que para o PPA (2022 -2025), a ser elaborado no exercício de 2021, pretende-se prover a adequação em definitivo.</p>	
Exercício: 2020	Processo: PCP- 21/00116376
Administrador: Antonio José Bissani	

<p>Ressalva/Recomendação: Efetue as adequações necessárias ao cumprimento de todos os aspectos avaliados no presente exercício quanto às políticas públicas municipais, bem como observe no Portal da Transparência as informações.</p>
<p>Providências Adotadas: Em relação ao aprimoramento das informações orçamentárias, financeiras e contábeis para que sejam disponibilizadas utilizando-se uma linguagem mais acessível ao cidadão, o município estará buscando junto a empresa detentora do software responsável pela transmissão das informações ao portal da transparência, a adequação das informações. Quanto as políticas públicas serão observados os aspectos recomendados individualmente.</p>
<p>Ressalva/Recomendação: Atente para a adoção de medidas no sentido de atender de forma antecipada a Instrução Normativa n. 05/2019 do Ministério da Economia, que dispõe sobre as práticas de governança e gestão dos processos de órgãos e das entidades que atuam nas transferências voluntárias de recursos da União.</p>
<p>Providências Adotadas: Ainda não iniciadas</p>
<p>Ressalva/Recomendação: Fortaleça os conselhos municipais para incentivar a participação do cidadão no planejamento e monitoramento das políticas públicas e na construção de uma sociedade que seja mais inclusiva, participativa e sustentável.</p>
<p>Providências Adotadas: Orientação à gestão para que disponibilize espaço e pessoal para centralizar e organizar as atividades dos vários conselhos municipais.</p>
<p>Ressalva/Recomendação: Observe o atendimento das metas estabelecidas para o município de Água Doce por meio do Plano Nacional de Saúde.</p>
<p>Providências Adotadas: Orientação ao gestor da secretaria de saúde para que providencie as informações quanto ao atingimento das metas do Plano Nacional de Saúde.</p>
<p>Ressalva/Recomendação: Adote providências tendentes a garantir o alcance da meta estabelecida par ao atendimento em creche, observando o disposto no Plano Municipal de Educação e na parte final da Meta 1 da Lei n. 13.005/2014 – plano Nacional de Educação (PNE).</p>
<p>Providências Adotadas: Todas as crianças desta faixa etária que buscaram vagas foram atendidas, não há fila de espera no município, até porque, em virtude da não obrigatoriedade legal de frequentar a escola (creche), somada a grande extensão territorial do município, muitos pais optam por não colocarem seus filhos na escola.</p>
<p>Ressalva/Recomendação: Garanta o atendimento integral na pré-escola para crianças de 4 à 5 anos de idade, em cumprimento ao art. 208, I, da Constituição Federal e à parte inicial da Mata 1 da Lei n. 13.005/2014 – Plano Nacional de Educação (PNE)</p>
<p>Providências Adotadas: Todas as crianças da faixa etária encontram-se regularmente matriculadas e frequentando a escola. O município realiza busca ativa regularmente. O fator que vem contribuindo para a divergência das informações é a desatualização do cadastro do E-SUS.</p>
<p>Ressalva/Recomendação:</p>

Atente-se às metas de universalização serviços públicos de saneamento básico que garantam o atendimento de 90% (noventa por cento) da população com coleta e tratamento de esgotos até 31 de dezembro de 2033, assim como metas quantitativas de não intermitência do abastecimento, de redução de perdas e de melhoria dos processos de tratamento, nos termos do art. 11-B da Lei n. 11.485/07, com redação dada pela Lei n. 14.026/20, e do Decreto n. 10.710/21, considerando as ações sugeridas nos incisos do § 2º do art. 11-B da Lei n. 11.485/07, com redação dada pela Lei n. 14.026/20;
Providências Adotadas: Ainda não iniciadas
Ressalva/Recomendação: Atente para a necessidade de contribuir no processo de implementação da Agenda 2030, adotando medidas efetivas para o mapeamento e a vinculação dos programas governamentais contidos nas leis orçamentárias (PPA, LDO e LOA) às metas dos ODS, observando os indicadores já disponibilizados pelo Instituto de Pesquisas de Geografia e Estatística (IBGE) e pelo Instituto de Pesquisa Econômica Aplicada (Ipea), bem como as diretrizes orientativas dispostas no “Guia para localização dos objetivos de desenvolvimento sustentável nos municípios brasileiros”, elaborado pela Confederação Nacional de Municípios (CNM)
Providências Adotadas: Ainda não iniciadas
Ressalva/Recomendação: Recomenda aos Conselhos Municipais que aprimorem os pareceres que tratam da análise das contas dos respectivos fundos municipais, fazendo deles constar informações que justifiquem a sua manifestação
Providências Adotadas: Orientação aos Conselhos

Exercício: 2021	Processo: PCP- 22/00112739
Administrador: Nelci Fátima Trento Bortolini	
Ressalva/Recomendação: Ausência de disponibilização em meios eletrônicos de acesso público, no prazo estabelecido, de informações pormenorizadas sobre o lançamento de receitas, de modo a garantir a transparência da gestão fiscal, em descumprimento ao estabelecido no art. 48-A (II) da Lei Complementar n. 101/2000, alterada pela Lei Complementar n. 131/2009 (Capítulo 7 e Documento 7 do Anexo ao Relatório DGO);	
Providências Adotadas: Solucionado (informações disponibilizadas no portal da transparência)	
Ressalva/Recomendação: Contabilização de Receita Corrente de origem das emendas parlamentares impositivas (R\$ 450.000,00) em classificação diversa da estabelecida pelo Comunicado Oficial da DGO (1.7.2.8.01.9.1), em desacordo com o art. 85 da Lei n. 4.320/1964 (item 3.3, Quadro 9-A, Anexo 10 de fs. 68 -77 dos autos e Documento 6 do Anexo ao Relatório DGO);	
Providências Adotadas: Solucionado (utilizando o ementário da receita conforme comunicado oficial da DGO)	
Ressalva/Recomendação: Adote providências tendentes a garantir o alcance da meta estabelecida para o atendimento em creche, observado o disposto no Plano Municipal de Educação e na parte final da Meta 1 da Lei n. 13.005/2014 (Plano Nacional de Educação – PNE);	
Providências Adotadas: Retomada das obras da nova Creche Municipal paralisadas em virtude de paralisação decorrente de perda de prazo junto ao FNDE em 2020.	
Ressalva/Recomendação:	

<p>Garanta o atendimento na pré-escola para crianças de 4 a 5 anos de idade, em cumprimento ao art. 208, I, da Constituição Federal e à parte inicial da Meta 1 da Lei n. 13.005/2014 (Plano Nacional de Educação – PNE);</p>
<p>Providencias Adotadas: Todas as crianças desta faixa etária estão matriculadas e frequentando a escolas. Tal ressalva vem decorrendo da divergência de informações entre o censo escolar e o e-Sus, sendo que este último está totalmente desatualizado há vários anos. Além disso são realizadas buscas ativas regularmente. O Município está promovendo um levantamento através das agentes comunitárias de saúde para atualização do cadastro do e-SUS.</p>
<p>Ressalva/Recomendação: Formule os instrumentos de planejamento e orçamento público competentes – o Plano Plurianual (PPA), a Lei de Diretrizes Orçamentárias (LDO) e a Lei Orçamentária Anual (LOA) – de maneira a assegurar a consignação de dotações orçamentárias compatíveis com as diretrizes, metas e estratégias do Plano Nacional de Educação (PNE) e com o Plano Municipal de Educação (PME), a fim de viabilizar sua plena execução e cumprir o preconizado no art. 10 da Lei n. 13.005/2014 (Plano Nacional de Educação – PNE);</p>
<p>Providencias Adotadas: No exercício de 2023 serão adequados as metas do PNE e respectivas dotações. repassadas para PPA/LDO/LOA compatíveis com</p>
<p>Ressalva/Recomendação: Observe atentamente as disposições do Anexo II da Instrução Normativa n. TC20/2015, especialmente no que se refere ao inciso XVIII, diante do cenário de pandemia de COVID19.</p>
<p>Providencias Adotadas: Elabora adequada para o exercício de 2022</p>

7. Avaliação sobre o cumprimento das diretrizes, objetivos e metas do Plano Nacional de Saúde para o período de 2022-2025 conforme Resolução n. 08/2016 da Comissão Intergestores Tripartite e do Plano Municipal de Saúde:

DIRETRIZ Nº 1 – Qualificar o processo de gestão e do Financiamento em saúde						
OBJETIVO Nº 1.1 - Aumentar os indicadores de saúde de desempenho na atenção primária						
Nº	Descrição da Meta	Indicador para monitoramento e avaliação da meta	Meta Plano (2022-2025)	Unid. de Medida	Meta Prevista 2022	Percentual Alcançado
1.1.1	SISAB indicadores aumentados	Cobertura populacional estimada pelas equipes de Atenção Básica	80,00	Percentual	80,00	80,00
OBJETIVO Nº 1.2 – Aplicar os recursos necessários para garantir a execução das ações de saúde conforme Lei 141, de 13 de janeiro de 2012						
1.2.1	Recursos próprios investidos	Cobertura populacional estimada pelas equipes de Atenção Básica	16,00	Percentual	16,00	16,00
OBJETIVO Nº 1.3 – Reorganizar o modelo de atenção em saúde do Município de Água Doce, baseado na promoção de saúde e na prevenção dos agravos. (Mudança no modelo de atenção do modelo curativo para o preventivo, do individual para o coletivo)						
1.3.1	Mudança no modelo de atendimento	Cobertura populacional estimada pelas equipes de Atenção Básica	100,00	Percentual	80,00	80,00
OBJETIVO Nº 1.4 – Fortalecer instâncias de pactuação intergestores bipartite do SUS, incentivando as equipes para reuniões periódicas e credenciando o município em projetos de interesse e necessidade da SMS						
1.4.1	Fortalecimento do Sistema de Saúde do Município - SUS	Relatórios E-SUS e E-Gestor	100,00	Percentual	100,00	100,00
OBJETIVO Nº 1.5 – Implantar e ampliar os serviços em tecnologia da informação e comunicação, com as mídias sociais para divulgação de informações em saúde						
1.5.1	Aumento da quantidade de mídias sociais de comunicação	Plataforma e aplicativos funcionais	100,00	Percentual	90,00	90,00
1.5.2	Plataformas e aplicativos funcionais	Efetivação de plataformas e aplicativos digitais	100,00	Percentual	60,00	60,00
OBJETIVO Nº 1.6 – Dar ênfase nas três equipes de Saúde da Família para que todas as equipes possam atingir os indicadores previstos no Previne Brasil pelo Ministério da Saúde						
1.6.1	Relatórios E-SUS e E-Gestor	Relatórios E-SUS e E-Gestor digitados corretamente	100,00	Percentual	80,00	80,00
OBJETIVO 1.7 – Melhorar o processo de gestão com a implementação de plataforma digital inteligente, para auxiliar quanto a implementação de ações baseadas em números reais e na realidade de cada local						
1.7.1	Plataforma digital; aplicativo; Sistema de Gestão	Plataforma digital; aplicativo; Sistema de Gestão	1	Número	1	1
OBJETIVO 1.8 – Estimular e cobrar que todos os profissionais de saúde alimentem corretamente o E-SUS do Ministério da Saúde, utilizando todos os programas de informação do SUS						
1.8.1	E-SUS, E-Gestor/Ministério da Saúde	E-SUS, E-Gestor	100,00	Percentual	100,00	100,00
DIRETRIZ Nº 2 – Fortalecimento das instâncias de regulação de acesso aos serviços contratualizados						
OBJETIVO Nº 2.1 – Proporcionar cursos de capacitação para os profissionais envolvidos com os sistemas de regulação e monitoramento						
2.1.1	Melhora no atendimento e inserção do usuário nos sistemas de forma correta e completa	Melhor atendimento e usuários no sistema de forma correta e completa.	100,00	Percentual	100,00	100,00
OBJETIVO Nº 2.2 – Garantir e fortalecer o acesso e transporte para a população aos serviços de urgências e emergências conforme redes de atenção.						
2.2.1	Relatórios do setor de transportes para acompanhamento dos serviços	Relatórios do setor de transportes para acompanhamento dos serviços	100,00	Percentual	100,00	100,00
OBJETIVO Nº 2.3 – Fortalecer o sistema de auditoria, avaliação e monitoramento						
2.3.1	Efetivar auditoria	Auditoria efetivada	100,00	Percentual	40,00	0,00
OBJETIVO Nº 2.4 – Criação de mecanismo e dispor de pessoal para sistematização de avaliação e monitoramento de ações e dados em saúde						
2.4.1	Criar mecanismo e dispor pessoal para sistematizar, avaliar e monitorar as ações em saúde	E-SUS; E-Gestor	100,00	Percentual	100,00	100,00
2.4.2	Criar mecanismo e dispor pessoal para sistematizar, avaliar e monitorar as ações em saúde	Aplicativo de gestão: E_SUS	100,00	Percentual	100,00	100,00
OBJETIVO Nº 2.5 – Implementar o Sistema de processo de monitoramento e avaliação dos encaminhamentos dos pacientes para conseguir dar continuidade no tratamento						
2.5.1	Implantar os serviços de monitoramento e avaliação dos encaminhamentos	Serviços de monitoramento e avaliação implantado	1	Número	1	1

DIRETRIZ Nº 3 – Fortalecimento da rede de atenção à saúde do município						
OBJETIVO Nº 3.1 – Fortalecer as ações de promoção da saúde com foco nos temas prioritários da política nacional de promoção da saúde (PNPS) e de prevenção de agravos						
3.1.1	Fortalecer as ações de promoção da saúde com foco nos temas prioritários da política nacional de promoção da saúde (PNPS) e de prevenção de agravos	Promoção de saúde e agravos em funcionamento	100,00	Percentual	90,00	90,00
OBJETIVO Nº 3.2 – Aumentar a cobertura de acompanhamento das condicionalidades do Programa Bolsa Família						
3.2.1	Cobertura de acompanhamento das condicionalidades de saúde do programa auxílio Brasil	Cobertura de acompanhamento das condicionalidades de saúde do programa auxílio Brasil	100,00	Percentual	80,00	80,00
OBJETIVO Nº 3.3 – Melhorar a acessibilidade das Unidades de Saúde dos ESF do município de Água Doce						
3.3.1	Adequação nos 3 ESFs	Acessibilidade adequada no ESF	100,00	Percentual	100,00	100,00
OBJETIVO Nº 3.4 – Credenciar o projeto para implantação das práticas integrativas que atendam todas as equipes de saúde da família, dando prioridade aos usuários com maior vulnerabilidade e usuários em situação de risco e demais usuários.						
3.4.1	Credenciar o projeto para implantação das práticas integrativas que atendam todas as equipes de saúde da família, dando prioridade aos usuários com maior vulnerabilidade e usuários em situação de risco e demais usuários.	Relatórios; E-Gestor; RIGI-SUS, Instrumentos de gestão	100,00	Percentual	100,00	100,00
OBJETIVOS Nº 3.5 – Realizar ações programadas preventivas e coletivas nas vigilâncias em saúde						
3.5.1	Ações em vigilância em saúde efetivadas na SMS	Ações em vigilância em saúde efetivadas na SMS	100,00	Percentual	100,00	100,00
OBJETIVO Nº 3.6 – Desenvolver ações de promoção e prevenção à saúde para os segmentos de usuários do município como: gestantes, crianças, adolescentes, adultos, idosos, priorizando as atividades diferenciadas para saúde do homem, da mulher e buscar implantar o programa de saúde do trabalhador						
3.6.1	Ações em grupos específicos: mulheres, homens, crianças, idosos.	Ações dos grupos efetivadas	100,00	Percentual	100,00	100,00
OBJETIVO Nº 3.7 – Manter o Programa de Agentes Comunitários de Saúde com implementação das ações desenvolvidas pela equipe, para estimular a população no cuidado a saúde através de informações que podem contribuir para o fortalecimento dos serviços e sistemas locais de saúde.						
3.7.1	Continuidade do Programa de Agentes Comunitários de Saúde, implementando ações para estimular a população com o cuidado da saúde através de informação	Relatório das visitas domiciliares e atendimento no E-SUS das ACS	100,00	Percentual	100,00	100,00
OBJETIVO Nº 3.8 – Fortalecer a atenção primária à saúde com a organização da rede de atenção e cuidado à saúde						
3.8.1	Fortalecer a atenção primária à saúde com a organização da rede de atenção e cuidado à saúde	Fortalecimento na atenção primária	100,00	Percentual	60,00	60,00
OBJETIVO Nº 3.9 – Promover a reorganização e manter em 100% a cobertura populacional estimada pelas equipes de Atenção Primária em Saúde						
3.9.1	Promover a reorganização e manter em 100% a cobertura populacional estimada pelas equipes de Atenção Primária em Saúde	Cobertura populacional estimada pelas equipes de atenção básica	100,00	Percentual	100,00	100,00
OBJETIVO Nº 3.10 – Fortalecer toda a rede de serviços de saúde na atenção primária, melhorando o processo e encaminhamento dos usuários para o ingresso nas redes de atenção de especialidades, de urgência e emergência; da rede cegonha e da rede psicossocial – saúde mental, e rede da proteção e prevenção as violências. Intensificando nas redes os atendimentos para os usuários que necessitem de atendimento especializado.						
3.10.1	Fortalecimento de toda a rede de serviços de saúde, melhorando o processo e encaminhamento dos usuários ara o ingresso nas redes de atenção de especialidades de urgência e emergência; da rede cegonha e da rede psicossocial – saúde mental, e rede da proteção e prevenção	SISREG – Lista do E-SUS	100,00	Percentual	100,00	100,00

	as violências. Intensificando nas redes os atendimentos para os usuários.					
OBJETIVO Nº 3.11 – Fortalecer a linha de cuidado em saúde bucal						
3.11.1	Fortalecimento dos cuidados da população em relação à saúde bucal	Cobertura populacional estimada de saúde bucal na atenção básica	100,00	Percentual	90,00	90,00
OBJETIVO Nº 3.12 – Intensificar o atendimento odontológico e as ações nas escolas e creches do município assim como nas comunidades da área urbana e do interior para estimular a prevenção e promoção da saúde bucal						
3.12.1	Intensificação dos atendimentos e ações nas escolas e creches	E-SUS relatório de atendimento em saúde bucal	100,00	Percentual	100,00	100,00
OBJETIVO Nº 3.13 – Ampliar o acesso das mulheres às ações de prevenção e diagnóstico precoce do câncer de mama e colo de útero						
3.13.1	Ampliar o acesso das mulheres às ações de prevenção e diagnóstico precoce do câncer de mama e colo de útero	Acesso ampliado às ações	100,00	Percentual	60,00	60,00
OBJETIVO Nº 3.14 – Atingir a razão de exames cito patológicos do colo do útero em 0,65 ao ano na população alvo						
3.14.1	Realizar exames cito patológicos do colo de útero em mulheres de 25 a 64 anos	Razão de exames cito patológicos do colo de útero em mulheres de 25 a 64 anos e a população da mesma faixa etária	80	Número	50	50
OBJETIVO Nº 3.15 – Atingir a razão de mamografias realizadas na população-alvo em 0,40 ao ano						
3.15.1	Realizar mamografia de rastreamento em mulheres de 50 a 69 anos	Realizar mamografia de rastreamento em mulheres de 50 a 69 anos e a população da mesma faixa etária	80,00	Percentual	70,00	70,00
OBJETIVO Nº 3.16 – Qualificar e ampliar a linha de cuidado à saúde da mulher e atenção materno-infantil						
3.16.1	Qualificar e ampliar os cuidados à saúde da mulher e atenção materno-infantil	Acesso ampliado	100,00	Percentual	70,00	70,00
OBJETIVO Nº 3.17 – Aumentar em 5% o parto normal						
3.17.1	Aumentar em 5% o parto normal	Proporção de parto normal e na saúde suplementar	60,00	Percentual	45,00	45,00
OBJETIVO Nº 3.18 – Reduzir para 20% o número de gestação em adolescentes						
3.18.1	Reduzir para 20% as gestações na adolescência entre as faixas de 10 e 19 anos	Proporção de gestações na adolescência entre as faixas etárias de 10 a 19 anos	10,00	Percentual	20,00	20,00
OBJETIVO Nº 3.19 – Reduzir a taxa de Mortalidade Infantil						
3.19.1	Reduzir a Taxa de Mortalidade Infantil (TMI)	Número de óbitos infantil em determinado período e local de residência	0	Número	0	0
OBJETIVO Nº 3.20 – Reduzir Taxa de Mortalidade materna (TMM)						
3.20.1	Reduzir a Taxa de Mortalidade Materna (TMM)	Número de óbitos maternos em determinado período e local de residência	0	Número	0	0
OBJETIVO Nº 3.21 – Dar continuidade no atendimento dos grupos prioritários intensificando o atendimento ao puerpério e gestante e acamados						
3.21.1	Dar continuidade no atendimento aos grupos prioritários intensificando o atendimento ao puerpério e gestante e acamados	Relatórios específicos do E-SUS, atividades coletivas	100,00	Percentual	100,00	100,00
DIRETRIZ Nº 4 – Implementar a linha de cuidado em saúde mental na rede de atenção básica à saúde						
OBJETIVO Nº 4.1 – Aumentar o número de matriciamento realizado no ano						
4.1.1	Realizar ações de matriciamento pelo CAPS com equipes de atenção básica dos municípios parceiros	Ações de matriciamento pelo CAPS com equipes de atenção básica dos municípios parceiros	12	Número	12	12
OBJETIVO Nº 4.2 – Iniciar com ações chamar a atenção das pessoas com questões e necessidades relacionadas a saúde mental e emocional das pessoas						
4.2.1	Realizar ações de saúde mental no município	Ações de saúde mental efetivadas no município durante o ano de 2022	10	Número	10	10

OBJETIVO Nº 4.3 – Fortalecimento da rede de saúde mental, com ênfase no enfrentamento e melhoramento da saúde mental dos funcionários e usuários pós covid-19						
4.3.1	Realizar ações de saúde mental com ênfase no enfrentamento do pós covid-19	Ações de enfrentamento pós convi-19 realizadas	100,00	Percentual	100,00	100,00
OBJETIVO Nº 4.4 – Executar ações de enfrentamento aos usuários com dependências químicas, além de realizar o trabalho de prevenção ao suicídio utilizando as redes oferecidas pela Secretaria de Saúde Estadual e Ministério da Saúde						
4.4.1	Executar ações de enfrentamento aos usuários com dependências químicas, além de realizar o trabalho de prevenção ao suicídio	Ações realizadas com ênfase na Saúde Mental; dependência química e prevenção ao suicídio	100,00	Percentual	100,00	100,00
OBJETIVO Nº 4.5 – Implantar um grupo de reabilitação em saúde mental para usuários pós covid-19						
4.5.1	Realizar grupo de atendimento em saúde mental para usuários pós covid-19	Grupo de reabilitação efetivado	1	Número	1	1
OBJETIVO Nº 4.6 – Implementar um grupo específico de saúde mental para funcionários e usuários do Município						
4.6.1	Implementar grupo de saúde mental para funcionários e usuários do município	Grupo de saúde mental efetivado	1	Número	1	1
OBJETIVO Nº 4.7 – Rever projeto arquitetônico para construção do local para clínica multiprofissional e secretaria municipal de saúde, além de revisar como está a solicitação ao Ministérios da Saúde da estrutura do CAPS						
4.7.1	Acompanhar as autorizações e recebimento dos valores referente aos projetos solicitados	Acompanhamento das solicitações e autorizações e recebimento dos valores da obra do CAPS	1	Número	1	1
DIRETRIZ Nº 5 – Implementar Rede de cuidados						
OBJETIVO Nº 5.1 - Implementar linha de cuidado à pessoa com deficiência						
5.1.1	Realizar diagnóstico de pessoas com deficiência no município e criar estratégias de acompanhamento contínuo	E-SUS	100,00	Percentual	100,00	100,00
OBJETIVO Nº 5.2 – Implementar linha de cuidado de idosos						
5.2.1	Realizar levantamento e diagnóstico de população idosa conforme grau de dependência	E-SUS; acompanhamento das EFSs	100,00	Percentual	100,00	100,00
OBJETIVO Nº 5.3 – Promover o cuidado integral e humanizado às pessoas em situação de violência, com foco na atenção, promoção e cuidado em saúde						
5.3.1	Implantar e implementar a rede de proteção as violências no município	Ações inter setoriais / SINAN; rede de proteção efetivada	1	Número	1	1
OBJETIVO Nº 5.4 – Promover a oferta de serviços na atenção primária no município de Água Doce, com foco na atenção integral continuada						
5.4.1	Realizar ações individuais ou coletivas de prevenção à saúde, tal como: imunizações, controle de doenças, visitas domiciliares, coleta de material para exame	Ações efetivadas nas ESFs e SMS	100,00	Percentual	100,00	100,00
OBJETIVO Nº 5.5 – Garantir o acesso, acolhimento e a escuta qualificada e humanizada para toda a população do município de Água Doce						
5.5.1	Acolhimento e escuta qualificada e humanizada a toda população nos 3 ESFs	Efetivado o acolhimento e escuta qualificada nos 3 ESFs	100,00	Percentual	100,00	100,00
OBJETIVO Nº 5.6 – Reorganizar e/estruturar um local para limpeza e desinfecção dos carros da Secretaria Municipal de Saúde, das vans e ambulâncias						
5.6.1	Construir local específico para a limpeza e desinfecção dos automóveis na Secretaria Municipal de Saúde	Local construído para os veículos	1	Número	1	1
OBJETIVO Nº 5.7 – Qualificar o cuidado à criança e ao adolescente, ampliando o acesso aos serviços de saúde na perspectiva da integralidade e intersetorialidade das ações						
5.7.1	Garantir ações preventivas para crianças e adolescentes	Ações efetivadas nos 3 ESFs para crianças e adolescentes	100,00	Percentual	100,00	100,00
OBJETIVO Nº 5.8 – Promover a equidade em saúde no SUS a todas as populações vulneráveis do município						
5.8.1	Aumentar ações no interior do município e nos assentamentos	Relatório de visita domiciliar e atendimento coletivo no E-SUS	100,00	Percentual	100,00	100,00

OBJETIVO Nº 5.9 – Adesão ao programa Saúde na Escola com acompanhamento de 100% dos alunos das Escolas do Município de Água Doce, colocando em prática todas as ações previstas no termo de compromisso assumido entre Secretaria Municipal de Saúde e Secretaria de Educação com o Ministério da Saúde						
5.9.1	Acompanhar 100% dos alunos das escolas do município, colocando em prática as ações previstas no termo de compromisso assumido entre as Secretarias de Saúde e Educação com o Ministério de Saúde	E-SUS, E-Gestor, acompanhamento dos alunos, relatórios de digitação das ações de saúde na escola.	100,00	Percentual	100,00	100,00
OBJETIVO Nº 5.10 – Proporcionar acesso a assistência qualificada em tempo oportuno às pessoas que queiram ou necessitem participar de atividades em grupos no município						
5.10.1	Reativar o grupo de tabagismo com atividades de continuidade e avaliação constante de seu funcionamento	Grupo de tabagismo reativado e funcionando	1	Número	1	1
OBJETIVO Nº 5.11 – Fortalecer a assistência farmacêutica no município						
5.11.1	Aumentar pessoal na farmácia municipal para realizar a assistência farmacêutica e qualificar o atendimento ao usuário na dispensação de medicamentos	Relatório E-SUS	100	Número	100	100
5.11.2	Dar garantia de acesso a medicamentos descritos e aprovados na RENAME e na REMUNE na atenção básica para toda a população de Água Doce	Relatório de compra de medicamentos	100,00	Percentual	100,00	100,00
5.11.3	Viabilizar os processos de medicamentos excepcionais de estado para todos os usuários que necessitem	Processos encaminhados para pacientes que procurarem a SMS/Farmácia	100,00	Percentual	100,00	100,00
5.11.4	Implantar a assistência farmacêutica no município de Água Doce	Assistência farmacêutica implantada	100,00	Percentual	100,00	100,00
5.11.5	Ampliar o acesso aos medicamentos padronizados no SUS pela população	RENAME e REMUNE atualizados	100,00	Percentual	100,00	100,00
OBJETIVO Nº 5.12 – Garantir o acesso da população em tempo oportuno aos serviços de saúde						
5.12.1	Garantir em todos os serviços de saúde a efetivação do acolhimento e da escuta qualificada com ênfase da humanização	Relatório de gestão	100,00	Percentual	100,00	100,00
OBJETIVO Nº 5.13 – Estreitar laços com Hospital de Referência SUS (HUST – Joaçaba), e manter convênios com hospitais de referência na região para o serviço de saúde em emergências e urgências, como o Hospital Nossa Senhora da Paz (Água Doce), Bombeiros Militares, SAMU, UPA (Herval D'Oeste) para atendimentos aos nossos usuários quanto a urgência e emergência						
5.13.1	Melhorar as parcerias com as entidades parceiras da Secretaria Municipal da Saúde	Melhora das parcerias com as entidades	100,00	Percentual	100,00	100,00
OBJETIVO Nº 5.14 – Fortalecer a gestão dos serviços próprios assistenciais						
5.14.1	Aumentar horário de atendimento diferenciado na Atenção Primária para toda população	Relatórios do E-SUS	100,00	Percentual	100,00	100,00
5.14.2	Focar com as equipes nas ações já realizadas para que neste ano elas possam ter uma maior efetividade e alcançar mais usuários	Relatórios do E-SUS e Planejamento apresentado na Secretaria de Saúde	100,00	Percentual	100,00	100,00
OBJETIVO Nº 5.15 – Fortalecer a assistência da saúde primária e de média e alta complexidade						
5.15.1	Desenvolver atividades e ações de Promoção à saúde integral da população do município através da equipe de Saúde da Família, dando devido encaminhamento aos usuários para a média e a alta complexidade através do setor de TFD	Ações efetivadas para a saúde integral e encaminhamentos	100,00	Percentual	100,00	100,00
OBJETIVO Nº 5.16 – Incentivar a captação de recursos ao HNSP para equipamentos e regionalização de serviços						
5.16.1	Aumentar os atendimentos de usuários do município e região	Aumento de atendimentos de usuários da região	100,00	Percentual	100,00	100,00

DIRETRIZ Nº 6 – Qualificação em vigilância em saúde						
OBJETIVO Nº 6.1 – Garantir a execução das ações do Plano de Contingência enfrentamento da pandemia provocada pelo coronavírus (COVID-19)						
6.1.1	Executar as ações propostas	Número de ações propostas realizadas	100,00	Percentual	100,00	100,00
OBJETIVO Nº 6.2 – Garantir estoque estratégico de medicamento para o atendimento de casos suspeitos e confirmados para o Coronavírus (COVID-19)						
6.2.1	Adquirir medicamentos conforme protocolo estabelecido pelo Ministério da Saúde	Número de medicamentos adquiridos conforme o Protocolo estabelecido pelo Ministério da Saúde	100,00	Percentual	100,00	100,00
OBJETIVO Nº 6.3 – Disponibilizar medidas preventivas como vacinas e possíveis tratamentos						
6.3.1	Executar ações preventivas na secretaria de saúde	Ações preventivas executadas na secretaria da saúde	100,00	Percentual	100,00	100,00
OBJETIVO Nº 6.4 – Garantir insumos e equipamentos médico-hospitalares para os profissionais de saúde e atendimento de pacientes suspeitos para infecção humana pelo Coronavírus (COVID-19)						
6.4.1	Adquirir insumos e equipamentos médico-hospitalares para os profissionais de saúde e atendimento de pacientes com Covid-19	Quantidade de insumos e equipamentos adquiridos/ quantidade de insumos e equipamentos estabelecidos	100,00	Percentual	85,00	85,00
OBJETIVO Nº 6.5 – Garantir os insumos para diagnóstico da infecção humana pelo Coronavírus (COVID-19)						
6.5.1	Adquirir testes rápidos para o diagnóstico de Covid-19	Quantidade de testes rápidos adquiridos/ quantidade testes rápidos estabelecidos	100,00	Percentual	90,00	90,00
OBJETIVO Nº 6.6 – Disponibilizar publicidade pra ser veiculadas nos diversos meios de comunicação do município						
6.6.1	Veicular publicidade referente à Covid-19 nos diversos meios de comunicação do município	Número de publicidade veiculado	100,00	Percentual	80,00	80,00
OBJETIVO Nº 6.7 – Elaborar e divulgar Boletins Epidemiológicos atualizados com informações semanalmente						
6.7.1	Elaborar e divulgar Boletins Epidemiológicos semanalmente referente ao Covid-19	Número de Boletins Epidemiológicos divulgados semanalmente	1	Número	1	1
OBJETIVO Nº 6.8 – Identificar e monitorar, com base na análise de situações de saúde e na avaliação de risco, os determinantes e condicionantes de doenças de agravo						
6.8.1	Notificar, acompanhar e monitorar os casos suspeitos e confirmados de Covid-19	Proporção de contatos de casos confirmados da Covid-19 monitorados e encerrados oportunamente	100,00	Percentual	100,00	100,00
OBJETIVO Nº 6.9 – Promover ações de educação em saúde referentes à promoção, prevenção e controle do Covid-19						
6.9.1	Realizar ações educativas relacionadas ao Covid-19	Número de ações de prevenção executadas e estabelecidas	70,00	Percentual	50,00	50,00
OBJETIVO Nº 6.10 – Estruturar os serviços de administração para necessidades coletivas decorrentes de situações e calamidade pública que possa ser proveniente do surto da doença por Coronavírus (COVID-19)						
6.10.1	Estruturar serviços e grupos de ação para atuar em situações de calamidade	Serviços e grupos de ação em situações de calamidade criados	2	Número	2	2
OBJETIVO Nº 6.11 – Implantar grupo de estudos e saúde com o fortalecimento para o conhecimento						
6.11.1	Implantar grupo de estudos e saúde com o fortalecimento para o conhecimento para profissionais da saúde	Grupo de estudos funcionando para educação em saúde para profissionais da saúde	1	Número	1	1
OBJETIVO Nº 6.12 – Implantar um grupo com profissionais de saúde especializado para atendimento de usuários pós Covid-19						
6.12.1	Implantar um grupo com profissionais de saúde especializado para atendimento de usuários pós Covid-19	Grupo implantado para atender os usuários pós Covid-19	1	Número	1	1
OBJETIVO Nº 6.13 – Estruturar um núcleo de atendimento online para usuários que necessitem ficar em casa						
6.13.1	Estruturar um núcleo de atendimento online para usuários que necessitem ficar em casa	Núcleo de atendimento online estruturado	1	Número	1	1
OBJETIVO Nº 6.14 – Organizar grupo de atendimento para a saúde mental dos profissionais de saúde da secretaria de saúde						

6.14.1	Organizar grupo de atendimento para saúde mental dos profissionais de saúde da secretaria de saúde	Grupo efetivado e atendendo os profissionais da saúde	1	Número	1	1
OBJETIVO Nº 6.15 – Ampliar o serviço de fisioterapia pós Covid-19						
6.15.1	Atendimento em fisioterapia respiratória pós Covid-19	Atendimento em fisioterapia pós Covid-19	100,00	Percentual	80,00	80,00
OBJETIVO Nº 6.16 – Construir protocolos e fluxos para assistência à saúde dos usuários referentes à Covid-19						
6.16.1	Construir protocolos e fluxos para assistência à saúde dos usuários referentes à Covid-19	Número de protocolos e fluxos que foram construídos na secretaria municipal de saúde	4	Número	4	4
OBJETIVO Nº 6.17 – Monitorar o atendimento de casos de síndrome gripal e de notificações de síndrome respiratória aguda grave						
6.17.1	Monitorar o atendimento de casos de síndrome gripal e de notificações de síndrome respiratória aguda	Número de monitoramentos realizados diariamente	1	Número	1	1
OBJETIVO Nº 6.18 – Garantir Equipamentos de Proteção Individual para todos os profissionais em atendimento Covid-19						
6.18.1	Todos os profissionais em atendimento ao Covid utilizando os equipamentos de proteção individual	Percentual de profissionais em atuação em Covid-19 com o recebimento de EPI	100,00	Percentual	100,00	100,00
OBJETIVO Nº 6.19 – Reduzir no mínimo 2% a proporção de registro de óbitos prematuros em relação ao ano anterior						
6.19.1	Reduzir no mínimo 2% a proporção de registro de óbitos prematuros em relação ao ano anterior	Número/taxa de óbitos prematuros (de 30 a 69 anos)	2,00	Percentual	2,00	2,00
OBJETIVO Nº 6.20 – Manter a investigação em 100% dos óbitos em mulheres em idade fértil						
6.20.1	Manter a investigação em 100% dos óbitos em mulheres em idade fértil	Proporção de óbitos de mulheres em idade fértil (MIF) investigado no Módulo SIM Federal	100,00	Percentual	100,00	100,00
OBJETIVO Nº 6.21 – Manter em no mínimo, 96% a proporção de registros de óbitos com causa básica definida						
6.21.1	Manter em no mínimo, 96% a proporção de registros de óbitos com causa básica definida	Proporção de registro de óbito com causa básica definida	96,00	Percentual	96,00	96,00
OBJETIVO Nº 6.22 – Alcançar 75% de homogeneidade das coberturas vacinais do Calendário Básico das Crianças até 1 (um) ano de idade						
6.22.1	Alcançar 75% de homogeneidade das coberturas vacinais do Calendário Básico das Crianças até 1 (um) ano de idade	Proporção de vacinas selecionadas do calendário básico de vacinação para crianças menores de 1º ano de idade	90,00	Percentual	75,00	75,00
OBJETIVO Nº 6.23 – Encerrar a investigação de 90% dos casos de doenças de notificação compulsória imediata (DNCI) registradas no SINAN em até 60 dias após a notificação						
6.23.1	Encerrar a investigação de 90% dos casos de doenças de notificação compulsória imediata (DNCI) registradas no SINAN em até 60 dias após a notificação	Proporção de casos de notificação compulsória imediata (DNCI) encerradas até 60 dias após a notificação	90,00	Percentual	90,00	90,00
OBJETIVO Nº 6.24 – Aumentar para 95% a cura dos casos novos de hanseníase diagnosticados nos anos das coortes						
6.24.1	Aumentar para 95% a cura dos casos novos de hanseníase diagnosticados nos anos das coortes	Proporção de cura de casos novos de hanseníase diagnosticados nos anos das coortes	95,00	Percentual	95,00	95,00
OBJETIVO Nº 6.25 – Reduzir os casos de transmissão vertical da sífilis congênita em menores de um ano de idade						
6.25.1	Reduzir os casos de transmissão vertical da sífilis congênita em menores de um ano de idade	Número de casos novos de sífilis congênita em menores de um ano de idade	1	Número	1	1
OBJETIVO Nº 6.26 – Reduzir o número de casos de AIDS em menores de 5 anos						
6.26.1	Reduzir o número de casos de AIDS em menores de 5 anos	Número de casos novos de AIDS em menores de 5 anos	0	Número	0,0	0,00
OBJETIVO Nº 6.27 – Monitorar em conjunto com os municípios os agravos de interesse em saúde pública que sofrem influência do meio ambiente e os fatores ambientais propondo medidas de intervenção para prevenção e controle						
6.27.1	Realizar ações de monitoramento em vigilância em saúde e propor medidas de intervenção para prevenção e controle	Monitoramento e ações realizadas	100,00	Percentual	100,00	100,00

OBJETIVO Nº 6.28 – Executar todas as ações de vigilância em saúde com acompanhamento de todos os casos de vulnerabilidade do município, mantendo os serviços de vigilância epidemiológica e sanitária com todas as equipes das unidades básicas de saúde e Secretaria Municipal de Saúde com atividades emergenciais de vigilância em saúde e de saúde ambiental.						
6.28.1	Executar ações de vigilância em saúde com acompanhamento de vulnerabilidades	Ações de vigilância em saúde efetivada, com acompanhamento de vulnerabilidades	100,00	Percentual	100,00	100,00
OBJETIVO Nº 6.29 – Notificar todos os casos de doenças transmissíveis e não transmissíveis e as imunoprevisíveis para elaboração de novas ações de prevenção de agravos e de promoção de saúde para todos os usuários do município de Água Doce. Notificando no sistema de informação do SUS e sistemas competentes das vigilâncias.						
6.29.1	Notificar os casos e realizar as ações de prevenção previstas	Casos notificados e ações previstas realizadas	100,00	Percentual	1000,00	100,00
OBJETIVO Nº 6.30 – Aumentar o número de análises realizadas em amostra de água para o consumo humano quanto aos parâmetros coliformes totais, cloro residual e livre e turbidez						
6.30.1	Pactuação na proporção de análises realizadas em amostras de água para o consumo humano quanto aos parâmetros coliforme totais, cloro residual livre e turbidez	Pactuação na proporção de análises realizadas em amostras de água para o consumo humano quanto aos parâmetros coliforme totais, cloro residual livre e turbidez	9,00	Percentual	80,00	80,00
OBJETIVO Nº 6.31 – Implementar ações de gerenciamento do risco sanitários e agravos à saúde decorrentes da produção e circulação de bens e da prestação de serviços de saúde e de interesse à saúde						
6.31.1	Implementar ações de gerenciamento do risco sanitários e agravos à saúde decorrentes da produção e circulação de bens e da prestação de serviços de saúde e de interesse à saúde	Ações de gerenciamento implementadas e realizadas	100,00	Percentual	100,00	100,00
OBJETIVO Nº 6.32 – Aumentar o número de ciclos que atingiram no mínimo 80% de cobertura de imóveis visitados para controle vetorial da dengue						
6.32.1	– Aumentar o número de ciclos que atingiram no mínimo 80% de cobertura de imóveis visitados para controle vetorial da dengue	Número de ciclos que atingiram mínimo de 80% de cobertura de imóveis visitados para controle vetorial da dengue	90,00	Percentual	80,00	80,00
OBJETIVO Nº 6.33 – Intensificar o Programa de Dengue no município com agentes de endemia em conjunto com as ACS realizando ações específicas para prevenção de dengue, pois o município encontra-se infestado em relação aos focos de dengue pelo relatório do Estado. (Atividades nas comunidades, nas escolas e na população em geral, além das ações específicas do setor.						
6.33.1	Realizar programa contra a Dengue no município	Programa de dengue efetivado	100,00	Percentual	100,00	100,00
OBJETIVO Nº 6.34 – Fortalecer a saúde do trabalhador com uma ação transversal do SUS						
6.34.1	Ampliar as notificações e agravos e doenças em saúde do trabalhador com preenchimento do campo de ocupação	Proporção de preenchimento do campo ocupação nas notificações de agravos relacionados ao trabalho	100,00	Percentual	100,00	100,00
DIRETRIZ Nº 7 – Fortalecimento da gestão do trabalhador e educação permanente em saúde						
OBJETIVO Nº 7.1 – Qualificar a gestão de pessoas na Secretaria Municipal de Saúde						
7.1.1	Qualificar a gestão de pessoas na Secretaria Municipal de Saúde	Gestão de pessoas na Secretaria Municipal qualificada	100,00	Percentual	100,00	100,00
OBJETIVO Nº 7.2 – Criar legislação municipal para implementar educação permanente em saúde						
7.2.1	Criar legislação municipal para implementar educação permanente em saúde	Relatório E-SUS e atividade coletiva	1	Número	1	1
OBJETIVO 7.3 – Fortalecer e educação permanente em saúde						
7.3.1	Melhora continua no atendimento aos usuários	Atendimento aos usuários em melhoria continua	100,00	Percentual	100,00	100,00
OBJETIVO Nº 7.4 – Incentivar a disseminação através dos colaboradores do conhecimento voltados as necessidades do SUS						
7.4.1	Incentivar a disseminação através dos colaboradores do conhecimento voltados as necessidades do SUS	E-SUS	100,00	Percentual	100,00	100,00

OBJETIVO Nº 7.5 – Aperfeiçoar e fortalecer a gestão de trabalho descentralizada da Secretaria de Saúde						
7.5.1	Descentralizar a gestão de trabalho da Secretaria Municipal de Saúde	Gestão da Secretaria Municipal de Saúde descentralizada	100,00	Percentual	100,00	100,00
OBJETIVO Nº 7.6 – Implementar na gestão a execução dos protocolos clínicos e operacionais para atenção primária e assistencial. Implementando os POPS na 3 Unidades de Saúde (ESFs)						
7.6.1	Implementar na gestão a execução dos protocolos clínicos e operacionais para atenção primária e assistencial. Implementando os POPS na 3 Unidades de Saúde (ESFs)	Protocolos clínicos e POPS nas 3 ESFs implementadas	100,00	Percentual	100,00	100,00
OBJETIVO Nº 7.7 – Incentivar e implementar atividades de educação continuada das equipes de ESF, clínica multiprofissional, gestão administrativa, agentes de endemias, vigilâncias, sala de vacinas						
7.7.1	Implementar e incentivar atividades de Educação continuada para as equipes das ESFs	Educação continuada efetivada nas ESFs	100,00	Percentual	100,00	100,00
OBJETIVO Nº 7.8 – Participar das reuniões da comissão de educação permanente, fortalecendo a gestão participativa						
7.8.1	Participação das reuniões da comissão de educação permanente	Participação de profissionais da SMS nas reuniões da comissão	10	Número	10	10
OBJETIVO Nº 7.9 – Auxiliar os serviços do SUS contratualizados com o SISAMARP						
7.9.1	Auxiliar os serviços do SUS contratualizados com o SISAMARP	Serviços avaliados / Relatórios do SISAMARP	100,00	Percentual	100,00	100,00
DIRETRIZ Nº 8 – Fortalecimento do controle social no SUS						
OBJETIVO Nº 8.1 – Deliberar e fiscalizar os instrumentos de gestão orçamentária e de gestão do SUS						
8.1.1	Deliberar e fiscalizar os instrumentos de gestão orçamentária e de gestão do SUS	Realizar fiscalização nos instrumentos de gestão orçamentária	100,00	Percentual	100,00	100,00
OBJETIVO Nº 8.2 – Estimular a participação popular no município de Água Doce, através de ações realizadas pelo Conselho Municipal de Saúde						
8.2.1	População participando ativamente nas ações da Secretaria Municipal de Saúde	População participando ativamente das ações da SMS	100,00	Percentual	100,00	100,00
OBJETIVO Nº 8.3 – Fortalecer e melhorar a qualificação dos conselheiros de saúde						
8.3.1	Promover capacitações aos conselheiros municipais de saúde	Capacitações efetivadas aos conselheiros de saúde	2	Número	2	2
OBJETIVO Nº 8.4 – Fortalecer e desenvolver estratégias para que se efetivem como instrumentos de gestão e cidadania as ouvidorias						
8.4.1	Criar espaços na secretaria de saúde, nas unidades de saúde, clínica de saúde e CAPS para que os usuários relatem demandas, sugestões e ou reclamações	Analisar demandas, sugestões e reclamações dos usuários	100,00	Percentual	100,00	100,00
8.4.2	Deixar visível caixas de sugestões para usuários em local de fácil acesso	Analisar demandas	6	Número	6	0

8. Avaliação sobre o cumprimento das Metas e Estratégias previstas na Lei Federal nº 13.005/2014 (Plano Nacional de Educação – PNE) e no Plano Municipal de Educação – PME:

META DA EDUCAÇÃO INFANTIL

Meta 1 – Universalizar, até 2016, o atendimento escolar à população de 4 e 5 anos, e ampliar até 2024, a oferta de educação infantil de forma a atender 50% da população de até 3 anos.

Considerando as características territoriais do município de Água Doce, com 1.311 km² (5ª maior do estado) e população estimada em 7.160 (IBGE/2021), distribuída de forma aproximadamente equilibrada entre urbana e rural em que a sede do município fica localizada na extremidade sul do seu território, há que se considerar as dificuldades enfrentadas na logística do atendimento educacional como um todo e, de modo especial, na Educação Infantil.

A demanda na Educação Infantil, de responsabilidade da Rede Municipal de Ensino, é atendida por meio de cinco unidades escolares da área rural (etapa do Pré-escolar) e uma na área urbana (etapas de Creche e Pré-escolar).

Os levantamentos estatísticos do atendimento da demanda nas faixas etárias educacionais correspondentes às Metas 1, 2 e 3, no período decorrido do PME, apresentados neste estudo, têm como fonte os dados estimados da população por faixa etária a partir do Censo 2010/IBGE e das estimativas anuais da população geral publicado pelo Instituto (ver Anexo I - População total e por faixa etária escolar 2010 a 2021), bem como na apuração de dados publicados pelo INEP, por meio do Censo da Educação Básica anual.

O Quadro 01, na sequência, o qual apresenta a estimativa do atendimento escolar da população de 4 e 5 anos de idade, evidencia que a universalização pretendida a partir de 2016, percentualmente não foi alcançada. Contudo, cabe salientar que há evidências de que as faixas populacionais de menor idade sofreram maior redução em relação ao crescimento geral da população, devido as taxas de natalidade terem diminuído ao longo dos anos, no entanto, não há publicação do IBGE considerando tais efeitos sobre as faixas etárias em questão. Razão pela qual o município apurou recentemente, junto aos dados do E-Sus das três ESF do município, uma população de 230 crianças de 0 a 3 anos de idade.

Quadro 01 - Número de matrículas atendidas no município de Água Doce, na faixa etária de 4 e 5 anos de idade, por etapa de Ensino na Educação Básica - 2015 a 2021

Ano	População 4 e 5 anos (estimativa a partir IBGE/2010)	Matrículas de 4 e 5 anos				Atendimento (estimativa)
		Creche	Pré-escola	Anos Iniciais	Total	
2015	253	7	160	-	167	66,0%
2016	253	9	162	3	174	68,8%
2017	253	12	156	1	169	66,8%
2018	253	11	160	1	172	68,0%
2019	253	7	163	-	170	67,2%
2020	253	8	166	-	174	68,8%
2021	254	10	154	-	164	64,6%
	230 *					71,3%

Fonte: INEP - Censo da Educação Básica 2015 a 2021 e Estimativa Populacional a partir IBGE/2010; Obs: * E-Sus

Diante do Quadro do Indicador 1A, que apresenta os dados oficiais e extraoficiais apurados (Pnad, TCE/SC, Censo da Educação Básica/IBGE e E-Sus), atenta-se ao fato de que a Rede Municipal de Ensino, em conjunto com a Rede de Proteção Social, busca atender toda demanda na idade escolar obrigatória de 4 e 5 anos, contudo, em razão do fluxo de famílias que transitam pelo município diante da sazonalidade na oferta de trabalho em sua vasta extensão territorial, não há como afirmar, categoricamente, que não haja criança sem atendimento nesta faixa etária.

QUADRO DO INDICADOR 1A

INDICADOR 1A	Percentual da população de 4 e 5 anos que frequenta a escola/creche (Taxa de atendimento escolar)											
	Ano	2015	2016	2017	2018	2019	2020	2021	2022	2023	2024	ALCANÇOU O INDICADOR? SIM/NÃO
Meta prevista			100%	100%	100%	100%	100%	100%	100%	100%	100%	SI
Meta executada no período (dado oficial PNE em Movimento)	73,5% Pnad/13	SI	SI	SI	SI	SI	SI					
Meta executada no período (dado extraoficial – Censo EB e Pop. Est. IBGE)	66,0%	68,8%	66,8%	68,0%	67,2%	68,8%	64,6%					
Meta executada no período (dado oficial –TCE Meta 01)	62,26%	64,03%	62,65%	65,31%	67,36%	94,32%	-					
Meta executada no período (dado extraoficial – SME)		Próximo de 100%										

Obs: SI – Sem Informação

Em relação ao atendimento na etapa de creche para crianças dos 0 a 3 anos de idade, este é oferecido apenas na área urbana, cujas estimativas ficaram abaixo da meta de 50% prevista até 2024. O percentual estimado de atendimento tem se mantido praticamente constante nos anos decorridos do PME, com pequenas oscilações de um ano para outro, conforme Quadro 02 abaixo, chegando ao patamar de 27,3% em 2021. Se considerado os dados recentes obtidos junto ao E-Sus nas três ESF do município, totalizando 368 crianças de 0 a 3 anos de idade, este percentual subiria para 29,1%.

Quadro 02 - Número de matrículas atendidas no município de Água Doce, na faixa etária dos 0 aos 3 anos de idade, por etapa de Ensino na Educação Básica - 2015 a 2021

Ano	População 0 a 3 anos (estimativa a partir IBGE/2010)	Matrículas de 0 a 3 anos		Atendimento (estimativa)
		Creche		
2015	391	91		23,3%
2016	392	103		26,3%
2017	392	97		24,7%
2018	391	105		26,9%
2019	392	92		23,5%
2020	392	88		22,4%
2021	392	107		27,3%
	368 *			29,1%

Fonte: INEP - Censo da Educação Básica 2015 a 2021 e Estimativa Populacional a partir IBGE/2010; Obs: * E-Sus

O principal entrave para que o município consiga avançar no atendimento na etapa de Creche está diretamente relacionado aos problemas com a conclusão das obras da nova Creche 'Tipo 2', viabilizada com recursos do FNDE (praticamente pronta), a qual terá capacidade para atender 94 crianças em período integral e 188 em período parcial. Resolvida tal pendência técnica/financeira, o Indicador 1B poderá ser alcançado com certa facilidade nos próximos.

A logística no transporte escolar, com elevados custos diante da expressiva área territorial e baixa densidade demográfica do município, se configura como condicionante-fator limitante para que se consiga avançar ainda mais no atendimento da demanda educacional em âmbito local.

QUADRO DO INDICADOR 1B

INDICADOR 1B	Percentual da população de 0 a 3 anos que frequenta a escola/creche (Taxa de atendimento escolar)										ALCANÇOU O INDICADOR? SIM/NÃO	
	Ano	2015	2016	2017	2018	2019	2020	2021	2022	2023		2024
Meta prevista											50%	NÃO
Meta executada no período (dado oficial PNE em Movimento)	12,5% Pnad/13	SI	SI	SI	SI	SI	SI					
Meta executada no período (dado extraoficial – Censo EB e Pop. Est. IBGE)	23,3%	26,3%	24,7%	26,9%	23,5%	22,4%	27,3%					
Meta executada no período (dado oficial –TCE Meta 01)	24,53%	28,14%	26,87%	29,66%	26,29%	21,67%	-					

Obs: SI – Sem Informação

QUADRO DAS ESTRATÉGIAS DA META 1

META 01 – Estratégias:	Prazo	Previsões Orçamentárias	Status	Alcançou Estratégia?
1.1 - Construir uma Creche "Tipo C", já aprovada pelo FNDE, com capacidade para atender 60 crianças em período integral ou 120 em período parcial, na Rua Basílio Cavalet, próximo ao Bairro Bom Jesus.	2015 a 2018	P.At - 1.008 e 1.003	Em desenvolvimento	Em parte
	Observações/Ações: - A obra está praticamente concluída, no entanto, encontra-se paralisada, aguardando regularização dos empenhos pelo FNDE. Tão logo haja disponibilidade orçamentária o repasse será efetivado. Cabe salientar que o FNDE não aceita que o município conclua a obra com recursos próprios, por se tratar de obra federal.			
1.2 – Ampliar a infraestrutura física do CEM Marcelino Ivo Dalla Costa (rural).	2016 a 2024	P.At. – 1.003	Não iniciada	Não
	Observações/Ações: - Obra de ampliação com previsão para ser iniciada em 2022, com recursos próprios da prefeitura.			
1.3 – Buscar junto a Secretaria da Saúde (Agentes de Saúde), auxílio no sentido de levantar o número exato de crianças de 4 meses a 6 anos (até a data corte), da área urbana e rural, atendidas ou não em creches.	2015	Não se aplica	Em desenvolvimento	Em parte
	Observações/Ações: - Já foram realizados levantamentos, no entanto, necessita aprimorar os mecanismos de apuração de tais informações, com atualizações cadastrais e publicação oficial de um Minicenso local.			
1.4 - Atender no mínimo 50% das crianças de 0 a 3 anos, ampliando a estrutura física e recursos	2024	P.At. – 1.003/1.008/2.022/2.028 2.029 e 2.081	Em desenvolvimento	Em parte

humanos, proporcionando aumento progressivo do atendimento em turno integral, nas instituições de Educação Infantil da rede pública.	Observações/Ações: - A ampliação do atendimento de 0 a 3 anos de idade, em creche, atingiu o percentual aproximado de 30% das crianças até 2021 em que a conclusão e liberação do uso da obra da nova Creche, com recursos do governo federal, será determinante para atingir a meta de 50%.			
1.5 - Adequar o espaço físico do CEI Estrelinha Azul, após a conclusão da nova Creche "Tipo C", para atender crianças da faixa etária de 3 a 6 anos (até a data corte).	2016 a 2024	P.At.– 1.008/1.009 2.022 e 2.028	Não iniciada	Não
	Observações/Ações: - Aguardando conclusão e liberação da obra da nova creche.			
META 01 – Estratégias:	Prazo	Previsões Orçamentárias	Status	Alcançou Estratégia?
1.6 – Empreender esforços no sentido de atender a demanda residual de crianças de 4 a 6 anos (até a data corte) do município, para universalizar a Pré-escola.	2016	Não se aplica	Em desenvolvimento	Em parte
	Observações/Ações: - O município oferece amplas condições para o atendimento das crianças de 4 a 6 anos, com oferta de transporte rural e urbano, vagas irrestritas nas escolas da área urbana e rural e, monitoramento contínuo de crianças que possam estar fora da escola nessa idade; - Em razão da enorme extensão territorial do município e do fluxo constante de famílias que buscam trabalho nas atividades agrossilvipastoril, o município necessita aprimorar os mecanismos de busca ativa da população na idade escolar obrigatória, com apoio da Rede de Proteção Social.			
1.7 – Otimizar recursos humanos e financeiros como meio de possibilitar a ampliação do atendimento da demanda na educação infantil na área rural e urbana.	Anual	P.At. – 1.008/ 1.009/2.022/2.028 2.029 e 2.081	Realizada	Sim
	Observações/Ações: - Por meio do quadro de pessoal disponível; - Polarização do atendimento na área urbana e algumas comunidades/localidades da área rural; - Controle sobre as transferências constitucionais e voluntárias da união e convênios com a união e estado.			
1.8 - Assegurar a existência de uma política municipal articulada com as áreas da Saúde, Assistência Social, Justiça, Direitos Humanos, Cultura e Diversidade e outras organizações da sociedade civil, priorizando uma Educação Infantil Pública de qualidade.	Anual	Não se aplica	Em desenvolvimento	Sim
	Observações/Ações: - Há ações políticas articuladas entre diversas áreas com inferência sobre a população da Educação Infantil, como: Programa de Saúde na Escola (PSE), em parceria com a Saúde e Promoção Social e demais atendimentos da UBS/ESF/CRAS; CMDCA; Conselho Tutelar e outras.			
1.9 - Adquirir equipamentos e materiais para a rede escolar pública de educação infantil.	Anual	P.At. – 1.009	Realizada	Sim
	Observações/Ações: - As unidades de educação infantil são assistidas com equipamentos e materiais de forma contínua, de acordo com a necessidade e possibilidades financeiras; - Há ainda a disponibilidade de recursos do PDDE em que as Unidades Executoras (APPs) e direção empregam tais recursos para este fim; - Outro mecanismo para obtenção de equipamentos e materiais, consiste no preenchimento do Plano de Ações Articuladas (PAR), nos períodos quadrienais de vigência.			
	Anual	Não se aplica	Realizada	Sim

1.10 - Assegurar a qualidade na Educação infantil por meio do estabelecimento de parâmetros de qualidade, que ofereçam subsídios para a Secretaria Municipal de Educação, o Conselho Municipal de Educação e a comissão de pais para acompanharem, supervisionarem e autorizarem o funcionamento da Educação Infantil do município.	Observações/Ações: - Os parâmetros da oferta e da qualidade da Educação Infantil estão formalizados/referenciados na Lei Complementar nº 077/2012, do Sistema Municipal de Educação.			
1.11 - Avaliar a educação infantil com base em instrumentos nacionais, a fim de aferir a infraestrutura física, o quadro de pessoal e os recursos pedagógicos e de acessibilidade empregados na creche e na pré-escola.	Anual	Não se aplica	Realizada	Em parte
	Observações/Ações: - Mesmo não havendo uma Avaliação Institucional regulamentada (oficial) na Educação Infantil, a Secretaria de Educação mantém vigilância na qualidade do atendimento e dos serviços oferecidos às crianças e familiares.			
META 01 – Estratégias:	Prazo	Previsões Orçamentárias	Status	Alcançou Estratégia?
1.12 - Assegurar que no processo pedagógico da Educação Infantil se considere as crianças, sua totalidade, observando suas especificidades e garantindo-lhes o direito a brincadeira, atenção adequada, ambiente acolhedor, seguro e estimulante, higiene e saúde, alimentação saudável, proteção, afeto e amizade, contato com a natureza, possibilitando o movimento e a expressão de seus sentimentos, favorecendo assim o desenvolvimento da curiosidade, imaginação e identidade cultural, racial e religiosa (Diretrizes Curriculares da Educação Infantil).	Anual	Não se aplica	Realizada	Sim
1.13 - Ampliar gradativamente e/ou assegurar a acessibilidade, qualidade dos espaços físicos, brinquedos dos parques prevendo espaços externos adequados, de acordo com os padrões estabelecidos na legislação vigente, nas Instituições de Educação infantil.	2015 a 2024	P.At. – 1.008 e 1.009	Em desenvolvimento	Sim
1.14 – Assegurar a contratação de profissionais com as habilitações mínimas exigidas para os cargos em provimento efetivo e ACT (temporário) para atuar na Educação Infantil.	Anual	P.At.– 2.017/2.029 e 2.081	Realizada	Sim
1.15 - Assegurar a existência e atualização do PPP das Unidades Escolares da Educação Infantil.	Anual	Não se aplica	Realizada	Sim
1.16 – Assegurar a oferta de transporte escolar para a Educação Infantil, com qualidade e segurança, na pré-escola.	Anual	P.At.– 2.019/2.030 e 2.082	Realizada	Sim
	Anual	P.At.- 2.022/2.028	Realizada	Sim

<p>1.17 - Contemplar a oferta do atendimento educacional especializado nessa etapa da educação básica.</p>	<p>2.029 e 2.081</p>			
<p>1.18 - Fortalecer o acompanhamento e o monitoramento do acesso e da permanência das crianças na educação infantil, em especial dos beneficiários de programas de transferência de renda, em colaboração com as famílias e com os órgãos públicos de assistência social, saúde e proteção à infância.</p>	<p>Anual</p>	<p>Não se aplica</p>	<p>Realizada</p>	<p>Sim</p>
<p>META 01 – Estratégias:</p>	<p>Prazo</p>	<p>Previsões Orçamentárias</p>	<p>Status</p>	<p>Alcançou Estratégia?</p>
<p>1.19 - Ofertar acesso à educação infantil em tempo integral, para crianças de 0 a 3 anos, prioritariamente, para mães que trabalham fora de casa, à medida que o município seja contemplado com a infraestrutura necessária.</p>	<p>2015 a 2024</p>	<p>P.At.- 2022 e 2081</p>	<p>Realizada</p>	<p>Sim</p>
<p>1.20 – Manter controle e vigilância em torno dos alunos residentes no município e que são atendidos na educação infantil, nos municípios circunvizinhos.</p>	<p>Anual</p>	<p>Não se aplica</p>	<p>Em desenvolvimento</p>	<p>Em parte</p>
<p>Observações/Ações: - Apesar de haver sala de AEE em apenas uma escola da Rede Municipal de Ensino, os alunos do EE/AEE da Educação Infantil são assistidos pelos profissionais da equipe técnica da Secretaria de Educação e/ou do AEE, além de poder contar com Auxiliar de Sala, quando necessário; - A Rede Municipal mantém vigilância e realiza diagnóstico de crianças que apresentem necessidade de atendimento especializado; - O município mantém convênio a Escola Especial Mário Antônio Sartori, a qual é credenciada como Centro de Atendimento Educacional Especializado (CAESP).</p>	<p>Observações/Ações: - O acompanhamento do acesso e da permanência das crianças na escola é realizado por meio do Sistema de Administração Escolar (SGE), Sistema Presença e Sistema APOIA (casos mais graves).</p>			
<p>Observações/Ações: - Os parâmetros de atendimento em tempo integral estão definidos no PPP das Unidades Escolares de Educação Infantil; - O atendimento em tempo integral na Educação ocorre apenas na etapa de creche e um quantitativo reduzido de 20 a 25 criança nos últimos anos.</p>				
<p>Observações/Ações: - A Secretaria de Educação mantém convênio de transporte escolar com municípios circunvizinhos, para casos em que a distância do trajeto seja desfavorável à criança, em termos de tempo de transporte, se atendida em Água Doce; - Há famílias que optam por matricular seus filhos fora do município, em escola particular de municípios próximos; - Há necessidade de aprimorar os mecanismos de Busca Ativa Escolar no município, bem como de levantamento oficial de matrículas na Educação Básica fora do município.</p>				

META DO ENSINO FUNDAMENTAL

Meta 2 – Universalizar o ensino fundamental de 9 anos para toda a população de 6 a 14 anos, garantindo que 95% dos alunos concluam a etapa na idade recomendada, até o último ano de vigência deste PME.

Quanto a oferta do Ensino Fundamental de 9 anos à população de 6 a 14 anos de idade, mesmo que os dados oficiais e extraoficiais apurados não apontem a universalização do atendimento, a Secretaria Municipal de Educação considera que a universalização foi alcançada desde o ano de 2016, em razão de:

- Haver plenas condições de acesso à população urbana e rural, sem limitação de vagas, por meio de sete unidades rurais, sendo seis da Rede Municipal de Ensino e o CEDUP da Rede Estadual (periférico a área urbana), e outras duas unidades urbana, uma de cada Rede de Ensino (Municipal e Estadual), além da oferta da Educação de Jovens e Adultos no Ensino Fundamental na Rede Municipal;
- Haver oferta de transporte escolar rural dos alunos do interior até as escolas rurais e urbanas, bem como convênio com municípios circunvizinhos para o transporte de alunos que residem mais próximo dos mesmos;
- Os mecanismos de busca ativa escolar serem acionados sempre que necessário (Conselho Tutelar - Agentes de Saúde - CRAS - Sistema APOIA - Projeto Presença);
- Haver crianças e adolescentes residentes no município que buscam formação na Educação Básica em escolas públicas e privadas em municípios próximos.

Quadro 03 - Número de matrículas atendidas no município de Água Doce, na faixa etária de 6 a 14 anos de idade, por etapa e modalidade de Ensino na Educação Básica - 2015 a 2021

Ano	População 6 aos 14 anos (estimativa a partir IBGE/2010)	Matrículas de 6 a 14 anos por etapa e modalidade							Atendimento (estimativa)
		Pré-escola	Anos Iniciais	Anos Finais	Ensino Médio	Educação Profis. (EPT)	EJA	Total	
2015	1.178	15	543	361	14	14	-	947	80,4%
2016	1.180	16	503	358	11	9	-	897	76,0%
2017	1.181	13	498	385	5	3	-	904	76,5%
2018	1.179	20	489	334	6	3	1	853	72,3%
2019	1.180	16	445	304	4	4	-	773	65,5%
2020	1.181	14	441	276	6	6	-	743	62,9%
2021	1.182	20	449	268	6	4	-	747	63,2%
	935 *								79,9%

Fonte: INEP - Censo da Educação Básica 2015 a 2021 e Estimativa Populacional a partir IBGE/2010; Obs: * E-Sus

Atenta-se ao fato de que o único dado oficial disponível (Pnad/2013), aponta um percentual de atendimento para o Indicador 2A de 97,9%, muito próximo de 100% e, bem acima dos dados extraoficiais apurados, obtidos a partir da estimativa populacional na faixa etária de 6 a 14 anos a partir do IBGE/2010 e matrículas no Censo da Educação Básica anual.

Ao observar a matrícula total no Quadro 03 anterior, constata-se que houve redução de 200 matrículas de 2015 até 2021. Se ampliarmos tal comparativo até o Censo da Educação Básica de 2010 em que haviam 1.158 alunos de 6 a 14 anos registrados, a queda nas matrículas chega a 411. Tal constatação reafirma que houve, entre outros fatores, efetiva redução da população nesta faixa etária ao longo dos anos, sendo necessário dispor de informações atualizadas/mais precisas, por meio do novo Censo do IBGE. Dados recentes do E-Sus das três ESF do município, totalizaram 935 crianças e adolescentes de 6 a 14 anos de idade, ou seja, uma diferença de 247 pessoas.

QUADRO DO INDICADOR 2A

INDICADOR 2A	Percentual da população de 6 a 14 anos que frequenta ou que já concluiu o ensino fundamental (taxa de escolarização líquida ajustada).											
	Ano	2015	2016	2017	2018	2019	2020	2021	2022	2023	2024	ALCANÇOU O INDICADOR? SIM/NÃO
Meta prevista			100%	100%	100%	100%	100%	100%	100%	100%	100%	SIM
Meta executada no período (dado oficial PNE em Movimento)	97,9% Pnad/13	SI	SI	SI	SI	SI	SI					
Meta executada no período (dado extraoficial – Censo EB e Pop. Est. IBGE)	80,4%	76,0%	76,5%	72,3%	65,5%	62,9%	63,2%					
Meta executada no período (dado extraoficial – SME)	-	100%	100%	100%	100%	100%	100%					
Meta executada no período (dado oficial – TCE Meta 02)	91,74%	87,75%	88,51%	85,95%	85,07%	85,80%	-					

Obs: SI – Sem Informação

Quanto ao fluxo escolar, Indicador 2B, apesar de não haver indicadores oficiais atualizados, além da Pnad 2013 com percentual de 58,6%, é provável que a meta não tenha sido alcançada até o momento presente, tendo em vista a inexistência de mecanismos de coleta e sistematização de tais informação em âmbito local, bem como se considerarmos que a taxa de distorção idade-série nos Anos Finais do Ensino Fundamental ficou em 22,3% em 2021 (fonte: Censo da Educação Básica/INEP).

QUADRO DO INDICADOR 2B

INDICADOR 2B	Percentual da população de 16 anos com pelo menos o ensino fundamental concluído.											
	Ano	2015	2016	2017	2018	2019	2020	2021	2022	2023	2024	ALCANÇOU O INDICADOR? SIM/NÃO
Meta prevista											95%	SI
Meta executada no período (dado oficial PNE em Movimento)	58,6% Pnad/13	SI	SI	SI	SI	SI	SI					
Meta executada no período (dado extraoficial – SME)	-	-	-	-	-	-	-					

Obs: SI – Sem Informação

QUADRO DAS ESTRATÉGIAS DA META 2

META 02 – Estratégias:	Prazo	Previsões Orçamentárias	Status	Alcançou Estratégia?
2.1 – Ampliar a infraestrutura física do CEM Frei Silvano (urbana).	2016 a 2024	P.At.- 1.003	Em desenvolvimento	Em parte
	Observações/Ações: - Em 2021 foram realizadas obras de melhorias na unidade escolar; - A demanda por obra de 6 salas de aula, inserida no PAR-2, para o CEM Frei Silvano, acabou não sendo viabilizada.			
2.2 – Concluir as obras de construção da Escola Fazenda Perdiz no Assentamento 9 de Novembro, com recursos do PAR.	2016 a 2017	P.At.- 1.003	Realizada	Sim
	Observações/Ações: - Obra realizada com recursos do PAR-2.			

2.3 – Inserir no PAR a solicitação de uma nova escola de Educação Básica, para atendimento da demanda dos Anos Finais, na área rural, junto à comunidade de Hercíliopolis.	2016 a 2024	P.At.- 1.003	Não iniciada	Não
Observações/Ações: - Obra não inserida no PAR, em nenhuma das versões.				
2.4 – Ampliar gradativamente o atendimento da demanda nos Anos Finais, junto a Rede Municipal de Ensino de acordo com a provisão de recursos financeiros.	2016 a 2024	P.At.- 1.003/1.004 e 2.076	Não iniciada	Não
Observações/Ações: - A Rede Municipal de Ensino vem mantendo a oferta nos Anos Finais do EF, apenas na área rural, cujas matrículas vêm apresentando queda ano a ano; - Não houve nenhuma ação efetiva quanto a oferta de matrículas nos Anos Finais da Rede Municipal na área urbana.				
2.5 - Assegurar a existência de uma política municipal articulada com as áreas da Saúde, Assistência Social, Justiça, Direitos Humanos, Cultura e Diversidade e outras organizações da sociedade civil, viabilizando uma Educação Fundamental pública de qualidade.	Anual	Não se aplica	Em desenvolvimento	Sim
Observações/Ações: - Há ações políticas articuladas entre diversas áreas com inferência sobre os alunos do Ensino Fundamental, como: Programa de Saúde na Escola (PSE), em parceria com a Saúde e Promoção Social e demais atendimentos da UBS/ESF/CRAS; CMDCA; Conselho Tutelar e outras.				
2.6 - Garantir aos profissionais do Ensino Fundamental, a qualidade das condições de trabalho e programas de Formação continuada.	Anual	P.At.- 2.076 e 2.021	Realizada	Sim
Observações/Ações: - Anualmente há oferta de formação continuada aos professores do Ensino Fundamental da Rede Municipal de Ensino, principalmente, nos períodos de recesso escolar; - Mesmo havendo certa atenção às condições de trabalho dos profissionais da educação, há necessidade de melhorias, especialmente, no aspecto psicoemocional.				
2.7 – Assegurar a contratação de profissionais com as habilitações mínimas exigidas para os cargos em provimento efetivo e ACT (temporário) para atuar no Ensino Fundamental.	Anual	P.At.- 2.017 e 2.076	Realizada	Sim
Observações/Ações: - As contratações de profissionais para atuar na educação infantil seguem parâmetros estabelecidos no Plano de Carreira do Magistério e/ou dos Servidores Municipais e, ocorrem por meio de concurso público e, com maior regularidade, por processo seletivo.				
2.8 - Assegurar a qualidade no Ensino Fundamental por meio do estabelecimento de parâmetros de qualidade, na estrutura física e pedagógica, que ofereçam subsídios para a Secretaria Municipal e Estadual de Educação e Conselho de Educação para acompanharem, supervisionarem e autorizarem o funcionamento das instituições de Ensino Fundamental no município.	Anual	Não se aplica	Realizada	Sim
Observações/Ações: - Os parâmetros da oferta e da qualidade no Ensino Fundamental estão formalizados/referenciados na Lei Complementar nº 077/2012, do Sistema Municipal de Educação.				
META 02 – Estratégias:	Prazo	Previsões Orçamentárias	Status	Alcançou Estratégia?
2.9 – Estabelecer programas educacionais que, efetivamente, promovam a correção das distorções idade/série com qualidade, promovendo ao educando as condições de inserção e acompanhamento nas séries posteriores.	2015 a 2024	P.At.- 2.017/2.076 e 2.021	Em desenvolvimento	Em parte
Observações/Ações: - A taxa de distorção idade-série nos Anos Finais do Ensino Fundamental ficou em 26,7% em 2020 e 22,3% em 2021, um tanto quanto elevada. Contudo, há no município oferta da Educação de Jovens e Adultos no Ensino Fundamental				

	(Centro de Educação de Adultos Municipal Dr. Alvino Raittz), bem como no PRODERAD – Projeto de Educação Rural de Água Doce, por meio dos quais os alunos com maior distorção idade-série podem ser atendidos, além da oferta de reforço escolar e acompanhamento individualizado aos alunos que apresentam maiores dificuldades de aprendizagem.			
2.10 - Promover a busca ativa de crianças fora da escola, em parceria com o conselho tutelar, ECA e áreas de assistência social e saúde.	Anual	Não se aplica	Em desenvolvimento	Em parte
	Observações/Ações: - O município oferece amplas condições para o atendimento da população dos 6 a 14 anos de idade, com oferta de transporte rural e urbano, vagas irrestritas nas escolas da área urbana e rural e, monitoramento contínuo de crianças e jovens que possam estar fora da escola nessa idade; - Em razão da enorme extensão territorial do município e do fluxo constante de famílias que buscam trabalho nas atividades agrossilvipastoril, o município necessita aprimorar os mecanismos de busca ativa da população na idade escolar obrigatória, com apoio da Rede de Proteção Social e, de modo especial, poder continuar contando com o apoio das Agentes de Saúde e do Conselho Tutelar.			
2.11 - Reduzir a evasão escolar da educação do campo, garantindo melhoria e maior segurança no transporte intracampo e do campo para a cidade, de forma a reduzir o tempo médio dos estudantes em deslocamento, onde for possível realizar.	Anual	P.At.- 2.019/2.020 e 2.077	Realizado	Em parte
	Observações/Ações: - Devido à grande extensão territorial de Água Doce, o transporte escolar é a questão logística e de custos que mais preocupa a municipalidade. Contudo, o transporte escolar está sendo garantido na área rural e urbana, por meio de veículos próprios, terceirizados e convênios com municípios vizinhos; - Por não haver comunidades com maior contingente populacional na área rural, as estratégias de polarização e redução de trajetos ficam prejudicadas; - O município necessita de maior apoio financeiro em regime de colaboração, principalmente da parte do estado, para assegurar a viabilidade financeira dos custos reais do transporte escolar e maior garantia na qualidade dos serviços prestados, em especial, no tempo médio dos percursos.			
2.12 – Renovação da frota de veículos do transporte escolar.	2015 a 2024	P.At.- 2.019/2.020 e 2.077	Em desenvolvimento	Em parte
	Observações/Ações: - O município inseriu demandas por veículos no PAR e até foi atendido no período decorrido do PME, tanto pela união quanto pelo estado. Contudo, em razão das grandes distâncias percorridas, das condições das estradas do interior e da depreciação acelerado dos veículos (principalmente da marca Iveco), o município necessita renovar a frota com regularidade. Contudo, a principal demanda é poder contar com o apoio em regime de colaboração, com os custos reais do transporte e não apenas com os praticados no PNATE e convênio com o estado até o momento.			
META 02 – Estratégias:	Prazo	Previsões Orçamentárias	Status	Alcançou Estratégia?

2.13 – Buscar em regime de colaboração com a União e o Estado, a ampliação dos valores per capita dos alunos transportados.	Anual	P.At.- 2.019/2.020 e 2.077	Não iniciada	Não
	Observações/Ações: - Mesmo diante do elevado custo do transporte escolar bancado pelo município, com contribuições pouco significativas da parte do estado e da união, não houve mobilização oficial por parte da municipalidade em reivindicar maior cobertura nos gastos reais junto aos entes da federação.			
2.14 - Adquirir equipamentos e materiais didáticos para as escolas do Ensino Fundamental.	Anual	P.At.- 1.004/2.017 2.076/2.021	Realizada	Sim
	Observações/Ações: - A Secretaria de Educação busca atender anualmente as demandas de equipamentos e materiais didáticos das unidades escolares do Ensino Fundamental, dentro das disponibilidades financeiras; - Os recursos do PDDE de cada unidade escolar, também atendem a essas demandas; - Demandas por equipamentos e matérias diversos e didáticos são obtidos por adesão aos programas do FNDE/MEC: PDDE, PAR, PNLD e outros.			
2.15 – Melhorar as condições de infraestrutura de acesso aos meios tecnológicos das escolas do campo.	2015 a 2024	P.At.- 1.004/2.017 2.076/2.021	Em desenvolvimento	Em parte
	Observações/Ações: - Mesmo havendo algum acesso aos meios tecnológicos das escolas do campo, há necessidade de melhorias, principalmente, no acesso à internet de banda larga.			
2.16 - Oferecer atividades extracurriculares de incentivo aos estudantes e de estímulo a habilidades, inclusive mediante certames e concursos nacionais.	Anual	P.At.- 2.017	Em desenvolvimento	Em parte
	Observações/Ações: - De acordo com o interesse e planejamento da Unidades Escolares e professores. A Secretaria de Educação busca apoiar tais iniciativas, com a oferta de transporte escolar e possíveis custos adicionais.			
2.17 - Viabilizar o acesso à rede mundial de computadores em banda larga de alta velocidade e aumentar a relação computadores/estudante nas escolas da rede pública de educação básica, promovendo a utilização pedagógica das tecnologias da informação e da comunicação (multimeios didáticos).	2015 a 2024	P.At.- 1.004/2.017 2.076/2.021	Em desenvolvimento	Em parte
	Observações/Ações: - Mesmo havendo acesso à internet e equipamentos tecnológicos aos alunos e professores, há necessidade de melhorias das condições gerais e ampliação dos quantitativos per capita.			
2.18 – Garantir a implementação da Proposta Curricular das Redes Públicas de Ensino de maneira a assegurar a formação básica comum respeitando os valores culturais e artísticos nas diferentes etapas e modalidades da educação.	2015 a 2024	Não se aplica	Realizada	Sim
	Observações/Ações: - A Rede Municipal de Ensino adequou as Diretrizes Curriculares dos Anos Iniciais do Ensino Fundamental à nova BNCC, a qual foi aprovada pelo Conselho Municipal de Educação, cujos trabalhos foram realizados em conjunto com o Colegiado da Educação da AMMOC, com efetiva participação de representatividade educacional do município.			
2.19 - Assegurar a autorização e o funcionamento das Instituições de Ensino Fundamental, públicas e privadas, a partir dos parâmetros estabelecidos	2015 a 2024	Não se aplica	Realizada	Sim
	Observações/Ações:			

pelo Sistema Municipal e Estadual de Ensino e demais legislações vigentes.	- As escolas públicas existentes no município estão regulamentadas pelos respectivos Sistemas de Ensino/Educação; - Não há escola privada de Ensino Fundamental no município.
--	--

META 02 – Estratégias:	Prazo	Previsões Orçamentárias	Status	Alcançou Estratégia?
2.20 – Adequar a infraestrutura escolar do município de acordo com as normas vigentes de acessibilidade.	2015 a 2018	P.At.- 1.003	Em desenvolvimento	Em parte
Observações/Ações: - Por meio de adesão aos recursos do PDDE acessibilidade pelas unidades escolares/Secretaria de Educação; - Todas as escolas da Rede Municipal de Ensino receberam melhorias nos aspectos de acessibilidade, contudo, há necessidade de aprimoramentos de alguns aspectos das normas , como: visuais, táteis, sonoros...				
2.21 – Assegurar a contratação de profissionais com as habilitações mínimas exigidas para os cargos em provimento efetivo e ACT (temporário) para atuar no Ensino Fundamental.	Anual	P.At.- 2.017 e 2.076	Realizada	Sim
Observações/Ações: - As contratações de profissionais para atuar na educação infantil seguem parâmetros estabelecidos no Plano de Carreira do Magistério e/ou dos Servidores Municipais e, ocorrem por meio de concurso público e, com maior regularidade, por processo seletivo.				
2.22 – Manter e aprimorar as estratégias metodológicas que contemplem a realidade dos alunos oriundos de famílias itinerantes, minimizando a defasagem da aprendizagem.	Anual	P.At.- 2.017/2.076	Realizada	Sim
Observações/Ações: - De acordo com as diretrizes curriculares e demais estratégias previstas no planejamento didático-pedagógico das unidades escolares/professores; - Oferta de apoio pedagógico individualizado e/ou grupos.				
2.23 – Garantir a inclusão de pessoas com deficiência nas instituições escolares do ensino regular, com adaptação dos meios físicos e capacitação dos recursos humanos, assegurando o desenvolvimento do seu potencial cognitivo, emocional e social, ofertando Atendimento Educacional Especializado.	Anual	P.At.- 1.004/2.076 e 2021	Em desenvolvimento	Em parte
Observações/Ações: - A inclusão das pessoas com deficiência está garantida nas instituições escolares de ensino regular existentes no município; - Há necessidade de melhorias nas adaptações dos meios físicos; - Há oferta de capacitação dos recursos humanos aos alunos da inclusão, por meio de abordagens nas formações gerais oferecidas aos professores e servidores da educação, bem como formações específicas na área, para profissionais que atuam no AEE e ou que prestam auxílio ao professor regente nas classes comuns.				
2.24 – Manter controle e vigilância em torno dos alunos residentes no município e que são atendidos no Ensino Fundamental, nos municípios circunvizinhos.	Anual	Não se aplica	Em desenvolvimento	Em parte
Observações/Ações: - A Secretaria de Educação mantém convênio de transporte escolar com municípios circunvizinhos, para casos em que a distância do trajeto seja desfavorável ao aluno, em termos de tempo de transporte, se atendido em Água Doce; - Há famílias que optam por matricular seus filhos fora do município, em escola particular de municípios próximos; - Há necessidade de aprimorar os mecanismos de Busca				

	Ativa Escolar no município, bem como de levantamento oficial de matrículas na Educação Básica fora do município.
--	--

META DO ENSINO MÉDIO

Meta 3 – Universalizar, até 2016, o atendimento escolar para toda a população de 15 a 17 anos e elevar, até 2024 a taxa líquida de matrículas no ensino médio para 85%, nesta faixa etária.

O atendimento da população de 15 a 17 anos de idade no Ensino Médio, está sob responsabilidade do Rede Estadual de Ensino, a qual mantém duas unidades escolares no município, sendo uma urbana com Ensino Médio Propedêutico e outra rural - CEDUP, periférica à área urbana, com oferta da Educação Profissional Técnica Concomitante, atendendo a demanda regional do Curso de Técnico em Agropecuária.

No tocante ao Indicador 3A, o Quadro 04 a seguir, que apresenta os dados extraoficiais apurados, confirmam a universalização do atendimento da população de 15 a 17 anos antes mesmo de 2016. Neste sentido, pondera-se que em razão da oferta da Educação Profissional Técnica em Agropecuária de tempo integral, há absorção de jovens de outros municípios da região, razão do superávit no atendimento. Contudo, há jovens nessa idade, residentes no município, os quais buscam formação nos municípios próximos (IFC, Escola Pública Estadual e Rede Privada).

Quadro 04 - Número de matrículas atendidas no município de Água Doce, na faixa etária de 15 a 17 anos de idade, por etapa de Ensino na Educação Básica - 2015 a 2021

Ano	População de 15 a 17 anos (estimativa a partir IBGE/2010)	Matrículas de 15 a 17 anos por etapa					Atendimento (estimativa)
		Anos Finais	Ensino Médio	Educação Profis. (EPT)	EJA	Total	
2015	422	77	280	133	12	502	119,0%
2016	422	79	277	136	9	501	118,7%
2017	423	70	250	116	24	460	108,7%
2018	422	65	252	140	27	484	114,7%
2019	422	55	238	131	18	442	104,7%
2020	423	57	278	167	21	523	123,6%
2021	423	64	288	160	14	526	124,3%
	351 *						149,9%

Fonte: INEP - Censo da Educação Básica 2015 a 2021 e Estimativa Populacional a partir IBGE/2010; Obs: * E-Sus

QUADRO DO INDICADOR 3A

INDICADOR 3A	Percentual da população de 15 a 17 anos que frequenta a escola ou concluiu a educação básica.											
	Ano	2015	2016	2017	2018	2019	2020	2021	2022	2023	2024	ALCANÇOU O INDICADOR? SIM/NÃO
Meta prevista			100%	100%	100%	100%	100%	100%	100%	100%	100%	SIM
Meta executada no período (dado oficial PNE em Movimento)	86,2% Pnad/13	SI	SI	SI	SI	SI	SI					

Meta executada no período (dado extraoficial – Censo EB e Pop. Est. IBGE)	119,0%	118,7%	108,7%	114,7%	104,7%	123,6%	124,3%				
Meta executada no período (dado extraoficial – SME)	-	-	-	-	-	-	-				
Meta executada no período (dado oficial – TCE Meta 03)	-	-	-	-	-	-	-				

Obs: SI – Sem Informação

Há que se considerar outros fatores limitantes na oferta e permanências dos jovens no Ensino Médio local, como:

- ✓ Não haver oferta de Ensino Médio Regular no período noturno para alunos com vínculo trabalhista (legal) acima dos 16 anos;
- ✓ Dificuldades do atendimento da população rural nesta faixa etária, em função da extensão territorial e da não oferta de ensino médio rural nas comunidades do interior;
- ✓ Valorização ou necessidade de trabalhar em detrimento dos estudos, principalmente, para jovens residentes na área rural.

Quanto ao fluxo escolar, Indicador 3B, apesar de não haver indicadores oficiais atualizados, além da Pnad 2013 com percentual de 46,2%, é provável que a meta não tenha sido alcançada até o momento presente, tendo em vista a inexistência de mecanismos de coleta e sistematização de tais informação em âmbito local, bem como se considerarmos que a taxa de distorção idade-série no Ensino Médio ficou em 14,4% em 2021 (fonte: Censo da Educação Básica/INEP).

QUADRO DO INDICADOR 3B

INDICADOR 3B	<i>Percentual da população de 15 a 17 anos que frequenta o ensino médio ou possui educação básica completa.</i>										
Ano	2015	2016	2017	2018	2019	2020	2021	2022	2023	2024	ALCANÇOU O INDICADOR? SIM/NÃO
Meta prevista										85%	NÃO
Meta executada no período (dado oficial PNE em Movimento)	46,2% Pnad/13	SI	SI	SI	SI	SI	SI				
Meta executada no período (dado extraoficial – SME)	-	-	-	-	-	-	-				

Obs: SI – Sem Informação

QUADRO DAS ESTRATÉGIAS DA META 3

META 03 – Estratégias:	Prazo	Previsões Orçamentárias	Status	Alcançou Estratégia?
	Anual	Não se aplica	Realizada	Sim
3.1 - Garantir a oferta do ensino médio, preferencialmente na faixa dos 15 aos 17 anos, oferecendo qualidade e continuidade de estudos.	Observações/Ações: - A oferta do Ensino Médio na faixa etária dos 15 aos 17 anos é de responsabilidade da Rede Estadual de Ensino, a qual mantém duas unidades escolares em âmbito local, uma de Ensino Médio Regular e o CEDUP com Ensino Técnico concomitante (propedêutico e técnico em agropecuária).			

3.2 – Incentivar que a Rede Estadual local implante, mantenha e amplie programas e ações que permitam melhorias e inovações no ensino médio, propostas pelo MEC e SED (PENOA, SISMédio e outros).	Anual	Não se aplica	Realizada	Sim
	Observações/Ações: - A EEB Ruth Lebarbechon da Rede Estadual implementou o Programa Ensino Médio Inovador (ProEMI).			
3.3 – Propiciar o acesso ao ensino médio para as populações do campo, ampliando o regime de colaboração entre o município o estado e a união, com a oferta e manutenção do transporte escolar.	2015 a 2024	P.At.- 2.020/2.025 2.026/2.078	Realizada	Sim
	Observações/Ações: - Oferta do transporte escolar para o Ensino Médio à população do campo, realizado com recursos próprios da prefeitura, convênio com o estado e PNATE, utilizando veículos próprios e terceirizados.			
3.4 – Firmar parcerias quanto à viabilidade da oferta de educação profissional técnica de nível médio local (SENAI, Pronatec, SENAC, CEDUP e outros).	2015 a 2024	P.At.- 2.027	Realizada	Sim
	- Em âmbito local o município mantém apoio à Educação Profissionalizante, apenas para o CEDUP, por meio de Lei de repasse de recursos vinculados ao CEJEL, com manutenção de 60 vagas, com o objetivo de fomentar o ensino médio profissionalizante na área agropecuária.			
3.5 - Promover a busca ativa da população de 15 a 17 anos fora da escola, bem como as razões desta infrequência.	Anual	Não se aplica	Realizada	Sim
	Observações/Ações: - O controle da frequência escolar é de responsabilidade das unidades escolares, as quais seguem protocolos regimentais e do Sistema APOIA e auxílio do Conselho Tutelar. - O município necessita avançar nos mecanismos de controle (Busca Ativa Escolar) em torno da população na idade escolar obrigatória, com apoio de toda a Rede de Proteção Social e viabilização de um Minicenso, bem como do levantamento de jovens residentes em Água Doce que estudam nas cidades circunvizinhas.			
3.6 - Universalizar o acesso à rede mundial de computadores em banda larga de alta velocidade e aumentar a relação computadores/estudante nas escolas da rede pública de educação básica, promovendo a utilização pedagógica das tecnologias da informação e da comunicação nas escolas da rede pública urbana de ensino médio.	Anual	Não se aplica	Realizada	Sim
	Observações/Ações: - As escolas da Rede Estadual local possuem acesso à internet banda larga e utiliza tecnologias educacionais para professores e alunos.			
3.7 - Garantir aos profissionais do Ensino Médio, a qualidade das condições de trabalho e Programas de Formação Continuada em suas áreas de atuação e utilização das novas tecnologias.	Anual	Não se aplica	Realizada	Sim
	Observações/Ações: - De responsabilidade da Rede Estadual de Ensino, a qual realiza formação continuada anualmente e disponibiliza a utilização de novas tecnologias aos seus profissionais.			

META 03 – Estratégias:	Prazo	Previsões Orçamentárias	Status	Alcançou Estratégia?
3.8 – Criar mecanismos que favoreçam o acesso e permanência de profissionais devidamente habilitados, nas vagas em caráter temporário, evitando o preenchimento da vaga por pessoas sem habilitação.	Anual	Não se aplica	Em desenvolvimento	Em parte
	Observações/Ações: - Do ano letivo de 2020 para 2021, houve crescimento expressivo de contratos temporários em relação ao total de professores da Rede Estadual de Ensino local, passando de 60,0% em 2020 (36 professores temporários) para 79,2%			

	em 2021 (84 professores temporários). Atenta-se ao fato de que, quanto maior o número de contratos temporários, maior é a chance de haver professor sem habilitação na área da disciplina que irá lecionar.			
3.9 - Assegurar que no processo pedagógico do Ensino Médio considerem o jovem em sua totalidade, observando suas especificidades, garantindo-lhe o direito a um ambiente acolhedor, aulas significativas, motivação no sentido do trabalho e crescimento pessoal.	Anual	Não se aplica	Em desenvolvimento	Sim
	Observações/Ações: - Em conformidade com as diretrizes curriculares, regimentos internos e PPPs das unidades escolares da Rede Estadual de Ensino local.			
3.10 – Incentivar os alunos a participarem do ENEM e ofertar o transporte gratuito no local mais próximo.	Anual	P.At. 2026	Realizada	Sim
	Observações/Ações: - Anualmente a Secretaria de Educação disponibiliza transporte escolar para que os alunos do Ensino Médio, possam participar das provas do ENEM.			
3.11 – Manter controle e vigilância em torno dos alunos residentes no município e que são atendidos no Ensino Médio, nos municípios circunvizinhos.	Anual	Não se aplica	Em desenvolvimento	Em parte
	Observações/Ações: - A Secretaria de Educação mantém convênio de transporte escolar com municípios circunvizinhos, para casos em que a distância do trajeto seja desfavorável ao aluno, em termos de tempo de transporte, se atendido em Água Doce; - Há famílias que optam por matricular seus filhos fora do município, em escola particular de municípios próximos; - Há necessidade de aprimorar os mecanismos de Busca Ativa Escolar no município, bem como de levantamento oficial de matrículas na Educação Básica fora do município.			

META DA EDUCAÇÃO ESPECIAL - INCLUSÃO

Meta 4 – Universalizar, para a população de 4 a 17 anos, o atendimento escolar aos estudantes com deficiência, transtornos globais do desenvolvimento e altas habilidades ou superdotados na rede regular de ensino.

A Meta da Inclusão sempre foi motivo de preocupação e empenho por parte das Redes de Ensino, razão pela qual as unidades escolares EEB Ruth Lebarbechon e CEM Frei Silvano dispõem de Sala de Atendimento Educacional Especializado (AEE), bem como a Escola Especial Mário Antônio Sartori foi credenciada e autorizada pelo Parecer nº 295/CEE/2019 para atuar como Centro de Atendimento Educacional Especializado (CAESP).

Segundo dados do Censo da Educação Básica 2020 e 2021, nas escolas da Rede Municipal e Estadual de Ensino, estavam sendo atendidos pouco mais de 40 alunos de inclusão, distribuídos em todas as etapas de escolarização. O maior contingente dos alunos nesta condição estão presentes nos Anos Iniciais e Finais do Ensino Fundamental e no Ensino Médio. A deficiência predominante é a intelectual, seguida do autismo, conforme Quadro 06 a seguir.

Quadro 06 - Número de matrículas na Educação Especial em Classes Comuns no município de Água Doce – Ensino Regular e/ou EJA, por Rede e Etapa de Ensino – 2020 e 2021

Ano	Total de matrículas	Rede de Ensino		Etapa de escolaridade						
		Estadual	Municipal	Creche	Pré-escola	Anos Iniciais	Anos Finais	Ensino Médio	Educação Profis. (EPT)	EJA
2020	44	24	20	-	3	14	12	11	-	4
2021	41	25	16	2	1	13	11	12	2	-
Tipo de deficiência, transtorno global do desenvolvimento ou altas habilidades/superdotação ¹										
Ano	Baixa Visão	Deficiência auditiva	Deficiência física	Deficiência intelectual	Deficiência múltipla	Autismo		Altas habilidades/superdotação		
2020	2	-	7	32	5	9		1		
2021	3	1	5	30	4	9		-		

Fonte: INEP – Censo da Educação Básica 2020 e 2021

Nota: 1 - O mesmo aluno pode ter mais de um tipo de deficiência ou transtorno global do desenvolvimento

Em relação aos Indicadores 4A e 4B, os únicos dados oficiais disponíveis no PNE em Movimento, correspondem aos percentuais de 86,3% e 100%, respectivamente, para o ano de 2015. Nesse contexto, a Secretaria Municipal de Educação e Redes de Ensino consideram que todas as crianças e adolescentes de 4 a 17 anos com deficiência, TDG e altas habilidades ou superdotação, com demanda manifesta e diagnosticada, estão sendo atendidas em classes comuns da educação básica, bem como no AEE quando se enquadram.

QUADRO DO INDICADOR 4A

INDICADOR 4A	Percentual da população de 4 a 17 anos de idade com deficiência que frequenta a escola.											
	Ano	2015	2016	2017	2018	2019	2020	2021	2022	2023	2024	ALCANÇOU O INDICADOR? SIM/NÃO
Meta prevista		100%	100%	100%	100%	100%	100%	100%	100%	100%	100%	SIM
Meta executada no período (dado oficial PNE Mov.)	86,3%	SI	SI	SI	SI	SI	SI					
Meta executada no período (dado extraoficial – SME)	-	100%	100%	100%	100%	100%	100%					

Obs: SI – Sem Informação

QUADRO DO INDICADOR 4B

INDICADOR 4B	Percentual de alunos de 4 a 17 anos de idade com deficiência, TDG e altas habilidades ou superdotação que estudam em classes comuns da educação básica.											
	Ano	2015	2016	2017	2018	2019	2020	2021	2022	2023	2024	ALCANÇOU O INDICADOR? SIM/NÃO
Meta prevista		100%	100%	100%	100%	100%	100%	100%	100%	100%	100%	SIM
Meta executada no período (dado oficial PNE Mov.)	100%	SI	SI	SI	SI	SI	SI					
Meta executada no período (dado extraoficial – SME)	-	100%	100%	100%	100%	100%	100%					

Obs: SI – Sem Informação

QUADRO DAS ESTRATÉGIAS DA META 4

META 04 – Estratégias:	Prazo	Previsões	Status	Alcançou
------------------------	-------	-----------	--------	----------

		Orçamentárias		Estratégia?
4.1 - Garantir educação com qualidade na educação especial, para os alunos desta faixa etária, nas diferentes modalidades de ensino, assegurando o “Direito de Todos à Educação”.	Anual	P.At.- 2.017/2.076 e 2.031	Realizada	Sim
	Observações/Ações: - Toda população em idade escolar obrigatória que se enquadre na Educação Especial está sendo atendida nas escolas de ensino regular.			
4.2 – Oferecer cursos de formação continuada para os profissionais que atuam diretamente nos casos de inclusão, de acordo com a demanda que se apresenta.	Anual	P.At.- 2.017/2.021	Realizada	Sim
	Observações/Ações: - Nos períodos destinados à formação continuada anual, busca-se contemplar a temática da inclusão de forma contextual a formação geral e/ou especificamente, conforme demanda; - Os profissionais que atuam mais diretamente com alunos de EE e/ou AEE, participam com maior regularidade de formações específicas na área da inclusão.			
4.3 - Assegurar a adequação dos espaços e instalações escolares, com garantias da acessibilidade.	2015 a 2024	P.At.- 1.003/1.008 1.004/1.009	Realizada	Sim
	Observações/Ações: - Há preocupação constante com a questão da acessibilidade, com melhorias nas instalações escolares, com recursos próprios, do PDDE e outros; - Mesmo que a estrutura de algumas escolas não permita a acessibilidade ampla (na sua integralidade), são providenciadas adaptações para atender demandas específicas, de acordo com a necessidade constatada e possibilidades em realizar tais melhorias/adequações.			
META 04 – Estratégias:	Prazo	Previsões Orçamentárias	Status	Alcançou Estratégia?
4.4 - Garantir atendimento prioritário prestado por equipe multidisciplinar em parceria com Secretaria Municipal de Saúde e Promoção Social, aos alunos que necessitem deste atendimento.	2015 a 2024	Não se aplica	Realizada	Sim
	Observações/Ações: - Sempre que necessário a equipe da Secretaria de Educação e/ou das Escolas buscam apoio da Secretaria de Saúde e Promoção Social para atender o público alvo da educação especial.			
4.5 – Atender alunos com deficiência e transtorno global do desenvolvimento, conforme orientações do MEC/SECADI.	2015 a 2024	Não se aplica	Não iniciada	Não
	Observações/Ações: - Os polos regionais de atuação da Secretaria de Educação Continuada, Alfabetização, Diversidade e Inclusão (SECADI), pararam de operar no estado. A SECADI foi extinta por Decreto do governo federal em 2019.			
4.6 – Adequar os PPP's, das unidades escolares, em relação à legislação vigente quanto ao atendimento educacional especializado e os direitos de aprendizagem.	Anual	Não se aplica	Realizada	Sim
	Observações/Ações: - Tais prerrogativas estão previstas nas novas diretrizes curriculares da Educação Básica, conforme parâmetros da nova BNCC, bem como das novas Diretrizes Curriculares da Educação Especial na perspectiva da Educação Inclusiva, a qual foi concluída em 2021, em parceria com os municípios do Colegiado de Educação da AMMOC.			
	Anual	P.At.- 2.019/2.020	Realizada	Sim

<p>4.7 – Adaptar transporte escolar aos alunos que apresentem dificuldades de locomoção, conforme legislação vigente.</p>	2.030			
<p>4.8 – Buscar parcerias na realização de testes de acuidade visual e auditiva, para os alunos da Educação Básica.</p>	Anual	Não se aplica	Realizada	Sim
<p>4.9 - Contabilizar, para fins do repasse do FUNDEB, as matrículas dos estudantes da educação regular da rede pública que recebem atendimento educacional especializado complementar.</p>	Anual	Não se aplica	Realizada	Sim
<p>4.10 - Implantar salas de recursos multifuncionais e fomentar a formação continuada de professores e demais profissionais da educação para o atendimento educacional especializado complementar, nas escolas.</p>	2015 a 2024	FNDE, Estado e Próprios		
META 04 – Estratégias:	Prazo	Previsões Orçamentárias	Status	Alcançou Estratégia?
<p>4.11 – Garantir atendimento educacional especializado em salas de recursos multifuncionais, classes, escolas ou serviços especializados, públicos ou conveniados, nas formas complementar e suplementar, a todos os alunos com deficiência, transtornos globais do desenvolvimento e altas habilidades ou superdotação, matriculados na rede pública de educação básica, conforme necessidade identificada por meio de avaliação, ouvidos a família e o aluno.</p>	2015 a 2024	P.At.- 2.017/2.076 e 2.031	Realizada	Sim
<p>4.12 – Analisar a adesão aos programas nacionais lançados sobre acessibilidade nas escolas públicas para adequação arquitetônica, oferta de transporte acessível, disponibilização de material didático acessível e recursos de tecnologia assistida, e oferta</p>	2015 a 2024	Não se aplica	Realizada	Sim

da educação bilíngue em língua portuguesa e Língua Brasileira de Sinais - LIBRAS.	atentas para realizar o cadastramento e viabilizar para que os recursos sejam repassados às APPs (EEx).			
4.13 - Fomentar a educação inclusiva, promovendo a articulação entre o ensino regular e o atendimento educacional especializado complementar ofertado em salas de recursos multifuncionais da própria escola ou em instituições especializadas, possibilitando esse atendimento aos alunos com transtornos de aprendizagem.	Anual	P.At.- 2.017/2.076 e 2.031	Realizada	Sim
	Observações/Ações: - Toda população em idade escolar obrigatória que se enquadre na Educação Especial está sendo atendida nas escolas de ensino regular. A oferta do Atendimento Educacional Especializado (AEE) está centralizado no CEM Frei Silvano da Rede Municipal, EEB Ruth Lebarbechon da Rede Estadual e no Centro de Atendimento Educacional Especializado-CAESP/APAE.			
4.14 – Criar Lei Municipal que normatize o atendimento educacional especializado nas escolas da Rede Municipal.	2015 a 2016	Não se aplica	Não iniciada	Não
	Observações/Ações: - Apesar de não haver lei específica que normatize o AEE na Rede Municipal de Ensino, há previsão do atendimento da Educação Especial e do AEE na Lei do Sistema Municipal de Educação, bem como no PPP das unidades escolares.			

META DA ALFABETIZAÇÃO INFANTIL

Meta 5 – Alfabetizar todas as crianças, no máximo, até o final do 3º (terceiro) ano do ensino fundamental.

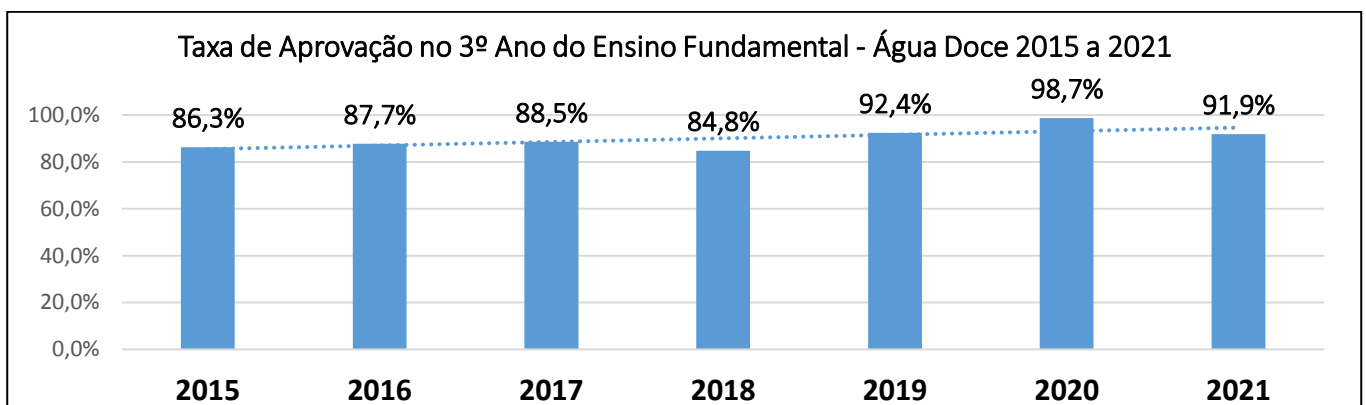
O PNE em Movimento utiliza como parâmetro para os indicadores da Meta 5, a condicionalidade de zerar os níveis mais baixos de desempenho dos alunos do 3º Ano do Ensino Fundamental avaliados na Prova ANA, ou seja, Leitura - N1, Escrita - N1, N2 e N3 e Matemática - N1 e N2, conforme demonstrado no Quadro 07 a seguir. Nesse sentido, constata-se que certo residual de alunos acabou ficando retido nos níveis mais baixos de desempenho/proficiência, especialmente em Matemática, contudo, a maior parte percentual dos alunos ficou acima do desempenho mediano. Diante da não continuidade da Prova ANA, o município aderiu ao processo de Avaliação vinculado ao Programa Mais Alfabetização, o qual veio em substituição ao PNAIC (do qual participou ativamente).

Quadro 07 - Resultados da Proficiência na Prova SAEB/ANA na área urbana – Água Doce 2014 e 2016

Aspecto	Ano	Nível 1	Nível 2	Nível3	Nível 4	Nível 5 (só p/ escrita)
Leitura	2014	3,80%	27,85%	53,16%	15,19%	
	2016	8,47%	27,12%	38,98%	25,42%	
Escrita	2014	1,27%	2,53%	1,27%	64,50%	30,38%
	2016	5,08%	13,56%	1,69%	67,80%	11,86%
Matemática	2014	5,13%	33,33%	25,64%	35,90%	
	2016	6,67%	30,00%	10,00%	53,33%	

Fonte: Saeb/ANA-Inep

Outro parâmetro de análise consiste em verificar a taxa de rendimento escolar (aprovação) no 3º Ano do Ensino Fundamental, conforme gráfico e Quadro do Indicador 5A na sequência em que se observa crescimento na aprovação ao longo dos anos, atingindo o nível máximo em 2020, ano impactado fortemente pela Pandemia, com 98,7% de aprovação e 91,9% em 2021, ano do pós-pandemia e retorno das atividades presenciais em que as dificuldades na alfabetização foram efetivamente constatadas e trabalhadas com maior intensidade, porém, mesmo assim, resultou no aumento da reprovação. Nesse sentido, e atentos ao compromisso com a qualidade da alfabetização oferecida, muitos esforços foram e estão sendo empreendidos para restabelecer a competência leitora dos alunos, afetados com tal excepcionalidade, assim como a oferta de Assistente de Alfabetização ao professor alfabetizador junto às escolas do CEM Frei Silvano, CEM Marcelino Ivo Dalla Costa, EM Lindaura Eleutério da Luz e CE do Campo Cultivando o Saber.



Fonte: Indicadores Educacionais do INEP – 2015 a 2021

QUADRO DO INDICADOR 5A

INDICADOR 5A	Taxa de aprovação no 3º Ano do Ensino Fundamental											
	Ano	2015	2016	2017	2018	2019	2020	2021	2022	2023	2024	ALCANÇOU O INDICADOR? SIM/NÃO
Meta prevista											100%	NÃO
Meta executada no período (dado oficial PNE em Movimento)	-	-	-	-	-	-	-	-	-	-	-	
Meta executada no período (dado oficial INEP Censo Ed. Básica)	86,3%	87,7%	88,5%	84,8%	92,4%	98,7%	-	-	-	-	-	

QUADRO DAS ESTRATÉGIAS DA META 5

META 05 – Estratégias:	Prazo	Previsões Orçamentárias	Status	Alcançou Estratégia?
5.1 – Manter a estruturação do ensino fundamental de nove anos com foco na organização de ciclo de alfabetização com duração de três anos, a fim de garantir a alfabetização plena de todas as crianças, no máximo, até o final do terceiro ano.	2015 a 2024	Não se aplica	Realizada	Sim
	Observações/Ações: - Estratégia consolidada em termos da estruturação do EF de 9 anos e do ciclo de alfabetização.			
5.2 – Apoiar e acompanhar a avaliação do ciclo de alfabetização (ANA e Provinha Brasil).	2015 a 2024	Não se aplica	Realizada	Sim
	Observações/Ações:			

	- A Prova ANA de 2014 e 2016 foi realizada e acompanhada pela Rede Municipal de Ensino. A referida avaliação não teve continuidade e o município não aderiu ao Programa Mais Alfabetização criado em 2018 pelo MEC.			
5.3 – Priorizar as tecnologias educacionais para alfabetização de crianças, certificadas pelo MEC, assegurando a diversidade de métodos e propostas pedagógicas.	Anual	P.At.- 1.004/1.009 2.076/2.021	Realizada	Sim
	Observações/Ações: - O município utiliza metodologias e tecnologias de alfabetização certificadas pelo MEC, bem como repassadas pelos programas de formação continuada (Proletramento e PNAIC), entre outras.			
5.4 – Acompanhar e usufruir do desenvolvimento de tecnologias educacionais e de inovação das práticas pedagógicas nos sistemas de ensino que assegurem a alfabetização e favoreçam a melhoria do fluxo escolar e a aprendizagem dos estudantes, consideradas as diversas abordagens metodológicas e sua efetividade.	Anual	P.At.- 1.004/1.009 2.076/2.021	Em desenvolvimento	Em parte
	Observações/Ações: - A Rede Municipal de Ensino busca aprimorar seus métodos de alfabetização e viabilizar tecnologias educacionais que auxiliem nesse sentido; - O fluxo escolar vem crescendo ano a ano, com algumas oscilações, fechando o ano de 2020 com taxa de aprovação em 98,7% no 3º Ano do Ensino Fundamental (ano impactado pela pandemia e oferta de ensino remoto), bem acima dos 92,4% de 2019. Já em 2021, com o retorno das aulas presenciais, a taxa de aprovação caiu para 91,9%, em razão do impacto causado pelo período de aulas remotas na alfabetização dos alunos, apesar dos esforços empreendidos para restabelecer tais aprendizagens.			
5.5 – Dar continuidade na adesão ao PNAIC-Pacto Nacional de Alfabetização na Idade Certa, bem como aderir a outros programas de formação continuada.	2015 a 2024	Não se aplica	Não iniciada	Não
	Observações/Ações: - O governo federal não deu continuidade ao PNAIC e o município optou por não aderir ao Programa Mais Alfabetização criado em 2018 pelo MEC.			
META 05 – Estratégias:	Prazo	Previsões Orçamentárias	Status	Alcançou Estratégia?
5.6 - Apoiar a alfabetização de crianças do campo e populações itinerantes, com a produção de materiais didáticos específicos.	2015 a 2024	P.At.- 2.017/2.076 2.021	Realizada	Sim
	Observações/Ações: - As escolas do campo tem especial atenção da Secretaria de Educação, em razão da grande extensão territorial do município e das dificuldades enfrentadas. Há duas escolas de assentamento e o Programa “PRODERAD”, o qual otimiza a oferta das atividades escolares de tempo integral, em três dias da semana. - A produção de materiais didáticos específicos para essas escolas campo está contemplado com efetividade.			
5.7 - Apoiar a alfabetização dos alunos com deficiência, considerando as suas especificidades, inclusive a alfabetização bilíngue para surdos, sem estabelecimento de terminalidade temporal, dentro da faixa etária correspondente a educação básica.	2015 a 2024	P.At.- 2.017/2.076 2.021	Realizada	Sim
	Observações/Ações: - A alfabetização de alunos com deficiência é motivo de atenção pela Rede Municipal de Ensino e professores, com a utilização das mais variadas estratégias de atendimento (auxiliar de sala, apoio individualizado e acompanhamento no AEE). Até o momento não há aluno que necessite de			

alfabetização bilíngue.

META DA EDUCAÇÃO INTEGRAL

Meta 6 – Oferecer educação em tempo integral a 25% dos alunos das escolas públicas de educação básica, até o final da vigência deste plano.

A Meta da oferta da Educação em tempo integral para 25% dos alunos das escolas públicas de educação básica, Indicador 6A, foi alcançada apenas em 2019, tendo em vista a adesão da Rede Municipal ao Programa Mais Alfabetização e da Escola Estadual Ruth Lebarbechon ao Programa Ensino Médio Inovador (ProEMI).

No Quadro 08 a seguir, fica evidenciado que há oferta de educação em tempo integral nas três etapas de escolarização - Educação Infantil, Ensino Fundamental e Ensino Médio. No ano de 2021, a Rede Municipal de Ensino atendeu 46,1% das matrículas em tempo integral na Rede Pública Regular de Ensino e a Rede Estadual 53,8%, perfazendo um total de 19,6% para o Indicar 6A, com 5,4% inferior à meta projetada para 2024. Contudo, se considerarmos apenas a matrícula total na Rede Municipal de Ensino, com 807 alunos em que 126 alunos foram atendidos em tempo integral, o Indicador 6A ficaria em 15,6%, 9,4% abaixo da meta.

Quadro 08 – Oferta de matrículas em Tempo Integral na Rede Pública de Água Doce – Ensino Regular, por etapa de Ensino – 2015 a 2021

Ano	Matrícula Total *	Matrícula em tempo integral por Etapa e Rede de Ensino						Atendimento em tempo integral
		Rede Municipal				Rede Estadual	Total	
		Creche	Pré-escola	Anos Iniciais	Anos Finais	Ensino Médio		
2015	1.577	27	-	-	87	-	114	7,2%
2016	1.545	31	-	-	81	-	112	7,2%
2017	1.508	17	-	1	84	-	102	6,8%
2018	1.493	14	-	-	69	55	138	9,2%
2019	1.370	25	-	111	57	150	343	25,0%
2020	1.374	23	-	42	58	81	204	14,8%
2021	1.391	24	-	35	67	147	273	19,6%

Fonte: INEP – Censo da Educação Básica 2015 a 2021 – Matrícula inicial. Obs: * Não inclui alunos da EPT e EJA

QUADRO DO INDICADOR 6A

INDICADOR 6A	<i>Percentual de alunos da educação básica pública que pertencem ao público alvo da Educação em Tempo Integral (ETI) e que estão em jornada de tempo integral.</i>										
Ano	2015	2016	2017	2018	2019	2020	2021	2022	2023	2024	ALCANÇOU O INDICADOR? SIM/NÃO
Meta prevista										25%	NÃO
Meta executada no período (Painel Monitoramento PNE Meta 6)	8,8%	8,7%	8,4%	11,0%	26,3%	16,2%	20,7%				
Meta executada no período (dado apurado do Censo Educação Básica)	7,2%	7,2%	6,8%	9,2%	25,0%	14,8%	19,6%				

Quanto ao Indicador 6B, segundo dados do Painel de Monitoramento do PNE do InepData, o percentual de escolas que possuem pelo menos 25% dos alunos do público alvo da ETI em jornada de tempo integral ficou em 33,3%, ou seja, 1 em cada 3 escolas oferecem tal modalidade de atendimento.

QUADRO DO INDICADOR 6B

INDICADOR 6B	Percentual de escolas públicas da educação básica que possuem pelo menos 25% dos alunos do público alvo da ETI em jornada de tempo integral.										
Ano	2015	2016	2017	2018	2019	2020	2021	2022	2023	2024	ALCANÇOU O INDICADOR? SIM/NÃO
Meta prevista										50%	NÃO
Meta executada no período (dado oficial – Painel de Monit. PNE)	18,2%	18,2%	18,2%	20,0%	50,0%	20,0%	33,3%				
Meta executada no período (dado extraoficial SME)	-	-	-	-	-	-	-				

QUADRO DAS ESTRATÉGIAS DA META 6

META 06 – Estratégias:	Prazo	Previsões Orçamentárias	Status	Alcançou Estratégia?
6.1 - Estender progressivamente o alcance do programa nacional de ampliação da jornada escolar, mediante oferta de educação básica pública em tempo integral, por meio de atividades de acompanhamento pedagógico e interdisciplinares, de forma que o tempo de permanência de crianças, adolescentes e jovens na escola ou sob sua responsabilidade passe a ser igual ou superior a sete horas diárias durante todo o ano letivo, buscando atender pelo menos 25% dos alunos matriculados nas escolas contempladas pelo programa, mediante avaliação da infraestrutura disponível e do quadro de profissionais.	2015 a 2024	P.At.-1.003/1.008 2.022/2.076/2.081	Realizada	Sim
	Observações/Ações: - A oferta de tempo integral na Rede Pública de Ensino local tem crescido de 2019 em diante, muito em função da ampliação da atuação da Rede Estadual e, a meta de atender 25% dos alunos está sendo alcançada, atingindo 29,3% dos alunos da educação básica pública em 2021, nesta modalidade de atendimento.			
6.2 – Promover a busca de programas nacionais de ampliação e reestruturação das escolas públicas para promover a instalação de quadras poliesportivas, laboratórios, bibliotecas, auditórios, cozinhas, refeitórios, banheiros e outros setores, bem como de produção de material didático e de formação de recursos humanos para a educação em tempo integral.	2015 a 2024	P.At.- 1.003/1.008 1.003/1.004/2.017 2.022/2.028/2.076 2029/2.081	Em desenvolvimento	Em parte
	Observações/Ações: - O município tem buscado recursos junto aos programas nacionais e conseguiu recursos junto ao PAC e PAR para construir uma creche e uma escola 6 salas, bem como alguns equipamentos e materiais; - Há pendências de demandas na versão do PAR 3 a serem atendidas, bem como necessidade de incluir demandas atuais na atual versão do PAR-4, o qual está em fase de elaboração.			
6.3 - Fomentar a articulação da escola com os diferentes espaços educativos e equipamentos públicos e conveniados, como centros	2015 a 2024	P.At.- 2.019/2.030	Em desenvolvimento	Em parte
	Observações/Ações: - Há oferta de atividades complementares ao ensino			

comunitários, ginásios, bibliotecas, praças, parques, museus, teatros e cinemas, na promoção da Educação Integral.	regular (Educação Integral), por meio de atividades esportivas e culturais oferecidas no Setor de Esporte e Cultura do município, bem como em atividades complementares oferecidas pelas unidades escolares/professores, fora do ambiente escolar, tanto em âmbito local quanto regional; - Sempre que necessário, a Secretaria de Educação viabiliza o transporte dos alunos para realização dessas atividades.
--	---

ETA 06 – Estratégias:	Prazo	Previsões Orçamentárias	Status	Alcançou Estratégia?
6.4 – Viabilizar para os alunos de período integral, a alimentação adequada e elaborada por nutricionista.	2015 a 2024	P.At.- 2.023/2.0.24 2.066/2.075/2.079 e 2.080	Realizada	Sim
	Observações/Ações: - A alimentação escolar oferecida nas Redes de Ensino local é de ótima qualidade, contando com a devida supervisão de nutricionistas e atendimento às condicionalidades do PNAE, sendo mantida com recursos da merenda escolar do governo federal, e recursos próprios do estado e do município.			
6.5 – Incentivar que a EEB Ruth Lebarbechon estude a possibilidade da implantação do Ensino Médio Inovador, viabilizando para isso, as melhorias necessárias na infraestrutura da escola com recursos do estado.	2015 a 2024	Não se aplica	Realiza	Sim
	Observações/Ações: - A EEB Ruth Lebarbechon já implantou o Programa do Ensino Médio Inovador (PROEMI).			
6.6 – Redimensionar a logística do transporte escolar, no transcorrer da vigência deste Plano, na perspectiva do atendimento da demanda da educação em tempo integral.	2015 a 2024	P.At.- 2.023/2.0.24 2.066/2.075/2.079 e 2.080	Realizada	Sim
	Observações/Ações: - Tanto na área rural quanto urbana, os alunos em tempo integral são atendidos pelo transporte escolar; - Atenta-se ao fato das dificuldades que o município possui na oferta do transporte escolar, tendo em vista a grande extensão territorial e as longas distâncias a serem percorridas.			

META DA QUALIDADE DA EDUCAÇÃO BÁSICA

Meta 7 – Fomentar a qualidade da educação básica em todas as etapas e modalidades, com melhoria do fluxo escolar e da aprendizagem (escala de proficiência) da Rede Pública, de modo a atingir as metas projetadas no IDEB:

Rede Pública	2015	2017	2019	2021
Anos Iniciais	5,6	5,9	6,1	6,4
Anos Finais	5,0	5,2	5,5	5,7

Considerando que o IDEB é o Indicador que baliza a Meta 7 - da qualidade da educação básica, o Quadro 09 a seguir apresenta os resultados obtidos e as metas projetadas até 2021. Salienta-se que

os resultados da avaliação da Prova do SAEB de 2021 serão publicados apenas em meado de 2022. Mais recentemente, em 2017, o SAEB passou a avaliar de forma universal o Ensino Médio.

Quadro 09 - Resultados e Metas projetadas para o IDEB das Redes Municipal e Estadual de Ensino – Água Doce 2015 a 2021

Etapa	Ideb Observado				Metas Projetadas			
	2015	2017	2019	2021	2015	2017	2019	2021
Anos Iniciais (Rede Pública)	6.2	6.5	6.6	5.8	5.6	5.9	6.1	6.4
Anos Finais (Rede Pública)	4.4	4.4	4.2	ND	5.0	5.2	5.5	5.7
Ensino Médio (Rede Pública)	-	4.4	4.5	4,3	-	-	4.6	4.8

Fonte: INEP - Obs: ND - Número de participantes no SAEB insuficiente para que os resultados sejam divulgados.

Com base nos resultados do IDEB, apenas para os Anos Iniciais (Indicador 7A), as metas foram alcançadas ao longo da vigência do PME, porém, em 2021 o resultado reduziu para 5,8 – 0,6 décimos abaixo da meta projetada em 6,4. Cabe salientar que o próprio INEP se manifestou em relação aos resultados do Ideb 2021, alegando que “o contexto educacional atípico ocasionado pela pandemia de Covid-19 deve ser levado em consideração”.

Nos Anos Finais (Indicador 7B) as metas projetadas não vinham sendo alcançadas ao longo do tempo, fechando 2019 com 1,3 pontos abaixo do previsto (4,2 de 5,5) e, para a última avaliação de 2021 o resultado não foi divulgado em função do número de participantes na prova do SAEB ter sido insuficiente.

Para o Ensino Médio, com as metas do Ideb projetadas a partir da avaliação aplicada em 2017, a qual aferiu o resultado de 4,5 em âmbito local, nas avaliações subsequentes as metas não foram alcançadas, fechando 2021 com Ideb de 4,3 – 0,5 décimos abaixo da meta de 4,8.

QUADRO DO INDICADOR 7A

INDICADOR 7A	Média do Ideb nos anos iniciais do ensino fundamental (Rede Pública)										
Ano	2015	2016	2017	2018	2019	2020	2021	2022	2023	2024	ALCANÇOU O INDICADOR? SIM/NÃO
Meta prevista – Rede Pública	5,6		5,9		6,1		6,4				NÃO para 2021
Meta executada no período (dado oficial - INEP)	6,2		6,5		6,6		5,8				

QUADRO DO INDICADOR 7B

INDICADOR 7B	Média do Ideb nos anos finais do ensino fundamental (Rede Pública)										
Ano	2015	2016	2017	2018	2019	2020	2021	2022	2023	2024	ALCANÇOU O INDICADOR? SIM/NÃO
Meta prevista – Rede Pública	5,0		5,2		5,5		5,7				SI Sem informação para 2021
Meta executada no período (dado oficial - INEP)	4,4		4,4		4,2		ND				

Obs: ND - Número de participantes no SAEB insuficiente para que os resultados sejam divulgados.

QUADRO DO INDICADOR 7C

INDICADOR 7C	Média do Ideb do ensino médio (Rede Pública Estadual)
--------------	---

Ano	2015	2016	2017	2018	2019	2020	2021	2022	2023	2024	ALCANÇOU O INDICADOR? SIM/NÃO
Meta prevista – Rede Estadual	-		-		4,6		4,8				NÃO

Considerando que a Estratégia 7.2 do PNE trata da melhoria na proficiência educacional na avaliação do SAEB, a Estratégia 7.18 do PME sugere “Conhecer e estudar os mecanismos de avaliação externa utilizadas pelo MEC/INEP, como meio de alavancar a proficiência educacional em todos os níveis de escolaridade”. Nesse sentido, é importante (re)conhecer o nível de aprendizado (proficiência) dos alunos nas avaliações externas, em conformidade com parâmetros previamente estabelecidos. O Quadro 10 a seguir, apresenta o desempenho dos alunos de Água Doce na avaliação do SAEB 2021, por etapa de ensino e disciplina.

Quadro 10 – Proficiência Educacional da Rede Pública de Água Doce no SAEB/IDEB 2021

Período	Nível de aprendizado	Anos Iniciais		Anos Finais		Ensino Médio	
		Português	Matemática	Português	Matemática	Português	Matemática
5º Ano de vigência PNE	Suficiente em 70% (básico, profic. e avançado)	87%	85%	SI	SI	66%	69%
	Desejável em 50% (proficiente e avançado)	66%	47%	SI	SI	28%	8%

Fonte: QEDu/Inep - Obs: SI – Sem informação

As metas na escala de proficiência no IDEB em termos de nível suficiente de aprendizado (70%), este foi alcançado nos Anos Iniciais, porém, o nível desejável (50%), apenas em Língua Portuguesa. Para as demais etapas de ensino, não houve divulgação (Anos Finais) e os resultados ficaram abaixo do mínimo estabelecido (Ensino Médio).

Atenta-se ao fato de que a nova Lei do Fundeb nº 14.113/2020, a partir de 2023, irá iniciar a complementação VAAR-Valor Aluno Ano Referência, aos municípios que atenderem as condicionalidades estabelecidas, entre as quais estão: equidade na aprendizagem socioeconômica e racial nas avaliações externa do SAEB, gestão democrática na educação, diretrizes curriculares e outras.

A Lei estadual nº 18.489/2022 do ICMS Educação, também passará a redistribuir em 2023, o percentual de 10% da quota parte dos 85% do ICMS devido aos municípios, baseado em parâmetros/indicadores educacionais em que os municípios poderão ser beneficiados ou prejudicados financeiramente no contexto do ICMS (índice de retorno anual). Cabe salientar que este percentual do ICMS Educação terá aumento bianual até integralizar o montante de 15% até 2028. O Indicador de Qualidade das Escolas de Santa Catarina (IQESC) será o parâmetro desta redistribuição e motivo de estudos e acompanhamento por parte dos gestores educacionais e dos Poderes Executivo e Legislativo.

QUADRO DAS ESTRATÉGIAS DA META 7

META 07 – Estratégias:	Prazo	Previsões Orçamentárias	Status	Alcançou Estratégia?
7.1 – Formalizar e executar o Plano de Ações Articuladas (PAR) dando cumprimento às metas	2015 a 2024	Não se aplica	Realizada	Sim
Observações/Ações:				

<p>de qualidade estabelecidas para a educação básica pública e às estratégias de apoio técnico e financeiro voltadas à melhoria da gestão educacional, à formação de professores e profissionais de serviços e apoio escolar, ao desenvolvimento de recursos pedagógicos e à melhoria e expansão da infraestrutura física da rede escolar.</p>	<p>- A Secretaria de Educação vem apresentando suas demandas educacionais em todas as versões do PAR e monitorando/ executando as que foram efetivamente contempladas; - A atual versão do Plano de Ações Articuladas PAR 4, encontra-se em fase de preenchimento.</p>			
<p>7.2 - Fixar, acompanhar e divulgar os resultados do IDEB das escolas, das redes públicas de educação básica, assegurando a contextualização desses resultados, com relação a indicadores sociais relevantes, como os de nível socioeconômico das famílias dos alunos, e a transparência e o acesso público às informações técnicas de concepção e operação do sistema de avaliação.</p>	<p>2015 a 2024</p>	<p>Não se aplica</p>	<p>Em desenvolvimento</p>	<p>Em parte</p>
<p>Observações/Ações: - Os resultados do IDEB são conhecidos e divulgados, porém, há necessidade de ampliar a contextualização dos resultados em relação aos boletins de desempenho nas Provas do SAEB, bem como de questões socioeconômicas das famílias, equidade da aprendizagens e concepções metodológicas do sistema de avaliação.</p>				
<p>7.3 – Manter, melhorar e ampliar a logística e a segurança do transporte escolar, respeitando o zoneamento, mediante renovação integral da frota de veículos como determina as especificações definidas pelo Inmetro, em regime de colaboração com o Estado e União.</p>	<p>2015 a 2024</p>	<p>P.At.- 2.019/2.026 2.077/2.078/2.082 e 2.020</p>	<p>Em desenvolvimento</p>	<p>Em parte</p>
<p>Observações/Ações: - O principal gargalo nos serviços logísticos da educação corresponde ao transporte escolar, em razão da grande extensão territorial (1.311 km²), cuja sede do município fica na parte sul do território, dificultando ainda mais o atendimento da população estudantil espalhada nas propriedades rurais/fazendas e em pequenas comunidades; - O transporte escolar é realizado por veículos próprios e terceirizados, os quais percorrem grandes distâncias diariamente; - Há convênio com municípios circunvizinhos na oferta de transporte escolar em favor de alunos que residam nos limites territoriais de Água Doce, em que haja maior proximidade e menor tempo de percurso para seu atendimento educacional.</p>				
<p>7.4 – Acompanhar e usufruir do desenvolvimento de tecnologias educacionais e de inovação das práticas pedagógicas nos sistemas de ensino que assegurem e favoreçam a melhoria do fluxo escolar e a aprendizagem dos estudantes, consideradas as diversas abordagens metodológicas e sua efetividade em cada sistema de ensino.</p>	<p>Anual</p>	<p>P.At.- 1.004/1.009 2.017/2.022/2.028 2.029/2.076/2.081 2.021</p>	<p>Em desenvolvimento</p>	<p>Sim</p>
<p>Observações/Ações: - As redes municipal e estadual de ensino buscam aprimorar e incorporar ao longo do tempo as tecnologias educacionais e de inovação das práticas pedagógicas, inclusive em relação ao ensino remoto no período decorrido da pandemia; - Para melhorar o fluxo escolar, o município dispõe do Projeto de Educação Rural de Água Doce (PRODERAD), o qual atende alunos rurais de todas as faixas etárias, bem como da EJA no Ensino Fundamental (Rede Municipal) e no Ensino Médio (Rede Estadual); - Quanto às aprendizagens cada rede emprega estratégias de que dispõem, como: reforço escolar, apoio individualizado, auxiliar de sala para os casos de inclusão, AEE e outras.</p>				

META 07 – Estratégias:	Prazo	Previsões Orçamentárias	Status	Alcançou Estratégia?
7.5 - Oportunizar a participação da comunidade escolar no planejamento e na aplicação dos recursos proveniente do Programa Dinheiro Direto na Escola – PDDE e do efetivo desenvolvimento da gestão democrática.	Anual	Não se aplica	Realizada	Sim
	Observações/Ações: - A gestão dos recursos do PDDE são de responsabilidade das Unidades Executoras (APPs) de cada unidade escolar, contando com o apoio técnico da Secretaria de Educação, quando necessário.			
7.6 – Analisar a adesão a programas federais e estaduais suplementares de equipamentos e recursos tecnológicos digitais, material didático-escolar, transporte, alimentação e assistência à saúde e aprofundar ações de atendimento ao estudante, em todas as etapas da educação básica.	Anual	Não se aplica	Realizada	Sim
	Observações/Ações: - A Secretaria de Educação e unidades escolares estão sempre atentas aos programas e projetos em âmbito federal, como: PDDE (manutenção, acessibilidade, educação conectada e outros); PNAE; PNLD; PNATE; PSE e outros; - Em relação ao estado, o município mantém parceria por meio do convênio anual do transporte escolar dos alunos de sua rede e, eventualmente, tem conseguido veículo escolar do PAR estadual;			
7.7 - Dar continuidade na aquisição de equipamentos e recursos tecnológicos, bem como sua manutenção e capacitação quanto a operacionalização para os profissionais da educação, visando melhorias da aprendizagem.	2015 a 2024	P.At.- 1.004/1.009 2.017/2.022/2.028 2.029/2.076/2.081 2.021	Em desenvolvimento	Sim
	Observações/Ações: - A aquisição, manutenção e qualificação em relação aos equipamentos e recursos tecnológicos faz parte da rotina no setor educacional, de acordo com as disponibilidades financeiras da Secretaria de Educação, das unidades escolares (PDDE) e dos programas e convênios estabelecidos com a união.			
7.8 - Estabelecer diretrizes pedagógicas para a educação básica em consonância com os parâmetros curriculares nacionais comuns, respeitada a diversidade local, regional e estadual.	2015 a 2024	P.At.- 2.017	Realizada	Sim
	Observações/Ações: - A Rede Municipal de Ensino adequou as Diretrizes Curriculares em cada etapa de ensino à nova BNCC, a qual foi aprovada pelo Conselho Municipal de Educação, cujos trabalhos foram realizados em conjunto com o Colegiado da Educação da AMMOC, com efetiva participação de representatividade educacional do município.			
7.9 – Analisar a adesão e/ou manutenção de programas nacional, estadual ou municipal de formação inicial e continuada para o pessoal técnico das unidades escolares e da secretaria de educação.	2015 a 2024	P.At.- 2.017/2.021 2.025/2.022/2.028 2.029/2.076/2.081	Em desenvolvimento	Em parte
	Observações/Ações: - Nos períodos de formação continuada anual, sempre que possível, o pessoal técnico das unidades escolares e da secretaria de educação são envolvidos nas formações oferecidas e, de forma especial, no período da pandemia, em que, todos os profissionais da educação foram envolvidos de alguma forma nas formações, principalmente nas áreas de tecnologias/inovações tecnológicas, estratégia diferenciadas na oferta de ensino (remoto, híbrido e presencial), normas de biossegurança, entre outras; - Outra estratégia disponível consiste na adesão aos cursos técnicos de qualificação oferecidos pelo MEC, por meio do Programa Formação pela Escola.			
7.10 - Fomentar políticas de combate à violência na escola e construção de uma cultura de paz e um	Anual	Não se aplica	Realizada	Sim
	Observações/Ações:			

ambiente escolar dotado de segurança para a comunidade escolar.	- Por meio de ações conjuntas da Rede de Proteção Social (CMDCA, CRAS, Escolas, Conselho Tutelar e Secretarias ...); - O município mantém parceria com a Polícia Militar na oferta do PROERD aos alunos do 5º Ano do EF.			
META 07 – Estratégias:	Prazo	Previsões Orçamentárias	Status	Alcançou Estratégia?
7.11 - Implementar políticas de inclusão e permanência na escola para adolescentes e jovens que se encontram em regime de liberdade assistida e em situação de rua, assegurando-se os princípios do Estatuto da Criança e do Adolescente de que trata a Lei nº 8.069, de 13 de julho de 1990, buscando suporte de entidades competentes.	Anual	Não se aplica	Realizada	Sim
Observações/Ações: - Tal política é assegurada pelo ECA e regulamentações do CMDCA e Conselho Tutelar; - Não há casos de alunos em regime de liberdade assistida e em situação de rua no município para o período em questão.				
7.12 - Garantir o ensino da história e cultura afro-brasileira, nos termos da Lei nº 10.639, de 9 de janeiro de 2003, e da Lei nº 11.645, de 10 de março de 2008, por meio de ações colaborativas.	Anual	Não se aplica	Em desenvolvimento	Sim
Observações/Ações: - Garantido dentro de ações específicas realizadas pelos professores e/ou escolas e nas diretrizes curriculares da nova BNCC.				
7.13 - Incentivar a educação do campo a partir de uma visão articulada ao desenvolvimento sustentável e à preservação da identidade cultural.	2015 a 2024	P.At.- 1.003/1.008 1.004/1.009/2.017 2.028/2.029/2.076 2.019	Realizada	Sim
- A Rede Municipal de Ensino vem mantendo a educação no campo, por meio do Projeto de Educação Rural de Água Doce (PRODERAD), bem como nas escolas dos Assentamentos Rurais do Incra (EM Assentamento 1º de Agosto e CEM do Campo Cultivando o Saber no Assentamento 9 de Novembro) e demais escolas rurais, nas quais há um trabalho de preservação da identidade cultural e desenvolvimento sustentável; - O município possui unidade estadual rural do CEDUP – Centro de Educ. Profissional Professor Jaldyr Bhering Faustino da Silva, atendendo demanda macrorregional do Curso de Técnico em Agropecuária, concomitante ao Ensino Médio.				
7.14 – Estabelecer em regime de colaboração com a União e o Estado, que as escolas públicas de educação básica, tenham acesso a água potável, saneamento básico; energia elétrica; à rede mundial de computadores em banda larga de alta velocidade; acessibilidade à pessoa com deficiência; a bibliotecas; a espaços para prática de esportes; a bens culturais e à arte; e equipamentos e laboratórios de ciências.	2015 a 2024	P.At.- 1.003/1.008 1.004 e 1.009	Em desenvolvimento	Em parte
Observações/Ações: - A infraestrutura mínima das escolas públicas de educação básica estão garantidas, com algumas limitações e melhorias necessários na velocidade e qualidade da internet e acesso às tecnologias, especialmente, nas escolas rurais, bem como de acessibilidade, espaços diversos e equipamentos e/ou laboratórios; - Algumas dessas demandas são planejadas no PAR, contudo, nem sempre são atendidas.				
7.15 – Acompanhar a mobilização das famílias e setores da sociedade civil, articulando a educação formal com experiências de educação popular e cidadã, com os propósitos de que a educação seja assumida como responsabilidade de todos e de ampliar o controle social sobre o cumprimento das políticas públicas educacionais.	2015 a 2024	Não se aplica	Em desenvolvimento	Sim
Observações/Ações: - Tais iniciativas são viabilizadas pela mobilização das APPs, Conselhos Escolares, Conselhos Municipais ligados à Educação e Rede de Proteção Social.				

7.16 - Promover a articulação dos programas da área da educação, de âmbito local e nacional, com os de outras áreas como saúde, trabalho e emprego, assistência social, esporte, cultura, garantindo melhores condições para o aprendizado dos estudantes.	2015 a 2024	P.At.- 2.019/2.030	Em desenvolvimento	Em parte
	Observações/Ações: - Há oferta de atividades complementares ao ensino regular (Educação Integral), por meio de atividades esportivas e culturais oferecidas no Setor de Esporte e Cultura do município, bem como em atividades complementares oferecidas pelas unidades escolares/professores, fora do ambiente escolar e, em parceria com outras áreas (Saúde e Promoção Social)/setores, em âmbito local ou regional.			
META 07 – Estratégias:	Prazo	Previsões Orçamentárias	Status	Alcançou Estratégia?
7.17 - Estabelecer ações efetivas especificamente voltadas para promoção, prevenção, atenção e atendimento à saúde e integridade física, mental e emocional dos profissionais da educação, como condição para a melhoria da qualidade do ensino.	2015 a 2024	P.At.- 2.017/2021	Não iniciada	Não
	Observações/Ações: - Não houve até o momento o estabelecimento de ações efetivas específicas nesse sentido. No entanto, nas formações continuadas, bem como em ações da Secretaria de Saúde, há alguma atenção em torno desses aspectos, bem como uma atenção focada aos casos mais específicos e urgentes.			
7.18 – Conhecer e estudar os mecanismos de avaliação externa utilizadas pelo MEC/INEP (ANA, Provinha Brasil, Prova Brasil e ENEM), como meio de alavancar a proficiência educacional em todos os níveis de escolaridade.	2015 a 2024	Não se aplica	Em desenvolvimento	Em parte
	Observações/Ações: - Apesar de o município e Redes de Ensino acompanharem os resultados do IDEB, há necessidade de aprimorar os mecanismos de acompanhamento da proficiência educacional (aprendizagens) e da equidade educacional; - O novo Fundeb, por meio do VAAR – Valor Aluno Ano Referência, traz uma nova perspectiva em torno dos resultados das avaliações externas, vinculando o repasse deste recurso específico, aos municípios que atinjam as metas de qualidade e equidade da educação oferecida e demais parâmetros vinculados.			

META DA ELEVAÇÃO DA ESCOLARIDADE-DIVERSIDADE

Meta 8 – Elevar a escolaridade média da população adulta, em todas as faixas etárias, e especialmente dos 18 a 29 anos, de modo a alcançar 12 (doze) anos ou mais de estudo no último ano de vigência deste Plano.

Em relação a Meta de elevar a escolaridade média da população adulta, não há dados oficiais disponíveis, porém, cabe destacar que a elevação da escolaridade para 12 anos ou mais, especialmente na faixa etária dos 18 a 29 anos, vem sendo gradativamente ampliada em função da oferta da educação básica pública local regular e na modalidade da EJA, bem como pela oferta/incentivos no transporte intermunicipal, proporcionando acesso de jovens e adultos que buscam o Ensino Técnico Profissionalizante de Nível Médio e Ensino Superior, nas cidades vizinhas de Luzerna, Joaçaba e Herval D'Oeste.

No aspecto da elevação da escolaridade e diversidade, sempre houve esforços em âmbito local para oferecer condições às pessoas que não tiveram oportunidade de estudar na idade adequada e/ou

que desejassem concluir seus estudos nas etapas da educação básica, por meio da oferta da Educação de Jovens e Adultos no Ensino Fundamental (Centro de Educação de Adultos Municipal Dr. Alvino Raittz) e no Ensino Médio (UD de Água Doce - Rede Estadual), bem como do PRODERAD – Projeto de Educação Rural de Água Doce.

QUADRO DO INDICADOR 8A

INDICADOR 8A	<i>Escolaridade média da população de 18 a 29 anos de idade.</i>											
	Ano	2015	2016	2017	2018	2019	2020	2021	2022	2023	2024	ALCANÇOU O INDICADOR?
Meta prevista											≥12 anos	SI
Meta executada no período (dado oficial - PNE em Movimento)	SI	SI	SI	SI	SI	SI	SI					
Meta executada no período (dado extraoficial – SME)	-	-	-	-	-	-	-					

Obs: SI – Sem Informação

QUADRO DO INDICADOR 8B

INDICADOR 8B	<i>Escolaridade média da população de 18 a 29 anos de idade residente na área rural - Indicador não previsto no PME.</i>											
	Ano	2015	2016	2017	2018	2019	2020	2021	2022	2023	2024	ALCANÇOU O INDICADOR?
Meta prevista											≥12 anos	SI
Meta executada no período (dado oficial – PNE em Movimento)	SI	SI	SI	SI	SI	SI	SI					
Meta executada no período (dado extraoficial – SME)	-	-	-	-	-	-	-					

Obs: SI – Sem Informação

QUADRO DO INDICADOR 8C

INDICADOR 8C	<i>Escolaridade média da população de 18 a 29 anos de idade pertencente aos 25% mais pobres (renda domiciliar per capita) - Indicador não previsto no PME.</i>											
	Ano	2015	2016	2017	2018	2019	2020	2021	2022	2023	2024	ALCANÇOU O INDICADOR?
Meta prevista											≥12 anos	SI
Meta executada no período (dado oficial – PNE em Movimento)	SI	SI	SI	SI	SI	SI	SI					
Meta executada no período (dado extraoficial – SME)	-	-	-	-	-	-	-					

Obs: SI – Sem Informação

QUADRO DO INDICADOR 8D

INDICADOR 8D	<i>Razão entre a escolaridade média de negros e não negros na faixa etária de 18 a 29 anos - Indicador não previsto no PME.</i>											
	Ano	2015	2016	2017	2018	2019	2020	2021	2022	2023	2024	ALCANÇOU O INDICADOR?
Meta prevista no PNE											100%	SI
Meta executada no período (dado oficial – PNE em Movimento)	SI	SI	SI	SI	SI	SI	SI					

Meta executada no período (dado extraoficial – SME)	-	-	-	-	-	-	-				
---	---	---	---	---	---	---	---	--	--	--	--

Obs: SI – Sem Informação

QUADRO DAS ESTRATÉGIAS DA META 8

META 08 – Estratégias:	Prazo	Previsões Orçamentárias	Status	Alcançou Estratégia?
8.1- Realizar um censo da clientela em potencial para a Educação de Jovens e Adultos em todo o território do município, buscando o melhor mecanismo para atendê-los, em parceria com as áreas de assistência social, saúde e proteção à juventude.	2015	Não se aplica	Não iniciada	Não
	Observações/Ações: - Não houve a viabilização do censo da clientela em potencial para a Educação de Jovens e Adultos; - O município ainda não instituiu oficialmente um Programa de Busca Ativa Escolar para levantamento das demandas de atendimento (acesso/matrícula), permanência e resgate/conclusão dos estudos. Os Agentes Comunitários de Saúde auxiliam, de alguma forma, para gerar informações/contatos com o público alvo da EJA. - A oferta da EJA do Ensino Fundamental e Médio é realizada e divulgada anualmente aos interessados.			
8.2 – Avaliar o atual sistema de oferta da Educação de Jovens e Adultos no município, pelo CEA e NAES.	2015	P.At.- 2.025	Em desenvolvimento	Em parte
	Observações/Ações: - A Secretaria de Educação acompanha a oferta da EJA oferecida pela Rede Municipal e Estadual de Ensino, contudo, não houveram alterações significativas na forma de como esse atendimento é realizado.			
8.3 - Fomentar programas de educação de jovens e adultos para os segmentos populacionais considerados, que estejam fora da escola e que possam levar em consideração os fatores que limitam o seu acesso.	2015 a 2024	P.At.- 2.025	Realizada	Sim
	Observações/Ações: - O PRODERAD – Projeto de Educação Rural de Água Doce, oferece condições para que pessoas adultas também possam retomar seus estudos; - A EJA do Ensino Fundamental e Médio é oferecida apenas na área urbana, porém, há oferta do transporte intramunicipal nos três períodos (manhã, tarde e noite).			
8.4 - Garantir acesso gratuito nos exames de certificação da conclusão do ensino fundamental e médio, no polo regional.	Anual	P.At.- 2.019/2.026	Realizada	Sim
	Observações/Ações: - Sempre que solicitado a Secretaria de Educação viabiliza o transporte aos interessados em fazer exame de certificação no ENCCEJA, junto ao polo regional.			

META 08 – Estratégias:	Prazo	Previsões Orçamentárias	Status	Alcançou Estratégia?
8.5 - Fomentar a expansão da oferta de matrículas gratuitas de educação profissional técnica por parte das entidades privadas de serviço social e de formação profissional	2015 a 2024	Não se aplica	Não iniciada	Não
	Observações/Ações: - Não houve até o momento a oferta de educação			

vinculada ao sistema sindical, de forma concomitante ao ensino público, para os segmentos populacionais considerados.	profissional técnica com esta conformação; - A única oferta local de EPT está vinculada ao CEDUP, com oferta de Técnico em Agropecuária, bem como do apoio do município na oferta de transporte escolar aos estudantes que buscam formação Técnica de Nível Médio no IFC, SENAI, SENAC e no Magistério de Nível Médio em Luzerna, Joaçaba e Herval d'Oeste.			
8.6 - Fortalecer acompanhamento e monitoramento de acesso à escola identificando motivos de ausência e baixa frequência, incentivando a permanência e garantindo o apoio à aprendizagem, de maneira a estimular a ampliação do atendimento desses estudantes na rede pública regular de ensino ou da educação de jovens e adultos.	Anual	Não se aplica	Realizada	Sim
8.7 – Manter a oferta de transporte escolar intramunicipal e intermunicipal já institucionalizados, como meio de incentivar o acesso aos estudos para estas faixas etárias (população adulta).	2015 a 2024	P.At. - 2.019/2.026 2.020	Realizada	Sim
	Observações/Ações: - O acompanhamento e monitoramento do acesso à escola da população na idade escolar obrigatória, bem como dos estudantes maiores de 18 anos na EJA local, são monitorados pelas próprias unidades escolares, por meio do Sistema de Administração Escolar de controle da frequência; - O programa APOIA e o Sistema Presença são mecanismos de controle da frequência e permanência na escola na idade escolar obrigatória dos 4 a 17 anos, monitorada pela Secretaria de Educação, em parceria com as escolas.			
	Observações/Ações: - Há oferta de vaga no transporte escolar intra e intermunicipal aos adultos que desejarem retomar seus estudos, nos três períodos (manhã, tarde o noite).			

META DA ALFABETIZAÇÃO DE JOVENS E ADULTOS

Meta 9 – Elevar a taxa de alfabetização da população com 15 anos ou mais para 93,5% até 2015 e minimizar ao máximo, até 2024, o analfabetismo absoluto e o analfabetismo funcional.

Segundo dados da Pnad 2013, o município de Água Doce apresentava taxa de alfabetização de 92,9% da população de 15 anos ou mais de idade, percentual praticamente igual ao do Brasil (93,0% - Pnad 2015) e um tanto quanto distante da média para Santa Catarina (97,4% - Pnad 2015). Na mesma perspectiva, o analfabetismo funcional com percentual de 28,3% (Pnad 2013), cuja meta é reduzi-lo em 50%, levaria à condição de se alcançar o indicador de 14,15% até 2024. Se comparado com a realidade nacional (16,6% - Pnad 2015) e estadual (11,2% - Pnad 2015), o analfabetismo funcional local é relativamente elevado.

O analfabetismo vem reduzindo consideravelmente em nossa sociedade, concentrando-se nas faixas etárias mais avançadas, as quais não tiveram oportunidades de estudo no tempo adequado. Dados mais recentes de analfabetismo, levantados pelas agentes de saúde e registrados no E-SUS apontam que 99,17% das pessoas com 15 anos ou mais, são alfabetizadas, ou seja, apenas 0,83% são analfabetos (52 de 6.242 habitantes), muito próximo de 100% previsto para 2024. Contudo, há que se aferir a metodologia de coleta do analfabetismo utilizado pelas Agentes de Saúde, bem como o índice de cobertura do público da pesquisa.

Em relação ao analfabetismo absoluto e funcional é importante destacar que a Rede Municipal e Estadual de Ensino mantém a oferta de Educação de Jovens e Adultos no Ensino Fundamental e Médio, bem como por meio do Projeto PRODERAD em que grande parcela da população pôde retomar seus estudos e inclusive alfabetizar-se, cuja oferta se mantém ativa e disponível ao público interessado.

QUADRO DO INDICADOR 9A

INDICADOR 9A	Taxa de alfabetização da população de 15 anos ou mais de idade. (erradicar até 2024, segundo o PNE)											
	Ano	2015	2016	2017	2018	2019	2020	2021	2022	2023	2024	ALCANÇOU O INDICADOR? SIM/NÃO
Meta prevista no PNE	93,5%										100%	NÃO
Meta executada no período (dado oficial – PNE em Movimento)	92,9% PNAD/13	SI	SI	SI	SI	SI	SI					
Meta executada no período (dado extraoficial – E-SUS)	-	-	-	-	99,17%	-	-					

Obs: SI – Sem Informação

QUADRO DO INDICADOR 9B

INDICADOR 9B	Taxa de analfabetismo funcional de pessoas de 15 anos ou mais de idade. (reduzir em 50%, segundo o PNE)											
	Ano	2015	2016	2017	2018	2019	2020	2021	2022	2023	2024	ALCANÇOU O INDICADOR? SIM/NÃO
Meta prevista no PNE											14,15%	SI
Meta executada no período (dado oficial – PNE em Movimento)	28,3% PNAD/13	SI	SI	SI	SI	SI	SI					
Meta executada no período (dado extraoficial – SME)	-	-	-	-	-	-	-					

Obs: SI – Sem Informação

QUADRO DAS ESTRATÉGIAS DA META 9

META 09 – Estratégias:	Prazo	Previsões Orçamentárias	Status	Alcançou Estratégia?
9.1 - Assegurar a oferta e continuidade gratuita da educação de jovens e adultos, nas etapas de alfabetização e nivelamento, a todos os que não tiveram acesso à educação básica na idade própria.	2015 a 2024	P.At.- 2.025/2.076	Realizada	Sim
	Observações/Ações: - A educação de adultos no município é viabilizada por meio do PRODERAD – Projeto de Educação Rural de Água Doce, o qual também oferece condições para que pessoas adultas possam retomar seus estudos e, ainda, por meio do CEA – Centro de Educação de Adultos Dr. Alvino Raittz, na área urbana, o qual oferece a possibilidade de alfabetização, nivelamento no Ensino Fundamental.			
9.2 – Participar quando da realização de chamadas públicas, em regime de colaboração com o Estado e União, na avaliação de alfabetização por meio de exames específicos, que permitam aferição do grau de analfabetismo de jovens e adultos com mais de 15 anos de idade.	2015 a 2024	Não se aplica	Realizada	Sim
	Observações/Ações: - Conforme demanda manifesta junto ao CEA Dr. Alvino Raittz.			
	2015 a	P.At.- 2.023/2.075	Realizada	Sim

9.3 – Avaliar a melhor estratégia quanto à oferta da merenda escolar para os alunos da Educação de Jovens e Adultos, considerando seu deslocamento e horário de trabalho.	2024			
	Observações/Ações: - Conforme planejamento da equipe técnica de nutrição escolar e unidade escolar do CEA Dr. Alvino Raittz.			
9.4 – Executar, em regime de colaboração, ações de atendimento ao estudante da educação de jovens e adultos por meio de programas suplementares de transporte, alimentação e saúde, inclusive atendimento oftalmológico e fornecimento gratuito de óculos, em articulação com a área da saúde.	2015 a 2024	P.At.- 2025	Realizada	Sim
	Observações/Ações: - Transporte realizado por meio do PNATE e/ou recursos próprios da prefeitura e convênio com o estado para alunos da EJA; - Alimentação escolar por meio do PNAE Rede Municipal e Estadual de Ensino e/ou próprios da prefeitura para o CEA; - Atendimento de saúde e oftalmológico o interessado deve procurar os serviços da Secretaria Municipal de Saúde e Promoção Social/CRAS.			
9.5 - Estabelecer mecanismos e incentivos que integrem os segmentos empregadores, públicos e privados, e os sistemas de ensino, para promover a compatibilização da jornada de trabalho dos empregados e das empregadas com a oferta das ações de alfabetização e de educação de jovens e adultos.	2015 a 2024	Não se aplica	Em desenvolvimento	Em parte
	Observações/Ações: - Tais ajustes são negociados entre as partes (estudante e empregador). Se necessário os Sistemas de Ensino e Secretaria de Educação atuam como mediadores em favor da possibilidade de o adulto acessar os estudos.			
9.6 – Incentivar, em regime de colaboração, a implementação de programas de capacitação tecnológica da população jovem e adulta, direcionados para os segmentos com baixos níveis de escolarização formal e para os alunos com deficiência, articulando os sistemas de ensino, a Rede Federal de Educação Profissional, Científica e Tecnológica, as universidades, as cooperativas e as associações, por meio de ações de extensão desenvolvidas em centros vocacionais tecnológicos, com tecnologias assistivas que favoreçam a efetiva inclusão dessa população.	2015 a 2024	Não se aplica	Em desenvolvimento	Sim
	Observações/Ações: - Por meio de ações/oficinas oferecidas pelo CRAS e outras viabilizadas em âmbito da comunidade, conforme demanda e parcerias com outras instituições públicas e privadas.			

META DA EDUCAÇÃO DE JOVENS E ADULTOS INTEGRADA À EDUCAÇÃO PROFISSIONAL

Meta 10 – Incentivar a busca pela formação na educação de jovens e adultos, nos ensinos fundamental e médio regular e na forma integrada à educação profissional.

Não há oferta local e/ou regional da Educação de Jovens e Adultos integrada à educação profissional, sendo oferecido em âmbito local a EJA Regular no Ensino Fundamental e Ensino Médio.

A oferta da modalidade da EJA integrada à educação profissional, julgamos ser compromisso da Rede Estadual de Ensino e/ou da Rede Privada.

QUADRO DO INDICADOR 10A

INDICADOR 10A	<i>Percentual de matrícula da Educação de Jovens e Adultos na forma integrada à</i>
----------------------	---

Ano	Educação Profissional										ALCANÇOU O INDICADOR? SIM/NÃO	
	2015	2016	2017	2018	2019	2020	2021	2022	2023	2024		
Meta prevista												Não se aplica
Meta executada no período (dado oficial – PNE em Movimento)	0,0%	-	0,0%	-	-	-	-					Não há tal oferta em âmbito local e/ou regional
Meta executada no período (dado oficial – Censo Educação Básica)	0,0%	0,0%	0,0%	0,0%	0,0%	0,0%	0,0%					

Obs: SI – Sem informação

QUADRO DAS ESTRATÉGIAS DA META 10

META 10 – Estratégias:	Prazo	Previsões Orçamentárias	Status	Alcançou Estratégia?
10.1 – Concluir a pesquisa e implementar ações quanto ao nível de formação da população de jovens e adultos não atendidos.	2015	Não se aplica	Não iniciada	Não
	Observações/Ações: - Pesquisa não concluída.			
10.2 – Manter, ampliar e valorizar a oferta da Educação de Jovens e Adultos em nível local, no ensino fundamental, por meio do CEA-Centro de Educação de Adultos Dr. Alvino Raittz, bem como o NAES para o ensino médio.	Anual	P.At.- 2.025	Realizada	Sim
	Observações/Ações: - As duas unidades escolar de Educação de Jovens e Adultos continuam operando com regularidade, cujas matrículas em 2021 correspondiam: 57 alunos do Ensino Fundamental no CEA (Rede Municipal) e 34 alunos no Ensino Médio (Rede Estadual).			
10.3 – Estudar a viabilidade de municipalizar a EJA de nível médio.	2015/2016	Não se aplica	Não iniciada	Não
	Observações/Ações: - O município optou por não municipalizar a EJA de Nível Médio até o momento presente (2022).			
10.4 – Estudar a viabilidade da oferta da EJA de nível médio nas comunidades do interior, de acordo com a demanda manifesta, bem como dos aspectos legais que favoreçam o ingresso e permanência desse aluno.	2015 a 2024	Não se aplica	Não iniciada	Não
	Observações/Ações: - Estratégia não viabilizada até o momento. Tal demanda é atendida na sede do município e conta com o transporte escolar da população das comunidades do interior em que haja uma certa demanda que viabilize o transporte.			
10.5 - Promover campanhas para buscas ativa de jovens e adultos fora das escolas pertencentes aos segmentos considerados, em parceria com as áreas de assistência social e saúde.	Anual	Não se aplica	Em desenvolvimento	Em parte
	Observações/Ações: - O município realiza campanhas anuais de divulgação das matrículas na EJA local; - A Secretaria de Educação planeja oficializar os mecanismos de Busca Ativa Escolar no município, por meio de um Comitê gestor, o qual deverá estabelecer critérios de busca ativa de jovens e adultos e, de modo especial, na idade escolar obrigatória.			
10.6 – Oferecer vaga no transporte escolar intermunicipal institucionalizado, de acordo com as condições físico/financeiras do município, quanto ao acesso dos alunos da modalidade da EJA integrada à educação profissional.	Anual	P.At.- 2.019/2.026	Realizada	Sim
	Observações/Ações: - Em havendo interesse de alunos em cursar a EJA em âmbito regional, no CEJA de Joaçaba, em razão de não se enquadrar na(s) disciplina(s) oferecida(s) em âmbito local, o mesmo é atendido no transporte intermunicipal.			

META DA EDUCAÇÃO PROFISSIONAL TÉCNICA DE NÍVEL MÉDIO

Meta 11 Meta 11 – Incentivar a busca pela formação profissional técnica de nível médio local e regional.

A Educação Profissional Técnica (EPT) de Nível Médio conta com oferta em âmbito local, por meio do CEDUP – Centro de Educação Profissional Professor Jaldyr Bhering Faustino da Silva, atendendo demanda macrorregional do Curso de Técnico em Agropecuária concomitante ao Ensino Médio. Para os anos de 2020 e 2021 houve incremento das matrículas na instituição, ultrapassando a casa de duas dezenas, sendo 234 matrículas em 2020 e 229 em 2021, conforme Quadro do Indicador 11A na sequência.

QUADRO DO INDICADOR 11A

INDICADOR 11A	Número absoluto de matrículas em EPT de nível médio (em âmbito local)										ALCANÇOU O INDICADOR? SIM/NÃO	
	Ano	2015	2016	2017	2018	2019	2020	2021	2022	2023		2024
Meta prevista											-	SIM
Meta executada no período (dado oficial – PNE em Movimento)	155	-	125	-	-	-	-					Há oferta de EPT no município, atendendo demanda regional
Meta executada no período (dado oficial – Censo Educação Básica)	155	151	125	171	198	234	229					

Além da oferta local, o município mantém ao longo do tempo, incentivo no transporte intermunicipal aos estudantes do Ensino Médio Profissionalizante para as cidades vizinhas de Luzerna/Joaçaba/Herval d’Oeste. No ano de 2021 foram atendidos 32 estudantes - 13 com transporte próprio da prefeitura e 19 pelo convênio com empresa de transporte coletivo.

QUADRO DAS ESTRATÉGIAS DA META 11

META 11 – Estratégias:	Prazo	Previsões Orçamentárias	Status	Alcançou Estratégia?
11.1 – Manter o convênio com a CEJEL, dentro das condições financeiras do município, como incentivo aos jovens do município a buscarem formação no Centro de Educação Profissional Professor Jaldyr Bhering Faustino da Silva-CEDUP.	Anual	P.At.-2.027	Realizada	Sim
	Observações/Ações: - O município mantém convênio com o CEJEL, cuja Lei atual nº 3.055/2022, de 22/02/2022, firmou incentivo de manutenção de 60 (sessenta) vagas anuais, independente do regime de matrícula, com o objetivo de fomentar o ensino médio profissionalizante na área agropecuária, junto ao CEDUP.			
11.2 – Manter e ampliar, de acordo com as condições físico/financeiras do município, a oferta de transporte escolar intermunicipal institucionalizado, para formação técnica de nível médio.	Anual	P.At.-2.026	Realizada	Sim
	Observações/Ações: - Há manutenção do incentivo no transporte intermunicipal aos estudantes do Ensino Médio Profissionalizante para as cidades vizinhas de Luzerna/Joaçaba/Herval d’Oeste. No ano de 2021 foram atendidos 32 estudantes - 13 com transporte próprio da prefeitura e 19 pelo convênio com empresa de transporte coletivo.			
11.3 - Buscar parcerias com a iniciativa privada e órgãos públicos quanto à implantação e ampliação	2015 a 2024	Não se aplica	Não iniciada	Não
	Observações/Ações:			

das possibilidades de educação profissional em nível local e regional.	- Não houve formalização de tais parcerias até o momento presente; - Houve manutenção da parceria em âmbito local, com o CEJEL/CEDUP.			
META 11 – Estratégias:	Prazo	Previsões Orçamentárias	Status	Alcançou Estratégia?
11.4 – Incentivar parcerias, além do transporte escolar já oferecido, com SENAI, IFC e outros.	2015 a 2024	P.At.- 2.027	Não iniciada	Não
	Observações/Ações: - Não houve até a presente data, formalização de parcerias com o SENAI, IFC e outros. Apenas na forma de incentivo ao transporte intermunicipal para os alunos.			
11.5 – Incentivar a busca pela qualificação profissional junto aos programas oferecidos pelo CRAS e Sindicato dos Trabalhadores Rurais.	Anual	Não se aplica	Realizada	Sim
	Observações/Ações: - Por meio da divulgação junto às unidades escolares e alunos e à população em geral, em parceria com o CRAS.			
11.6 – Buscar apoio financeiro, junto a União e o Estado, quanto aos custos do transporte escolar intermunicipal no atendimento da demanda pela educação profissional de nível médio.	Anual	P.At.- 2.020	Não iniciada	Não
	Observações/Ações: - Não houve tal tratativa com o estado e/ou união, quanto ao apoio financeiro com os custos no transporte intermunicipal do EPT.			
11.7 - Mobilizar através de campanhas a iniciativa privada e escolas técnicas para que haja acesso aos cursos já existentes e ampliação à demanda apresentada.	2018	Não se aplica	Realizada	Sim
	Observações/Ações: - Tais campanhas ficaram facilitadas com as mídias sociais, valorização da formação em EPT pela sociedade em geral e meios de comunicação, bem como pelo contato direto dos alunos e professores do CEDUP, na divulgação do Curso de Técnico em Agropecuária para turmas do 9º Ano, das escolas de Ensino Fundamental da região.			
11.8 – Incentivar o CEDUP local a implantar novos cursos de acordo com a demanda apresentada.	2015 a 2024	Não se aplica	Não iniciada	Não
	Observações/Ações: - Não houve tal incentivo e/ou implantação de novos cursos pelo CEDUP. Contudo, houve aumento progressivo das matrículas de 2018 em diante, passando de duas centenas em 2020 e 2021, ou seja, 234 e 229 matrículas, respectivamente.			
11.9 – Colaborar com a realização de estágio na educação profissional técnica de nível médio e do ensino médio regular, preservando-se seu caráter pedagógico integrado ao itinerário formativo do aluno, visando à formação de qualificações próprias da atividade profissional, à contextualização curricular e ao desenvolvimento da juventude.	Anual	P.At.- 2.017/2.022 2.028/2.029	Realizada	Sim
	Observações/Ações: - As Redes de Ensino colaboram com a realização de estágio para conclusão de cursos na Educação Profissional de Nível Médio e no Ensino Superior; - O município mantém contrato de estágio com estudantes do Ensino Médio Profissionalizante e do Ensino Superior, por meio de institutos especializados nesta área, viabilizando maior aproximação da qualificação profissional em curso, frente às atividades laborais compatíveis com a sua futura atividade profissional.			

META DA EDUCAÇÃO SUPERIOR

Meta 12 – Incentivar o ingresso no ensino superior para a população de 18 a 24 anos e demais faixas etárias posteriores, principalmente em instituições públicas.

Em razão da proximidade com as cidades de Luzerna, Joaçaba e Herval d’Oeste, onde há maior oferta da Educação Superior, o município mantém auxílio no transporte intermunicipal para universitários ao longo do tempo. No ano de 2021 foram atendidos 44 estudantes – 25 com transporte próprio da prefeitura e 19 pelo convênio com empresa de transporte coletivo.

A Educação Superior no município está limitada à oferta do Polo local da Universidade Metropolitana de Santos – UNIMES Virtual (cursos de ensino superior e pós-graduação).

Em se tratando dos Indicadores 12A e 12B (parametrizados no PNE), das taxas bruta de matrícula (TBM) e líquida de escolarização (TLE) na graduação, dados oficiais da Pnad 2013, anterior ao PME, mostra que o município possuía TBM de 22,4% e TLE de 20,1%, bem abaixo dos respectivos 50% e 33% almejados para 2024. Tais indicadores verificados para o município acabaram ficando um pouco abaixo aos do Brasil e Santa Catarina, ou seja: TBM - 30,3% BR e 41,0% SC; TLE - 20,2% BR e 28,5% SC.

QUADRO DO INDICADOR 12A

INDICADOR 12A	Taxa bruta de matrícula na graduação (TBM)											
	Ano	2015	2016	2017	2018	2019	2020	2021	2022	2023	2024	ALCANÇOU O INDICADOR? SIM/NÃO
Meta prevista no PNE											50%	SI
Meta executada no período (dado oficial – PNE em Movimento)	22,4% PNAD/13	SI	SI	SI	SI	SI	SI					
Meta executada no período (dado oficial – Censo Educação Básica)	-	-	-	-	-	-	-					

Obs: SI – Sem Informação

QUADRO DO INDICADOR 12B

INDICADOR 12B	Taxa líquida de escolarização na graduação (TLE)											
	Ano	2015	2016	2017	2018	2019	2020	2021	2022	2023	2024	ALCANÇOU O INDICADOR? SIM/NÃO
Meta prevista no PNE											33%	SI
Meta executada no período (dado oficial – PNE em Movimento)	20,1% PNAD/13	SI	SI	SI	SI	SI	SI					
Meta executada no período (dado oficial – Censo Educação Básica)	-	-	-	-	-	-	-					

Obs: SI – Sem Informação

QUADRO DAS ESTRATÉGIAS DA META 12

META 12 – Estratégias:	Prazo	Previsões Orçamentárias	Status	Alcançou Estratégia?
12.1 – Manter e ampliar, de acordo com as condições físico/financeiras do município, a oferta de transporte escolar intermunicipal institucionalizado, para formação em nível superior.	Anual	P.At.-2.026	Realizada	Sim
	Observações/Ações: - Há manutenção do incentivo no transporte intermunicipal aos estudantes do Ensino Superior para as cidades vizinhas de Luzerna/Joaçaba/Herval d’Oeste. No ano de 2021 foram atendidos 44 estudantes - 25 com transporte próprio da prefeitura e 19 pelo convênio com			

	empresa de transporte coletivo.			
12.2 – Buscar apoio financeiro, junto a União e o Estado, quanto aos custos do transporte escolar intermunicipal no atendimento dos alunos do ensino superior.	2015 a 2024	P.At.- 2.020	Não iniciada	Não
	Observações/Ações: - Não houve tal tratativa com o estado e/ou união, quanto ao apoio financeiro com os custos no transporte intermunicipal para o Ensino Superior.			
12.3 – Incentivar e dar condições de acesso (transporte para o local mais próximo) na realização do exame nacional do ENEM para ingresso no ensino superior.	Anual	P.At.- 2.020	Realizada	Sim
	Observações/Ações: - Anualmente a Secretaria de Educação disponibiliza transporte escolar para que os alunos do Ensino Médio, possam participar das provas do ENEM.			
12.4 – Divulgar e incentivar que os alunos busquem vagas nas universidades públicas regionais.	Anual	Não se aplica	Realizada	Sim
	Observações/Ações: - As próprias unidades escolares de Ensino Médio e Instituições de Ensino Superior divulgam os cursos e vagas disponíveis regionalmente. As mídias sociais também dão conta disso; - O ENEM e SISU são mecanismos que permitem maior autonomia aos alunos e seus familiares em definirem as melhores opções/possibilidades para chegar ao Ensino Superior.			
12.5 - Estimular a oferta de novos cursos de graduação, nas universidades públicas regionais e IFC, em licenciatura e bacharelado, por meio do Colegiado de Educação da AMMOC, Undime e Fecam.	2015 a 2024	Não se aplica	Não iniciada	Não
	Observações/Ações: - Não houve a mobilização pretendida nesta estratégia, em que, a procura e oferta se ajustam rapidamente, com tendências pouco previsíveis no cenário atual (pandemia, ensino remoto/EaD, tecnologias inovadoras e outras).			
12.6 - Estimular os universitários do município realizem projetos de pesquisa e trabalhos acadêmicos, tendo como foco questões de relevância no desenvolvimento econômico, cultural e social da comunidade, bem como projetos direcionados a melhorias ao meio ambiente e sustentabilidade do município, através de parcerias com instituições de ensino superior.	Anual	P.At.-2.017/2.022 2.027 e 2.028	Em desenvolvimento	Em parte
	Observações/Ações: - Por meio da oferta de estágios de conclusão de curso nos mais diversos setores da Prefeitura, bem como por contratos de estudantes estagiários, para atuar em setores/atividades afins à sua formação acadêmica.			
12.7 – Divulgar e incentivar o acesso dos alunos aos mecanismos de financiamento para o ensino superior (FIES, PROUNI, SISU e outros).	Anual	Não se aplica	Em desenvolvimento	Em parte
	Observações/Ações: - De obrigação das próprias instituições de ensino médio; - Realizada por meio das mídias sociais e meios de comunicação.			
12.8 – Contribuir quando da realização de mapeamento da demanda para a oferta de formação de pessoal de nível superior considerando as necessidades da região, a inovação tecnológica e a melhoria da educação.	2015 a 2024	Não se aplica	Não iniciada	Não
	Observações/Ações: - O município não foi consultado para o mapeamento da demanda para a oferta de formação de pessoal de Nível Superior.			

META DA QUALIDADE DA EDUCAÇÃO SUPERIOR

Meta 13 – Elevar a qualidade da educação superior pública e privada oferecida regionalmente, utilizando o Colegiado de Educação da AMMOC, UNDIME e outras, como instrumento de cobrança da qualidade dos cursos oferecidos, com base na Avaliação do ENADE.

Considerando que o município não possui autoridade/atribuição sobre este nível de escolaridade, cabe ao mesmo atuar de forma articulada com outras representatividades, como o Colegiado de Educação da AMMOC, UNDIME e outras, para exercer alguma forma de regulação/cobrança da qualidade da educação superior oferecida regionalmente.

A avaliação do ENADE é o principal mecanismo de mensuração da qualidade da educação superior, cabendo ao aluno e familiares avaliar as opções de ingresso ao ensino universitário que lhe estão sendo disponibilizadas, bem como da regulação contínua da graduação que estiver cursando.

QUADRO DAS ESTRATÉGIAS DA META 13

META 13 – Estratégias:	Prazo	Previsões Orçamentárias	Status	Alcançou Estratégia?
13.1 - Monitorar as políticas de avaliação da qualidade do Ensino Superior, oferecido regionalmente (ENADE), por meio do Colegiado de Educação da AMMOC e Undime/SC.	2015 a 2024	Não se aplica	Não iniciada	Não
	Observações/Ações: - Estratégia não implementada até o momento e, de pouco alcance para ser realizada especificamente pelo município.			
13.2 - Cobrar e monitorar a melhoria da qualidade dos cursos de pedagogia e licenciaturas, por meio da aplicação de instrumento próprio de avaliação aprovado pela Comissão Nacional de Avaliação da Educação Superior CONAES, integrando-os às demandas e necessidades das redes de educação básica, de modo a permitir aos graduandos a aquisição das qualificações necessárias a conduzir o processo pedagógico de seus futuros alunos, combinando formação geral e específica com a prática didática, além da educação para as relações étnico-raciais, a diversidade e as necessidades das pessoas com deficiência.	2015/2024	Não se aplica	Não iniciada	Não
	Observações/Ações: - Estratégia não implementada até o momento e, de pouco alcance para ser realizada especificamente pelo município.			

META DA PÓS-GRADUAÇÃO NO ENSINO SUPERIOR

Meta 14 – Incentivar a busca pela formação na pós-graduação nas modalidades lato sensu e stricto sensu.

Considerando que a Meta 14 está diretamente vinculada às metas de pós-graduação das instituições de Ensino Superior, de atribuição do governo federal, estadual e da iniciativa privada e, de haver meta específica para este nível de titulação dos docentes das Redes de Ensino em âmbito local (Meta 16), coube ao município sinalizar no PME, estratégias de estímulo para que a população geral busque tal nível de titulação, diante da oferta local e regional (presencial ou remota).

QUADRO DAS ESTRATÉGIAS DA META 14

META 14 – Estratégias:	Prazo	Previsões Orçamentárias	Status	Alcançou Estratégia?
14.1 – Viabilizar parcerias com instituições de ensino superior para instalação de cursos de pós-graduação em nível local.	2015 a 2024	Não se aplica	Em desenvolvimento	Em parte
	Observações/Ações: - Estratégia não viabilizada por iniciativa da Secretaria de Educação. Contudo, houve a instalação no município do Polo da Universidade Metropolitana de Santos – UNIMES Virtual (cursos de ensino superior e pós-graduação); - A facilidade em realizar cursos de pós-graduação (especialização) de forma remota/EaD, praticamente inviabiliza a realização de parcerias da Secretaria de Educação com instituições de ensino superior.			
14.2 – Regulamentar o transporte escolar institucionalizado, considerando a possibilidade em atender possíveis demandas da pós-graduação.	2015 a 2016	P.At.- 2.019	Realizada	Sim
	Observações/Ações: - Quando há demanda manifesta e vaga no transporte intermunicipal próprio, é possibilitado tal atendimento.			
14.3 – Formalizar parcerias entre União, Estado e entidades privadas, que possibilitem incentivos à formação continuada em nível de pós-graduação.	2015 a 2024	Não se aplica	Não iniciada	Não
	Observações/Ações: - Não houve formalização de parcerias conforme previsto nesta estratégia.			

META DA FORMAÇÃO DOS PROFISSIONAIS DA EDUCAÇÃO BÁSICA

Meta 15 – Garantir, em regime de colaboração entre a União, os Estados e os Municípios, que se cumpram nos prazos estabelecidos, a política nacional de formação dos profissionais da educação de que tratam os incisos I, II e III do caput do art. 61 da Lei nº 9.394, de 20 de dezembro de 1996, assegurado que todos os professores da educação básica possuam formação específica de nível superior, obtida em curso de licenciatura na área de conhecimento em que atuam, como também, oportunizar a formação continuada.

Considerando o Indicador da presente Meta, o qual estabelece que 100% dos professores tenham formação específica de nível superior de licenciatura na área de conhecimento em que atuam, há duas formas de analisar tal informação, segundo os indicadores educacionais publicados pelo INEP a partir do Censo da Educação Básica anual:

- Em se tratando da formação superior dos professores que atuam na Educação Básica, conforme está compilado no Quadro 11 (abaixo), para o ano de 2021, todos os professores possuíam tal nível de formação na Educação Infantil (Creche e Pré-escola) e nos Anos Finais do Ensino Fundamental, bem como na EJA;
- Se analisado segundo o critério da formação do Grupo 1 (parâmetro do INEP) - Docente de nível superior em licenciatura (ou bacharelado com complementação pedagógica) na mesma área da disciplina que leciona, por etapa/modalidade de ensino (Quadro 12), os percentuais caem significativamente, apresentando o melhor indicador nos Anos Iniciais em 2021, com 95,8%.

Quadro 11 – Percentual de Funções Docentes com Curso Superior por etapa/modalidade da Educação Básica - Município de Água Doce, 2015 a 2021

Ano	Educação Infantil			Ensino Fundamental			Ensino Médio	Educação Profis. (EPT)	EJA	Total Educação Básica
	Creche	Pré-escola	Total	Anos Iniciais	Anos Finais	Total				
2015	100,0	94,4	96,3	100,0	88,9	91,5	85,2	87,5	100,0	88,2
2016	85,7	94,4	89,7	94,1	97,9	96,8	93,1	85,7	90,0	92,5
2017	90,0	94,4	92,6	94,1	100,0	98,4	96,4	71,4	100,0	93,3
2018	92,3	94,7	93,1	91,7	87,5	87,7	84,2	100,0	62,5	84,5
2019	100,0	94,7	96,4	92,9	95,7	94,0	91,7	88,9	90,0	85,5
2020	100,0	94,4	96,6	100,0	96,9	98,5	94,4	91,7	100,0	88,4
2021	100,0	100,0	100,0	89,0	100,0	83,1	70,0	70,3	100,0	79,9

Indicadores Educacionais do INEP – Censo da Educação Básica 2015 a 2021

Quadro 12 - Percentual de Docentes com formação superior de licenciatura (ou bacharelado com complementação pedagógica), na mesma área da disciplina que leciona – Grupo 1 (AFD/INEP), por etapa/modalidade de ensino - Município de Água Doce, 2015 a 2021

Ano	Educação Infantil	Ensino Fundamental		Ensino Médio	EJA	
		Anos Iniciais	Anos Finais		Fundamental	Médio
2015	59,3	94,8	45,5	57,7	46,7	75,0
2016	63,0	85,6	47,5	57,6	68,8	50,0
2017	64,1	95,2	43,4	58,4	38,5	74,1
2018	58,7	89,3	39,9	52,4	23,1	26,3
2019	58,9	92,5	44,6	50,8	57,1	66,7
2020	58,0	96,6	62,4	48,5	46,7	100,0
2021	56,6	95,8	59,7	43,0	76,5	66,7

Fonte: Indicadores Educacionais do INEP – Censo da Educação Básica 2015 a 2021

Obs: AFD – Adequação da Formação Docente

Levando em consideração os dois aspectos avaliados na qualificação superior nas docências, optou-se por balizar os Indicadores 15A ao 15D no aspecto apurado no Quadro 11 (anterior).

QUADRO DO INDICADOR 15A

INDICADOR 15A	<i>Proporção de docências da educação infantil cuja formação superior está adequada à área de conhecimento que lecionam.</i>											
	Ano	2015	2016	2017	2018	2019	2020	2021	2022	2023	2024	ALCANÇOU O INDICADOR? SIM/NÃO
Meta prevista											100%	Em parte
Meta executada no período (dado oficial – PNE em Movimento)	SI	SI	SI	SI	SI	SI	SI					
Meta executada no período (dado oficial – Censo Educ. Básica)	96,3%	89,7%	92,6%	93,1%	94,4%	96,6%	100%					

Obs: SI – Sem Informação

QUADRO DO INDICADOR 15B

INDICADOR 15B	Proporção de docências da anos iniciais cuja formação superior está adequada à área de conhecimento que lecionam.										
Ano	2015	2016	2017	2018	2019	2020	2021	2022	2023	2024	ALCANÇOU O INDICADOR? SIM/NÃO
Meta prevista										100%	Em parte
Meta executada no período (dado oficial – PNE em Movimento)	SI	SI	SI	SI	SI	SI	SI				
Meta executada no período (dado oficial – Censo Educação Básica)	100%	94,1%	94,1%	91,7%	92,9%	100%	89,0%				

Obs: SI – Sem Informação

QUADRO DO INDICADOR 15C

INDICADOR 15C	Proporção de docências da anos finais cuja formação superior está adequada à área de conhecimento que lecionam.										
Ano	2015	2016	2017	2018	2019	2020	2021	2022	2023	2024	ALCANÇOU O INDICADOR? SIM/NÃO
Meta prevista										100%	Em parte
Meta executada no período (dado oficial – PNE em Movimento)	SI	SI	SI	SI	SI	SI	SI				
Meta executada no período (dado oficial – Censo Educação Básica)	88,9%	97,9%	100%	87,5%	95,7%	96,9%	100%				

Obs: SI – Sem Informação

QUADRO DO INDICADOR 15D

INDICADOR 15D	Proporção de docências da ensino médio cuja formação superior está adequada à área de conhecimento que lecionam.										
Ano	2015	2016	2017	2018	2019	2020	2021	2022	2023	2024	ALCANÇOU O INDICADOR? SIM/NÃO
Meta prevista										100%	NÃO
Meta executada no período (dado oficial – PNE em Movimento)	SI	SI	SI	SI	SI	SI	SI				
Meta executada no período (dado oficial – Censo Educação Básica)	85,2%	93,1%	96,4%	84,2%	91,7%	94,4%	70,0%				

Obs: SI – Sem Informação

QUADRO DAS ESTRATÉGIAS DA META 15

META 15 – Estratégias:	Prazo	Previsões Orçamentárias	Status	Alcançou Estratégia?
15.1 - Manter um cadastro atualizado da necessidade de formação dos docentes não habilitados que atuam nas Rede Municipal e Estadual de Ensino.	Anual	Não se aplica	Não iniciada	Não
	Observações/Ações: - Não houve formalização de cadastramento da necessidade de formação docente nas Rede de Ensino do município; - Tal demanda é suprida com maior efetividade, quando se realiza concurso público, com maior regularidade, pelo governo municipal e estadual.			
15.2 - Divulgar e incentivar a busca pelo	2015 a 2024	Não se aplica	Não iniciada	Não

financiamento estudantil a estudantes matriculados em cursos de licenciatura com avaliação positiva pelo Sistema Nacional de Avaliação da Educação Superior - SINAES, na forma da Lei nº 10.861, de 14 de abril de 2004.	Observações/Ações: - Tal divulgação e incentivo cabe mais às instituições de Ensino Superior do que ao município.			
15.3 - Criar condições para a utilização da plataforma eletrônica, através de ações entre o MEC, Secretaria de Educação e professores da Educação Básica, para organizar a oferta, a demanda das matrículas e a participação em cursos de formação inicial e continuada de professores, bem como para divulgação e atualização dos currículos eletrônicos dos docentes.	Anual	Não se aplica	Realizada	Em parte
	Observações/Ações: - O município fez adesão à programas de formação continuada oferecidos pelo MEC, sendo que o último foi o PNAIC; - A atualização dos currículos eletrônicos dos docentes pode ser realizado de forma espontânea na Plataforma Lattes.			
15.4 - Incentivar a busca por formação em cursos de licenciatura nas áreas de maior carência na docência.	2015 a 2024	Não se aplica	Em desenvolvimento	Em parte
	Observações/Ações: - O maior incentivo para suprir a carência por formação em determinadas áreas da licenciatura, consiste na realização de concurso público ou estimular que professores efetivos ou temporários, que atuam nas redes de ensino, busquem uma segunda licenciatura, nas áreas de maior carência.			
15.5 - Incentivar a formação continuada dos profissionais do magistério que atuam em todas as modalidades de ensino.	Anual	P.At.- 2.017/2.025 2.027/2.022/2.028 2.076/2.029/2.081 2.021	Realizada	Sim
	Observações/Ações: - A Formação continuada dos profissionais da educação/docentes é realizada anualmente nos períodos de recesso escolar, de acordo com o planejamento da Secretaria de Educação e Unidades Escolares, bem como ao longo do ano, de acordo com demandas específicas que surgem ou são oportunizadas pelo MEC e outras instituições formadoras; - O incentivo à formação continuada também está previsto no Plano de Carreira e Remuneração do Magistério Municipal, por meio da progressão por cursos de aperfeiçoamento ou capacitação.			
15.6 – Aderir ao programa de concessão de bolsas de estudo, a ser instituído pela União, para que os professores de idiomas das escolas públicas de educação básica realizem estudos de imersão e aperfeiçoamento nos países que tenham como idioma nativo as línguas que lecionem.	2015 a 2024	Não se aplica	Não iniciada	Não
	Observações/Ações: - Estratégia não viabilizada até o momento presente.			

META DA PÓS-GRADUAÇÃO E FORMAÇÃO CONTINUADA DOS PROFISSIONAIS DA EDUCAÇÃO BÁSICA

Meta 16 – Incentivar a formação dos professores da Educação Básica em nível de pós-graduação *lacto senso* de modo a atingir um índice de 80% até o último ano de vigência deste PME, e garantir

a todos os profissionais da educação básica formação continuada em sua área de atuação, considerando as necessidades, demandas e contextualizações dos sistemas de ensino.

A formação em pós-graduação dos professores na Educação Básica, Indicador 16A, no período decorrido do PME, apresentou pequenas oscilações de 2015 até 2021, porém, com forte redução em 2021, fechando com percentual de 51,9%. Tal situação atípica pode estar relacionada ao aumento considerável de contratos temporários junto a Rede Estadual local, que passou de um total de 23 contratos temporários em 2020 para 84 em 2021 (fonte: Censo da Educação Básica/INEP), de modo que, parte dos professores nesta condição, provavelmente, não possuam titulação de pós-graduação. Os contratos dos professores da Rede Municipal de Ensino se mantiveram praticamente estáveis de 2020 para 2021.

Mesmo diante do fato de que a base de dados do INEP não dispõe de informações em separado da titulação de pós-graduação dos docentes efetivos na Rede Pública local, é possível afirmar que tal percentual é bastante elevado, em razão da qualificação dos docentes ao longo da carreira e das vantagens existentes nos respectivos Planos de Carreira.

Quadro 13 - Docentes na Educação Básica por Formação Acadêmica em nível de pós-graduação e por contrato junto às Redes de Ensino de Água Doce – 2015 a 2021

Ano	Total de Professores Educação Básica	Pós-graduação				Docentes com pós-graduação
		Especialização	Mestrado	Doutorado	Total	
2015	93	63	2	-	65	69,9%
2016	93	56	2	-	58	62,4%
2017	89	58	2	-	60	67,4%
2018	110	61	3	-	64	58,2%
2019	110	63	2	2	67	60,9%
2020	112	67	2	1	70	62,5%
2021	154	75	4	1	80	51,9%

Fonte: INEP – Censo da Educação Básica 2015 a 2021

Considerando o Indicador 16A no PME e PNE, conforme Quadro abaixo, a meta nacional de 50% de pós-graduação dos docentes da educação básica foi atingida desde 2015, no entanto, a meta local de 80% ficou ainda mais distante, diante do resultado apurado para o ano de 2021.

QUADRO DO INDICADOR 16A

INDICADOR 16A	<i>Percentual de professores da educação básica com pós-graduação lato sensu ou stricto sensu (80% para o PME e 50% no PNE)</i>											
	Ano	2015	2016	2017	2018	2019	2020	2021	2022	2023	2024	ALCANÇOU O INDICADOR? SIM/NÃO
Meta prevista											80% PME 50% PNE	NÃO SIM
Meta executada no período (dado oficial – PNE em Movimento)	68,7%	-	66,3%	-	-	-	-					
Meta executada no período (dado oficial – Censo Educação Básica)	69,9%	62,4%	67,4%	58,2%	60,9%	62,5%	51,9%					

Em se tratando do Indicador 16B, da formação continuada dos professores da Educação Básica, o único dado oficial disponível apresenta percentual de 64,1%, para o período até 2016. Neste aspecto, e considerando o contexto da Pandemia da Covid-19 (2020 e 2021), pode-se afirmar que 100% dos professores, de alguma forma, foram envolvidos nos processos de formação oferecidos pelos sistemas de ensino, sobretudo nos aspectos das adaptações curriculares, biossegurança, tecnologias educacionais e outros, de forma online, remota e presencial.

QUADRO DO INDICADOR 16B

INDICADOR 16A	Percentual de professores da educação básica que realizam formação continuada.										
Ano	2015	2016	2017	2018	2019	2020	2021	2022	2023	2024	ALCANÇOU O INDICADOR? SIM/NÃO
Meta prevista										100%	SIM
Meta executada no período (dado oficial – PNE em Movimento)	64,1% (de 2013 a 2016)		-	-	-	-	-				
Meta executada no período (dado extraoficial – Secr. Mun. Educ.)						100%	100%				

QUADRO DAS ESTRATÉGIAS DA META 16

META 16 – Estratégias:	Prazo	Previsões Orçamentárias	Status	Alcançou Estratégia?
16.1 - Realizar, em regime de colaboração, o planejamento estratégico para dimensionamento da demanda por formação continuada e fomentar a respectiva oferta por parte das instituições públicas de educação superior, de forma orgânica e articulada às políticas de formação do Município, Estado e União.	2015 a 2024	Não se aplica	Não iniciada	Não
Observações/Ações: - Não houve a realização de tal planejamento estratégico, em regime de colaboração. Houve somente, a adesão por parte do município à formação do PNAIC, no período decorrido do PME e formações realizadas por conta própria e em parceria com o Colegiado de Educação da AMMOC.				
16.2 – Viabilizar parcerias para a instalação de cursos de pós-graduação em nível local para os profissionais do magistério.	2015 a 2024	Não se aplica	Não iniciada	Não
Observações/Ações: - Não houve parcerias da Secretaria de Educação para oferta local de pós-graduação aos profissionais da educação, em razão da grande maioria dos professores efetivos/estáveis já possuírem tal titulação, bem como pela facilidade em fazê-lo à distância; - Mesmo assim, houve a instalação no município do Polo da Universidade Metropolitana de Santos – UNIMES Virtual (cursos de ensino superior e pós-graduação).				
16.3 - Regulamentar o transporte escolar institucionalizado, considerando a possibilidade em atender possíveis demandas da pós-graduação para os profissionais da educação.	2015 a 2016	P.At.- 2.019	Realizada	Sim
Observações/Ações: - Quando há demanda manifesta e vaga no transporte intermunicipal próprio, é possibilitado tal atendimento aos profissionais da educação.				

16.4 - Divulgar e otimizar o programa de composição de acervo de livros didáticos, paradidáticos, de literatura e dicionários, para os professores das escolas da rede pública de educação básica, advindos da União.	Anual	Não se aplica	Realizada	Sim
	Observações/Ações: - Tais acervos estão disponíveis nas unidades escolares, tanto os encaminhados pelo FNDE, quanto os adquiridos pela própria Rede de Ensino.			
META 16 – Estratégias:	Prazo	Previsões Orçamentárias	Status	Alcançou Estratégia?
16.5 – Promover a utilização do portal eletrônico para subsidiar o professor na preparação de aulas, disponibilizando gratuitamente roteiros didáticos e material suplementar.	Anual	Não se aplica	Realizada	Sim
	Observações/Ações: - Os portais eletrônicos do MEC e tantos outros disponíveis atualmente, são do conhecimento dos professores, sendo utilizados de acordo com o interesse/necessidade. Cabendo às Redes de Ensino dar condições de acesso e meios tecnológicos adequados para tal finalidade.			
16.6 – Divulgar a oferta de bolsas de estudo para pós-graduação aos professores e demais profissionais da educação básica, oferecidas pelo MEC.	Anual	Não se aplica	Não iniciada	Não
	Observações/Ações: - Não houve tal divulgação e/ou demanda.			

META DA VALORIZAÇÃO DOS PROFISSIONAIS DO MAGISTÉRIO

Meta 17 – Valorizar os profissionais do magistério das redes públicas de educação básica, de forma a considerar seu rendimento salarial médio, equivalente aos demais profissionais com o mesmo nível de escolaridade, dentro do prazo de vigência deste PME.

Considerando o contexto da presente meta, a forma que o município dispõe para valorizar os profissionais do magistério público municipal consiste em cumprir o seu Plano de Carreira e a Lei nº 11.738/2008, do Piso Nacional Profissional e do 1/3 das horas atividades dos professores.

A equiparação do rendimento dos profissionais do magistério aos demais profissionais com escolaridade equivalente, por ser compromisso em regime de colaboração entre os entes da federação, cabe ao município fazer sua parte cumprindo o Piso Nacional Profissional e demais vantagens que consegue oportunizar no seu Plano de Carreira. Em não havendo parâmetros precisos nesse aspecto, nem dados oficiais do município em relação à equiparação pretendida, fica difícil estabelecer uma avaliação mais precisa em torno do Indicador 17A. Contudo, com base no Relatório do 2º Ciclo de Avaliação do PNE 2018/INEP- PNE em Movimento, tal equiparação correspondia a 74,8% para o Brasil e 80,1% para o estado de Santa Catarina.

QUADRO DO INDICADOR 17A

INDICADOR 17A	<i>Razão entre o salário médio de professores da educação básica da rede pública (não federal) e o salário médio de não professores com escolaridade equivalente.</i>										ALCANÇOU O INDICADOR? SIM/NÃO	
	Ano	2015	2016	2017	2018	2019	2020	2021	2022	2023		2024
Meta prevista												SI
Meta executada no período (dado oficial – PNE em Movimento)	SI	SI	SI	SI	SI	SI	SI					

	a prevenção de problemas e direitos previstos em cada cargo (EPI's, EPC's, insalubridade, limite de horas extras, licenças remuneradas e outras).			
17.5 - Divulgar e garantir o cumprimento do art. 13 da Lei nº 9394/96 de Diretrizes e Bases da Educação, que trata das incumbências dos docentes.	Anual	Não se aplica	Realizada	Sim
	Observações/Ações: - Além do que está previsto no Art. 13 da LDB, as incumbências dos professores estão previstas no Plano de Carreira e Remuneração do Magistério, bem como no PPP de cada unidade escolar.			
META 17 – Estratégias:	Prazo	Previsões Orçamentárias	Status	Alcançou Estratégia?
17.6 - Mobilizar forças políticas e de interesse de classe quanto à desvinculação das políticas de valorização do magistério público municipal, dos limites estabelecidos na LRF nº 101/2000, Art. 20, inciso III, alínea “b”, dos gastos com pessoal no setor público pelo poder executivo em 54%, a fim de permitir que potenciais recursos do Fundeb possam ser utilizados na efetiva valorização dos profissionais do magistério, independentemente dos limites de gastos com pessoal por parte do executivo municipal.	2015 a 2024	Não se aplica	Em desenvolvimento	Em parte
	Observações/Ações: - Com a alavancagem do Piso Nacional Profissional, o qual está crescendo muito além dos índices de reposição salarial dos servidores públicos em geral, praticados pelos municípios e estados, estão surgindo manifestações em âmbito nacional nesse sentido; - Em razão de se tratar de um problema mais abrangente e haver muitas limitações de ordem legal (Constituição Federal, LRF, Lei do Fundeb, Lei do Piso Nacional), fica difícil para o município e professores iniciarem tal enfrentamento, cabendo aos mesmos acompanhar/defender a melhor solução. Contudo, há questões em âmbito local que precisam de atenção e são correlatas à tal enfrentamento, como: a) atualização do Plano de Carreira do Magistério e efetiva preocupação com o vencimento inicial na carreira frente a alavancagem do PNP e demais vantagens e progressões concedidas na carreira; b) acompanhamento e gestão dos recursos do Fundeb (retidos e restituídos junto ao fundo estadual) e seu percentual destinado ao pagamento dos docentes; c) defesa da legalidade em promover reposição salarial anual diferenciada aos docentes, em relação aos demais servidores, para atender o PNP.			

META DO PLANO DE CARREIRA

Meta 18 – Assegurar a existência e reformulação dos planos de Carreira para os profissionais da educação básica de todos os sistemas de ensino e, tomar como referência o piso salarial nacional profissional, definido em lei federal, nos termos do inciso VIII do art. 206 da Constituição Federal.

O município de Água Doce cumpre a Lei nº 11.738/2008, tanto em relação ao Piso Nacional Profissional (PNP), quanto ao 1/3 de horas atividade dos professores.

Em relação ao Plano de Carreira do Magistério Público Municipal, apesar de ter havido estudos durante a vigência do PME, não houve avanços em sua reformulação.

O Quadro 14 na sequência, evidencia que o Piso Nacional Profissional vem sendo cumprido pelo município, ao longo dos anos decorridos do plano decenal, com pequena folga, fechando 2021 com 10,84% acima do piso, o maior percentual na vigência do PME. Contudo, em 2022, com a alavancagem do PNP em 33,24%, o município conseguiu se equiparar ao mesmo.

Quadro 14 - Comparativo entre o Piso Nacional Profissional e o vencimento base dos Professores com formação de nível superior na Rede Municipal de Ensino do município de Água Doce – 2015 a 2022

Ano	2015	2016	2017	2018	2019	2020	2021	2022
PNP	1.917,78	2.135,64	2.298,80	2.455,35	2.557,74	2.886,24	2.886,24	3.845,63
Vencimento base professor com nível superior	2.025,13	2.253,17	2.428,47	2.596,25	2.773,05	2.960,82	3.199,07	3.845,00
Percentual de variação	+5,60%	+5,50%	+5,64%	+5,74%	+8,42%	+2,58%	+10,84%	-0,02%

Fonte: Governo Federal e RH Prefeitura

QUADRO DO INDICADOR 18A

INDICADOR 18A	Atendimento ao PSNP - Piso Salarial Nacional Profissional.										ALCANÇOU O INDICADOR? SIM/NÃO	
	Ano	2015	2016	2017	2018	2019	2020	2021	2022	2023		2024
Meta prevista		1.917,78	2.135,64	2.298,80	2.455,35	2.557,74	2.886,24	2.886,24	3.845,63			SIM
Meta executada no Período (dado oficial – RH Pref.)		2.025,13	2.253,17	2.428,47	2.596,25	2.773,05	2.960,82	3.199,07	3.845,00			

Considerando que os recursos do Fundeb estão sendo utilizados em sua maior parte no pagamento dos profissionais do magistério/profissionais da educação (Leis nº 11.494/2008 e 14.113/2020), o Quadro 15 (na sequência), retrata o comprometimento do Fundeb 60 e 70% (nova lei), no período decorrido do PME em que tais despesas têm ficado, na maior parte dos anos, bem próximo de 100%.

Quadro 15 – Recursos do Fundeb para o magistério/profissionais da educação (Fundeb 60 e 70%) – 2015 a 2021

Ano	Total da despesa com profissionais do magistério/da educação em efetivo exercício com recursos do Fundeb (≥60% até 2020 e ≥70% a partir de 2021)	Percentual dos recursos do FUNDEB efetivamente aplicado em gastos com profissionais do magistério/da educação	Superávit (Fundeb ≥60% até 2020 e ≥70% a partir de 2021)
2015	R\$ 2.922.051,53	98,47%	38,47%
2016	R\$ 3.269.499,76	97,38%	37,38%
2017	R\$ 3.507.371,95	97,71%	37,71%
2018	R\$ 3.805.723,97	97,33%	37,33%
2019	R\$ 4.034.331,05	97,34%	37,34%
2020	R\$ 3.800.566,23	99,19%	39,19%
2021	R\$ 4.404.516,84	97,34%	27,34% *

Fonte: TCE-SC / PNE Meta 20 'e-Sfinge'. Obs: * Fundeb ≥70%

Atenta-se ao fato de a Estratégia 18.1 prever, para a vigência do PME, o mínimo de 90% dos profissionais do magistério na condição de ocupantes de cargos de provimento efetivo. Nesse sentido, observa-se na tabela abaixo, que a Rede Municipal de Ensino tem ficado próximo ou acima do mínimo estabelecido nos últimos anos (2019 a 2021), contudo, a Rede Estadual local está muito aquém da meta estipulada.

Número de Docentes na Educação Básica por tipo de vínculo e contrato empregatício por dependência administrativa - Município de Água Doce 2019 a 2021

Vínculo	REDE MUNICIPAL			REDE ESTADUAL		
	2019	2020	2021	2019	2020	2021
Efetivo	51	50	47	19	24	22
Temporário	6	7	7	39	36	84
Total	57	57	54	58	60	106
% Efetivos	94,5%	87,8%	87,0%	32,8%	40,0%	20,8%

QUADRO DAS ESTRATÉGIAS DA META 18

META 18 – Estratégias:	Prazo	Previsões Orçamentárias	Status	Alcançou Estratégia?
18.1 - Promover a organização da Rede Municipal de Ensino, de forma a manter em seu quadro de profissionais, dentro da vigência deste plano, 90%, no mínimo, dos respectivos profissionais do magistério e 50%, no mínimo, dos respectivos profissionais da educação não docentes sejam ocupantes de cargos de provimento efetivo e estejam em exercício nas redes escolares a que se encontrem vinculados.	2015 a 2024	Não se aplica	Em desenvolvimento	Em parte
	Anual	Não se aplica	Realizada	Sim
18.2 - Manter e aprimorar os mecanismos de acompanhamento do estágio probatório e de progressão na carreira.				
18.3 - Aderir à utilização nota da prova nacional de admissão de docentes a fim de subsidiar a realização de concursos públicos de admissão temporária ou efetiva pelo Município.	2015 a 2024	Não se aplica	Não Iniciada	Não
18.4 - Fazer cumprir e reavaliar periodicamente o plano de carreira do magistério público e demais profissionais da Educação, contemplando níveis de remuneração de acordo com as normativas do Conselho Nacional de Educação-CNE e legislações vigentes.	2015 a 2024	P.At.- 2.017 e 2021	Em desenvolvimento	Em parte
18.5 – Criar e estimular comissões permanentes de profissionais da educação da Rede Municipal de Ensino, para subsidiar os órgãos competentes na elaboração, reestruturação dos planos de carreira, contemplando a participação dos vários segmentos dos profissionais do magistério, sindicato da categoria e outros.	2015 a 2016	Não se aplica	Não iniciada	Não

META DA GESTÃO DEMOCRÁTICA

Meta 19 – Assegurar condições, para a efetivação da gestão democrática da educação, associada a critérios técnicos de mérito e desempenho e à consulta pública à comunidade escolar.

A escolha para a função dos diretores escolares da Rede Municipal de Ensino está fundamentada nos critérios estabelecidos no Plano de Carreira, sendo tal função privativa do membro do magistério, porém, regida pelo critério da confiança de livre nomeação e exoneração do Chefe do Poder Executivo Municipal. Contudo, em virtude das condicionalidades do VAAR-Valor Aluno Ano Resultado (Lei federal nº 14.223/2020 do novo Fundeb) e Lei estadual nº 18.489/2022 (ICMS Educação), o município homologou o Decreto nº 188/2022, em 06/09/2022, instituindo a Gestão Democrática de Seleção e Escolha à função de Diretor de Escola, o qual deverá ser implementado até o final de 2024.

Práticas colegiadas de gestão democráticas estão consolidadas em âmbito local por meio de diversas ações: portal das transparências no Site da Prefeitura; audiências quadrimestrais de cumprimento das metas fiscais; unidades escolares com Associações de Pais e Professores e Conselhos Escolares constituídos; efetiva operacionalização do Conselho Municipal de Educação, Conselho de Acompanhamento e Controle Social-CACS Fundeb, Conselho do CAE e demais Comissões e/ou Comitês criados para finalidades específicas/transitórias.

QUADRO DAS ESTRATÉGIAS DA META 19

META 19 – Estratégias:	Prazo	Previsões Orçamentárias	Status	Alcançou Estratégia?
19.1 - Adequar a legislação local, frente as prerrogativas de priorização do repasse de transferências voluntárias da União, na área da educação, para os entes federados que tenham aprovado legislação específica que regulamente a matéria na área de sua abrangência, para a nomeação dos diretores de escola, por meio de critérios técnicos de mérito e desempenho, bem como a participação da comunidade escolar.	2015 a 2016	Não se aplica	Não iniciada	Não
Observações/Ações: - Os cargos de Diretor e Assessor de Direção, privativos do membro do magistério, são regidos pelo critério da confiança de livre nomeação e exoneração do Chefe do Poder Executivo Municipal, em conformidade com o Art. 12 da LC nº 11/98, alterado pela LC nº 96/2015. - Emissão do Decreto nº 188/2022, o qual dispôs sobre a gestão democrática para escolha de diretor escolar.				
19.2 – Incentivar a busca por formação na área de gestão escolar, por meio das plataformas oferecidas pelo MEC e instituições de Ensino Superior.	2015 a 2024	Não se aplica	Em desenvolvimento	Em parte
Observações/Ações: - Tais formações são possíveis de serem realizadas por meio do Programa Formação pela Escola (PFE) do MEC/FNDE e a adesão aos cursos oferecidos depende do interesse, estímulo e disponibilidade dos profissionais que atuam nos cargos administrativos e de gestão na educação.				
19.3 - Valorizar e incentivar a qualificação dos conselheiros escolares e dos conselhos de acompanhamento e controle social e de gestão democrática (Conselhos Escolares, Grêmio Estudantil, APP, Fundeb, CAE, CME e outros).	2015 a 2024	Não se aplica	Em desenvolvimento	Em parte
Observações/Ações: - Tais formações são possíveis de serem realizadas por meio do Programa Formação pela Escola (PFE) do MEC/FNDE e a adesão aos cursos oferecidos depende de sua divulgação/estímulo, interesse e disponibilidade dos conselheiros e demais integrantes dos grupos de gestão				

	democrática vinculados à educação; - Muitas informações/qualificações a esses conselhos e grupos de gestão democrática acabam sendo repassadas nos encontros, reuniões e demais atividades realizadas com os mesmos.			
META 19 – Estratégias:	Prazo	Previsões Orçamentárias	Status	Alcançou Estratégia?
19.4 – Incentivar e mobilizar o Fórum Municipal de Educação-FME, com o intuito de coordenar as conferências de educação, municipal, estadual e nacional, em nível local, bem como efetuar o acompanhamento da execução e atualização do Plano Municipal de Educação.	2015 a 2024	Não se aplica	Realizada	Sim
	Observações/Ações: - O Fórum Municipal de Educação (FME) foi instituído e nomeado por meio do Decreto Municipal nº 026/2015, de 02/03/2015, tendo o compromisso de coordenar as Conferências Municipais e CONAE's local, quando houver.			
19.5 - Favorecer processos de autonomia pedagógica, administrativa e de gestão financeira dos recursos pertinentes aos estabelecimentos de ensino.	2015 a 2024	Não se aplica	Realizada	Sim
	Observações/Ações: - A Secretaria de Educação estimula a autonomia pedagógica e administrativa das unidades escolares da Rede Municipal de Ensino, segundo critérios definidos no Sistema Municipal de Educação; - Em se tratando especificamente da autonomia financeira, os recursos geridos exclusivamente pelas UEx – Unidades Executoras das Escolas (APPs), corresponde ao PDDE e ao caixa escolar (quando houver); - Não há ei que repasse recursos do município diretamente às escolas da Rede Municipal, as mesmas são geridas financeiramente pela Secretaria de Educação.			

META DO FINANCIAMENTO DA EDUCAÇÃO

Meta 20 – Centrar e otimizar os investimentos na educação municipal, na faixa de 30%, dentro da vigência deste Plano e pleitear, em regime de colaboração, a obtenção de recursos e programas, junto ao Estado e União.

O controle sobre as finanças na área educacional em Manutenção e Desenvolvimento da Educação (MDE), vem ocorrendo com pequenas oscilações no percentual em cada ano decorrido do plano decenal, porém, bem acima do mínimo constitucional de 25%, ficando em média, na faixa de 30% conforme estabelecido na Meta 20 e verificável no Quadro 16 a seguir. Apenas em 2020, ano mais afetado pela pandemia, o percentual ficou um pouco mais distante dos 30%, com 28,51%.

Quadro 16 – Aplicação dos Recursos em Manutenção e Desenvolvimento da Educação (MDE) – Água Doce 2015 a 2021

Ano	Total das despesas em educação – MDE (artigo 212 da Constituição Federal)	Percentual efetivo aplicado em educação (artigo 212 da Constituição Federal)	Superávit
2015	R\$ 6.113.653,69	33,65%	8,65%
2016	R\$ 6.683.160,24	30,29%	5,29%
2017	R\$ 8.025.035,68	31,28%	6,28%
2018	R\$ 8.946.567,12	32,41%	7,41%
2019	R\$ 9.657.592,40	31,58%	6,58%

2020	R\$ 8.745.395,03	28,51%	3,51%
2021	R\$ 14.676.895,73	30,40%	5,40%

Fonte: TCE-SC / PNE Meta 20 – Limites mínimos detalhamento 'e-Sfinge'

Considerando ser o Fundeb o principal recurso da educação e estar diretamente relacionado às matrículas, por etapa e modalidade de ensino, oferecida aos alunos da Rede Municipal de Ensino, o Quadro 17 (na sequência), permite analisar o comportamento dos valores descontados e transferidos junto ao fundo estadual para o referido recurso. Neste sentido, fica evidenciado que o município de Água Doce não restituiu todo o montante de recursos de que é descontado no fundo, apresentando inclusive, crescimento nas retenções de 2015 até 2021, chegando ao patamar de (-)34,6% em 2021, ou seja, R\$ 1.582.420,22 (retido/descontado). O crescimento no percentual dos valores descontados, entre diversos fatores possíveis, consiste na queda do percentual de matrículas na Rede Municipal de 2015 para 2021 em 9,5% (911 em 2015 para 864 em 2021), bem como ao crescimento econômico apresentado pelo município em que os impostos federais e estaduais são retidos em 20% no referido fundo, ou seja, quanto maior o valor dos impostos devidos, maior será a retenção em valores nominais.

Cabe ressaltar que o VAAT – Valor Aluno Ano Total do Fundeb/2022 do município de Água Doce ficou em R\$ 7.487,00 e o VAAT nacional em R\$ 5.643,92, razão pela qual o município não recebe tal complementação prevista pela nova lei do Fundeb nº 14.113/2020.

Quadro 17 - Transferências X Descontos Anual dos Recursos do FUNDEB – Água Doce 2015 a 2021 (em valores nominais)

Ano	Transferências (R\$)	Descontos (R\$)	Diferença (R\$)	Diferença (%)
2015	2.925.656,22	3.280.928,19	-355.271,97	-12,1 %
2016	3.343.565,03	3.970.485,88	-626.920,85	-18,7 %
2017	3.574.109,88	4.567.604,77	-993.494,89	-27,7 %
2018	3.885.412,54	4.961.629,69	-1.076.217,15	-27,6 %
2019	4.119.279,39	5.156.953,88	-1.037.674,49	-25,1 %
2020	3.808.556,66	4.971.427,81	-1.162.871,15	-30,5 %
2021	4.563.636,36	6.146.056,58	-1.582.420,22	-34,6 %

Fonte: Transferências constitucionais Fecam
(<https://receitas.fecam.org.br/municipio/5/%C3%81gua+Doce/FUNDEB/analises/analise/receitaDescontoAnual>)

Aprofundando a análise dos recursos do Fundeb e sua relação com o percentual anual aplicado em educação no município, é importante que se tenha ciência de que os valores não restituídos do Fundeb (retenções), acabam sendo legalmente contabilizados no referido percentual, conforme cálculos estimados demonstrados no Quadro 18 – na sequência. Sendo assim, há que se considerar que as perdas dos recursos do fundeb, no fundo estadual, acabam integrando o percentual gasto em educação no município, o qual tem ficado, em média, próximo de 4% no período decorrido de 2017 a 2021.

Quadro 18 - Análise comparativa do percentual estimado dos valores retidos/restituídos no Fundeb em relação ao percentual das despesas na educação para fins de limite constitucional – Água Doce 2015 a 2021

ANO	Despesa anual na educação para fins de limite constitucional R\$	Percentual aplicado na educação (A)	Retenções no Fundeb R\$	Percentual relativo às retenções no Fundeb sobre o percentual aplicado na educação (B)	Percentual de investimento efetivo no município com a dedução do percentual de retenções no Fundeb (A - B)
2015	6.113.653,69	33,65%	355.271,97	1,96%	31,69%
2016	6.683.160,24	30,29%	626.920,85	2,84%	27,45%
2017	8.025.035,68	31,28%	993.494,89	3,87%	27,41%
2018	8.946.567,12	32,41%	1.076.217,15	3,90%	28,51%
2019	9.657.592,40	31,58%	1.037.674,49	3,39%	28,19%
2020	8.745.395,03	28,51%	1.162.871,15	3,79%	24,72%
2021	11.211.530,58	30,40%	1.582.420,22	4,29%	26,11%

Fonte: TCE/SC – <https://paineistransparencia.tce.sc.gov.br/extensions/PneMeta20/index.html> e Portal Transf. Fecam

Obs: Os valores informados não consideram rendimentos de aplicações financeiras ou saldos residuais na conta.

Considerando que o município não assumiu o parâmetro do PIB na Meta 20 do PME, do financiamento da educação, conforme está no Plano Nacional e Estadual de Educação, tal decisão foi oportuna em razão do PIB não ser uma referência adequada para o âmbito de município, conforme se pode verificar no Quadro a seguir, em que, os gastos na educação em relação ao PIB local oscilaram de 2,40% em 2016, até o máximo de 3,19% em 2018, muito aquém dos 7% previstos para o 5º ano de vigência dos planos decenais (PNE/PEE). Para 2021 o percentual do PIB reduziu para 3,00%

Quadro 19 - Recursos aplicados na Educação e sua relação com o PIB de Água Doce – 2016 a 2019

Ano	Valor Liquidado R\$	Valor PIB	Gastos na Educação em relação ao PIB municipal
2016	7.639.072,71	317.771.891,00	2,40%
2017	8.650.336,36	298.261.421,00	2,90%
2018	9.893.640,22	310.517.000,00	3,19%
2019	10.705.322,99	356.256.144,00	3,00%
2020	8.507.727,48	SI	SI
2021	11.879.979,91	SI	SI

Fonte: TCE/SC – <https://paineistransparencia.tce.sc.gov.br/extensions/PneMeta20/index.html>

Obs: SI – Sem informação

Outro parâmetro de análise do investimento em educação está diretamente vinculado ao investimento por alunos ano, conforme prevê o próprio mecanismo de definição dos recursos do Fundeb, ou seja, Valor Aluno Ano Fundeb (VAAF). Nesse sentido, os investimentos por aluno ano apresentado no Quadro 20 (na sequência), consolidados por meio do Sistema de Informações sobre

Orçamentos Públicos em Educação (SIOPE), demonstra que, apesar de oscilações de um ano para outro, há uma certa tendência de crescimento, sendo a etapa que demandou maiores investimentos por aluno, corresponde ao Ensino Fundamental.

Quadro 20 - Investimentos aluno-ano, por etapa de ensino e total na Rede Municipal de Ensino de Água Doce – SIOPE 2015 a 2021

Investimento por aluno-ano	2015	2016	2017	2018	2019	2020	2021
Educação Infantil	8.523,24	4.639,07	5.016,96	4.796,67	5.944,10	6.281,84	6.518,32
Ensino Fundamental	8.928,18	8.326,34	8.983,28	11.851,97	11.826,96	11.044,80	14.812,64
EJA	2.292,80	1.669,78	3.843,52	2.798,81	4.686,14	4.314,83	1.837,78
Educação Especial	-	2.152,40	4.000,00	2.412,26	4.358,69	-	-
Total investimento educacional	8.709,51	7.015,60	7.353,53	8.760,18	9.285,29	9.032,71	15.268,64
Variação % ano anterior	-	-19,4%	+4,8%	+19,1%	+6,0%	-2,7%	+69,0%

Fonte: TCE/SC – <https://paineistransparencia.tce.sc.gov.br/extensions/PneMeta20/index.html>

QUADRO DO INDICADOR 20A

INDICADOR 20A	Investimento público em Educação Pública											
	Ano	2015	2016	2017	2018	2019	2020	2021	2022	2023	2024	ALCANÇOU O INDICADOR? SIM/NÃO
Meta prevista no PME		30%	30%	30%	30%	30%	30%	30%	30%	30%	30%	SIM
Meta executada no período <small>(dado extraoficial – Contabilidade Prefeitura)</small>		33,65%	30,29%	31,28%	32,41%	31,58%	28,51%	30,40%				

QUADRO DAS ESTRATÉGIAS DA META 20

META 20 – Estratégias:	Prazo	Previsões Orçamentárias	Status	Alcançou Estratégia?
20.1 - Investir constantemente em novas tecnologias educacionais e multimeios didáticos.	2015 a 2024	P.At.- 1.004/1.009 2.017/2.022/2.025 2.027/2.028/2.029 2.076/2.081/2.021	Realizada	Sim
	Observações/Ações: - Tais investimentos são realizados do PDDE Manutenção e PDDE Educação Conectada diretamente pelas unidades escolares, bem como por investimentos planejamentos conjuntamente com a Secretaria de Educação; - Demandas em tecnologias educacionais são			
20.2 - Participar efetivamente do PPA, LDO, LOA e Audiências Públicas.	2015 a 2024	Não se aplica	Realizada	Sim
	Observações/Ações: - A Secretaria de Educação participa dos ordenamentos orçamentários do PPA, LDO e LOA, sendo que em 2021 foi revisado o PPA; - As audiências quadrimestrais são acompanhadas pela			

	representatividade do Setor da Educação, para verificar o cumprimento das metas fiscais quadrimestrais, bem como sua direta relação com o MAVS Siope acompanhado bimestralmente pela Secretaria de Educação e Conselho do CACS Fundeb.			
20.3 - Manter a organização e autonomia da Secretaria Municipal de Educação no ordenamento das despesas do setor educacional.	2015 a 2024	Não se aplica	Realizada	Sim
	Observações/Ações: - A autonomia da Secretaria de Educação no ordenamento das despesas é partilhado com a estrutura administrativa da prefeitura, ou seja, Setor de Compras e Licitação, Contabilidade, Tesouraria, Secretaria de Administração e Finanças e Controladoria Interna.			
20.4 - Garantir fontes de financiamento permanentes e sustentáveis para todos os níveis, etapas e modalidades da educação básica (FUNDEB, Salário-educação, PNATE, PNAE, PDDE e outros), observando-se as políticas de colaboração entre os entes federados e o que consta no PNE e PEE.	Anual	Não se aplica	Realizada	Sim
	Observações/Ações: - A Secretaria de Educação exerce controle sobre as fontes de recursos permanentes e/ou voluntárias; - Cabe destacar que o município não retorna todos os recursos retidos na conta estadual do Fundeb em razão das matrículas em sua rede, fechando os últimos dois anos (2020 e 2021), com retenção de aproximadamente 30% em relação aos valores restituídos; - Contudo, a questão financeira que mais afeta o financiamento da educação local, consiste nos elevados custos do transporte escolar, em razão da grande extensão territorial do município e das longas distâncias percorridas diuturnamente, sem poder contar com o apoio mais significativo da união e do estado em relação a esta condição geográfica, além dos valores per capita repassados, os quais cobrem uma pequena parcela dos custos reais.			
20.5 - Cobrar da União e Estado à regulamentação do regime de colaboração entre os entes federados, previstos na Constituição Federal.	Anual	Não se aplica	Em desenvolvimento	Em parte
	Observações/Ações: - Por meio dos instrumentos legais de controle dos repasse dos recursos da união e do estado, como é o caso da nova lei do Fundeb em que o município não recebe complementação da União por meio do VAAT e, aguarda como será a complementação do VAAR, a partir de 2023.			

META 20 – Estratégias:	Prazo	Previsões Orçamentárias	Status	Alcançou Estratégia?
20.6 - Manter e fazer adesão aos atuais e futuros programas e projetos do MEC/FNDE, que venham a contribuir com recursos e benefícios para a municipalidade.	Anual	Não se aplica	Realizada	Sim
	Observações/Ações: - A Secretaria de Educação mantém vigilância em torno da adesão dos recursos de programas do governo federal/FNDE, como é o caso do PDDE/PNLD (juntamente com as escolas), do PAR e outros.			
20.7 - Apoiar a aprovação e aplicação da Lei de Responsabilidade Educacional, assegurando padrão de qualidade na educação básica, em cada sistema e rede de ensino, aferida pelo processo de metas de qualidade mensuradas por institutos oficiais de avaliação educacionais.	Anual	Não se aplica	Não iniciada	Não
	Observações/Ações: - A Lei de Responsabilidade Educacional acabou não sendo levada à frente pelo governo federal.			

CONSIDERAÇÕES E RECOMENDAÇÕES

O presente relatório de monitoramento e avaliação, relativo ao ano de 2021, realizado pela Equipe Técnica da Secretaria Municipal de Educação, no 4º trimestre de 2022, buscou ampliar a perspectiva dos relatórios anteriores, para além da informação anual obrigatória ao TCE-SC, solicitada pela Controladoria Interna da Prefeitura. Nesse sentido, a apuração dos dados oficiais e extraoficiais apresentados no relatório, obtidos por meio das mais variadas fontes citadas nas referências, teve a preocupação em apresentar tais informações de forma compilada, contemplando os anos decorridos do plano decenal – 2015 a 2021.

Dentre as principais dificuldades encontradas na realização deste monitoramento/avaliação do PME, pontuam-se as seguintes:

- a) Defasagem dos dados divulgados pelas fontes oficiais, os quais, muitas vezes, são anteriores ao início da vigência do PME;
- b) Dúvidas em relação ao quantitativo da população residente no município, para aferição do atendimento na Educação Básica na faixa etária de 0 a 17 anos e 11 meses de idade e, mais precisamente, na idade escolar obrigatória de 4 até 18 anos incompleto;
- c) Dificuldades na apuração da população estudantil em potencial, devido a vasta extensão territorial do município (1.311 km²), agravada pelo intenso fluxo de famílias que acaba transitando anualmente pelo município, em busca de trabalho nas propriedades rurais/fazendas;
- d) Necessidade de um maior controle sobre a população estudantil local (crianças e adolescentes), que buscam estudo nas cidades circunvizinhas, em escolas públicas e privadas.

Mesmo diante das inúmeras dificuldades enfrentadas, são notáveis os avanços educacionais com o passar das décadas e dos anos decorridos do plano decenal vigente, resguardados alguns fatos esporádicos/localizados, como é o caso da pandemia da Covid-19, os quais acabam configurando certas fragilidades e, até mesmo potencialidades, na medida em que foram realizados/ou sejam feitos os devidos enfrentamentos.

Nessa perspectiva e em relação a cada uma das metas do PME e seus indicadores, atenta-se para as seguintes considerações/recomendações:

- Meta 01 – Educação Infantil – Apesar de os dados oficiais e extraoficiais não confirmarem a universalização do atendimento de 4 e 5 anos de idade, há convicção por parte da Secretaria de Educação e Equipe Técnica de que se está muito próximo dos 100% (Indicador 1A), em razão do atendimento no pré-escolar ocorrer sem limitação de vagas, na área urbana e rural, bem como pela oferta de transporte escolar com veículos próprios, terceirizados e conveniados com municípios circunvizinhos, atendendo todo o território municipal onde houver demanda.

Em relação ao Indicador 1B, do atendimento de 0 a 3 anos de idade, o percentual de atendimento tem oscilado ano a ano e vem se aproximando de 30% (27,3% em 2021), bem abaixo da meta de 50% pretendida até 2024. Fatores contributivos para que a meta percentual não tenha avançado de forma mais significativa, permeiam as seguintes condicionantes:

- Limitações no transporte escolar para essa faixa etária em questão, em função das exigências legais do CONTRAN;
- Longas distâncias percorridas pelo transporte rural;
- Não oferta da etapa de creche na área rural;
- Opção dos pais ou responsável em não desejar tal atendimento.

- Meta 02 – Ensino Fundamental – Em relação ao Indicador 2A, da universalização do atendimento de 6 a 14 anos de idade, a Secretaria de Educação e Equipe Técnica consideram que a meta foi alcançada, por não haver nenhum registro de criança ou adolescente fora da escola, bem como por haver oferta de vagas, sem restrições, na área urbana e rural e, disponibilidade de transporte escolar nas condições já citadas na Meta 01.

Dados da Pnad 2013 já apontavam um atendimento de 97,9%, no entanto, dados oficiais e extraoficiais recentes mostram percentuais menores neste atendimento. Por outro lado, o IBGE, apesar de apontar estimativas de um pequeno crescimento da população geral do município ao longo dos anos, não apresenta estimativas da provável redução da população mais jovem (crianças e adolescentes), verificáveis na decrescente matrícula da população de 6 a 14 anos na Educação Básica (947 matrículas em 2015 e 747 em 2021), muito em função da redução das taxas de natalidade.

Outro fator a ser considerado é a procura por matrículas em escolas públicas e privadas de municípios circunvizinhos, por crianças, adolescentes e jovens residentes em Água Doce.

Quanto ao Indicador 2B, do fluxo escolar da população até os 16 anos com Ensino Fundamental completo, não há dados recentes para aferir com clareza se a meta de 95% está próxima ou tenha sido alcançada. Entretanto, com as taxas de distorção idade-série acima de 20% nos últimos anos e no ano de 2021 com percentual 22,3%, provavelmente, o indicador não tenha sido alcançado.

- Meta 03 – Ensino Médio – O Indicador 3A, da universalização do atendimento de 15 a 17 anos de idade, dados extraoficiais apurados confirmam que o mesmo já foi alcançado desde 2015, muito em função da oferta do Ensino Profissional Técnico (EPT) de Nível Médio em Agropecuária existente no município (CEDUP), a qual absorve jovens de toda a região. Na contramão a essa oferta em âmbito local, muitos jovens acabam optando por estudar em municípios circunvizinhos, em escolas públicas e privadas, optando por outras formações técnicas de nível médio, especialmente no IFC.

O Indicador 3B, da taxa líquida de matrículas no Ensino Médio de 85% até 2024, não há dados recentes para aferir se o mesmo tenha sido alcançado. Considerando que a Pnad 2013 apontava taxa de apenas 46,2% para o referido indicador e da manutenção da distorção idade-série em aproximadamente 15% nos últimos anos e 14,4% em 2021, possivelmente a meta não tenha sido alcançada.

- Meta 04 – Inclusão – A universalização do atendimento da população de 4 a 17 anos com deficiência, transtornos globais do desenvolvimento e altas habilidades ou superdotados na rede regular de ensino está consolidada no município. Dados oficiais registrados no Censo da Educação Básica (Educacenso), apontam que há pouco mais de 40 alunos da Educação Especial nas classes comuns e, em todas as etapas de escolarização. No mesmo período, as principais deficiências que têm acometido os alunos da Educação Especial/inclusão nas

classes comuns, corresponde à deficiência intelectual (3 entre 4 alunos), seguida pelo autismo (1 entre 5 alunos).

Há disponibilidade de AEE nas Rede Municipal e Estadual de Ensino (uma em cada Rede), bem como o CAESP – Centro de Atendimento Educacional Especializado da Escola Especial Mário Antônio Sartori, com o qual a prefeitura mantém convênio. Os alunos das demais escolas e/ou do interior que necessitem dessa atenção especial, são transportados/encaminhados ao AEE e/ou são acompanhados por Auxiliar de Sala/Segundo Professor, na classe comum, quando a avaliação diagnóstica apontar tal necessidade.

- Meta 05 – Alfabetização Infantil – A proficiência educacional no ciclo de alfabetização é fundamental para que a construção do conhecimento ocorra com efetividade ao longo da educação básica e da vida do aprendente. Segundo a BNCC, a alfabetização deve ser o foco da ação pedagógica, devendo ser iniciada na Educação Infantil, respeitadas as concepções metodológicas adequadas à cada etapa/idade, objetivando a competência do aluno em Leitura, Escrita e Oralidade, bem como a linguagem Matemática. Assim sendo, a avaliação externa da prova ANA/Inep, aplicada em âmbito nacional em 2014 e 2016, serviu de parâmetro para avaliar/estudar tais níveis de proficiência, em que, os resultados aferidos para o município foram muito bons em leitura e escrita. Em matemática houve um percentual bem maior de alunos retidos nos níveis mais baixos de proficiência (38,46% em 2014 e 36,67% em 2016).

Considerando o Indicador 4A, de que todas as crianças deveriam ser alfabetizadas até o 3º Ano do Ensino Fundamental, a taxa de aprovação nesta série ultrapassou os 90% a partir de 2019, com percentuais de 92,4% em 2019, 98,7% em 2020 e 91,9% em 2021 (no pós-pandemia), segundo dados do Inep. Nesse sentido, atenta-se ao fato de que o ano de 2020, fortemente impactado pela pandemia da Covid-19, com a necessidade da oferta do ensino remoto, acabou gerando situações de excepcionalidade no ensino e, sobretudo, no processo de alfabetização em que a taxa de aprovação na casa de 98,7%, acaba retratando mais a situação do que a eficiência do processo em si. Razão pela qual, a partir do retorno presencial dos alunos, esforços/ações de resgate da alfabetização tiveram que ser implementados, porém, a reprovação no ciclo de alfabetização acabou aumentado.

- Meta 06 – Educação Integral – A educação em tempo Integral na educação básica do município de Água Doce é oferecida em todas as etapas de ensino, exceto no pré-escolar. A Meta de atender 25% dos alunos até 2024, Indicador 6A, sem considerar o EPT de Nível Médio, só alcançado em 2019. Em 2021 este percentual ficou em 19,6%, 5,4% abaixo da meta projetada para 2024.

Quanto ao Indicador 6B, segundo dados do Painel de Monitoramento do PNE do InepData, o percentual de escolas que possuem pelo menos 25% dos alunos do público alvo da ETI em jornada de tempo integral ficou em 33,3%, ou seja, 1 em cada 3 escolas oferecem tal modalidade de atendimento.

- Meta 07 – Qualidade da Educação Básica/IDEB – Considerando as metas projetadas para o IDEB da Rede Pública do município, os resultados obtidos nos anos decorridos do plano decenal demonstram que apenas nos Anos Iniciais o desempenho almejado foi alcançado. Na avaliação do SAEB 2021 os resultados foram os seguintes:
 - Anos Iniciais – Ideb de 5,8 - 0,6 décimos abaixo da meta projetada em 6,4;

- Anos Finais – Ideb não divulgado em função do número de participantes na prova do SAEB ter sido insuficiente;
- Ensino Médio – Ideb de 4,3 – 0,5 décimos abaixo da meta projetada em 4,8 a partir da avaliação de 2017 em que o Ideb inicial ficou em 4,4.

Outro fator de análise do desempenho educacional está relacionado aos níveis de proficiência/aprendizado. Cabe salientar que o VAAR – Valor Aluno Ano Referência da nova lei do Fundeb, utilizará entre outros parâmetros, a proficiência como mecanismo de distribuição desta complementação da união aos estados e municípios a partir de 2023, assim como o IQESC – Indicador de Qualidade das Escolas de Santa Catarina implantado por meio da Lei nº 18.489/2022 do ICMS Educação.

- Meta 08 – Elevação da escolaridade/diversidade – Mesmo não havendo dados oficiais recentes dos anos de escolarização da população adulta dos 18 a 29 anos, a meta de alcançar 12 anos ou mais de estudo, até 2024, vem sendo gradativamente ampliada em função da oferta da educação básica pública regular e na modalidade da EJA (Ensino Fundamental e Médio), bem como pela oferta/incentivos no transporte intermunicipal, proporcionando acesso aos jovens e adultos que buscam o Ensino Técnico Profissionalizante de Nível Médio e Ensino Superior, nas cidades vizinhas de Luzerna, Joaçaba e Herval D'Oeste.
- Meta 09 – Alfabetização de Jovens e Adultos – Os indicadores de analfabetismo absoluto e funcional para o município, correspondem aos dados da Pnad 2013 em que a taxa de alfabetização da população de 15 anos ou mais ficou em 92,9% e de analfabetismo funcional em 28,3%.

Em relação ao analfabetismo absoluto e funcional é importante destacar que a Rede Municipal e Estadual de Ensino mantém a oferta da Educação de Jovens e Adultos no Ensino Fundamental e Médio, bem como por meio do Projeto PRODERAD em que grande parcela da população pôde retomar seus estudos e inclusive alfabetizar-se, cuja oferta se mantém ativa e disponível ao público interessado. Salienta-se que o analfabetismo está presente com maior intensidade nas faixas etárias de maior idade, onde as condições físicas e do interesse, são fatores limitantes para sua erradicação.

- Mata 10 – Educação de Jovens e Adultos integrada à Educação Profissional - Não há oferta local e/ou regional da Educação de Jovens e Adultos integrada à educação profissional, sendo oferecido em âmbito local a EJA Regular no Ensino Fundamental e Ensino Médio.
- Meta 11 – Educação Profissional Técnica de Nível Médio (EPT) - A Educação Profissional Técnica (EPT) de Nível Médio conta com oferta em âmbito local, por meio do CEDUP – Centro de Educação Profissional Professor Jaldyr Bhering Faustino da Silva, atendendo demanda macrorregional do Curso de Técnico em Agropecuária concomitante ao Ensino Médio. Nos anos de 2020 e 2021 houve incremento das matrículas na instituição, ultrapassando a casa de duas dezenas, sendo 234 matrículas em 2020 e 229 em 2021.
- Meta 12 – Educação Superior – Mesmo não sendo uma etapa de ensino de atribuição do município, a Educação Superior encontra respaldo em âmbito local, com a manutenção de auxílio no transporte intermunicipal para universitários (ao longo do tempo), para as cidades de

Luzerna, Joaçaba e Herval d'Oeste. No ano de 2021 foram atendidos 44 estudantes – 25 com transporte próprio da prefeitura e 19 pelo convênio com empresa de transporte coletivo. Tal iniciativa auxilia para que os Indicadores 12A e 12B, da Taxa Bruta de Matrícula (TBM) e Taxa Líquida de Escolarização (TLE) no Ensino Superior, pudessem crescer ao longo dos anos. Segundo dados da Pnad 2013 a TBM do município era de 22,4% e TLE de 20,1%, muito aquém dos 50% na TBM e 33% na TLE, pretendidos como meta em âmbito nacional até 2024. Certamente, dados mais recentes, a serem coletados pelo IBGE, demonstrarão que tais indicadores devem ter crescido consideravelmente no município.

- Metas 13 e 14 – Qualidade e Pós-graduação no Ensino Superior – Ambas as metas não se aplicam diretamente ao âmbito municipal.

Recentemente, o município passou a dispor da oferta de Ensino Superior em âmbito local, por meio da instalação do Polo da Universidade Metropolitana de Santos – UNIMES Virtual, com cursos de ensino superior e pós-graduação. Sendo assim, caberá à Secretaria Municipal de Educação monitorar tal oferta, na perspectiva de efetuar registros deste atendimento nas metas que envolvem o Ensino Superior e a Pós-graduação no Plano Municipal de Educação, retratando tal inferência e/ou possíveis interações e contribuições.

- Meta 15 – Formação dos Profissionais de Educação Básica – Os indicadores da Meta 15 tem por objetivo monitorar o percentual de professores da educação básica com formação superior na área de atuação. Segundo dados do INEP, há duas formas de verificação desta qualificação: a) Funções Docentes com Curso Superior (DSU) por etapa/modalidade de ensino; b) Adequação da Formação Docente (AFD) à disciplina e turma que leciona nas redes de ensino.

Considerando as duas situações - DSU e AFD, cabe informar que há considerável variação no percentual da qualificação docente entre uma e outra. Na AFD, o Indicador contabiliza apenas docentes do Grupo 1, ou seja, com formação superior de licenciatura (ou bacharelado com complementação pedagógica) na mesma área da disciplina que leciona. Nesse sentido, constata-se que a qualificação docente informada por meio do Educacenso e contabilizada nos indicadores educacionais do INEP, para o ano de 2021, ficou da seguinte forma no município de Água Doce em DSU e AFD:

- Educação Infantil: DSU-100% e AFD-56,6%;
- Anos Iniciais: DSU-89,0% e AFD-95,8%;
- Anos Finais: DSU-70,0% e AFD-59,7%;
- Ensino Médio: DSU-70,0% e AFD-43,0%.

Cabe salientar que os indicadores de DSU e AFD, apesar de apresentar oscilações nos anos decorridos do plano decenal, mantêm um certo padrão percentual de qualificação de 2015 até 2021 e permite observar que há maior fragilidade quando contabilizada a formação de licenciatura superior na disciplina que o docente atua. Tal situação pode estar relacionada, possivelmente, às substituições de docentes (habilitado por não habilitado na disciplina) e/ou pelos contratos temporários existentes nas redes de ensino.

- Meta 16 – Pós-graduação e Formação Continuada na Educação Básica – O Indicador 16A, do percentual de professores da educação básica com pós-graduação lato e stricto sensu, foi assumido no PME com percentual de 80% a ser alcançado até 2024, bem superior aos 50% previsto no PNE e PEE. Sendo assim, é oportuno destacar que o município já havia

alcançado a meta de 50% de pós-graduação em 2015, razão pela qual assumiu percentual bem superior. Porém, com o passar dos anos, a evolução não foi tão significativa, atingindo o patamar de 51,9% em 2021, bem inferior ao de 2015 (aproximadamente 70%).

A razão de o percentual de pós-graduação ter reduzido tão significativamente no município, pode estar relacionado ao grande número de contratos temporários na Rede Estadual de Ensino, sobretudo, no ano de 2021, onde o número deste tipo de contrato passou de 23 em 2020 para 84 em 2021 (fonte: Censo da Educação Básica/INEP), de modo que, provavelmente, parte dos professores nesta condição não dispunham desta titulação.

No que tange à formação continuada dos professores da educação básica, Indicador 16B, afirma-se que, em função das questões de biossegurança da pandemia da Covid-19, do ensino e das formações remotas (EaD, LIVES, Redes Sociais...), da utilização de novos recursos tecnológicos, etc., todos os professores e demais profissionais da educação foram, de alguma forma, atendidos pelas formações oferecidas.

- Metas 17 e 18 – Valorização dos Profissionais do Magistério e Plano de Carreira – A valorização dos profissionais do Magistério e, de modo especial, os docentes, encontra amplo respaldo na Lei do Piso Nacional Profissional do Magistério (PNP) em que a alavancagem deste piso está fundamentada no crescimento do Funbeb, o qual tem crescido acima da inflação e do INPC, índice aplicado nas reposições salariais anuais e, apesar das dificuldades, o município conseguiu corresponder com a reposição do Piso Nacional em 33,24%, com vencimento inicial local em R\$ 3.845,00.

Outro importante mecanismo de valorização dos profissionais da educação consiste no Plano de Carreira, por meio do qual são previstos os avanços e ganhos verticais e horizontais na sua trajetória profissional. Nesta questão, a Rede Municipal de Ensino de Água Doce dispõe de Plano de Carreira do Magistério e, apesar de ter havido estudos para sua reestruturação, o mesmo não foi viabilizado no período decorrido do PME, conforme previsto na Estratégia 18.5 da Meta 18 do PME.

Um dos indicadores que estruturam a Meta 18, está previsto na Estratégia 18.1 do PME, PNE e PEE (sendo constantemente cobrado pelo TCE-SC e Ministério Público), na qual se estabelece que até 2024, haja um mínimo de 90% dos profissionais do magistério ocupantes de cargos de provimento efetivo. No que tange à Rede Municipal de Ensino, tal meta já havia sido alcançada em 2019, com 94,5%, contudo nos anos seguintes (anos da pandemia), o percentual acabou reduzindo para 87,0% no ano de 2021, em relação ao total dos contratos docentes.

- Metas 19 – Gestão Democrática - Práticas colegiadas de gestão democráticas estão consolidadas em âmbito local por meio de diversas ações: portal das transparências no Site da Prefeitura; audiências quadrimestrais de cumprimento das metas fiscais; unidades escolares com Associações de Pais e Professores e Conselhos Escolares constituídos; efetiva operacionalização do Conselho Municipal de Educação, Conselho de Acompanhamento e Controle Social-CACS Fundeb, Conselho do CAE e demais Comissões e/ou Comitês criados para finalidades específicas/transitórias.

No ano de 2022 o município homologou por meio do Decreto nº 188/2022, os mecanismos pelos quais implementará até 2024 o processo de Seleção e Escolha à função de diretor de

escola, como meio de cumprir tal condicionalidade prevista na complementação do VAAR e da retenção/redistribuição do ICMS Educação, a partir de 2023.

- Meta 20 – Financiamento da Educação – Considerando os principais aspectos financeiros no Setor Educacional de Água Doce, é de suma importância destacar que em relação aos recursos do Fundeb, o município não restituiu a totalidade dos valores que lhe são descontados na conta estadual do referido fundo (20% dos impostos federais e estaduais). Em 2021, houve restituição de aproximadamente 75% dos valores retidos do município na conta estadual do Fundeb, em razão da oferta de matrículas e modalidade de atendimento na Rede Municipal de Ensino.

A maior parte dos recursos do Fundeb, por lei, deve ser aplicado em gastos com os profissionais do magistério/da educação (70% ou mais a partir de 2021), sendo que a Rede Municipal de Ensino vem gastando quase a totalidade deste recurso, em toda a série histórica do Plano Decenal, fechando 2021 com percentual de 97,34%.

Considerando o fato de se ter assumido na Meta 20 do PME, o indicador de centrar os gastos/investimentos em Manutenção e Desenvolvimento da Educação – MDE na faixa de 30%, destaca-se que tal percentual/indicador vem sendo atingido na maior parte dos anos decorridos do plano decenal, com exceção para o ano de 2020 onde o percentual ficou em 28,51%, em razão dos impactos da pandemia. Para o ano de 2021 em que foi retomada uma certa normalidade, o percentual fechou em 30,4%.

1.12 – Outras informações previamente solicitadas pelo Tribunal de Contas:

Sem solicitações

É o Relatório.

Água Doce, 24 de fevereiro de 2023.

MARIA HELENA LUCIETTI
Controladora Interna

PARECER CONCLUSIVO DO CONSELHO MUNICIPAL DE ACOMPANHAMENTO E CONTROLE SOCIAL DO FUNDO DE MANUTENÇÃO E DESENVOLVIMENTO DA EDUCAÇÃO BÁSICA DE VALORIZAÇÃO DOS PROFISSIONAIS DO MAGISTÉRIO REFERENTE A APLICAÇÃO DOS RECURSOS RELATIVOS AO EXERCÍCIO DE 2022

Nós, membros do Conselho Municipal de Acompanhamento e Controle Social do Fundo de Manutenção e Desenvolvimento da Educação Básica e Valorização dos Profissionais da Educação – CACS FUNDEB, do município de Água Doce, Estado de Santa Catarina, instituído pelo Decreto nº 055/2021 de 13 de abril de 2021, analisamos os demonstrativos gerenciais mensais e o anual relativos aos recursos financeiros recebidos por conta do FUNDEB, onde constatamos que:

- Os recursos recebidos no exercício de 2022, foram na ordem de **R\$ 5.647.201,71** (cinco milhões, seiscentos e quarenta e sete mil, duzentos e um reais e setenta e um centavos) e **R\$ 80.062,34** (oitenta mil, sessenta e dois reais e trinta e quatro centavos) de rendimentos de aplicação financeira.

Com base nos demonstrativos analisados, verificamos a aplicabilidade dos recursos do **FUNDEB**, sendo:

1. DEMONSTRATIVOS DA APLICAÇÃO DOS RECURSOS DO FUNDEB

DESCRIÇÃO	VALOR R\$
Receita do FUNDEB	R\$ 5.647.201,71
(+) Rendimento de aplicações financeiras do FUNDEB	R\$ 80.062,34
Total dos recursos oriundos do FUNDEB	R\$ 5.727.264,05
Percentual mínimo a ser aplicado	95%
Valor mínimo a ser aplicado	R\$ 5.440.900,85
Valor efetivamente aplicado no FUNDEB	R\$ 5.223.096,86
Percentual aplicado	92,49%

*Foi cumprido o que estabelece o § 2º do Art. 21 da Lei Federal nº 11.494/97.

2. DEMONSTRATIVO DA APLICAÇÃO COM REMUNERAÇÃO DOS PROFISSIONAIS DO MAGISTÉRIO

DESCRIÇÃO	VALOR R\$
Retorno do FUNDEB + Rendimento aplicação financeira	R\$ 5.727.264,05
Percentual mínimo a ser aplicado	70%
Valor mínimo a ser aplicado	R\$ 4.009.084,84

(Assinaturas manuscritas em azul)



Valor aplicado na remuneração de profissionais do magistério	R\$ 5.297.146,51
Percentual aplicado	92,49%
Valor aplicado a maior	R\$ 1.288.061,68
Percentual aplicado a maior	22,49%

Foram aplicados 92,49% dos recursos do FUNDEB na remuneração dos profissionais do magistério, cumprindo o que determina a Lei Federal nº 9424/96.

- O saldo financeiro dos recursos do FUNDEB do exercício de 2022 correspondem a:

CONTA	VALOR R\$
FUNDEB 70%	R\$ 4.009.084,84
FUNDEB 30%	R\$ 1.718.179,21
TOTAL	R\$ 5.727.264,05

Verificamos que os recursos acima remanescentes do exercício 2022, correspondentes a 92,49% foram aplicados na remuneração dos profissionais do magistério e pagamentos de servidores de apoio, mediante abertura de Crédito Adicional suplementar pelo superávit do exercício anterior, conforme determina a Lei Federal nº 11.494/2007.

Nas contas bancárias do Banco do Brasil S/A, em 31 de dezembro de 2022, ficou saldo disponível de recurso do FUNDEB, correspondente a **R\$ 757.528,05** (setecentos e cinquenta e sete mil, quinhentos e vinte e oito e cinco centavos), e **R\$ 754.330,81** (setecentos e cinquenta e quatro mil, trezentos e trinta reais e oitenta e um centavos) empenhado a pagar, conforme abaixo:

CONTA	VALOR R\$
Saldo em 31/12/2022	R\$ 757.528,05
Empenhado a pagar	R\$ 754.330,81
TOTAL	R\$ 3.197,24
FUNDEB 70%	R\$ 2.238,07
FUNDEB 30%	R\$ 959,18

OBSERVAÇÃO:

Quanto a despesa com manutenção do ensino cuja obrigatoriedade é aplicação de **25%** da receita resultante de impostos no exercício, aplicou-se até dezembro de 2022, 30,38% resultando aplicação maior de 5,38%.

CONCLUSÃO

Após análise detalhada dos relatórios, este Conselho decide **APROVAR** as contas relativas à aplicação dos recursos do FUNDEB do exercício de 2022.



Keila Lúcia da Silva Arruda

Presidente / Representante dos Diretores das Escolas Públicas Municipais

Decreto nº 001/2023 de 02/01/2023



Luiza Pereira Duarte

Vice-Presidente / Representante dos pais e alunos da Educação Básica Pública Municipal

Decreto nº 001/2023 de 02/01/2023



Fátima Bortolini Pontel

Secretária / Representante do Poder Executivo Municipal e da Secretaria de Educação, Cultura e Esporte

Decreto nº 001/2023 de 02/01/2023



Waleska Porto Lima

Representante dos Professores da Educação Básica Municipal

Decreto nº 001/2023 de 02/01/2023



Jacqueline Maria Celso

Representante dos Servidores Técnico-Administrativos das Escolas Públicas Municipais

Decreto nº 001/2023 de 02/01/2023



Cleuci Fátima dos Santos

Representante do Conselho Municipal de Educação

Decreto nº 001/2023 de 02/01/2023



João Francisco Vieira Berton

Representante do Conselho Tutelar

Decreto nº 001/2023 de 02/01/2023

**PREFEITURA MUNICIPAL DE ÁGUA DOCE – SC.
CNPJ – 82939398/0001-90
CONSELHO DE ADMINISTRAÇÃO ESCOLAR – CAE
PROGRAMA PNAE – 2022**

PARECER CONCLUSIVO DO CONSELHO DE ALIMENTAÇÃO ESCOLAR

Parecer conclusivo do conselho municipal de alimentação escolar quanto a execução do programa de alimentação escolar do município de Água Doce, bem como da regular aplicação dos respectivos recursos no exercício de 2022.

A gestão do programa nacional de alimentação escolar, é centralizada, sendo executada pelo próprio município.

A aquisição de gêneros alimentícios foi efetuada através de procedimento licitatório, através da modalidade de chamada publica para aquelas provenientes da agricultura familiar e pregão eletrônico quanto as demais.

A entrega dos gêneros alimentícios é efetuada no estoque central da merenda escolar, que possui local próprio para o acondicionamento dos mesmos e que, após conferencia, é realizada a logística de entrega nas unidades escolares. A freqüência de entrega dos produtos não perecíveis e perecíveis é feita semanalmente.

A alimentação escolar no município fica a cargo de profissional nutricionista que elabora os cardápios com foco na alimentação saudável, bem como realiza sempre que possível o acompanhamento da sua execução.

O município possui no seu quadro funcional 12 servidores que atuam no cargo de merendeira, que atuam a merenda escolar, as quais recebem treinamento especifico na área, sendo que ano de 2022 ocorreu uma capacitação no mês de julho, além do acompanhamento e repasse de informações por parte da profissional da área de nutrição do município.

O conselho de Alimentação Escolar atua acompanhando o recebimento dos recursos, a qualidade dos produtos adquiridos e a aceitação da merenda por parte dos estudantes, além de realizar a aprovação dos cardápios.

Em relação à aplicação dos recursos recebidos do Programa Nacional de Alimentação Escolar, bem como dos recursos investidos, foram apresentado os seguintes dados:

O município de Água Doce, recebeu no ano de 2022 do MEC/FNDE para atender os alunos a quantia de 87.546,40 dividido em dez parcelas.

Conforme estabelece a resolução do FNDE nº 26/2013, art. 38, inciso XIII, os recursos encaminhados pelo FNDE para o Município de Água Doce, enquanto não utilizados foram aplicados em fundo de aplicação financeira de curto prazo, sendo que os rendimentos financeiros foram utilizados na aquisição de gêneros alimentícios, num total de R\$333,79 totalizando portanto, como receita um montante de R\$ 87.880,19 de recursos repassados pelo FNDE para aquisição de gêneros alimentícios, ou seja, 21,69% do recurso investido na compra de gêneros alimentícios durante o ano no município.

Dos recursos recebidos R\$ 75.181,42 foram destinados à compra de produtos da agricultura familiar, totalizando cerca de 85,5%, atingindo e ultrapassando a meta dos 30% determinados pela legislação.

O município complementou a verba recebida para a compra de gêneros alimentícios no montante de R\$ 317.149,96 compreendo 78,30% do valor total investido em alimentação escolar.

Diante o exposto, e considerando não haver irregularidades ou impropriedades apontadas, este conselho de alimentação escolar, conclui pela aprovação da execução do Programa Nacional de Alimentação Escolar, bem como da prestação de contas da aplicação dos recursos referente ao exercício de 2022.

Água Doce, 24 de janeiro de 2023.


ROGÉRIO DAVI HEBERLE
Presidente do CAE
CPF -767.700.529-20


TATIANA GUERRA DE BARROS
Vice - Presidente
CPF – 790.050.809-06


MARIVETE TOIGO
CPF: 892.844.709-78


MARI PAULA TONET
CPF: 015.773.619-97


JULIANA LUZIA DOS PASSOS
CPF: 029.427.159-79


JULIANA EVANGELISTA
CPF: 048.600679-40


MARCIO LUIZ BITTENCOURT
CPF: 015.639.569-00



BALANÇO FINANCEIRO - ANEXO 13

Unidade Gestora: (251 / Prefeitura Municipal de Água Doce)

Competência: 06/2022

INGRESSOS

	Exercício Atual	Exercício Anterior
Receita Orçamentária (I)	60.859.021,30	40.969.474,44
Ordinária	30.537.715,83	23.039.614,58
Vinculada	30.321.305,47	17.929.859,86
Transferências Financeiras Recebidas (II)	821.257,50	814.905,43
Transferências Recebidas para a Execução Orçamentária	821.257,50	814.905,43
Transferências Recebidas Independentes da Execução Orçamentária	0,00	0,00
Transferências Recebidas para Aporte de recursos para o RPPS	0,00	0,00
Recebimentos Extraorçamentários (III)	10.177.242,22	6.660.642,81
Inscrição de Restos a Pagar Não Processados	5.271.043,46	3.546.448,09
Inscrição de Restos a Pagar Processados	1.201.315,47	36.327,08
Depósitos Restituíveis e Valores Vinculados	3.704.883,29	3.077.867,64
Outros Recebimentos Extraorçamentários	0,00	0,00
Saldo do Exercício Anterior (IV)	10.964.688,89	7.445.083,00
Caixa e Equivalentes de Caixa	10.964.688,89	7.445.083,00
Depósitos Restituíveis e Valores Vinculados	0,00	0,00
Investimentos e aplicações temporárias a curto prazo	0,00	0,00
Investimentos e aplicações temporárias a longo prazo	0,00	
TOTAL(V) = (I + II + III + IV)	82.822.209,91	55.890.105,68





BALANÇO FINANCEIRO - ANEXO 13

Unidade Gestora: (251 / Prefeitura Municipal de Água Doce)

Competência: 06/2022

DISPÊNDIOS

	Exercício Atual	Exercício Anterior
Despesa Orçamentária (VI)	48.421.430,65	30.890.684,28
Ordinária	22.451.899,97	16.381.719,64
Vinculada	25.969.530,68	14.508.964,64
Transferências Financeiras Concedidas (VII)	11.865.723,27	9.360.992,42
Transferências Concedidas para a Execução Orçamentária	11.865.723,27	9.360.992,42
Transferências Concedidas Independentes da Execução Orçamentária	0,00	0,00
Transferências Concedidas para Aporte de recursos para o RPPS	0,00	0,00
Pagamentos Extraorçamentários (VIII)	6.654.009,23	4.673.740,09
Pagamentos de Restos a Pagar Não Processados	3.204.721,65	1.560.636,07
Pagamentos de Restos a Pagar Processados	36.327,08	35.236,38
Depósitos Restituíveis e Valores Vinculados	3.412.960,50	3.077.867,64
Outros Pagamentos Extraorçamentários	0,00	0,00
Saldo para o Exercício Seguinte (IX)	15.881.046,76	10.964.688,89
Caixa e Equivalentes de Caixa	15.881.046,76	10.964.688,89
Depósitos Restituíveis e Valores Vinculados	0,00	0,00
Investimentos e aplicações temporárias a curto prazo	0,00	0,00
Investimentos e aplicações temporárias a longo prazo	0,00	
TOTAL(X) = (VI + VII + VIII + IX)	82.822.209,91	55.890.105,68




Unidade Gestora: (251 / Prefeitura Municipal de Água Doce)

Receitas Orçamentárias segundo as Fontes de Recursos - Anexo 1 ao Balanço Financeiro

Competência: 06/2022

Código	Especificação	Valor
6.2.1.2.0.00.00	RECEITA REALIZADA - RECURSOS ORDINÁRIOS	
	00 - Recursos Ordinários	30.599.248,96
	Total das Receitas Orçamentárias - Recursos Ordinários (I)	30.599.248,96
6.2.1.2.0.00.00	RECEITA ORÇAMENTÁRIAS - RECURSOS VINCULADOS	
	01 - Receitas de Impostos e Transf de Impostos: Educação	11.999.194,61
	02 - Receitas de Impostos e Transf de impostos: Saúde	7.195.108,95
	06 - Recursos Diretamente Arrecadados pela Administração Indireta e Fundos	234.847,82
	07 - Contribuição de Intervenção no Domínio Econômico - CIDE	8.883,30
	08 - Contribuição para o Custeio dos Serviços de Iluminação Pública - COSIP	503.789,91
	10 - Convênio de Trânsito - Militar	172.500,95
	11 - Convênio de Trânsito - Civil	188.150,39
	12 - Convênio de Trânsito - Prefeitura	339.263,11
	18 - Transf. do FUNDEF/FUNDEB - (aplic. remuneração dos prof. do Magist. em efet exercício na Ed. Bá	5.647.201,71
	19 - Transferências do FUNDEF/FUNDEB - (aplicação em outras despesas da Educação Básica)	80.062,34
	34 - Transferências de Convênios – União/Outros (não relacionados à educação/saúde/assistência socia	150.273,76
	36 - Salário-Educação	538.611,31
	37 - Outras Transferências do Fundo Nacional de Desenvolvimento da Educação – FNDE (não repassadas p	456.080,58
	39 - Fundo Especial do Petróleo e Transferências Decorrentes de Compensação Financeira pela Exploraç	287.701,76
	43 - Recursos do Programa Nacional de Alimentação Escolar - PNAE	87.880,19
	44 - Recursos do Programa Nacional de Apoio ao Transporte Escolar - PNATE	133.481,41
	50 - Cessão onerosa - Lei nº 13.885/201	191.180,64
	56 - Auxílio Financeiro – Outorga Crédito Tributário ICMS – Art. 5º, Inciso V, EC nº 123/2022	8.681,62
	62 - Transferências de Convênios – Estado/Educação	1.327.000,59
	76 - Emendas Parlamentares Individuais - Transferência especial (Inciso I do art. 1º EC 105/2019)	463.564,43
	79 - Emendas Parlamentares Impositivas - Transferências do Estado	7.246.018,07



**Unidade Gestora: (251 / Prefeitura Municipal de Água Doce)**

Receitas Orçamentárias segundo as Fontes de Recursos - Anexo 1 ao Balanço Financeiro

Competência: 06/2022

83 - Operações de Crédito Internas - Outros Programas	1.300.000,00
87 - Alienações de Bens destinados a Programas da Educação Básica	3.186,70
89 - Alienações de Bens destinados a Outros Programas	24.400,55
Total das Receitas Orçamentárias - Recursos Vinculados (II)	38.587.064,70
TOTAL GERAL (I + II)	69.186.313,66





Unidade Gestora: (251 / Prefeitura Municipal de Água Doce)

Deduções da Receita Orçamentária segundo as Fontes de Recurso - Anexo 2 ao Balanço Financeiro

Competência: 06/2022

Código	Especificação	Valor
6.2.1.3.0.00.00	DEDUÇÃO RECEITA REALIZADA - RECURSOS ORDINÁRIOS	
	00 - Recursos Ordinários	61.533,13
	Total das Deduções de Receitas Orçamentárias - Recursos Ordinários (I)	61.533,13
6.2.1.3.0.00.00	DEDUÇÃO RECEITA ORÇAMENTÁRIAS - RECURSOS VINCULADOS	
	01 - Receitas de Impostos e Transf de Impostos: Educação	8.161.054,96
	02 - Receitas de Impostos e Transf de impostos: Saúde	12.404,59
	06 - Recursos Diretamente Arrecadados pela Administração Indireta e Fundos	247,19
	10 - Convênio de Trânsito - Militar	8.717,88
	11 - Convênio de Trânsito - Civil	8.717,88
	12 - Convênio de Trânsito - Prefeitura	11.813,19
	34 - Transferências de Convênios – União/Outros (não relacionados à educação/saúde/assistência socia	12.831,02
	37 - Outras Transferências do Fundo Nacional de Desenvolvimento da Educação – FNDE (não repassadas p	292,63
	56 - Auxílio Financeiro – Outorga Crédito Tributário ICMS – Art. 5º, Inciso V, EC nº 123/2022	1.729,48
	76 - Emendas Parlamentares Individuais - Transferência especial (Inciso I do art. 1º EC 105/2019)	9.942,38
	79 - Emendas Parlamentares Impositivas - Transferências do Estado	38.008,03
	Total das Deduções de Receitas Orçamentárias - Recursos Vinculados (II)	8.265.759,23
	TOTAL GERAL (I + II)	8.327.292,36




Unidade Gestora: (251 / Prefeitura Municipal de Água Doce)

Despesas Orçamentárias segundo as Fontes de Recurso - Anexo 3 ao Balanço Financeiro

Competência: 06/2022

Código	Especificação	Valor
6.2.2.1.3.00.00	DESPESAS ORÇAMENTÁRIAS - RECURSOS ORDINÁRIOS	
	00 - Recursos Ordinários	22.451.899,97
	Total das Despesas Orçamentárias - Recursos Ordinários (I)	22.451.899,97
6.2.2.1.3.00.00	DESPESAS ORÇAMENTÁRIAS - RECURSOS VINCULADOS	
	01 - Receitas de Impostos e Transf de Impostos: Educação	6.347.906,55
	07 - Contribuição de Intervenção no Domínio Econômico - CIDE	8.883,30
	08 - Contribuição para o Custeio dos Serviços de Iluminação Pública - COSIP	436.254,41
	10 - Convênio de Trânsito - Militar	164.471,33
	11 - Convênio de Trânsito - Civil	194.609,38
	12 - Convênio de Trânsito - Prefeitura	243.233,36
	18 - Transf. do FUNDEF/FUNDEB - (aplic. remuneração dos prof. do Magist. em efet exercício na Ed. Bá	5.417.459,70
	19 - Transferências do FUNDEF/FUNDEB - (aplicação em outras despesas da Educação Básica)	426.865,10
	34 - Transferências de Convênios – União/Outros (não relacionados à educação/saúde/assistência socia	124.012,64
	36 - Salário-Educação	538.611,31
	39 - Fundo Especial do Petróleo e Transferências Decorrentes de Compensação Financeira pela Exploraç	285.832,06
	43 - Recursos do Programa Nacional de Alimentação Escolar - PNAE	87.880,19
	44 - Recursos do Programa Nacional de Apoio ao Transporte Escolar - PNATE	137.517,86
	50 - Cessão onerosa - Lei nº 13.885/201	191.180,64
	56 - Auxílio Financeiro – Outorga Crédito Tributário ICMS – Art. 5º, Inciso V, EC nº 123/2022	6.952,14
	62 - Transferências de Convênios – Estado/Educação	1.327.000,59
	76 - Emendas Parlamentares Individuais - Transferência especial (Inciso I do art. 1º EC 105/2019)	918.270,94
	79 - Emendas Parlamentares Impositivas - Transferências do Estado	8.680.527,70
	87 - Alienações de Bens destinados a Programas da Educação Básica	38.607,24
	89 - Alienações de Bens destinados a Outros Programas	393.454,24
	Total das Despesas Orçamentárias - Recursos Vinculados (II)	25.969.530,68
	TOTAL GERAL (I + II)	48.421.430,65


Unidade Gestora: (251 / Prefeitura Municipal de Água Doce)

Saldo do exercício anterior - Caixa e equivalente de caixa - Anexo 4.1 ao Balanço Financeiro

Competência: 06/2022

Código	Especificação	Valor
1.1.1.0.0.00.00	CAIXA E EQUIVALENTES DE CAIXA - RECURSOS ORDINÁRIOS	
	00 - Recursos Ordinários	8.832.478,32
	Total de Caixa e Equivalentes de Caixa - Recursos Ordinários (I)	8.832.478,32
1.1.1.0.0.00.00	CAIXA E EQUIVALENTES DE CAIXA - RECURSOS VINCULADOS	
	01 - Receitas de Impostos e Transf de Impostos: Educação	114.110,64
	02 - Receitas de Impostos e Transf de impostos: Saúde	439,71
	08 - Contribuição para o Custeio dos Serviços de Iluminação Pública - COSIP	182.996,30
	10 - Convênio de Trânsito - Militar	835,16
	11 - Convênio de Trânsito - Civil	171.015,44
	12 - Convênio de Trânsito - Prefeitura	86.127,14
	18 - Transf. do FUNDEF/FUNDEB - (aplic. remuneração dos prof. do Magist. em efet exercício na Ed. Bá	120.257,99
	19 - Transferências do FUNDEF/FUNDEB - (aplicação em outras despesas da Educação Básica)	177.850,77
	34 - Transferências de Convênios – União/Outros (não relacionados à educação/saúde/assistência socia	74.821,17
	37 - Outras Transferências do Fundo Nacional de Desenvolvimento da Educação – FNDE (não repassadas p	40.295,27
	39 - Fundo Especial do Petróleo e Transferências Decorrentes de Compensação Financeira pela Exploraç	5.904,82
	44 - Recursos do Programa Nacional de Apoio ao Transporte Escolar - PNATE	44.582,38
	76 - Emendas Parlamentares Individuais - Transferência especial (Inciso I do art. 1º EC 105/2019)	305.958,78
	79 - Emendas Parlamentares Impositivas - Transferências do Estado	385.446,28
	87 - Alienações de Bens destinados a Programas da Educação Básica	35.420,54
	89 - Alienações de Bens destinados a Outros Programas	386.148,18
	Total de Caixa e Equivalentes de Caixa - Recursos Vinculados (II)	2.132.210,57
	TOTAL GERAL (I + II)	10.964.688,89





Unidade Gestora: (251 / Prefeitura Municipal de Água Doce)

Saldo do exercício anterior - Depósitos restituíveis e valores vinculados - Anexo 4.2 ao Balanço Financeiro

Competência: 06/2022

Código	Especificação	Valor
1.1.3.0.0.00.00, F	DEPÓSITOS RESTITUÍVEIS E VALORES VINCULADOS - RECURSOS ORDINÁRIOS	
	Total de Depósitos Restituíveis e Valores Vinculados - Recursos Ordinários (I)	
1.1.3.0.0.00.00, F	DEPÓSITOS RESTITUÍVEIS E VALORES VINCULADOS - RECURSOS VINCULADOS	
	Total de Depósitos Restituíveis e Valores Vinculados - Recursos Vinculados (II)	
	TOTAL GERAL (I + II)	





Unidade Gestora: (251 / Prefeitura Municipal de Água Doce)

Saldo para o exercício anterior - Investimentos e aplicações temporárias a curto prazo, segundo as Fontes de Recursos - Anexo 4.3 ao Balanço Financeiro.

Competência: 06/2022

Código	Especificação	Valor
1.1.4.0.0.00.00, F	INVESTIMENTOS E APLIC TEMPORARIAS CURTO PRAZO - RECURSOS ORDINÁRIOS	
	Total de Investimentos e Aplic. Temporários de Curto Prazo - Recursos Ordinários (I)	
1.1.4.0.0.00.00, F	INVESTIMENTOS E APLIC TEMPORARIAS CURTO PRAZO - RECURSOS VINCULADOS	
	Total de Investimentos e Aplic. Temporários de Curto Prazo - Recursos Vinculados (II)	
	TOTAL GERAL (I + II)	




Unidade Gestora: (251 / Prefeitura Municipal de Água Doce)

Saldo para o exercício seguinte - Caixa e equivalente de caixa - Anexo 5.1 ao Balanço Financeiro

Competência: 06/2022

Código	Especificação	Valor
1.1.1.0.0.00.00	CAIXA E EQUIVALENTES DE CAIXA - RECURSOS ORDINÁRIOS	
	00 - Recursos Ordinários	12.316.697,80
	Total de Caixa e Equivalentes de Caixa - Recursos Ordinários (I)	12.316.697,80
1.1.1.0.0.00.00	CAIXA E EQUIVALENTES DE CAIXA - RECURSOS VINCULADOS	
	01 - Receitas de Impostos e Transf de Impostos: Educação	440.251,09
	08 - Contribuição para o Custeio dos Serviços de Iluminação Pública - COSIP	255.831,80
	11 - Convênio de Trânsito - Civil	163.511,87
	12 - Convênio de Trânsito - Prefeitura	228.354,97
	18 - Transf. do FUNDEF/FUNDEB - (aplic. remuneração dos prof. do Magist. em efet exercício na Ed. Bá	404.330,81
	19 - Transferências do FUNDEF/FUNDEB - (aplicação em outras despesas da Educação Básica)	353.197,24
	34 - Transferências de Convênios – União/Outros (não relacionados à educação/saúde/assistência socia	81.988,97
	37 - Outras Transferências do Fundo Nacional de Desenvolvimento da Educação – FNDE (não repassadas p	235.535,98
	39 - Fundo Especial do Petróleo e Transferências Decorrentes de Compensação Financeira pela Exploraç	61.596,30
	44 - Recursos do Programa Nacional de Apoio ao Transporte Escolar - PNATE	37.153,93
	50 - Cessão onerosa - Lei nº 13.885/201	63.775,87
	76 - Emendas Parlamentares Individuais - Transferência especial (Inciso I do art. 1º EC 105/2019)	210.345,14
	79 - Emendas Parlamentares Impositivas - Transferências do Estado	983.089,57
	87 - Alienações de Bens destinados a Programas da Educação Básica	18.658,34
	89 - Alienações de Bens destinados a Outros Programas	26.727,08
	Total de Caixa e Equivalentes de Caixa - Recursos Vinculados (II)	3.564.348,96
	TOTAL GERAL (I + II)	15.881.046,76



**Unidade Gestora: (251 / Prefeitura Municipal de Água Doce)**

Saldo para o exercício seguinte - Depósitos restituíveis e valores vinculados - Anexo 5.2 ao Balanço Financeiro

Competência: 06/2022

Código	Especificação	Valor
1.1.3.0.0.00.00, F	DEPÓSITOS RESTITUÍVEIS E VALORES VINCULADOS - RECURSOS ORDINÁRIOS	
	Total de Depósitos Restituíveis e Valores Vinculados - Recursos Ordinários (I)	
1.1.3.0.0.00.00, F	DEPÓSITOS RESTITUÍVEIS E VALORES VINCULADOS - RECURSOS VINCULADOS	
	Total de Depósitos Restituíveis e Valores Vinculados - Recursos Vinculados (II)	
	TOTAL GERAL (I + II)	





Unidade Gestora: (251 / Prefeitura Municipal de Água Doce)

Saldo para o exercício seguinte - Investimentos e aplicações temporárias a curto prazo, segundo as Fontes de Recursos - Anexo 5.3 ao Balanço Financeiro.

Competência: 06/2022

Código	Especificação	Valor
1.1.4.0.0.00.00, F	INVESTIMENTOS E APLIC TEMPORARIAS CURTO PRAZO - RECURSOS ORDINÁRIOS	
	Total de Investimentos e Aplic. Temporários de Curto Prazo - Recursos Ordinários (I)	
1.1.4.0.0.00.00, F	INVESTIMENTOS E APLIC TEMPORARIAS CURTO PRAZO - RECURSOS VINCULADOS	
	Total de Investimentos e Aplic. Temporários de Curto Prazo - Recursos Vinculados (II)	
	TOTAL GERAL (I + II)	



Unidade Gestora: (251 / Prefeitura Municipal de Água Doce)

Competência: 06/2022

ATIVO	Exercício Atual	Exercício Anterior
ATIVO CIRCULANTE		
Caixa e Equivalentes de Caixa	15.881.046,76	10.964.688,89
Créditos a Curto Prazo	5.509.605,82	9.313.274,99
Créditos Tributários a Receber	1.215.740,90	1.215.740,90
Clientes	0,00	0,00
Créditos de Transferências a Receber	3.792.509,80	7.746.211,35
Empréstimos e Financiamentos Concedidos	235.957,17	235.957,17
Dívida Ativa Tributária	251.271,96	110.730,17
Dívida Ativa Não Tributária	14.125,99	4.635,40
(-) Ajuste de Perdas de Créditos a Curto Prazo	0,00	0,00
Demais Créditos e Valores a Curto Prazo	829.483,76	378.232,41
Investimentos e Aplicações Temporárias a Curto Prazo	12.840,33	12.840,33
Títulos e valores mobiliários	12.840,33	12.840,33
Investimento do RPPS	0,00	0,00
Aplicação temporária em metais preciosos	0,00	0,00
Aplicações em segmentos de Imóveis	0,00	0,00
Investimento e aplicações temporárias de curto prazo - RPPS	0,00	0,00
(-) Ajustes de Perdas e Investimentos de aplicações temporários	0,00	0,00
Estoques	198.394,92	337.289,36
Ativo Não Circulante Mantido Para Venda	0,00	0,00
Ativo biológico	0,00	
Variação Patrimoniais Diminutivas Pagas Antecipadamente	70.933,57	66.057,08
Total do Ativo Circulante	22.502.305,16	21.072.383,06
ATIVO NÃO CIRCULANTE		
Ativo Realizável a Longo Prazo	1.108.390,46	992.354,44
Créditos a Longo Prazo	1.107.250,60	991.544,14
Créditos Tributários a Receber	0,00	0,00
Clientes	0,00	0,00

Unidade Gestora: (251 / Prefeitura Municipal de Água Doce)

Competência: 06/2022

Empréstimos e Financiamentos Concedidos	0,00	0,00
Dívida Ativa Tributária	1.058.930,66	956.495,39
Dívida Ativa Não Tributária	53.319,94	40.048,75
Créditos previdenciários do RPPS	0,00	0,00
Créditos de Transferências a receber a longo prazo	0,00	
Outros créditos a longo prazo	0,00	0,00
(-) Ajuste de Perdas de Créditos a Longo Prazo	-5.000,00	-5.000,00
Demais Créditos e Valores a Longo Prazo	1.139,86	810,30
Investimentos e Aplicações Temporárias a Longo Prazo	0,00	0,00
Estoques	0,00	0,00
Ativo biológico	0,00	
VPD Pagas Antecipadamente	0,00	0,00
Investimentos	0,00	0,00
Participações Permanentes	0,00	0,00
Participações Avaliadas pelo Método de Equivalência Patrimonial	0,00	0,00
Participações Avaliadas pelo Método de Custo	0,00	0,00
(-) Redução ao Valor Recuperável de Participação Permanente	0,00	0,00
Propriedades para Investimento	0,00	0,00
(-) Depreciação acumulada de Investimentos	0,00	0,00
(-) Redução do Valor Recuperável de Propriedade para Investimento	0,00	0,00
Investimento do RPPS de Longo Prazo	0,00	0,00
(-) Redução ao Valor Recuperável de Investimento do RPPS	0,00	0,00
Demais Investimentos Permanentes	0,00	0,00
(-) Redução ao Valor Recuperável de Investimento do RPPS - fundo em repartição	0,00	
(-) Redução ao Valor Recuperável de Investimento - demais investimentos permanentes	0,00	
Imobilizado	55.971.482,21	43.753.198,96
Bens Móveis	18.782.200,49	13.024.037,14
(-) Depreciação, exaustão e amortizações acumuladas - Bens Móveis	-10.036.016,91	-8.605.437,72
(-) Redução ao valor recuperável do imobilizado - Bens Móveis	0,00	0,00
Bens Imóveis	47.225.298,63	39.334.599,54

Unidade Gestora: (251 / Prefeitura Municipal de Água Doce)

Competência: 06/2022

(-) Depreciação, exaustão e amortizações acumuladas Imóveis		
	0,00	0,00
(-) Redução ao valor recuperável do imobilizado - Bens Imóveis	0,00	0,00
Intangível	0,00	0,00
Diferido	0,00	0,00
Total do Ativo Não Circulante	57.079.872,67	44.745.553,40
TOTAL DO ATIVO	79.582.177,83	65.817.936,46
PASSIVO E PATRIMÔNIO LÍQUIDO	Exercício Atual	Exercicio Anterior
PASSIVO CIRCULANTE		
Obrigações Trabalhistas, Previdenciárias e Assistenciais a Pagar a Curto Prazo	1.848.384,36	1.586.052,71
Empréstimos e Financiamentos a Curto Prazo	2.036.647,45	2.412.694,14
Fornecedores e Contas a Pagar a Curto Prazo	244.176,67	0,00
Obrigações Fiscais a Curto Prazo	43.222,96	36.327,08
Transferencias fiscais a curto prazo	0,00	0,00
Provisões a Curto Prazo	0,00	0,00
Demais Obrigações a Curto Prazo	346.222,79	13.400,00
Total do Passivo Circulante	4.518.654,23	4.048.473,93
PASSIVO NÃO CIRCULANTE		
Obrigações Trabalhistas, Previdenciárias e Assistenciais a Pagar a Longo Prazo	0,00	0,00
Empréstimos e Financiamentos a Longo Prazo	5.022.273,21	4.389.998,58
Fornecedores e Contas a Pagar a Longo Prazo	28.937,15	117.958,91
Obrigações Fiscais a Longo Prazo	0,00	0,00
Transferencias fiscais a longo prazo	0,00	0,00
Provisões a Longo Prazo	0,00	0,00
Provisões Matemáticas Previdenciárias	0,00	0,00
Demais Provisões a Longo Prazo	0,00	0,00
Demais Obrigações a Longo Prazo	0,00	0,00
Resultado Diferido	0,00	0,00
Total do Passivo Não Circulante	5.051.210,36	4.507.957,49

Unidade Gestora: (251 / Prefeitura Municipal de Água Doce)

Competência: 06/2022

TOTAL DO PASSIVO	9.569.864,59	8.556.431,42
PATRIMÔNIO LÍQUIDO		
Patrimônio Social e Capital Social	29.706.157,00	29.706.157,00
Adiantamento para Futuro Aumento de Capital	0,00	0,00
Reservas de Capital	0,00	0,00
Ajustes de Avaliação Patrimonial	134.590,52	134.590,52
Reservas de Lucros	0,00	0,00
Demais Reservas	0,00	0,00
Resultados Acumulados	40.171.565,72	27.420.757,52
Resultado do Exercício	12.143.439,34	12.422.267,59
Resultado de Exercícios Anteriores	27.420.757,52	14.561.954,93
Ajustes de exercícios anteriores	607.368,86	436.535,00
outros Resultados	0,00	0,00
(-) Ações/Cotas em Tesouraria	0,00	0,00
Total do Patrimônio Líquido	70.012.313,24	57.261.505,04
TOTAL DO PASSIVO E DO PATRIMÔNIO LÍQUIDO	79.582.177,83	65.817.936,46



QUADRO DOS ATIVOS E PASSIVOS FINANCEIROS E PERMANENTES

Unidade Gestora: (251 / Prefeitura Municipal de Água Doce)

Competência: 06/2022

	Exercício Atual	Exercício Anterior
ATIVO (I)		
ATIVO FINANCEIRO	15.881.046,76	10.964.688,89
ATIVO PERMANENTE	63.701.131,07	54.853.247,57
Total do Ativo	79.582.177,83	65.817.936,46
PASSIVO (II)		
PASSIVO FINANCEIRO	6.783.106,45	3.828.212,04
PASSIVO PERMANENTE	8.076.626,33	8.402.145,43
Total do Passivo	14.859.732,78	12.230.357,47
SALDO PATRIMONIAL(III) = (I - II)	64.722.445,05	53.587.578,99





QUADRO DAS CONTAS DE COMPENSAÇÃO

Unidade Gestora: (251 / Prefeitura Municipal de Água Doce)

Competência: 06/2022

ATOS POTENCIAIS ATIVOS	Exercício Atual	Exercicio Anterior
Garantias e Contragarantias Recebidas	0,00	0,00
Direitos Conveniados e Outros Instrumentos Congêneres	2.266.607,07	0,00
Direitos Contratuais	4.157.325,41	14.354.822,69
Demandas Judiciais	0,00	
Outros Atos Potenciais Ativos	0,00	0,00
Total dos Atos Potenciais Ativos	6.423.932,48	14.354.822,69
<hr/>		
ATOS POTENCIAIS PASSIVOS	Exercício Atual	Exercicio Anterior
Garantias e Contragarantias Concedidas	0,00	0,00
Obrigações Conveniadas e Outros Instrumentos Congêneres	487.987,67	842.231,12
Obrigações Contratuais	14.106.782,31	6.553.247,73
Demandas Judiciais	0,00	
Outros Atos Potenciais Passivos	0,00	0,00
Total dos Atos Potenciais Passivos	14.594.769,98	7.395.478,85





BALANÇO PATRIMONIAL - ANEXO 14
DEMONSTRATIVO DO SUPERÁVIT/DÉFICIT FINANCEIRO

Unidade Gestora: (251 / Prefeitura Municipal de Água Doce)

Competência: 06/2022

FONTES DE RECURSOS	Exercício Atual	Exercício Anterior
00 - Recursos Ordinários	9.545.416,25	7.395.794,69
01 - Receitas de Impostos e Transf de Impostos: Educação	80.553,59	84.925,26
02 - Receitas de Impostos e Transf de impostos: Saúde	0,00	439,71
08 - Contribuição para o Custeio dos Serviços de Iluminação Pública - COSIP	215.531,80	147.996,30
10 - Convênio de Trânsito - Militar	0,00	688,26
11 - Convênio de Trânsito - Civil	155.784,67	15.799,04
12 - Convênio de Trânsito - Prefeitura	163.670,36	69.773,10
18 - Transf. do FUNDEF/FUNDEB - (aplic. remuneração dos prof. do Magist. em efet exercício na Ed. Bá	0,00	120.257,99
19 - Transferências do FUNDEF/FUNDEB - (aplicação em outras despesas da Educação Básica)	3.197,24	0,00
34 - Transferências de Convênios – União/Outros (não relacionados à educação/saúde/assistência socia	81.988,97	68.558,87
37 - Outras Transferências do Fundo Nacional de Desenvolvimento da Educação – FNDE (não repassadas p	235.535,98	-386.634,97
39 - Fundo Especial do Petróleo e Transferências Decorrentes de Compensação Financeira pela Exploraç	7.774,52	5.904,82
44 - Recursos do Programa Nacional de Apoio ao Transporte Escolar - PNATE	37.153,93	0,00
76 - Emendas Parlamentares Individuais - Transferência especial (Inciso I do art. 1º EC 105/2019)	-358.690,11	105.958,78
79 - Emendas Parlamentares Impositivas - Transferências do Estado	-1.087.071,38	385.446,28
83 - Operações de Crédito Internas - Outros Programas	0,00	-1.300.000,00
87 - Alienações de Bens destinados a Programas da Educação Básica	0,00	35.420,54
89 - Alienações de Bens destinados a Outros Programas	17.094,49	386.148,18
TOTAL	9.097.940,31	7.136.476,85



Secretaria Geral

CERTIDÃO

Certifica-se que o processo foi redistribuído para cumprimento do disposto no art. 119, § 3º, da Resolução n. TC-06/2001 (Regimento Interno), considerando os termos da Portaria n. TC-354/2020.

Florianópolis, 28 de março de 2023.



Marcelo Correa
Coordenador de Controle de Documentos e Processos – CCDP



Documento assinado com certificação digital padrão ICP-Brasil (Medida Provisória nº2.200-2, de 24/08/2001)

PARECER CONCLUSIVO DO CONSELHO MUNICIPAL DE SAÚDE SOBRE A APLICAÇÃO DOS RECURSOS REFERENTE O EXERCÍCIO DE 2022

Trata-se de Parecer Conclusivo do Conselho Municipal de Saúde de Água Doce quanto a regular aplicação dos recursos públicos referente ao exercício de 2022.

A gestão dos recursos públicos da saúde no Município de Água Doce é realizada de forma descentralizada através do Fundo Municipal de Saúde, sob a responsabilidade da Secretária Municipal de Saúde e Promoção Social.

Já os procedimentos relativos a compras e licitações, bem como a gestão de pessoal, embora iniciem-se por deliberação do secretário da pasta, estão vinculados à secretaria de administração do Município.

Os membros do Conselho de Municipal de Saúde possuem livre acesso para acompanharem os trabalhos e apreciarem/proporem políticas públicas efetivadas pela Secretaria de Saúde, bem como, participam diretamente da gestão avaliando e aprovando as políticas públicas nesta área.

Quanto a aplicação dos recursos no exercício de 2022, temos a seguinte situação:

No exercício de 2022, de acordo com as regras constitucionais estabelecidas o Município deveria aplicar pelo menos 15% das receitas produto de impostos em ações e serviços públicos de saúde.

Conforme Demonstrativo de Gastos em Ações e Serviços Públicos de Saúde o Município aplicou no exercício R\$7.508.931,19 o que equivale a 16,07% das receitas produto de impostos que somou R\$ 46.711.935,04, atendendo, portanto, o mandamento constitucional.

Levando-se em consideração a programação anual de saúde do exercício de 2022, tem-se os seguintes resultados financeiros alcançados:

DESCRIÇÃO	PROGRAMADO/EXECUTADO R\$	
Desempenho Previne/Ações Estratégicas	Superávit/2021	51.245,36
	Executado	51.245,36
	Ajustes recurso p/64	248,40
	Restos a Pagar pagos	11.869,16
	Saldo	0,00
CO_Financiamento ESF (material de consumo, serviços, equipamentos, material permanente, cursos para servidores das unidades de saúde).	Arrecadado	93.644,10
	Superávit/2021	72.020,18
	Juros	5.030,94
	Executado	125.235,86
	Restos à Pagar	0,00
Saldo	45.459,36	
CO_Financiamento NASF (material de consumo, serviços, material permanente, cursos para servidores das unidades de saúde).	Arrecadado	41.303,80
	Superávit/2021	47.354,50
	Juros	3.638,31
	Executado	56.683,71
	Saldo	35.612,90
CO Financiamento Estadual – Doenças Infecciosas Virais – Parcela única	Arrecadado	20.000,01
	Superávit/2021	0,00

Assinaturas manuscritas: *Assis*, *Guadua*, *fl*, *D*, *M*, *maur*, *cc*

	Juros	903,99
	Executado	0,00
	Saldo	20.904,00
CO Financiamento Estadual – Dengue parcela única	Arrecadado	9.999,99
	Superávit/2021	0,00
	Juros	451,99
	Executado	0,00
	Saldo	10.451,98
Incentivo Financeiro Custeio- Campanha Vacinação Poliomelite	Arrecadado	6.000,00
	Superávit/2021	0,00
	Juros	240,16
	Executado	0,00
	Saldo	6.240,16
Apoio a Implantação Rede Cegonha (equipamentos e material permanente)	Arrecadado	0,00
	Superávit/2021	85,15
	Saldo anterior	315,22
	Juros	0,00
	Executado	400,37
	Saldo	0,00
CAPS Município (manutenção, material de consumo, serviços, equipamentos, folha de pessoal, obras, reformas).	Arrecadado	63.264,76
	Executado	41.883,54
	Restos Pagos	21.381,22
	Saldo	0,00
CAPS Treze Tílias (manutenção, material de consumo, serviços, equipamentos, folha de pessoal, obras, reformas).	Arrecadado	56.000,00
	Superávit/2021	71.193,54
	Juros	2.257,35
	Executado	116.687,02
	Saldo	12.763,87
CAPS Estado (manutenção, material de consumo, serviços, equipamentos, folha de pessoal, obras, reformas).	Arrecadado	70.657,52
	Superávit/2021	75.198,21
	Juros	5.318,17
	Executado	79.119,19
	Restos à Pagar	12.557,01
	Saldo	59.497,70
CAPS TFD Federal (manutenção, material de consumo, serviços, equipamentos, folha de pessoal, obras, reformas).	Arrecadado	339.660,00
	Superávit/2021	100.326,43
	Juros	17.738,34
	Executado	164.284,34
	Restos à Pagar	0,00
	Saldo	293.440,43
CAPS Catanduvas (manutenção, material de consumo, serviços, equipamentos, folha de pessoal, obras, reformas).	Arrecadado	120.000,00
	Saldo anterior	3.841,20
	Anulação	564,00
	Superávit/2021	204.796,04
	Juros	15.900,47
	Executado	305.948,10
	Restos a pagar	12.221,31
	Saldo	26.932,31
CAPS IBICARÉ (material de consumo serviços)	Arrecadado	10.500,00
	Superávit/2021	0,00
	Juros	191,66
	Executado	10.600,00
	Restos a pagar	0,00
	Saldo	91,66
Assistência Farmacêutica - Investimentos (equipamentos e reformas farmácia)	Arrecadado	35.206,00
	Superávit/2021	24.507,66
	Juros	2.533,47
	Executado	8.400,00
	Saldo	29.339,47

Atto

Eliandra

d.

[Handwritten signature]

[Handwritten signature]



Serviços de Assistência Financeira	Arrecadado	18.000,00
	Superávit/2021	24.507,66
	Juros	791,36
	Executado	23.162,10
	Restos a Pagar	375,00
	Saldo	19.761,92
Agente de Endemias (material de consumo e serviços relacionados à vigilância epidemiológica e folha de pagamento)0.1.038.0772	Arrecadado	13.950,00
	Superávit/2021	6.354,61
	Juros	1.867,10
	Executado	19.256,45
	Saldo	2.915,26
Agente de Endemias (material de consumo e serviços relacionados à vigilância epidemiológica e folha de pagamento)0.1.054.0772	Arrecadado	37.432,00
	Superávit/2021	0,00
	Juros	328,12
	Executado	27.896,63
	Restos a Pagar	5.332,80
	Saldo	4.530,69
Emenda Parlamentar de Bancadas – Pedro Uczai e Carmen Zanotto	Arrecadado	0,00
	Superávit/2021	170.455,85
	Juros	21,80
	Executado	170.471,89
	Saldo	5,76
Emenda Parlamentar Individual - Rodrigo Coelho	Arrecadado	0,00
	Superávit/2021	101.311,86
	Juros	3.905,92
	Executado	102.731,10
	Restos à Pagar	1.379,90
	Saldo	1.106,78
Emenda Parlamentar Individual - Jorginho Mello	Arrecadado	0,00
	Superávit/2021	101.311,86
	Juros	2.731,90
	Executado	103.934,38
	Saldo	109,38
Emenda Parlamentar Individual - Caroline Detoni/ Mauricio Bittar	Arrecadado	0,00
	Superávit/2021	100.608,45
	Juros	4.941,18
	Executado	101.269,36
	Restos à Pagar	2.626,24
	Saldo	1.654,03
Emenda Parlamentar Impositiva – Estado – Mauricio Eskudlark	Arrecadado	0,00
	Superávit/2021	1.600,05
	Saldo anterior	200.000,00
	Juros	4.211,55
	Executado	1.600,05
	Restos Pagos	200.000,00
	Saldo	4.211,55
Emenda Parlamentar Impositiva – Estado – Padre Pedro	Arrecadado	0,00
	Outras restituições	1.160,57
	Superávit/2021	151.200,05
	Juros	12.772,46
	Executado	118.813,57
	Restos a Pagar	1.295,80
	Saldo	45.023,71
Emenda Parlamentar Impositiva – Estado – Ivan Naatz	Arrecadado	0,00
	Superávit/2021	100.524,67
	Juros	6.240,02

Estado el

CE
mesm

	Executado	94.239,87
	Restos à Pagar	0,00
	Saldo	12.524,82
Emenda Parlamentar Individual - Giovania de Sá/Maurício Bittar	Arrecadado	100.000,00
	Juros	7.238,33
	Superávit/2021	0,00
	Executado	61.951,89
	Restos à Pagar	2.229,00
	Saldo	43.057,44
Emenda Parlamentar Individual - Carmen Zanotto	Arrecadado	200.000,00
	Juros	12.151,03
	Superávit/2021	0,00
	Executado	0,00
	Restos à Pagar	0,00
	Saldo	212.151,03
Emenda Parlamentar Individual - Pedro Uczai	Arrecadado	150.000,00
	Juros	5.705,16
	Superávit/2021	0,00
	Executado	141.575,21
	Restos a Pagar	4.272,12
	Saldo	9.857,83
Programa de Requalificação UBS Construção (execução de obra de engenharia UBS sede da Estratégia Saúde da Família Alzira Itália Ferretti)	Saldo anterior	4.666,88
	Juros	18,26
	Superávit/2021	365,28
	Executado	18,26
	Restos à Pagar pagos	5.032,16
	Saldo	0,00
Taxa de Vigilância (manutenção, material de consumo, serviços, equipamentos).	Arrec/Juros/divida ativa/multas	40.161,91
	Superávit/2021	976,17
	Executado	9.246,87
	Restos à Pagar	1.472,32
	Saldo	30.418,89
Recursos próprios do Município – Impostos, Transferências, Ordinários (material de consumo, equipamentos, serviços, subvenções, folha de pessoal, contratação de serviços hospitalares).	Transferências	7.957.537,58
	Superávit/2021	411.638,24
	Arrec/Juros/Rest.	83.434,01
	Exec	7.511.051,58
	Restos à Pagar	658.718,50
	Saldo	282.839,75
Alienação de Veículos (607/154)	Arrecadado	0,00
	Superávit/2021	53.295,23
	Juros	1.037,96
	Devolução	98,21
	Executado	54.333,19
	Saldo	0,00
Farmácia Básica Estadual (medicamentos)	Arrecadado	33.347,48
	Superávit/2021	6.614,50
	Juros	834,85
	Executado	33.566,01
	Saldo anterior anulado	1.000,00
	Restos à Pagar	0,00
	Saldo	8.230,82
Farmácia Básica Federal (medicamentos para distribuição na farmácia básica ESF)	Arrecadado	49.872,06
	Superávit/2021	3.530,31
	Juros	1.019,59
	Executado	41.638,32
	Saldo	12.783,64

AA

Eleanora

pl

LS

cc

manu

pl

Programa Atenção MAC (ultrassonografia gestantes, exames de imagem de alta e média complexidade)	Arrecadado	72.975,48
	Superávit/2021	61.222,58
	Juros	2.982,10
	Saldo anterior	1.074,91
	Executado	128.971,53
	Restos à Pagar	600,00
	Saldo	8.683,54
Ações de Vigilância Sanitária (equipamentos, material de consumo, serviços)	Arrecadado	0,00
	Superávit/2021	3.175,79
	Juros	0,00
	Executado	3.175,79
	Restos à Pagar	0,00
	Saldo	0,00
PAB Fixo (material odontológico, hospitalar, combustível, folha de pessoal).(64/672) ATENÇÃO BÁSICA	Ajustes para atenção básica	1.029.139,45
	Outra restituições	784,94
	Superávit/2021	1.036,65
	Juros	46.430,35
	Executado	718.476,22
	Restos a Pagar	199.153,04
	Saldo	159.762,13
Agentes de Saúde (folha de pessoal)	Arrecadado	124.416,00
	Superávit/2021	54.846,60
	Juros/restituições	2.844,07
	Executado	145.332,94
	Restos a Pagar	8.059,01
	Saldo	28.714,72
Vigilância em Saúde Despesas Diversas (material de consumo, serviços).	Arrecadado	31.556,17
	Superávit/2021	23.775,73
	Juros	1.148,04
	Restos à Pagar	0,00
	Executado	44.504,01
	Saldo	11.976,93
Custeio à Atenção à Saúde Bucal – Estado (próteses dentárias)	Arrecadado	1.458,56
	Superávit/2021	916,59
	Juros	116,64
	Executado	916,59
	Saldo	1.575,20
Gestão do SUS Educação e Formação	Arrecadado	465,64
	Superávit/2021	0,00
	Juros	24,90
	Executado	0,00
	Saldo	490,54
Recursos de Média e Alta Complexidade – APAE	Arrecadado	101.331,56
	Saldo anterior:	38,31
	Superávit/2021	0,00
	Juros	1,95
	Executado	82.966,62
	Restos à Pagar pagos	9.193,24
	Saldo	(-) 9.211,96
* O saldo negativo refere-se ao recurso (Federal) não ter sido repassado dentro do exercício de 2022		
Ações Estratégicas (material de consumo, folha de pagamento e serviços)	Arrecadado	288,00
	Superávit/2021	61.532,14

Handwritten signature

Handwritten signature

Handwritten signature

Handwritten signature

Handwritten signature

Handwritten signature



	Juros	0,00
	Executado	61.532,14
	Restos a Pagar	0,00
	Saldo	288,00
Programa APS	Arrecadado	0,00
	Superávit/2021	30.093,09
	Saldo anterior	1.500,00
	Juros	0,00
	Restos a Pagar	2.500,00
	Executado	28.555,81
	Saldo	537,28
Atenção Primária	Arrecadado	0,00
	Superávit/2021	247.411,59
	Saldo anterior	564,00
	Juros	0,00
	Restos a Pagar	75.877,83
	Executado	144.697,77
	Saldo	27.399,99
Enfrentamento COVID 19	Arrecadado	29.088,00
	Saldo anterior	3.102,81
	Superávit/2021	76.708,44
	Juros	4.040,79
	Executado	90.751,68
	Restos à Pagar	1.331,25
	Saldo	20.857,11
Enfrentamento COVID 19 – Investimentos	Arrecadado	0,00
	Superávit/2021	3.964,85
	Juros	360,55
	Executado	1.079,00
	Saldo	3.246,40
Saldo Bancário em 31/12/2022 (recursos vinculados e próprios)		2.486.922,43
Total de Restos à Pagar		999.213,09
Saldo a Reprogramar para 2023		1.487.709,34

COMPORTAMENTO ORÇAMENTÁRIO ATÉ 31/12/2022:

Receita Arrecadada - 3.123.555,37

Despesa Realizada - 12.015.567,38

Comportamento Orçamentário acumulado em
31/12/2022- Déficit - (-) 8.892.012,01

COMPORTAMENTO FINANCEIRO

Ativo Financeiro	2.486.922,43
Passivo Financeiro (Restos a Pagar)	999.213,09
Comportamento Financeiro em 31/12/2022 Superávit	1.487.709,34
Total Geral Empenhado em Saúde	9.184.727,55
Total Geral Liquidado em Saúde	8.741.386,47
Despesas Empenhadas em Saúde Recursos Próprios	7.508.931,19
Percentual Aplicado em Saúde	16,07%
Percentual Aplicado a Maior	1,07%

Elisandra *el* *D* *M*

CR
masm

Em reunião no dia vinte e oito do mês de fevereiro do ano de dois mil e vinte e três, com a presença da maioria dos membros do Conselho Municipal de Saúde, foi elaborado o presente Parecer, cujo objetivo é apreciar as Contas relativas à aplicação de recursos do Município em ações e serviços públicos na área da saúde.

Logo, tendo em vista o exposto e considerados os dados extraídos dos demonstrativos contábeis do Município, tem-se que o valor mínimo a ser aplicado no exercício de 2022, considerando as receitas produto de impostos, em Ações e Serviços Públicos de Saúde, de acordo com as normas constitucionais e legais referidas, era R\$7.006.790,26.

De acordo com os demonstrativos das despesas, o Município realizou gastos computáveis em Ações e Serviços Públicos de Saúde, no valor de R\$7.508.931,19, portanto, um valor aplicado a MAIOR na ordem de R\$ 502.140,93.

O montante acima especificado, se, confrontado com a receita da arrecadação de impostos municipais e das transferências constitucionais, atingiu o percentual de 16,07 %, ou seja, um Percentual Aplicado a MAIOR de 1,07%.

Diante o exposto, e considerando não haver irregularidades ou impropriedades apontadas, o Conselho Municipal de Saúde, conclui pela regularidade da gestão dos recursos aplicados nas Ações e Serviços Públicos de Saúde do Município de Água Doce.


Água Doce, 28 de fevereiro de 2023.

FUNDO MUN. DE SAÚDE DE ÁGUA DOCE

Neusa Maria Correa da Silva Bissani
Contadora - CRC/SC 020388/O-0
CPF 691 184 509-20


Representantes do Governo e Prestadores de serviços


Iliseo Vieceli (Titular)
Rosani Issler (Suplente)


Camila Raquel Macagnan Dangui (Titular)
Juliana Dos Passos (Suplente)

Otávio De Marco Dallarosa (Titular)
Ana Carla da Costa (Suplente)

Representantes dos profissionais da Saúde


Silvia Mônica Bortolini Braga (Titular)
Tânia Caron dos Santos (Suplente)


Josiane Correia Lins Vianna Zattera (Titular)
Maria Odete Amorim Mendes (Suplente)

Marília Vieira Lins

Marília Vieira Lins (Titular)

Tatiane Maria Celso de Camargo (Suplente)

Representantes dos Usuários

Laerte Afonso Verona

Laerte Afonso Verona (Titular)

Eder Fernando Brugnara (Suplente)

Eleandra Lúcia Ribeiro

Eleandra Lúcia Ribeiro (Titular)

Raquel Corso (Suplente)

Márcio Luiz Bittencourt

Márcio Luiz Bittencourt (Titular)

Geórgio Antônio Balestrin (Suplente)

Ana Maria Nisola Cavichioli

Ana Maria Nisola Cavichioli (Titular)

Arlete Vitória Tortelli (Suplente)

Cleide Boschetti Ribeiro

Cleide Boschetti Ribeiro (Titular)

Clari Lúcia Lucian Signori (Suplente)

Salete Hatrcopf

Salete Hatrcopf (Titular)

Gema Toigo (Suplente)

R.

ll

OC

**CONSELHO MUNICIPAL DE ASSISTÊNCIA SOCIAL (CMAS) DO
MUNICÍPIO DE ÁGUA DOCE/SC**

**PARECER CONCLUSIVO DO CONSELHO MUNICIPAL DE ASSISTÊNCIA SOCIAL DO
MUNICÍPIO DE ÁGUA DOCE/SC SOBRE A APLICAÇÃO DOS RECURSOS
REFERENTES AO EXERCÍCIO DE 2022**

Trata-se de Parecer Conclusivo do Conselho Municipal de Assistência Social de Água Doce/SC quanto a regular aplicação dos recursos públicos referente ao exercício de 2022.

A gestão dos recursos públicos da Assistência Social no Município de Água Doce é realizada de forma descentralizada através do Fundo Municipal de Assistência Social, sob a responsabilidade da Secretaria Municipal de Saúde e Promoção Social.

Os procedimentos relativos a compras e licitações, bem como a gestão de pessoal, embora iniciem-se por deliberação da secretária da pasta, estão vinculados à Secretaria de Administração do município. Os procedimentos são realizados pelo departamento de compras.

No Município de Água Doce temos como equipamento da política de Assistência Social o CRAS – Centro de Referência de Assistência Social e no ano de 2021 foi organizado um novo equipamento o CEAC – Centro de Atendimento ao Cidadão.

O CRAS atende a proteção social básica e média com uma equipe técnica (psicóloga e assistente social), coordenadora e técnica administrativa que oferta os serviços de Cadastro Único.

O CEAC funciona com estrutura para o funcionamento do Serviço de Convivência e Fortalecimento de Vínculos – SCFV, ações da gestão com os atendimentos dos Benefícios Eventuais. Neste espaço também é compartilhado os serviços de emissão de carteira de identidade, SINE e Procon.

Os atendimentos no exercício de 2022 totalizaram 3.105, sendo esses realizados pelo CRAS, Gestão e Serviços de Convivência e Fortalecimento de Vínculos. Os mesmos foram feitos de forma presencial e visitas domiciliares.

As principais demandas de atendimentos têm por objetivo prevenir a ocorrência de situações de vulnerabilidade e riscos sociais nos territórios, por meio do desenvolvimento de potencialidades e aquisições, do fortalecimento de vínculos familiares e comunitários e da ampliação do acesso aos direitos de cidadania. O público prioritário em suas ações são os beneficiários de algum benefício da Assistência Social, como por exemplo, o Bolsa Família, Benefício de Prestação Continuada (BPC) ou outros benefícios eventuais, preconizados em Lei.

H. F. de A.

H.

Os serviços acompanham ainda, famílias em situação de vulnerabilidade social devido a fragilização dos vínculos familiares ou com a comunidade. Por atender também as demandas que seriam de CREAS – Centro de Referência Especializado de Assistência Social, realiza o trabalho social com as famílias e indivíduos em situação de risco pessoal e social por violação de direitos, ou seja, onde ocorreu algum tipo de violência.

Além disso, acompanha adolescentes em cumprimento de medidas socioeducativas (Prestação de Serviços à Comunidade e Liberdade Assistida). Nesse serviço são atendidos em média 04 adolescentes mensais.

O Serviço de Convivência e Fortalecimento de Vínculos (SCFV) busca reunir as pessoas, nas suas respectivas faixas etárias, crianças e adolescentes ou idosos, para o desenvolvimento de ações em grupos visando a prevenção de situações de vulnerabilidade e violência. Constituem-se em espaços de convivência e fortalecimento de vínculos com a comunidade. Em 2022 os atendimentos retornaram de forma presencial, sendo que as turmas são subdivididas de acordo com a faixa etária. Foram atendidas em média 45 crianças mensais.

No caso de famílias em acompanhamento, inseridas no PAIF (Serviço de Proteção e Atendimento Integral a Família), realiza o Plano de Acompanhamento Familiar: planejamento conjunto entre a(s) família(s) e profissionais (psicólogo e assistente social) do CRAS para que a família supere suas dificuldades e alcance seus objetivos. Foram em média 35 famílias PAIF mensais totalizando 400 anual atendidas nessa demanda.

Em 2022 no Cadastro Único teve mais de 800 atendimentos, subdivididos em inclusão, atualização e orientação as famílias.

No exercício de 2022, com o controle da questão de pandemia, retornaram os atendimentos e atividades em grupos de forma presencial, tanto do PAIF e também as atividades de serviços de convivência e fortalecimento de vínculos. Também foram desenvolvidas atividades educativas trabalhadas em grupo onde foram atendidas mais de mil pessoas: Grupo de mulheres nos assentamentos, com atendimento mensal, Dia da Mulher, Maio Amarelo – Prevenção ao Abuso e Exploração Sexual de Crianças e Adolescentes, Palestras com alunos e professores, Prevenção a Violência contra Pessoa Idosa, Palestra com o INSS para aposentados, pensionistas e BPC.

Quanto a concessão de Benefícios Eventuais, os quais são concedidos de acordo com a legislação municipal, temos os seguintes números no exercício de 2022:

- Auxílio Funeral – 11
- Auxílio Natalidade – 17
- Auxílio Alimentação – 142

A. *12/02/2022* *A.*

Os membros do Conselho de Municipal de Assistência Social possuem livre acesso para acompanharem os trabalhos e apreciarem/proporem políticas públicas efetivadas pela Secretaria Municipal de Saúde e Promoção Social.

Em relação aos valores arrecadados, aplicados e disponíveis no exercício de 2022 os mesmos encontram-se na tabela abaixo, separados por tipo de repasse:

Recursos Disponibilizados	Fonte Recurso	Conta	Saldo Bancário em 31/12/21	Arrecadado + Rem. Bancária R\$	Pagamentos Efetuados/ Transferências R\$	Empenhado a pagar	Saldo Bancário em 31/12/22	Saldo disponível reprogramação
Custeio da Proteção Social Básica	Estadual	12418-4	81.460,39	85.795,66	94.176,04+390,27 = 94.566,31 transferência de, enviada para a conta 10.761-1 por ter sido pago empenhos com conta indevida		72.689,74	72.689,74
Investimento da Proteção Social Básica (benefícios)	Estadual	10761-1	71.896,07	50.980,20 +390,32= 51.370,52 = transferência recebida da conta 12.418-4 por ter sido pago empenhos com conta indevida	83.193,24	6.927,12	40.073,35	33.146,23
Investimento Proteção Social Básica-	Estadual	11333-6	933,07	20,90	953,97	0,00	0,00	
Transferência de recursos Prefeitura Municipal	Municipal	10159-1	103.520,22	1.476.310,98	902.318,83	489.363,51	677.512,37	188.148,86
Componente de Piso de Transição de Média Complexidade	Federal	11964-4	933,75	1.043,62	1.901,24	0,00	76,13	76,13
Bloco de Proteção Social Básica CRAS Serviço de Convivência e Fortalecimento de Vínculos	Federal	11467-7	108.249,35	65.952,04+ 3.026,61 (próprios)	132.557,73	6.827,53	44.670,27	37.842,74
Obra CRAS	Estado	13.094-x	0,00	470.753,08	354.657,43	325.349,50	116.095,65	- 209.253,85
Bloco da Gestão do Programa Bolsa Família e do Cadastro Único	Federal	11464-2	66.372,44	4.868,50	Executado: 30.954,76 Valor de R\$40.286,18 transferido para a conta 12.987-9 de acordo com OF. Circular 3/2022/ SEDS/SENAR/DE OPCGAD/MG	0,00	0,00	0,00
Bloco da Gestão do Programa Bolsa Família e do Cadastro Único	Federal	12.987-9	0,00	45.019,15	0,00	256,80	45.019,15	44.762,35
Índice de Gestão Descentralizada – IGD SUAS	Federal	11465-0	3.623,59	343,68	51,58	0,00	3.915,69	3.915,69
Alienação de Bens	Municipal	12079-0	468,51	5,72	468,51	0,00	5,72	5,72

H

Neuci

A

A



CTA FOLHA DE	Municipal	13.001-X	0,00	190,36	152,22	0,00	38,14	38,14
PAGAMENTO								
FMI - CTA MOV. - IDOSO	Municipal	13.304-3	0,00	5.019,63	1.974,00	0,00	3.045,63	3.045,63

Em relação as despesas acima elencadas, foram realizados os devidos procedimentos licitatórios, os documentos comprobatórios foram emitidos em nome e CNPJ do Fundo Municipal de Assistência Social e as despesas com investimentos foram regularmente tombadas no patrimônio municipal.

Diante do exposto e considerando não haver irregularidades ou impropriedades apontadas, os recursos foram devidamente aplicados, as ações e atividades estão sendo desenvolvidas o Conselho Municipal de Assistência Social, conclui pela aprovação da gestão dos recursos aplicados nas Ações e Serviços Públicos de Assistência Social do Município de Água Doce.

Água Doce, 30 de março de 2023

Nome	Assinatura
Juânia Barandas Santos	Juânia
Korin Ane Corso	Korin Ane Corso
Nathalia de Souza Costa	Nathalia
Sandra Bonini	Sandra
Vani Tosta	Vani
Valdéria Prestes	Prestes
Emilly B. Zanatta Soares	Emilly B. Zanatta Soares
Patrícia M. Barros	Patrícia
Sebastião de Andrade	Sebastião
Andréia Curra	Andréia Curra
Karise Roberto Oliveira	Karise

CONSELHO MUNICIPAL DE ASSISTÊNCIA DO IDOSO (CMI)
MUNICÍPIO DE ÁGUA DOCE/SC

**PARECER CONCLUSIVO DO CONSELHO MUNICIPAL DO IDOSO DO MUNICÍPIO DE
ÁGUA DOCE/SC SOBRE A APLICAÇÃO DOS RECURSOS REFERENTES AO
EXERCÍCIO DE 2022**

Trata-se de Parecer Conclusivo do Conselho Municipal do Idoso de Água Doce/SC quanto a regular aplicação dos recursos públicos referente ao exercício de 2022.

A gestão da política e dos recursos públicos do idoso no município é vinculada a Secretaria de Saúde e Promoção Social, através do Fundo Municipal de Assistência Social.

Os procedimentos relativos a compras e licitações, bem como a gestão de pessoal, embora iniciem-se por deliberação da secretária da pasta, estão vinculados à Secretaria de Administração do município. Os procedimentos são realizados pelo departamento de compras e departamento de recursos humanos.

Após o período de pandemia, em 2022 foram retomadas as atividades presenciais com os idosos. São desenvolvidas atividades recreativas, com encontros semanais com jogos, mensais com dança e lazer, atividades físicas, jogos de integração, entre outras. Temos no município um grupo organizado de idosos, os encontros semanais contam com a participação média de 80 idosos, e nos encontros mensais em torno de 140 participantes.

O município também apoiou a participação dos grupos de idosos em atividades regionais, com ênfase em jogos de integração de idosos.

Os membros do Conselho Municipal do Idoso possuem livre acesso para acompanharem os trabalhos e apreciarem/proporem políticas públicas efetivadas pela Secretaria Municipal de Saúde e Promoção Social.

No ano de 2022 foi aprovada lei municipal que instituiu o Fundo Municipal do Idoso, o qual tem CNPJ próprio, sendo uma unidade orçamentária da Assistência Social. Também feito o cadastro do referido fundo para habilitação do mesmo para recebimento de destinação de recursos de Imposto de renda.

Em relação aos valores arrecadados, aplicados e disponíveis no exercício de 2022, foram aplicados o montante de R\$ 55.859,43 (cinquenta e cinco mil oitocentos e cinquenta e nove reais e quarenta e três centavos) esses valores são da fonte de recursos municipais.








No ano de 2022 não tivemos outras fontes de receita, mesmo com a criação do fundo do Idoso os recursos disponíveis, somente recursos municipais.

Os recursos foram aplicados na execução das atividades com os idosos e manutenção do Centro de Convivência, espaço utilizado para execução das atividades. Também em 2022 ficou empenhada a pagar a reforma desse espaço com investimento no montante de R\$ 422.684,28 (quatrocentos e vinte e dois mil seiscientos e oitenta e quatro reais e vinte e oito centavos)

Em relação as despesas acima elencadas, foram realizados os devidos procedimentos licitatórios, os documentos comprobatórios foram emitidos em nome e CNPJ do Fundo Municipal de Assistência Social e as despesas com investimentos foram regularmente tombadas no patrimônio municipal.

Diante do exposto e considerando não haver irregularidades ou impropriedades apontadas, os recursos foram devidamente aplicados, as ações e atividades estão sendo desenvolvidas o Conselho Municipal do Idoso conclui pela aprovação da gestão dos recursos aplicados referente ao exercício de 2022.

Água Doce, 30 de março de 2022

Nome	Assinatura
Tônia Caron dos Santos	
EMILIO MÁRIO MENDES	
Luciana Jêna de Anhaia	
Sandra Zanini	
Ivo Bocagnon	
Bruna Sunny Pizzolon	
Maria Teresa Maccagnon Conte.	



CONSELHO MUNICIPAL DOS DIREITOS DA CRIANÇA E DO ADOLESCENTE - FIA DE ÁGUA DOCE – ESTADO DE SANTA CATARINA

PRESTAÇÃO DE CONTAS DO EXERCÍCIO DE 2022

PARECER FIA nº 001/2023

O Conselho Municipal dos Direitos da Criança e do Adolescente FIA, de Água Doce, Estado de Santa Catarina, através dos seus conselheiros, nomeados pelo Decreto nº. 081/2020 de 29 de junho de 2020, Decreto nº 040/2021 de 02 de março de 2021 e Decreto 236/2022 de 08 de novembro de 2022 em cumprimento à legislação vigente, e, após previa apreciação da Prestação de Contas do Exercício de 2022, apresentada pelo gestor do Fundo, emite o presente Parecer Conclusivo, nos seguintes termos:

A movimentação financeira no exercício de 2022, de acordo com os relatórios contábeis apresentados totalizaram a importância:

RECEITAS:

- Receita Arrecadada – R\$ 150.481,20
- Repasse Prefeitura Transferência – R\$ 243.431,04

TOTAL: 393.912,24

DESPESAS:

- Despesas realizadas: R\$ 427.787,04
- Empenhado a pagar: R\$ 16.500,00
- Transferência concedida R\$ 18.000,00

TOTAL: 462.287,04



CONSELHO MUNICIPAL DOS DIREITOS DA CRIANÇA E DO ADOLESCENTE

Dessa forma, encerrado o exercício de 2022, com um saldo disponível para o mês seguinte de R\$ 1.170.267,20 (um milhão cento e setenta mil, duzentos e sessenta e sete reais e vinte centavos)

No ano de 2022 tivemos o retorno das atividades com crianças e adolescentes através de parceria com entidades não governamentais e projetos governamentais. Foram desenvolvidas ações esportivas, culturais, educacionais totalizando aproximadamente 600 crianças participantes.

Também foram executadas ações de treinamento de conselheiros tutelares ativos e despesas formação de candidatos para eleição complementar.

Foram desenvolvidas campanhas educativas de prevenção de 18 de maio Água Doce Faz Bonito. Realização de Ação dia da Criança, realização do 2º Festival Jovens talentos Águadocenses. Também feita a contratação da prestação de serviços da elaboração do diagnóstico municipal da criança e adolescente do município de Água Doce.

Diante o exposto, restando devidamente prestadas as contas relativas ao exercício de 2022, este Conselho conclui por sua APROVAÇÃO.

Água Doce, 09 de março de 2023.

Nome	Assinatura
Tânia Baron dos Santos	Tânia
Auciara Vieira de Araújo	Auciara V. de Araújo
Gabriel Henrique Lima	gab
Daniela Vicente	Dani
Suzeli Ap. Alves	Suzeli
Fátima Bortolini Bortol	Fátima
Chaulia Lima	Chaulia
Maria Della Zatta	Maria
Adriano Tonello	Adriano
João Fco. d. Bastos	João

Demonstrativo da Receita e Despesa

Segundo as Categorias Econômicas - Anexo 1

Município de ÁGUA DOCE

Competência: 2022

Títulos	R\$	Títulos	R\$
RECEITA		DESPESA	
Receitas Correntes	55.973.080,02	Despesas Correntes	47.703.935,93
Receita Tributária	6.844.214,71	Pessoal e Encargos Sociais	23.529.187,61
Receita de Contribuições	1.132.147,04	Juros e Encargos da Dívida	890.230,61
Receita Patrimonial	2.057.716,76	Outras despesas correntes	23.284.517,71
Receita Agropecuária	0,00		
Receita industrial	0,00	Despesas Intra-Orçamentárias Correntes	352.104,68
Receita de Serviços	84.196,53		
Transferências Correntes	45.625.604,35		
Outras Receitas Correntes	229.200,63		
Receitas Intra-Orçamentárias Correntes	334.310,07		
Déficit		Superávit	8.251.349,48
Total	56.307.390,09	Total	56.307.390,09
Receitas de Capital	9.926.382,50	Despesas de Capital	18.221.031,42
Operações de Crédito	1.300.000,00		
Alienação de Bens	0,00	Investimentos	16.550.791,24
Amortização de Empréstimos	0,00	Inversões Financeiras	0,00
Transferências de Capital	8.626.382,50	Amortização da Dívida	1.670.240,18
Outras Receitas de Capital	0,00		
		Despesas Intra-Orçamentárias de Capital	0,00
Receitas Intra-Orçamentárias de Capital	0,00		
Déficit	8.294.648,92	Superávit	
Total	18.221.031,42	Total	18.221.031,42
RESUMO			
Receitas Correntes	55.973.080,02	Despesas Correntes	47.703.935,93
Receitas Intra-Orçamentárias Correntes	334.310,07	Despesas Intra-Orçamentárias Correntes	352.104,68
Receita de Capital	9.926.382,50	Despesas de Capital	18.221.031,42
Receitas Intra-Orçamentárias de Capital	0,00	Despesas Intra-Orçamentárias de Capital	0,00
Subtotal	66.233.772,59	Subtotal	66.277.072,03
Déficit	43.299,44	Superávit	
TOTAL	66.277.072,03	TOTAL	66.277.072,03

Município de ÁGUA DOCE
Exercício de 2022

Código	Especificação	Desdobramento	Fonte	Categoria econômica
	RECEITAS			74.562.696,41
10000000	Receitas Correntes			64.295.035,34
11000000	Impostos, Taxas e Contribuições de Melhoria		6.918.479,33	
11100000	Impostos		6.095.313,76	
11130000	Impostos sobre a Renda e Proventos de Qualquer Natureza	1.485.776,78		
11130300	Imposto sobre a Renda - Retido na Fonte	1.485.776,78		
11130310	Imposto sobre a Renda - Retido na Fonte - Trabalho	1.463.005,82		
11130311	Imposto sobre a Renda - Retido na Fonte - Trabalho - Principal	1.463.005,82		
	Recursos Ordinários	877.803,51		
	Receitas de Impostos e Transf de Impostos: Educação	365.751,49		
	Receitas de Impostos e Transf de impostos: Saúde	219.450,82		
11130340	Imposto sobre a Renda - Retido na Fonte - Outros Rendimentos	22.770,96		
11130341	Imposto sobre a Renda - Retido na Fonte - Outros Rendimentos - Principal	22.519,17		
	Recursos Ordinários	13.511,50		
	Receitas de Impostos e Transf de Impostos: Educação	5.629,88		
	Receitas de Impostos e Transf de impostos: Saúde	3.377,79		
11130342	Imposto sobre a Renda - Retido na Fonte - Outros Rendimentos - Multas e Juros de Mora	251,79		
	Recursos Ordinários	151,07		
	Receitas de Impostos e Transf de Impostos: Educação	62,96		
	Receitas de Impostos e Transf de impostos: Saúde	37,76		
11180000	Impostos Específicos de Estados, DF e Municípios	4.609.536,98		
11180100	Impostos sobre o Patrimônio para Estados/DF/Municípios	1.735.102,85		
11180110	Imposto sobre a Propriedade Predial e Territorial Urbana	741.443,58		
11180111	Imposto sobre a Propriedade Predial e Territorial Urbana - Principal	644.084,63		
	Recursos Ordinários	386.450,83		
	Receitas de Impostos e Transf de Impostos: Educação	161.021,35		
	Receitas de Impostos e Transf de impostos: Saúde	96.612,45		
11180112	Imposto sobre a Propriedade Predial e Territorial Urbana - Multas e Juros de Mora	1.671,23		
	Recursos Ordinários	1.002,72		
	Receitas de Impostos e Transf de Impostos: Educação	417,91		
	Receitas de Impostos e Transf de impostos: Saúde	250,60		
11180113	Imposto sobre a Propriedade Predial e Territorial Urbana - Dívida Ativa	71.345,48		
	Recursos Ordinários	42.807,29		
	Receitas de Impostos e Transf de Impostos: Educação	17.836,54		
	Receitas de Impostos e Transf de impostos: Saúde	10.701,65		
11180114	Imposto sobre a Propriedade Predial e Territorial Urbana - Dívida Ativa - Multas e Juros de Mora da	24.342,24		
	Recursos Ordinários	14.605,38		
	Receitas de Impostos e Transf de Impostos: Educação	6.085,73		
	Receitas de Impostos e Transf de impostos: Saúde	3.651,13		
11180140	Imposto sobre Transmissão "Inter Vivos" de Bens Imóveis e de Direitos Reais sobre Imóveis	993.659,27		
11180141	Imposto sobre Transmissão "Inter Vivos" de Bens Imóveis e de Direitos Reais sobre Imóveis - Principa	993.659,27		
	Recursos Ordinários	596.195,57		
	Receitas de Impostos e Transf de Impostos: Educação	248.414,85		

Município de ÁGUA DOCE
Exercício de 2022

Código	Especificação	Desdobramento	Fonte	Categoria econômica
	Receitas de Impostos e Transf de impostos: Saúde	149.048,85		
11180200	Impostos sobre a Produção, Circulação de Mercadorias e Serviços	2.874.434,13		
11180230	Imposto sobre Serviços de Qualquer Natureza	2.874.434,13		
11180231	Imposto sobre Serviços de Qualquer Natureza - Principal	2.863.807,29		
	Recursos Ordinários	1.718.284,48		
	Receitas de Impostos e Transf de Impostos: Educação	715.952,13		
	Receitas de Impostos e Transf de impostos: Saúde	429.570,68		
11180232	Imposto sobre Serviços de Qualquer Natureza - Multas e Juros de Mora	4.656,15		
	Recursos Ordinários	2.793,70		
	Receitas de Impostos e Transf de Impostos: Educação	1.164,14		
	Receitas de Impostos e Transf de impostos: Saúde	698,31		
11180233	Imposto sobre Serviços de Qualquer Natureza - Dívida Ativa	5.135,85		
	Recursos Ordinários	3.081,51		
	Receitas de Impostos e Transf de Impostos: Educação	1.283,97		
	Receitas de Impostos e Transf de impostos: Saúde	770,37		
11180234	Imposto sobre Serviços de Qualquer Natureza - Dívida Ativa - Multas e Juros de Mora da Dívida Ativa	834,84		
	Recursos Ordinários	500,91		
	Receitas de Impostos e Transf de Impostos: Educação	208,72		
	Receitas de Impostos e Transf de impostos: Saúde	125,21		
11200000	Taxas		820.721,04	
11210000	Taxas pelo Exercício do Poder de Polícia	121.914,62		
11210100	Taxas de Inspeção, Controle e Fiscalização	121.412,09		
11210110	Taxas de Inspeção, Controle e Fiscalização	121.412,09		
11210111	Taxas de Inspeção, Controle e Fiscalização - Principal	116.642,58		
	Recursos Ordinários	79.259,10		
	Receitas de Impostos e Transf de impostos: Saúde	37.383,48		
11210112	Taxas de Inspeção, Controle e Fiscalização - Multas e Juros de Mora	227,93		
	Recursos Ordinários	71,35		
	Receitas de Impostos e Transf de impostos: Saúde	156,58		
11210113	Taxas de Inspeção, Controle e Fiscalização - Dívida Ativa	3.714,64		
	Recursos Ordinários	3.624,81		
	Receitas de Impostos e Transf de impostos: Saúde	89,83		
11210114	Taxas de Inspeção, Controle e Fiscalização - Dívida Ativa - Multas e Juros de Mora da Dívida Ativa	826,94		
	Recursos Ordinários	667,44		
	Receitas de Impostos e Transf de impostos: Saúde	159,50		
11210200	Taxas de Fiscalização das Telecomunicações	502,53		
11210220	Taxa de Fiscalização de Funcionamento - TFF - Não Proveniente da Utilização de Posições Orbitais	502,53		
11210222	Taxa de Fiscalização de Funcionamento - TFF - Não Proveniente da Utilização de Posições Orbitais - M	9,60		
	Recursos Ordinários	9,60		
11210223	Taxa de Fiscalização de Funcionamento - TFF - Não Proveniente da Utilização de Posições Orbitais - D	431,39		
	Recursos Ordinários	431,39		
11210224	Taxa de Fiscalização de Funcionamento - TFF - Não Proveniente da Utilização de Posições Orbitais - D	61,54		
	Recursos Ordinários	61,54		

Município de ÁGUA DOCE

Exercício de 2022

Código	Especificação	Desdobramento	Fonte	Categoria econômica
11220000	Taxas pela Prestação de Serviços	698.806,42		
11220100	Taxas pela Prestação de Serviços	698.806,42		
11220110	Taxas pela Prestação de Serviços	698.806,42		
11220111	Taxas pela Prestação de Serviços - Principal	686.889,58		
	Recursos Ordinários	686.889,58		
11220112	Taxas pela Prestação de Serviços - Multas e Juros de Mora	2.272,46		
	Recursos Ordinários	2.272,46		
11220113	Taxas pela Prestação de Serviços - Dívida Ativa	7.354,88		
	Recursos Ordinários	7.354,88		
11220114	Taxas pela Prestação de Serviços - Dívida Ativa - Multas e Juros de Mora da Dívida Ativa	2.289,50		
	Recursos Ordinários	2.289,50		
11300000	Contribuição de Melhoria		2.444,53	
11300010	Contribuição de Melhoria	2.444,53		
11300013	Contribuição de Melhoria - Dívida Ativa	1.336,86		
	Recursos Ordinários	1.336,86		
11300014	Contribuição de Melhoria - Dívida Ativa - Multas e Juros de Mora da Dívida Ativa	1.107,67		
	Recursos Ordinários	1.107,67		
12000000	Contribuições		1.133.002,29	
12100000	Contribuições Sociais		647.782,03	
12190000	Outras Contribuições Sociais	647.782,03		
12199900	Demais Contribuições Sociais	647.782,03		
12199910	Demais Contribuições Sociais	647.782,03		
12199911	Demais Contribuições Sociais - Principal	647.782,03		
	Recursos Ordinários	647.782,03		
12400000	Contribuição para o Custeio do Serviço de Iluminação Pública		485.220,26	
12400010	Contribuição para o Custeio do Serviço de Iluminação Pública	485.220,26		
12400011	Contribuição para o Custeio do Serviço de Iluminação Pública - Principal	485.220,26		
	Contribuição para o Custeio dos Serviços de Iluminação Pública - COSIP	485.220,26		
13000000	Receita Patrimonial		2.102.472,47	
13200000	Valores Mobiliários		2.102.472,47	
13210000	Juros e Correções Monetárias	2.102.472,47		
13210010	Remuneração de Depósitos Bancários	2.102.472,47		
13210011	Remuneração de Depósitos Bancários - Principal	2.102.472,47		
	Recursos Ordinários	1.367.507,24		
	Receitas de Impostos e Transf de Impostos: Educação	28.483,13		
	Receitas de Impostos e Transf de impostos: Saúde	77.304,00		
	Recursos Diretamente Arrecadados pela Administração Indireta e Fundos	105.846,03		
	Contribuição de Intervenção no Domínio Econômico - CIDE	3.226,87		
	Contribuição para o Custeio dos Serviços de Iluminação Pública - COSIP	18.569,65		
	FIA Imposto de Renda	2.814,82		
	Convênio de Trânsito - Civil	15.649,44		
	Convênio de Trânsito - Prefeitura	9.410,06		
	Transferências do FUNDEF/FUNDEB - (aplicação em outras despesas da Educação Básica)	80.062,34		
	Transferências de Convênios – União/Saúde	18,26		

Município de ÁGUA DOCE
Exercício de 2022

Código	Especificação	Desdobramento	Fonte	Categoria econômica
	Transferências de Convênios – União/Outros (não relacionados à educação/saúde/assistência socia	9.300,56		
	Transferências do Sistema Único de Assistência Social – SUAS/União	13.139,20		
	Salário-Educação	2.878,95		
	Outras Transferências do Fundo Nacional de Desenvolvimento da Educação – FNDE (não repassadas p	16.353,76		
	Transferências do Sistema Único de Saúde – SUS/União	79.046,24		
	Fundo Especial do Petróleo e Transferências Decorrentes de Compensação Financeira pela Exploraç	3.445,45		
	Recursos do Programa Nacional de Alimentação Escolar - PNAE	333,79		
	Recursos do Programa Nacional de Apoio ao Transporte Escolar - PNATE	3.051,21		
	Cessão onerosa - Lei nº 13.885/201	7.556,73		
	Transferências provenientes do Governo Federal destinadas ao vencimento dos agentes comunitário	1.422,19		
	Auxílio Financeiro – Outorga Crédito Tributário ICMS – Art. 5º, Inciso V, EC nº 123/2022	34,22		
	Transferências de Convênios – Estado/Educação	3.523,80		
	Transferências de Convênios – Estado/Saúde	5.318,17		
	Transferências do Sistema Único de Assistência Social – SUAS/Estado	15.203,19		
	Transferências do Sistema Único de Saúde – SUS/Estado	11.577,43		
	Emendas Parlamentares Individuais - Transferência especial (Inciso I do art. 1º EC 105/2019)	24.708,43		
	Emendas de bancada de Parlamentares (EC nº 100/2019)	21,80		
	Emendas Parlamentares Individuais - Transferência com finalidade definida (Inciso II do art. 1º	36.673,52		
	Emendas Parlamentares Impositivas - Transferências do Estado	113.011,58		
	Outras Especificações	18.349,48		
	Alienações de Bens destinados a Programas da Educação Básica	3.186,70		
	Alienações de Bens destinados a Programas de Saúde	1.037,96		
	Alienações de Bens destinados a Outros Programas	24.406,27		
16000000	Receita de Serviços		84.471,04	
16100000	Serviços Administrativos e Comerciais Gerais		75.920,00	
16100200	Inscrição em Concursos e Processos Seletivos	75.920,00		
16100210	Inscrição em Concursos e Processos Seletivos	75.920,00		
16100211	Inscrição em Concursos e Processos Seletivos - Principal	75.920,00		
	Recursos Ordinários	75.920,00		
16900000	Outros Serviços		8.551,04	
16909900	Outros Serviços	8.551,04		
16909910	Outros Serviços	8.551,04		
16909911	Outros Serviços - Principal	6.870,91		
	Recursos Ordinários	6.870,91		
16909913	Outros Serviços - Dívida Ativa	820,83		
	Recursos Ordinários	820,83		
16909914	Outros Serviços - Dívida Ativa - Multas e Juros de Mora da Dívida Ativa	859,30		
	Recursos Ordinários	859,30		
17000000	Transferências Correntes		53.821.654,67	
17100000	Transferências da União e de suas Entidades		17.650.334,74	
17180000	Transferências da União - Específicas de Estados, DF e Municípios	17.650.334,74		
17180100	Participação na Receita da União	13.964.052,59		
17180120	Cota-Parte do Fundo de Participação dos Municípios - Cota Mensal	11.742.390,83		

Município de ÁGUA DOCE
Exercício de 2022

Código	Especificação	Desdobramento	Fonte	Categoria econômica
17180121	Cota-Parte do Fundo de Participação dos Municípios - Cota Mensal - Principal	11.742.390,83		
	Recursos Ordinários	6.810.586,67		
	Receitas de Impostos e Transf de Impostos: Educação	2.935.597,72		
	Receitas de Impostos e Transf de impostos: Saúde	1.761.358,62		
	Recursos Diretamente Arrecadados pela Administração Indireta e Fundos	234.847,82		
17180130	Cota-Parte do Fundo de Participação do Municípios - 1% Cota entregue no mês de dezembro	602.517,79		
17180131	Cota-Parte do Fundo de Participação do Municípios - 1% Cota entregue no mês de dezembro - Principal	602.517,79		
	Recursos Ordinários	361.510,67		
	Receitas de Impostos e Transf de Impostos: Educação	150.629,45		
	Receitas de Impostos e Transf de impostos: Saúde	90.377,67		
17180140	Cota-Parte do Fundo de Participação dos Municípios - 1% Cota entregue no mês de julho	483.093,85		
17180141	Cota-Parte do Fundo de Participação dos Municípios - 1% Cota entregue no mês de julho - Principal	483.093,85		
	Recursos Ordinários	289.856,31		
	Receitas de Impostos e Transf de Impostos: Educação	120.773,46		
	Receitas de Impostos e Transf de impostos: Saúde	72.464,08		
17180150	Cota-Parte do Imposto Sobre a Propriedade Territorial Rural	1.136.050,12		
17180151	Cota-Parte do Imposto Sobre a Propriedade Territorial Rural - Principal	1.136.050,12		
	Recursos Ordinários	681.630,06		
	Receitas de Impostos e Transf de Impostos: Educação	284.012,53		
	Receitas de Impostos e Transf de impostos: Saúde	170.407,53		
17180200	Transferência da Compensação Financeira pela Exploração de Recursos Naturais	284.256,31		
17180260	Cota-Parte do Fundo Especial do Petróleo - FEP	284.256,31		
17180261	Cota-Parte do Fundo Especial do Petróleo - FEP - Principal	284.256,31		
	Fundo Especial do Petróleo e Transferências Decorrentes de Compensação Financeira pela Exploraç	284.256,31		
17180300	Transferência de Recursos do Sistema Único de Saúde - SUS - Repasses Fundo a Fundo - Bloco de Manute	2.307.886,57		
17180310	Transferência de Recursos do SUS - Atenção Primária	1.564.767,70		
17180311	Transferência de Recursos do SUS - Atenção Primária - Principal	1.564.767,70		
	Transferências do Sistema Único de Saúde - SUS/União	1.029.927,70		
	Transferências provenientes do Governo Federal destinadas ao vencimento dos agentes comunitário	84.840,00		
	Emendas Parlamentares Individuais - Transferência com finalidade definida (Inciso II do art. 1º	450.000,00		
17180320	Transferência de Recursos do SUS - Atenção Especializada	183.519,00		
17180321	Transferência de Recursos do SUS - Atenção Especializada - Principal	183.519,00		
	Transferências do Sistema Único de Saúde - SUS/União	183.519,00		
17180330	Transferência de Recursos do SUS - Vigilância em Saúde	122.514,17		
17180331	Transferência de Recursos do SUS - Vigilância em Saúde - Principal	122.514,17		
	Transferências do Sistema Único de Saúde - SUS/União	45.506,17		
	Transferências provenientes do Governo Federal destinadas ao vencimento dos agentes comunitário	77.008,00		
17180340	Transferência de Recursos do SUS - Assistência Farmacêutica	67.872,06		
17180341	Transferência de Recursos do SUS - Assistência Farmacêutica - Principal	67.872,06		
	Transferências do Sistema Único de Saúde - SUS/União	67.872,06		
17180350	Transferência de Recursos do SUS - Gestão do SUS	465,64		
17180351	Transferência de Recursos do SUS - Gestão do SUS - Principal	465,64		

Município de ÁGUA DOCE
Exercício de 2022

Código	Especificação	Desdobramento	Fonte	Categoria econômica
	Transferências do Sistema Único de Saúde – SUS/União	465,64		
17180390	Transferência de Recursos do SUS – Outros Programas Financiados por Transferências Fundo a Fundo	368.748,00		
17180391	Transferência de Recursos do SUS – Outros Programas Financiados por Transferências Fundo a Fundo - P	368.748,00		
	Transferências do Sistema Único de Saúde – SUS/União	368.748,00		
17180500	Transferências de Recursos do Fundo Nacional do Desenvolvimento da Educação – FNDE	753.708,96		
17180510	Transferências do Salário-Educação	535.732,36		
17180511	Transferências do Salário-Educação - Principal	535.732,36		
	Salário-Educação	535.732,36		
17180530	Transferências Diretas do FNDE referentes ao Programa Nacional de Alimentação Escolar – PNAE	87.546,40		
17180531	Transferências Diretas do FNDE referentes ao Programa Nacional de Alimentação Escolar – PNAE - Princ	87.546,40		
	Recursos do Programa Nacional de Alimentação Escolar - PNAE	87.546,40		
17180540	Transferências Diretas do FNDE referentes ao Programa Nacional de Apoio ao Transporte do Escolar – P	130.430,20		
17180541	Transferências Diretas do FNDE referentes ao Programa Nacional de Apoio ao Transporte do Escolar – P	130.430,20		
	Recursos do Programa Nacional de Apoio ao Transporte Escolar - PNATE	130.430,20		
17181200	Transferências de Recursos do Fundo Nacional de Assistência Social – FNAS	64.220,36		
17181210	Transferências de Recursos do Fundo Nacional de Assistência Social – FNAS	64.220,36		
17181211	Transferências de Recursos do Fundo Nacional de Assistência Social – FNAS - Principal	64.220,36		
	Transferências do Sistema Único de Assistência Social – SUAS/União	64.220,36		
17186100	Auxílio Financeiro – Outorga Crédito Tributário ICMS – Art.5º, Inciso V, EC nº 123/2022	8.647,40		
	Auxílio Financeiro – Outorga Crédito Tributário ICMS – Art. 5º, Inciso V, EC nº 123/2022	8.647,40		
17189900	Outras Transferências da União	267.562,55		
17189910	Outras Transferências da União	267.562,55		
17189911	Outras Transferências da União - Principal	267.562,55		
	Recursos Ordinários	63.953,64		
	Transferências de Convênios – União/Outros (não relacionados à educação/saúde/assistência socia	19.985,00		
	Cessão onerosa - Lei nº 13.885/201	183.623,91		
17200000	Transferências dos Estados e do Distrito Federal e de suas Entidades		30.237.239,80	
17280000	Transferências dos Estados - Específicas de Estados, DF e Municípios	30.237.239,80		
17280100	Participação na Receita dos Estados	27.829.131,06		
17280110	Cota-Parte do ICMS	25.712.849,24		
17280111	Cota-Parte do ICMS - Principal	25.712.849,24		
	Recursos Ordinários	15.427.709,53		
	Receitas de Impostos e Transf de Impostos: Educação	6.428.212,26		
	Receitas de Impostos e Transf de impostos: Saúde	3.856.927,45		
17280120	Cota-Parte do IPVA	1.857.588,87		
17280121	Cota-Parte do IPVA - Principal	1.857.588,87		
	Recursos Ordinários	1.114.553,30		
	Receitas de Impostos e Transf de Impostos: Educação	464.397,23		
	Receitas de Impostos e Transf de impostos: Saúde	278.638,34		
17280130	Cota-Parte do IPI - Municípios	253.036,52		
17280131	Cota-Parte do IPI - Municípios - Principal	253.036,52		

Município de ÁGUA DOCE
Exercício de 2022

Código	Especificação	Desdobramento	Fonte	Categoria econômica
	Recursos Ordinários	151.821,90		
	Receitas de Impostos e Transf de Impostos: Educação	63.259,16		
	Receitas de Impostos e Transf de impostos: Saúde	37.955,46		
17280140	Cota-Parte da Contribuição de Intervenção no Domínio Econômico	5.656,43		
17280141	Cota-Parte da Contribuição de Intervenção no Domínio Econômico - Principal	5.656,43		
	Contribuição de Intervenção no Domínio Econômico - CIDE	5.656,43		
17280300	Transferência de Recursos do Estado para Programas de Saúde – Repasse Fundo a Fundo	276.411,46		
17280310	Transferência de Recursos do Estado para Programas de Saúde – Repasse Fundo a Fundo	276.411,46		
17280311	Transferência de Recursos do Estado para Programas de Saúde – Repasse Fundo a Fundo - Principal	276.411,46		
	Transferências de Convênios – Estado/Saúde	70.657,52		
	Transferências do Sistema Único de Saúde – SUS/Estado	205.753,94		
17280700	Transferências de Estados destinadas à Assistência Social	126.903,54		
17280710	Transferências de Estados destinadas à Assistência Social	126.903,54		
17280711	Transferências de Estados destinadas à Assistência Social - Principal	126.903,54		
	Transferências do Sistema Único de Assistência Social – SUAS/Estado	126.903,54		
17289900	Outras Transferências dos Estados	2.004.793,74		
17289910	Outras Transferências dos Estados	2.004.793,74		
17289911	Outras Transferências dos Estados - Principal	2.004.793,74		
	Recursos Ordinários	6.462,00		
	Convênio de Trânsito - Militar	172.500,95		
	Convênio de Trânsito - Civil	172.500,95		
	Convênio de Trânsito - Prefeitura	329.853,05		
	Transferências de Convênios – Estado/Educação	1.323.476,79		
17300000	Transferências dos Municípios e de suas Entidades		245.160,00	
17380000	Transferências dos Municípios -Específicas de Estados, DF e Municípios	245.160,00		
17381000	Transferência de Convênios dos Municípios e de Suas Entidades	245.160,00		
17381090	Outras Transferências de Convênios dos Municípios	245.160,00		
17381091	Outras Transferências de Convênios dos Municípios - Principal	245.160,00		
	Recursos Ordinários	36.000,00		
	Transferências de Convênios – União/Outros (não relacionados à educação/saúde/assistência socia	42.660,00		
	Outras Especificações	166.500,00		
17400000	Transferências de Instituições Privadas		30.000,00	
17480000	Transferências de Instituições Privadas - Específicas de Estados, DF e Municípios	30.000,00		
17481000	Outras Transferência de Instituições Privadas para EST/DF/MUN - Não Especificadas Anteriormente	30.000,00		
17481010	Outras Transferência de Instituições Privadas para EST/DF/MUN - Não Especificadas Anteriormente	30.000,00		
17481011	Outras Transferência de Instituições Privadas para EST/DF/MUN - Não Especificadas Anteriormente - Pr	30.000,00		
	Recursos Diretamente Arrecadados pela Administração Indireta e Fundos	30.000,00		
17500000	Transferências de Outras Instituições Públicas		5.647.201,71	
17580000	Transferências de Outras Instituições Públicas - Específicas de Estados, DF e Municípios	5.647.201,71		
17580100	Transferências de Recursos do Fundo de Manutenção e Desenvolvimento da Educação Básica e de Valoriza	5.647.201,71		
17580110	Transferências de Recursos do Fundo de Manutenção e Desenvolvimento da Educação Básica e de Valoriza	5.647.201,71		

Município de ÁGUA DOCE
Exercício de 2022

Código	Especificação	Desdobramento	Fonte	Categoria econômica
17580111	Transferências de Recursos do Fundo de Manutenção e Desenvolvimento da Educação Básica e de Valoriza	5.647.201,71		
	Transf. do FUNDEF/FUNDEB - (aplic. remuneração dos prof. do Magist. em efet exercício na Ed. Bá	5.647.201,71		
	Transferências do FUNDEF/FUNDEB - (aplicação em outras despesas da Educação Básica)	0,00		
17700000	Transferências de Pessoas Físicas		11.718,42	
17780000	Transferências de Pessoas Físicas - Específicas de Estados, DF e Municípios	11.718,42		
17780100	Transferências de Pessoas Físicas - Específicas de E/DF/M	11.718,42		
17780190	Outras Transferência de Pessoas Físicas- Específicas de E/DF/M - Não Especificadas Anteriormente	11.718,42		
17780191	Outras Transferência de Pessoas Físicas- Específicas de E/DF/M - Não Especificadas Anteriormente - P	11.718,42		
	FIA Imposto de Renda	11.718,42		
19000000	Outras Receitas Correntes		234.955,54	
19100000	Multas Administrativas, Contratuais e Judiciais		1,00	
19100100	Multas Previstas em Legislação Específica	1,00		
19100110	Multas Previstas em Legislação Específica	1,00		
19100111	Multas Previstas em Legislação Específica - Principal	1,00		
	Recursos Ordinários	1,00		
19200000	Indenizações, Restituições e Ressarcimentos		185.668,58	
19220000	Restituições	185.668,58		
19229900	Outras Restituições	185.668,58		
19229910	Outras Restituições	185.668,58		
19229911	Outras Restituições - Principal	185.668,58		
	Recursos Ordinários	167.380,13		
	Receitas de Impostos e Transf de impostos: Saúde	14.751,18		
	Transferências do Sistema Único de Saúde – SUS/União	784,94		
	Transferências provenientes do Governo Federal destinadas ao vencimento dos agentes comunitário	1.591,76		
	Emendas Parlamentares Impositivas - Transferências do Estado	1.160,57		
19900000	Demais Receitas Correntes		49.285,96	
19909900	Outras Receitas	49.285,96		
19909910	Outras Receitas - Primárias	19.073,71		
19909911	Outras Receitas - Primárias - Principal	19.073,71		
	Recursos Ordinários	6.360,01		
	Receitas de Impostos e Transf de impostos: Saúde	12.713,70		
19909920	Outras Receitas - Financeiras	30.212,25		
19909921	Outras Receitas - Financeiras - Principal	30.196,91		
	Recursos Ordinários	30.196,91		
19909922	Outras Receitas - Financeiras - Multas e Juros de Mora	15,34		
	Recursos Ordinários	15,34		
20000000	Receitas de Capital			9.933.351,00
21000000	Operações de Crédito		1.300.000,00	
21100000	Operações de Crédito - Mercado Interno		1.300.000,00	
21180000	Operações de Crédito - Mercado Interno - Estados/DF/Municípios	1.300.000,00		
21180100	Operações de Crédito Internas de Estados/DF/Municípios	1.300.000,00		
21180150	Operações de Crédito Internas para Programas de Modernização da Administração Pública	1.300.000,00		

Município de ÁGUA DOCE
Exercício de 2022

Código	Especificação	Desdobramento	Fonte	Categoria econômica
21180151	Operações de Crédito Internas para Programas de Modernização da Administração Pública - Principal	1.300.000,00		
	Operações de Crédito Internas - Outros Programas	1.300.000,00		
24000000	Transferências de Capital		8.633.351,00	
24100000	Transferências da União e de suas Entidades		933.788,82	
24180000	Transferências da União - Específicas de Estados, DF e Municípios	933.788,82		
24180300	Transferência de Recursos do Sistema Único de Saúde – SUS – Fundo a Fundo - Bloco de Manutenção das	55.206,00		
24180340	Transferência de Recursos do SUS – Assistência Farmacêutica	35.206,00		
24180341	Transferência de Recursos do SUS – Assistência Farmacêutica - Principal	35.206,00		
	Transferências do Sistema Único de Saúde – SUS/União	35.206,00		
24180390	Transferência de Recursos do SUS – Outros Programas Financiados por Transferências Fundo a Fundo	20.000,00		
24180391	Transferência de Recursos do SUS – Outros Programas Financiados por Transferências Fundo a Fundo - P	20.000,00		
	Outras Especificações	20.000,00		
24180500	Transferências de Recursos Destinados a Programas de Educação	439.726,82		
24180590	Outras transferências destinadas a Programas de Educação	439.726,82		
24180591	Outras transferências destinadas a Programas de Educação - Principal	439.726,82		
	Outras Transferências do Fundo Nacional de Desenvolvimento da Educação – FNDE (não repassadas p	439.726,82		
24189900	Outras Transferências da União	438.856,00		
24189910	Outras Transferências da União	438.856,00		
24189911	Outras Transferências da União - Principal	438.856,00		
	Emendas Parlamentares Individuais - Transferência especial (Inciso I do art. 1º EC 105/2019)	438.856,00		
24200000	Transferências dos Estados e do Distrito Federal e de suas Entidades		7.699.562,18	
24280000	Transferências dos Estados, Distrito Federal, e de suas Entidades	7.699.562,18		
24281000	Transferências de Convênios dos Estados e do Distrito Federal e de suas Entidades	543.331,66		
24281050	Transferências de Convênios dos Estados destinadas a Programas de Saneamento Básico	78.328,20		
24281051	Transferências de Convênios dos Estados destinadas a Programas de Saneamento Básico - Principal	78.328,20		
	Transferências de Convênios – União/Outros (não relacionados à educação/saúde/assistência socia	78.328,20		
24281090	Outras Transferências de Convênio dos Estados	465.003,46		
24281091	Outras Transferências de Convênio dos Estados - Principal	465.003,46		
	Transferências do Sistema Único de Assistência Social – SUAS/Estado	465.003,46		
24289900	Outras Transferências dos Estados	7.156.230,52		
24289910	Outras Transferências dos Estados	7.156.230,52		
24289911	Outras Transferências dos Estados - Principal	7.156.230,52		
	Emendas Parlamentares Impositivas - Transferências do Estado	7.156.230,52		
70000000	Receitas Correntes			334.310,07
72000000	Contribuições		334.310,07	
72100000	Contribuições Sociais		334.310,07	
72190000	Outras Contribuições Sociais	334.310,07		
72199900	Demais Contribuições Sociais	334.310,07		
72199910	Demais Contribuições Sociais	334.310,07		
72199911	Demais Contribuições Sociais - Principal	334.310,07		
	Recursos Ordinários	334.310,07		

DEDUÇÕES DA RECEITA

186.813,79

Município de ÁGUA DOCE
Exercício de 2022

Código	Especificação	Desdobramento	Fonte	Categoria econômica
10000000	Receitas Correntes			179.845,29
11000000	Impostos, Taxas e Contribuições de Melhoria		74.264,62	
11100000	Impostos		72.934,90	
11130000	Impostos sobre a Renda e Proventos de Qualquer Natureza	1.169,01		
11130300	Imposto sobre a Renda - Retido na Fonte	1.169,01		
11130340	Imposto sobre a Renda - Retido na Fonte - Outros Rendimentos	1.169,01		
11130341	Imposto sobre a Renda - Retido na Fonte - Outros Rendimentos - Principal	1.160,57		
	Recursos Ordinários	696,34		
	Receitas de Impostos e Transf de Impostos: Educação	290,14		
	Receitas de Impostos e Transf de impostos: Saúde	174,09		
11130342	Imposto sobre a Renda - Retido na Fonte - Outros Rendimentos - Multas e Juros de Mora	8,44		
	Recursos Ordinários	6,90		
	Receitas de Impostos e Transf de Impostos: Educação	0,97		
	Receitas de Impostos e Transf de impostos: Saúde	0,57		
11180000	Impostos Específicos de Estados, DF e Municípios	71.765,89		
11180100	Impostos sobre o Patrimônio para Estados/DF/Municípios	70.784,94		
11180110	Imposto sobre a Propriedade Predial e Territorial Urbana	70.784,94		
11180111	Imposto sobre a Propriedade Predial e Territorial Urbana - Principal	68.188,61		
	Recursos Ordinários	40.918,10		
	Receitas de Impostos e Transf de Impostos: Educação	17.044,09		
	Receitas de Impostos e Transf de impostos: Saúde	10.226,42		
11180112	Imposto sobre a Propriedade Predial e Territorial Urbana - Multas e Juros de Mora	49,17		
	Recursos Ordinários	39,39		
	Receitas de Impostos e Transf de Impostos: Educação	6,12		
	Receitas de Impostos e Transf de impostos: Saúde	3,66		
11180113	Imposto sobre a Propriedade Predial e Territorial Urbana - Dívida Ativa	1,15		
	Recursos Ordinários	1,15		
11180114	Imposto sobre a Propriedade Predial e Territorial Urbana - Dívida Ativa - Multas e Juros de Mora da	2.546,01		
	Recursos Ordinários	2.546,01		
11180200	Impostos sobre a Produção, Circulação de Mercadorias e Serviços	980,95		
11180230	Imposto sobre Serviços de Qualquer Natureza	980,95		
11180231	Imposto sobre Serviços de Qualquer Natureza - Principal	969,21		
	Recursos Ordinários	581,62		
	Receitas de Impostos e Transf de Impostos: Educação	242,24		
	Receitas de Impostos e Transf de impostos: Saúde	145,35		
11180232	Imposto sobre Serviços de Qualquer Natureza - Multas e Juros de Mora	11,74		
	Recursos Ordinários	10,15		
	Receitas de Impostos e Transf de Impostos: Educação	1,00		
	Receitas de Impostos e Transf de impostos: Saúde	0,59		
11200000	Taxas		775,87	
11210000	Taxas pelo Exercício do Poder de Polícia	191,09		
11210100	Taxas de Inspeção, Controle e Fiscalização	191,07		
11210110	Taxas de Inspeção, Controle e Fiscalização	191,07		
11210111	Taxas de Inspeção, Controle e Fiscalização - Principal	53,54		

Município de ÁGUA DOCE
Exercício de 2022

Código	Especificação	Desdobramento	Fonte	Categoria econômica
	Recursos Ordinários	25,32		
	Receitas de Impostos e Transf de impostos: Saúde	28,22		
11210112	Taxas de Inspeção, Controle e Fiscalização - Multas e Juros de Mora	29,91		
	Recursos Ordinários	9,63		
	Receitas de Impostos e Transf de impostos: Saúde	20,28		
11210114	Taxas de Inspeção, Controle e Fiscalização - Dívida Ativa - Multas e Juros de Mora da Dívida Ativa	107,62		
	Recursos Ordinários	107,62		
11210200	Taxas de Fiscalização das Telecomunicações	0,02		
11210220	Taxa de Fiscalização de Funcionamento - TFF - Não Proveniente da Utilização de Posições Orbitais	0,02		
11210224	Taxa de Fiscalização de Funcionamento - TFF - Não Proveniente da Utilização de Posições Orbitais - D	0,02		
	Recursos Ordinários	0,02		
11220000	Taxas pela Prestação de Serviços	584,78		
11220100	Taxas pela Prestação de Serviços	584,78		
11220110	Taxas pela Prestação de Serviços	584,78		
11220111	Taxas pela Prestação de Serviços - Principal	542,00		
	Recursos Ordinários	542,00		
11220112	Taxas pela Prestação de Serviços - Multas e Juros de Mora	13,24		
	Recursos Ordinários	13,24		
11220113	Taxas pela Prestação de Serviços - Dívida Ativa	0,92		
	Recursos Ordinários	0,92		
11220114	Taxas pela Prestação de Serviços - Dívida Ativa - Multas e Juros de Mora da Dívida Ativa	28,62		
	Recursos Ordinários	28,62		
11300000	Contribuição de Melhoria		553,85	
11300010	Contribuição de Melhoria	553,85		
11300014	Contribuição de Melhoria - Dívida Ativa - Multas e Juros de Mora da Dívida Ativa	553,85		
	Recursos Ordinários	553,85		
12000000	Contribuições		855,25	
12100000	Contribuições Sociais		855,25	
12190000	Outras Contribuições Sociais	855,25		
12199900	Demais Contribuições Sociais	855,25		
12199910	Demais Contribuições Sociais	855,25		
12199911	Demais Contribuições Sociais - Principal	855,25		
	Recursos Ordinários	855,25		
13000000	Receita Patrimonial		44.755,71	
13200000	Valores Mobiliários		44.755,71	
13210000	Juros e Correções Monetárias	44.755,71		
13210010	Remuneração de Depósitos Bancários	44.755,71		
13210011	Remuneração de Depósitos Bancários - Principal	44.755,71		
	Recursos Ordinários	2.673,08		
	Transferências de Convênios – União/Outros (não relacionados à educação/saúde/assistência socia	499,08		
	Transferências do Sistema Único de Saúde – SUS/União	309,01		
	Emendas Parlamentares Individuais - Transferência especial (Inciso I do art. 1º EC 105/2019)	9.203,54		
	Emendas Parlamentares Impositivas - Transferências do Estado	32.071,00		

Município de ÁGUA DOCE
Exercício de 2022

Código	Especificação	Desdobramento	Fonte	Categoria econômica
16000000	Receita de Serviços		274,51	
16900000	Outros Serviços		274,51	
16909900	Outros Serviços	274,51		
16909910	Outros Serviços	274,51		
16909914	Outros Serviços - Dívida Ativa - Multas e Juros de Mora da Dívida Ativa	274,51		
	Recursos Ordinários	274,51		
17000000	Transferências Correntes		53.940,29	
17100000	Transferências da União e de suas Entidades		24.691,34	
17180000	Transferências da União - Específicas de Estados, DF e Municípios	24.691,34		
17180100	Participação na Receita da União	12.359,40		
17180120	Cota-Parte do Fundo de Participação dos Municípios - Cota Mensal	12.359,40		
17180121	Cota-Parte do Fundo de Participação dos Municípios - Cota Mensal - Principal	12.359,40		
	Recursos Ordinários	7.168,45		
	Receitas de Impostos e Transf de Impostos: Educação	3.089,85		
	Receitas de Impostos e Transf de impostos: Saúde	1.853,91		
	Recursos Diretamente Arrecadados pela Administração Indireta e Fundos	247,19		
17189900	Outras Transferências da União	12.331,94		
17189910	Outras Transferências da União	12.331,94		
17189911	Outras Transferências da União - Principal	12.331,94		
	Transferências de Convênios – União/Outros (não relacionados à educação/saúde/assistência socia	12.331,94		
17200000	Transferências dos Estados e do Distrito Federal e de suas Entidades		29.248,95	
17280000	Transferências dos Estados - Específicas de Estados, DF e Municípios	29.248,95		
17289900	Outras Transferências dos Estados	29.248,95		
17289910	Outras Transferências dos Estados	29.248,95		
17289911	Outras Transferências dos Estados - Principal	29.248,95		
	Convênio de Trânsito - Militar	8.717,88		
	Convênio de Trânsito - Civil	8.717,88		
	Convênio de Trânsito - Prefeitura	11.813,19		
19000000	Outras Receitas Correntes		5.754,91	
19200000	Indenizações, Restituições e Ressarcimentos		5.400,61	
19220000	Restituições	5.400,61		
19229900	Outras Restituições	5.400,61		
19229910	Outras Restituições	5.400,61		
19229911	Outras Restituições - Principal	5.400,61		
	Recursos Ordinários	5.400,61		
19900000	Demais Receitas Correntes		354,30	
19909900	Outras Receitas	354,30		
19909910	Outras Receitas - Primárias	354,30		
19909911	Outras Receitas - Primárias - Principal	354,30		
	Receitas de Impostos e Transf de impostos: Saúde	354,30		
20000000	Receitas de Capital			6.968,50
24000000	Transferências de Capital		6.968,50	
24100000	Transferências da União e de suas Entidades		6.968,50	
24180000	Transferências da União - Específicas de Estados, DF e Municípios	6.968,50		

Município de ÁGUA DOCE
Exercício de 2022

Código	Especificação	Desdobramento	Fonte	Categoria econômica
24180500	Transferências de Recursos Destinados a Programas de Educação	292,63		
24180590	Outras transferências destinadas a Programas de Educação	292,63		
24180591	Outras transferências destinadas a Programas de Educação - Principal	292,63		
	Outras Transferências do Fundo Nacional de Desenvolvimento da Educação – FNDE (não repassadas p	292,63		
24189900	Outras Transferências da União	6.675,87		
24189910	Outras Transferências da União	6.675,87		
24189911	Outras Transferências da União - Principal	6.675,87		
	Emendas Parlamentares Individuais - Transferência especial (Inciso I do art. 1º EC 105/2019)	738,84		
	Emendas Parlamentares Impositivas - Transferências do Estado	5.937,03		
	DEDUÇÕES FUNDEB			8.142.110,03
10000000	Receitas Correntes			8.142.110,03
17000000	Transferências Correntes		8.142.110,03	
17100000	Transferências da União e de suas Entidades		2.577.417,23	
17180000	Transferências da União - Específicas de Estados, DF e Municípios	2.577.417,23		
17180100	Participação na Receita da União	2.575.687,75		
17180120	Cota-Parte do Fundo de Participação dos Municípios - Cota Mensal	2.348.477,87		
17180121	Cota-Parte do Fundo de Participação dos Municípios - Cota Mensal - Principal	2.348.477,87		
	Receitas de Impostos e Transf de Impostos: Educação	2.348.477,87		
17180150	Cota-Parte do Imposto Sobre a Propriedade Territorial Rural	227.209,88		
17180151	Cota-Parte do Imposto Sobre a Propriedade Territorial Rural - Principal	227.209,88		
	Receitas de Impostos e Transf de Impostos: Educação	227.209,88		
17186100	Auxílio Financeiro – Outorga Crédito Tributário ICMS – Art.5º, Inciso V, EC nº 123/2022	1.729,48		
	Auxílio Financeiro – Outorga Crédito Tributário ICMS – Art. 5º, Inciso V, EC nº 123/2022	1.729,48		
17200000	Transferências dos Estados e do Distrito Federal e de suas Entidades		5.564.692,80	
17280000	Transferências dos Estados - Específicas de Estados, DF e Municípios	5.564.692,80		
17280100	Participação na Receita dos Estados	5.564.692,80		
17280110	Cota-Parte do ICMS	5.142.568,67		
17280111	Cota-Parte do ICMS - Principal	5.142.568,67		
	Receitas de Impostos e Transf de Impostos: Educação	5.142.568,67		
17280120	Cota-Parte do IPVA	371.516,81		
17280121	Cota-Parte do IPVA - Principal	371.516,81		
	Receitas de Impostos e Transf de Impostos: Educação	371.516,81		
17280130	Cota-Parte do IPI - Municípios	50.607,32		
17280131	Cota-Parte do IPI - Municípios - Principal	50.607,32		
	Receitas de Impostos e Transf de Impostos: Educação	50.607,32		
	TOTAL GERAL			66.233.772,59

Município de ÁGUA DOCE

Competência: 2022

Unidade Gestora: (Legislativo) Câmara Municipal de Água Doce

Unidade Orçamentária: 1001 - CÂMARA DE VEREADORES

Código	Especificação	Desdobramento	Elemento	Categoria Econômica
3.0.00.00	Despesas Correntes			1.153.528,25
3.1.00.00	Pessoal e Encargos Sociais			918.546,13
3.1.90.00	Aplicações Diretas		913.905,51	
3.1.90.11	Vencimentos e Vantagens Fixas (Pessoal Civil)	731.398,12		
3.1.90.13	Obrigações Patronais	182.507,39		
3.1.91.00	Aplic Direta Decorrente de Oper entre Órgãos, Fundos e Entid Integ dos Orç Fiscal e da Seg. Social		4.640,62	
3.1.91.13	Obrigações Patronais	4.640,62		
3.3.00.00	Outras Despesas Correntes			234.982,12
3.3.50.00	Transferências a Instituições Privadas sem Fins Lucrativos		7.825,50	
3.3.50.39	Outros Serviços de Terceiros (Pessoa Jurídica)	7.825,50		
3.3.90.00	Aplicações Diretas		227.156,62	
3.3.90.01	Aposentadorias, Reserva Remunerada e Reformas	0,00		
3.3.90.14	Diárias Civil	34.162,22		
3.3.90.30	Material de Consumo	23.718,20		
3.3.90.33	Passagens e Despesas com Locomoção	15.258,23		
3.3.90.36	Outros Serviços de Terceiros (Pessoa Física)	31.383,58		
3.3.90.39	Outros Serviços de Terceiros (Pessoa Jurídica)	117.184,39		
3.3.90.40	Serviços de Tecnologia da Informação e Comunicação (TIC) – Pessoa Jurídica	5.450,00		
4.0.00.00	Despesas de Capital			4.558,00
4.4.00.00	Investimentos			4.558,00
4.4.90.00	Aplicações Diretas		4.558,00	
4.4.90.52	Equipamentos e Material Permanente	4.558,00		
	Total Unidade Orçamentária			1.158.086,25

Unidade Gestora: (Executivo) Prefeitura Municipal de Água Doce

Unidade Orçamentária: 2001 - GABINETE DO PREFEITO E VICE

Código	Especificação	Desdobramento	Elemento	Categoria Econômica
3.0.00.00	Despesas Correntes			677.784,65
3.1.00.00	Pessoal e Encargos Sociais			646.432,92
3.1.90.00	Aplicações Diretas		645.372,70	
3.1.90.11	Vencimentos e Vantagens Fixas (Pessoal Civil)	524.439,90		
3.1.90.13	Obrigações Patronais	120.932,80		
3.1.91.00	Aplic Direta Decorrente de Oper entre Órgãos, Fundos e Entid Integ dos Orç Fiscal e da Seg. Social		1.060,22	
3.1.91.13	Obrigações Patronais	1.060,22		
3.3.00.00	Outras Despesas Correntes			31.351,73
3.3.90.00	Aplicações Diretas		31.351,73	
3.3.90.14	Diárias Civil	9.144,08		
3.3.90.30	Material de Consumo	2.806,44		
3.3.90.39	Outros Serviços de Terceiros (Pessoa Jurídica)	4.326,99		
3.3.90.40	Serviços de Tecnologia da Informação e Comunicação (TIC) – Pessoa Jurídica	49,90		

Município de ÁGUA DOCE

Competência: 2022

3.3.90.46	Auxílio Alimentação	14.881,63		
3.3.90.47	Obrigações Tributárias e Contributivas	142,69		
Total Unidade Orçamentária				677.784,65

Unidade Orçamentária: 2002 - ASSESSORIA JURIDICA GERAL

Código	Especificação	Desdobramento	Elemento	Categoria Econômica
3.0.00.00	Despesas Correntes			160.318,84
3.1.00.00	Pessoal e Encargos Sociais			154.431,50
3.1.90.00	Aplicações Diretas		154.431,50	
3.1.90.11	Vencimentos e Vantagens Fixas (Pessoal Civil)	126.897,87		
3.1.90.13	Obrigações Patronais	27.533,63		
3.3.00.00	Outras Despesas Correntes			5.887,34
3.3.90.00	Aplicações Diretas		5.887,34	
3.3.90.46	Auxílio Alimentação	5.887,34		
Total Unidade Orçamentária				160.318,84

Unidade Orçamentária: 2004 - SISTEMA DE CONTROLE INTERNO

Código	Especificação	Desdobramento	Elemento	Categoria Econômica
3.0.00.00	Despesas Correntes			91.295,43
3.1.00.00	Pessoal e Encargos Sociais			87.355,63
3.1.90.00	Aplicações Diretas		85.543,06	
3.1.90.11	Vencimentos e Vantagens Fixas (Pessoal Civil)	70.364,02		
3.1.90.13	Obrigações Patronais	15.179,04		
3.1.91.00	Aplic Direta Decorrente de Oper entre Órgãos, Fundos e Entid Integ dos Orç Fiscal e da Seg. Social		1.812,57	
3.1.91.13	Obrigações Patronais	1.812,57		
3.3.00.00	Outras Despesas Correntes			3.939,80
3.3.90.00	Aplicações Diretas		3.939,80	
3.3.90.46	Auxílio Alimentação	3.939,80		
Total Unidade Orçamentária				91.295,43

Unidade Orçamentária: 3001 - DEPTO. DE SERVIÇOS GERAIS

Código	Especificação	Desdobramento	Elemento	Categoria Econômica
3.0.00.00	Despesas Correntes			5.406.554,50
3.1.00.00	Pessoal e Encargos Sociais			2.384.826,76
3.1.71.00	Transferência a Consórcios Público		22.500,00	
3.1.71.70	Rateio pela Participação em Consórcio Público	22.500,00		
3.1.90.00	Aplicações Diretas		2.325.758,98	
3.1.90.01	Aposentadorias, Reserva Remunerada e Reformas	261.438,85		
3.1.90.03	Pensões	858.208,19		
3.1.90.11	Vencimentos e Vantagens Fixas (Pessoal Civil)	778.674,32		
3.1.90.13	Obrigações Patronais	168.027,80		
3.1.90.16	Outras Despesas Variáveis (Pessoal Civil)	42.662,03		

Município de ÁGUA DOCE

Competência: 2022

3.1.90.91	Sentenças Judiciais	23.126,03	
3.1.90.92	Despesas de Exercícios Anteriores	193.621,76	
3.1.91.00	Aplic Direta Decorrente de Oper entre Órgãos, Fundos e Entid Integ dos Orç Fiscal e da Seg. Social		36.567,78
3.1.91.13	Obrigações Patronais	36.567,78	
3.2.00.00	Juros e Encargos da Dívida		890.230,61
3.2.90.00	Aplicações Diretas		890.230,61
3.2.90.21	Juros sobre a Dívida por Contrato	890.230,61	
3.3.00.00	Outras Despesas Correntes		2.131.497,13
3.3.20.00	Transferências à União		600.609,73
3.3.20.47	Obrigações Tributárias e Contributivas	600.609,73	
3.3.30.00	Transferências a Estados e ao Distrito Federal		36.000,00
3.3.30.41	Contribuições	36.000,00	
3.3.50.00	Transferências a Instituições Privadas sem Fins Lucrativos		258.905,64
3.3.50.41	Contribuições	258.905,64	
3.3.71.00	Transferência a Consórcios Público		13.500,00
3.3.71.70	Rateio pela Participação em Consórcio Público	13.500,00	
3.3.90.00	Aplicações Diretas		1.204.774,90
3.3.90.14	Diárias Civil	44.566,22	
3.3.90.30	Material de Consumo	61.774,82	
3.3.90.32	Material, Bens ou Serviço para Distribuição Gratuita	53,88	
3.3.90.36	Outros Serviços de Terceiros (Pessoa Física)	3.828,68	
3.3.90.37	Locação de Mão-de-Obra	34.528,26	
3.3.90.39	Outros Serviços de Terceiros (Pessoa Jurídica)	605.288,36	
3.3.90.40	Serviços de Tecnologia da Informação e Comunicação (TIC) – Pessoa Jurídica	299.077,68	
3.3.90.46	Auxílio Alimentação	76.967,14	
3.3.90.47	Obrigações Tributárias e Contributivas	2.339,52	
3.3.90.49	Auxílio Transporte	4.349,64	
3.3.90.91	Sentenças Judiciais	72.000,70	
3.3.93.00	Aplicação Direta Decorrente de Operação de Órgãos, Fundos e Entidades dos Orçam. Fiscal e da Segurid		17.706,86
3.3.93.39	Outros Serviços de Terceiros (Pessoa Jurídica)	9.936,86	
3.3.93.40	Serviços de Tecnologia da Informação e Comunicação (TIC) – Pessoa Jurídica	7.770,00	
4.0.00.00	Despesas de Capital		1.780.819,42
4.4.00.00	Investimentos		110.579,24
4.4.71.00	Transferência a Consórcios Público		6.000,00
4.4.71.70	Rateio pela Participação em Consórcio Público	6.000,00	
4.4.90.00	Aplicações Diretas		104.579,24
4.4.90.30	Material de Consumo	5.199,84	
4.4.90.51	Obras e Instalações	18.011,57	
4.4.90.52	Equipamentos e Material Permanente	81.367,83	
4.6.00.00	Amortização da Dívida		1.670.240,18
4.6.90.00	Aplicações Diretas		1.670.240,18
4.6.90.71	Principal da Dívida Contratual Resgatado	1.670.240,18	
	Total Unidade Orçamentária		7.187.373,92

Município de ÁGUA DOCE

Competência: 2022

Unidade Orçamentária: 3002 - DEPTO. DE COMPRAS LICITAÇÕES E CONVENIOS

Código	Especificação	Desdobramento	Elemento	Categoria Econômica
3.0.00.00	Despesas Correntes			349.962,27
3.1.00.00	Pessoal e Encargos Sociais			337.709,60
3.1.90.00	Aplicações Diretas		333.387,22	
3.1.90.04	Contratação por Tempo Determinado	8.324,03		
3.1.90.11	Vencimentos e Vantagens Fixas (Pessoal Civil)	275.844,59		
3.1.90.13	Obrigações Patronais	49.218,60		
3.1.91.00	Aplic Direta Decorrente de Oper entre Órgãos, Fundos e Entid Integ dos Orç Fiscal e da Seg. Social		4.322,38	
3.1.91.13	Obrigações Patronais	4.322,38		
3.3.00.00	Outras Despesas Correntes			12.252,67
3.3.90.00	Aplicações Diretas		12.252,67	
3.3.90.46	Auxílio Alimentação	12.252,67		
	Total Unidade Orçamentária			349.962,27

Unidade Orçamentária: 3003 - DEPTO. DE PATRIMONIO E MATERIAL

Código	Especificação	Desdobramento	Elemento	Categoria Econômica
3.0.00.00	Despesas Correntes			60.028,69
3.1.00.00	Pessoal e Encargos Sociais			55.878,69
3.1.90.00	Aplicações Diretas		54.386,27	
3.1.90.11	Vencimentos e Vantagens Fixas (Pessoal Civil)	44.543,63		
3.1.90.13	Obrigações Patronais	9.842,64		
3.1.91.00	Aplic Direta Decorrente de Oper entre Órgãos, Fundos e Entid Integ dos Orç Fiscal e da Seg. Social		1.492,42	
3.1.91.13	Obrigações Patronais	1.492,42		
3.3.00.00	Outras Despesas Correntes			4.150,00
3.3.90.00	Aplicações Diretas		4.150,00	
3.3.90.46	Auxílio Alimentação	4.150,00		
	Total Unidade Orçamentária			60.028,69

Unidade Orçamentária: 3004 - DEPTO. DE RECURSOS HUMANOS

Código	Especificação	Desdobramento	Elemento	Categoria Econômica
3.0.00.00	Despesas Correntes			76.201,97
3.1.00.00	Pessoal e Encargos Sociais			72.125,74
3.1.90.00	Aplicações Diretas		70.668,41	
3.1.90.11	Vencimentos e Vantagens Fixas (Pessoal Civil)	58.229,15		
3.1.90.13	Obrigações Patronais	12.439,26		
3.1.91.00	Aplic Direta Decorrente de Oper entre Órgãos, Fundos e Entid Integ dos Orç Fiscal e da Seg. Social		1.457,33	
3.1.91.13	Obrigações Patronais	1.457,33		
3.3.00.00	Outras Despesas Correntes			4.076,23
3.3.90.00	Aplicações Diretas		4.076,23	
3.3.90.39	Outros Serviços de Terceiros (Pessoa Jurídica)	634,62		
3.3.90.46	Auxílio Alimentação	3.441,61		

Município de ÁGUA DOCE

Competência: 2022

Total Unidade Orçamentária

76.201,97

Unidade Orçamentária: 3005 - DEPTO. DE TRIBUTACAO E FISCALIZACAO

Código	Especificação	Desdobramento	Elemento	Categoria Econômica
3.0.00.00	Despesas Correntes			225.883,47
3.1.00.00	Pessoal e Encargos Sociais			214.992,16
3.1.90.00	Aplicações Diretas		212.754,28	
3.1.90.11	Vencimentos e Vantagens Fixas (Pessoal Civil)	175.927,01		
3.1.90.13	Obrigações Patronais	35.979,11		
3.1.90.16	Outras Despesas Variáveis (Pessoal Civil)	848,16		
3.1.91.00	Aplic Direta Decorrente de Oper entre Órgãos, Fundos e Entid Integ dos Orç Fiscal e da Seg. Social		2.237,88	
3.1.91.13	Obrigações Patronais	2.237,88		
3.3.00.00	Outras Despesas Correntes			10.891,31
3.3.90.00	Aplicações Diretas		10.891,31	
3.3.90.46	Auxílio Alimentação	10.891,31		
	Total Unidade Orçamentária			225.883,47

Unidade Orçamentária: 3006 - DEPTO. FINANCEIRO

Código	Especificação	Desdobramento	Elemento	Categoria Econômica
3.0.00.00	Despesas Correntes			218.903,39
3.1.00.00	Pessoal e Encargos Sociais			211.209,97
3.1.90.00	Aplicações Diretas		207.975,51	
3.1.90.11	Vencimentos e Vantagens Fixas (Pessoal Civil)	169.061,60		
3.1.90.13	Obrigações Patronais	38.913,91		
3.1.91.00	Aplic Direta Decorrente de Oper entre Órgãos, Fundos e Entid Integ dos Orç Fiscal e da Seg. Social		3.234,46	
3.1.91.13	Obrigações Patronais	3.234,46		
3.3.00.00	Outras Despesas Correntes			7.693,42
3.3.90.00	Aplicações Diretas		7.693,42	
3.3.90.46	Auxílio Alimentação	7.693,42		
	Total Unidade Orçamentária			218.903,39

Unidade Orçamentária: 3007 - DEPTO. DE CONTABILIDADE

Código	Especificação	Desdobramento	Elemento	Categoria Econômica
3.0.00.00	Despesas Correntes			245.207,66
3.1.00.00	Pessoal e Encargos Sociais			237.668,46
3.1.90.00	Aplicações Diretas		231.131,42	
3.1.90.11	Vencimentos e Vantagens Fixas (Pessoal Civil)	186.876,82		
3.1.90.13	Obrigações Patronais	42.362,99		
3.1.90.16	Outras Despesas Variáveis (Pessoal Civil)	1.891,61		
3.1.91.00	Aplic Direta Decorrente de Oper entre Órgãos, Fundos e Entid Integ dos Orç Fiscal e da Seg. Social		6.537,04	
3.1.91.13	Obrigações Patronais	6.537,04		
3.3.00.00	Outras Despesas Correntes			7.539,20

Município de ÁGUA DOCE

Competência: 2022

3.3.90.00	Aplicações Diretas		7.539,20	
3.3.90.46	Auxílio Alimentação	7.539,20		
	Total Unidade Orçamentária			245.207,66

Unidade Orçamentária: 4001 - DEPTO. DE AGRICULTURA

Código	Especificação	Desdobramento	Elemento	Categoria Econômica
3.0.00.00	Despesas Correntes			1.337.129,45
3.1.00.00	Pessoal e Encargos Sociais			504.405,70
3.1.90.00	Aplicações Diretas		499.699,93	
3.1.90.04	Contratação por Tempo Determinado	37.622,14		
3.1.90.11	Vencimentos e Vantagens Fixas (Pessoal Civil)	376.737,75		
3.1.90.13	Obrigações Patronais	83.402,91		
3.1.90.16	Outras Despesas Variáveis (Pessoal Civil)	1.937,13		
3.1.91.00	Aplic Direta Decorrente de Oper entre Órgãos, Fundos e Entid Integ dos Orç Fiscal e da Seg. Social		4.705,77	
3.1.91.13	Obrigações Patronais	4.705,77		
3.3.00.00	Outras Despesas Correntes			832.723,75
3.3.90.00	Aplicações Diretas		832.723,75	
3.3.90.14	Diárias Civil	963,96		
3.3.90.30	Material de Consumo	378.952,88		
3.3.90.32	Material, Bens ou Serviço para Distribuição Gratuita	117.829,51		
3.3.90.34	Outras Despesas de Pessoal Decorrentes de Contratos de Terceirização	10.411,52		
3.3.90.37	Locação de Mão-de-Obra	14.992,99		
3.3.90.39	Outros Serviços de Terceiros (Pessoa Jurídica)	265.810,67		
3.3.90.46	Auxílio Alimentação	41.892,58		
3.3.90.47	Obrigações Tributárias e Contributivas	1.094,64		
3.3.90.49	Auxílio Transporte	775,00		
4.0.00.00	Despesas de Capital			3.573.782,23
4.4.00.00	Investimentos			3.573.782,23
4.4.90.00	Aplicações Diretas		3.573.782,23	
4.4.90.30	Material de Consumo	13.600,00		
4.4.90.51	Obras e Instalações	13.384,23		
4.4.90.52	Equipamentos e Material Permanente	3.546.798,00		
	Total Unidade Orçamentária			4.910.911,68

Unidade Orçamentária: 4002 - DEPTO. DE CONTROLE SANITÁRIO

Código	Especificação	Desdobramento	Elemento	Categoria Econômica
3.0.00.00	Despesas Correntes			174.824,36
3.1.00.00	Pessoal e Encargos Sociais			96.757,12
3.1.90.00	Aplicações Diretas		96.757,12	
3.1.90.11	Vencimentos e Vantagens Fixas (Pessoal Civil)	78.705,56		
3.1.90.13	Obrigações Patronais	18.051,56		
3.3.00.00	Outras Despesas Correntes			78.067,24
3.3.90.00	Aplicações Diretas		78.067,24	

Município de ÁGUA DOCE

Competência: 2022

3.3.90.30	Material de Consumo	119,91	
3.3.90.39	Outros Serviços de Terceiros (Pessoa Jurídica)	75.886,50	
3.3.90.46	Auxílio Alimentação	2.060,83	
	Total Unidade Orçamentária		174.824,36

Unidade Orçamentária: 4003 - DEPTO. DE MEIO AMBIENTE

Código	Especificação	Desdobramento	Elemento	Categoria Econômica
3.0.00.00	Despesas Correntes			189.710,54
3.3.00.00	Outras Despesas Correntes			189.710,54
3.3.90.00	Aplicações Diretas		189.710,54	
3.3.90.30	Material de Consumo	93.579,37		
3.3.90.34	Outras Despesas de Pessoal Decorrentes de Contratos de Terceirização	3.642,52		
3.3.90.39	Outros Serviços de Terceiros (Pessoa Jurídica)	91.885,64		
3.3.90.47	Obrigações Tributárias e Contributivas	603,01		
	Total Unidade Orçamentária			189.710,54

Unidade Orçamentária: 5001 - DEPTO. DE ENSINO

Código	Especificação	Desdobramento	Elemento	Categoria Econômica
3.0.00.00	Despesas Correntes			7.961.122,37
3.1.00.00	Pessoal e Encargos Sociais			2.624.832,52
3.1.90.00	Aplicações Diretas		2.507.150,96	
3.1.90.04	Contratação por Tempo Determinado	4.572,81		
3.1.90.11	Vencimentos e Vantagens Fixas (Pessoal Civil)	2.022.513,48		
3.1.90.13	Obrigações Patronais	465.797,45		
3.1.90.16	Outras Despesas Variáveis (Pessoal Civil)	14.267,22		
3.1.91.00	Aplic Direta Decorrente de Oper entre Órgãos, Fundos e Entid Integ dos Orç Fiscal e da Seg. Social		117.681,56	
3.1.91.13	Obrigações Patronais	117.681,56		
3.3.00.00	Outras Despesas Correntes			5.336.289,85
3.3.40.00	Transferências a Municípios		81.000,00	
3.3.40.39	Outros Serviços de Terceiros (Pessoa Jurídica)	81.000,00		
3.3.50.00	Transferências a Instituições Privadas sem Fins Lucrativos		108.916,00	
3.3.50.43	Subvenções Sociais	108.916,00		
3.3.90.00	Aplicações Diretas		5.146.373,85	
3.3.90.14	Diárias Civil	8.268,36		
3.3.90.30	Material de Consumo	772.743,58		
3.3.90.32	Material, Bens ou Serviço para Distribuição Gratuita	158.983,47		
3.3.90.34	Outras Despesas de Pessoal Decorrentes de Contratos de Terceirização	953.115,74		
3.3.90.36	Outros Serviços de Terceiros (Pessoa Física)	29.966,93		
3.3.90.37	Locação de Mão-de-Obra	48.496,06		
3.3.90.39	Outros Serviços de Terceiros (Pessoa Jurídica)	2.834.736,52		
3.3.90.40	Serviços de Tecnologia da Informação e Comunicação (TIC) – Pessoa Jurídica	4.505,10		
3.3.90.46	Auxílio Alimentação	324.885,74		
3.3.90.47	Obrigações Tributárias e Contributivas	6.815,75		

Município de ÁGUA DOCE

Competência: 2022

3.3.90.49	Auxílio Transporte	3.856,60		
4.0.00.00	Despesas de Capital			1.201.221,10
4.4.00.00	Investimentos			1.201.221,10
4.4.90.00	Aplicações Diretas		1.201.221,10	
4.4.90.51	Obras e Instalações	943.935,13		
4.4.90.52	Equipamentos e Material Permanente	257.285,97		
	Total Unidade Orçamentária			9.162.343,47

Unidade Orçamentária: 5002 - DEPTO. DE ENSINO INFANTIL

Código	Especificação	Desdobramento	Elemento	Categoria Econômica
3.0.00.00	Despesas Correntes			914.522,81
3.1.00.00	Pessoal e Encargos Sociais			470.982,84
3.1.90.00	Aplicações Diretas		429.647,24	
3.1.90.04	Contratação por Tempo Determinado	6.294,69		
3.1.90.11	Vencimentos e Vantagens Fixas (Pessoal Civil)	335.569,06		
3.1.90.13	Obrigações Patronais	87.716,71		
3.1.90.16	Outras Despesas Variáveis (Pessoal Civil)	66,78		
3.1.91.00	Aplic Direta Decorrente de Oper entre Órgãos, Fundos e Entid Integ dos Orç Fiscal e da Seg. Social		41.335,60	
3.1.91.13	Obrigações Patronais	41.335,60		
3.3.00.00	Outras Despesas Correntes			443.539,97
3.3.90.00	Aplicações Diretas		443.539,97	
3.3.90.30	Material de Consumo	18.419,44		
3.3.90.32	Material, Bens ou Serviço para Distribuição Gratuita	138.796,56		
3.3.90.34	Outras Despesas de Pessoal Decorrentes de Contratos de Terceirização	6.769,22		
3.3.90.37	Locação de Mão-de-Obra	88.168,70		
3.3.90.39	Outros Serviços de Terceiros (Pessoa Jurídica)	62.738,59		
3.3.90.40	Serviços de Tecnologia da Informação e Comunicação (TIC) – Pessoa Jurídica	1.349,40		
3.3.90.46	Auxílio Alimentação	122.708,05		
3.3.90.47	Obrigações Tributárias e Contributivas	18,80		
3.3.90.49	Auxílio Transporte	4.571,21		
4.0.00.00	Despesas de Capital			67.199,00
4.4.00.00	Investimentos			67.199,00
4.4.90.00	Aplicações Diretas		67.199,00	
4.4.90.51	Obras e Instalações	6.000,00		
4.4.90.52	Equipamentos e Material Permanente	61.199,00		
	Total Unidade Orçamentária			981.721,81

Unidade Orçamentária: 5003 - DEPTO. DE CULTURA

Código	Especificação	Desdobramento	Elemento	Categoria Econômica
3.0.00.00	Despesas Correntes			577.475,46
3.1.00.00	Pessoal e Encargos Sociais			150.720,63
3.1.90.00	Aplicações Diretas		150.140,70	
3.1.90.11	Vencimentos e Vantagens Fixas (Pessoal Civil)	120.911,34		

Município de ÁGUA DOCE

Competência: 2022

3.1.90.13	Obrigações Patronais	29.229,36	
3.1.91.00	Aplic Direta Decorrente de Oper entre Órgãos, Fundos e Entid Integ dos Orç Fiscal e da Seg. Social		579,93
3.1.91.13	Obrigações Patronais	579,93	
3.3.00.00	Outras Despesas Correntes		426.754,83
3.3.90.00	Aplicações Diretas		426.754,83
3.3.90.14	Diárias Civil	517,80	
3.3.90.30	Material de Consumo	24.536,60	
3.3.90.31	Premiações Culturais, Artísticas, Científicas, Desportivas e Outras	6.685,37	
3.3.90.32	Material, Bens ou Serviço para Distribuição Gratuita	37.639,66	
3.3.90.37	Locação de Mão-de-Obra	960,00	
3.3.90.39	Outros Serviços de Terceiros (Pessoa Jurídica)	331.940,43	
3.3.90.40	Serviços de Tecnologia da Informação e Comunicação (TIC) – Pessoa Jurídica	968,88	
3.3.90.46	Auxílio Alimentação	12.623,52	
3.3.90.47	Obrigações Tributárias e Contributivas	10.882,57	
4.0.00.00	Despesas de Capital		5.139,35
4.4.00.00	Investimentos		5.139,35
4.4.90.00	Aplicações Diretas		5.139,35
4.4.90.51	Obras e Instalações	5.139,35	
	Total Unidade Orçamentária		582.614,81

Unidade Orçamentária: 5004 - DEPTO DE ESPORTES

Código	Especificação	Desdobramento	Elemento	Categoria Econômica
3.0.00.00	Despesas Correntes			688.622,03
3.1.00.00	Pessoal e Encargos Sociais			195.664,85
3.1.90.00	Aplicações Diretas		191.473,96	
3.1.90.11	Vencimentos e Vantagens Fixas (Pessoal Civil)	155.395,16		
3.1.90.13	Obrigações Patronais	35.490,24		
3.1.90.16	Outras Despesas Variáveis (Pessoal Civil)	588,56		
3.1.91.00	Aplic Direta Decorrente de Oper entre Órgãos, Fundos e Entid Integ dos Orç Fiscal e da Seg. Social		4.190,89	
3.1.91.13	Obrigações Patronais	4.190,89		
3.3.00.00	Outras Despesas Correntes			492.957,18
3.3.50.00	Transferências a Instituições Privadas sem Fins Lucrativos		211.055,00	
3.3.50.41	Contribuições	211.055,00		
3.3.90.00	Aplicações Diretas		281.902,18	
3.3.90.30	Material de Consumo	30.248,54		
3.3.90.31	Premiações Culturais, Artísticas, Científicas, Desportivas e Outras	25.253,51		
3.3.90.34	Outras Despesas de Pessoal Decorrentes de Contratos de Terceirização	7.434,36		
3.3.90.36	Outros Serviços de Terceiros (Pessoa Física)	2.167,00		
3.3.90.39	Outros Serviços de Terceiros (Pessoa Jurídica)	176.537,38		
3.3.90.40	Serviços de Tecnologia da Informação e Comunicação (TIC) – Pessoa Jurídica	711,00		
3.3.90.46	Auxílio Alimentação	14.993,42		
3.3.90.47	Obrigações Tributárias e Contributivas	14.556,97		
3.3.90.48	Outros Auxílios Financeiros a Pessoas Físicas	10.000,00		
4.0.00.00	Despesas de Capital			499.893,84

Município de ÁGUA DOCE

Competência: 2022

4.4.00.00	Investimentos		499.893,84
4.4.90.00	Aplicações Diretas		499.893,84
4.4.90.51	Obras e Instalações	408.443,84	
4.4.90.52	Equipamentos e Material Permanente	91.450,00	
	Total Unidade Orçamentária		1.188.515,87

Unidade Orçamentária: 7001 - DEPTO. DE INDÚSTRIA, COMÉRCIO E SERVIÇOS

Código	Especificação	Desdobramento	Elemento	Categoria Econômica
3.0.00.00	Despesas Correntes			180.138,37
3.1.00.00	Pessoal e Encargos Sociais			166.026,88
3.1.90.00	Aplicações Diretas		166.026,88	
3.1.90.11	Vencimentos e Vantagens Fixas (Pessoal Civil)	135.062,17		
3.1.90.13	Obrigações Patronais	30.964,71		
3.3.00.00	Outras Despesas Correntes			14.111,49
3.3.90.00	Aplicações Diretas		14.111,49	
3.3.90.30	Material de Consumo	3.604,12		
3.3.90.39	Outros Serviços de Terceiros (Pessoa Jurídica)	1.037,97		
3.3.90.46	Auxílio Alimentação	9.469,40		
4.0.00.00	Despesas de Capital			157.803,50
4.4.00.00	Investimentos			157.803,50
4.4.90.00	Aplicações Diretas		157.803,50	
4.4.90.51	Obras e Instalações	50.717,06		
4.4.90.52	Equipamentos e Material Permanente	107.086,44		
	Total Unidade Orçamentária			337.941,87

Unidade Orçamentária: 7002 - DEPTO. DE TURISMO

Código	Especificação	Desdobramento	Elemento	Categoria Econômica
3.0.00.00	Despesas Correntes			139.654,61
3.1.00.00	Pessoal e Encargos Sociais			120.710,08
3.1.90.00	Aplicações Diretas		119.902,60	
3.1.90.11	Vencimentos e Vantagens Fixas (Pessoal Civil)	96.920,11		
3.1.90.13	Obrigações Patronais	22.444,63		
3.1.90.16	Outras Despesas Variáveis (Pessoal Civil)	537,86		
3.1.91.00	Aplic Direta Decorrente de Oper entre Órgãos, Fundos e Entid Integ dos Orç Fiscal e da Seg. Social		807,48	
3.1.91.13	Obrigações Patronais	807,48		
3.3.00.00	Outras Despesas Correntes			18.944,53
3.3.90.00	Aplicações Diretas		18.944,53	
3.3.90.30	Material de Consumo	1.389,81		
3.3.90.39	Outros Serviços de Terceiros (Pessoa Jurídica)	8.781,40		
3.3.90.46	Auxílio Alimentação	8.773,32		
4.0.00.00	Despesas de Capital			4.881.886,25
4.4.00.00	Investimentos			4.881.886,25
4.4.90.00	Aplicações Diretas		4.881.886,25	
4.4.90.51	Obras e Instalações	4.881.886,25		

Município de ÁGUA DOCE

Competência: 2022

Total Unidade Orçamentária

5.021.540,86

Unidade Orçamentária: 8001 - DEPTO. DE TRANSPORTES

Código	Especificação	Desdobramento	Elemento	Categoria Econômica
3.0.00.00	Despesas Correntes			1.118.333,46
3.1.00.00	Pessoal e Encargos Sociais			874.488,57
3.1.90.00	Aplicações Diretas		859.092,07	
3.1.90.11	Vencimentos e Vantagens Fixas (Pessoal Civil)	687.198,89		
3.1.90.13	Obrigações Patronais	159.080,67		
3.1.90.16	Outras Despesas Variáveis (Pessoal Civil)	12.812,51		
3.1.91.00	Aplic Direta Decorrente de Oper entre Órgãos, Fundos e Entid Integ dos Orç Fiscal e da Seg. Social		15.396,50	
3.1.91.13	Obrigações Patronais	15.396,50		
3.3.00.00	Outras Despesas Correntes			243.844,89
3.3.90.00	Aplicações Diretas		243.844,89	
3.3.90.30	Material de Consumo	152.106,26		
3.3.90.34	Outras Despesas de Pessoal Decorrentes de Contratos de Terceirização	5.520,96		
3.3.90.39	Outros Serviços de Terceiros (Pessoa Jurídica)	77.627,50		
3.3.90.46	Auxílio Alimentação	8.501,39		
3.3.90.47	Obrigações Tributárias e Contributivas	88,78		
4.0.00.00	Despesas de Capital			462.567,41
4.4.00.00	Investimentos			462.567,41
4.4.90.00	Aplicações Diretas		462.567,41	
4.4.90.52	Equipamentos e Material Permanente	462.567,41		
	Total Unidade Orçamentária			1.580.900,87

Unidade Orçamentária: 8002 - DEPTO DE INFRAESTRUTURA RURAL

Código	Especificação	Desdobramento	Elemento	Categoria Econômica
3.0.00.00	Despesas Correntes			2.117.263,94
3.3.00.00	Outras Despesas Correntes			2.117.263,94
3.3.90.00	Aplicações Diretas		2.117.263,94	
3.3.90.14	Diárias Civil	1.265,70		
3.3.90.30	Material de Consumo	1.264.589,64		
3.3.90.34	Outras Despesas de Pessoal Decorrentes de Contratos de Terceirização	52.374,23		
3.3.90.36	Outros Serviços de Terceiros (Pessoa Física)	12.507,34		
3.3.90.37	Locação de Mão-de-Obra	899,00		
3.3.90.39	Outros Serviços de Terceiros (Pessoa Jurídica)	720.576,50		
3.3.90.40	Serviços de Tecnologia da Informação e Comunicação (TIC) – Pessoa Jurídica	968,88		
3.3.90.46	Auxílio Alimentação	54.206,42		
3.3.90.47	Obrigações Tributárias e Contributivas	9.801,23		
3.3.90.49	Auxílio Transporte	75,00		
	Total Unidade Orçamentária			2.117.263,94

Município de ÁGUA DOCE

Competência: 2022

Unidade Orçamentária: 8003 - DEPTO DE APOIO ADMINISTRATIVO E OPERACIONAL

Código	Especificação	Desdobramento	Elemento	Categoria Econômica
3.0.00.00	Despesas Correntes			30.314,58
3.1.00.00	Pessoal e Encargos Sociais			25.684,98
3.1.90.00	Aplicações Diretas		25.684,98	
3.1.90.11	Vencimentos e Vantagens Fixas (Pessoal Civil)	21.196,42		
3.1.90.13	Obrigações Patronais	4.488,56		
3.3.00.00	Outras Despesas Correntes			4.629,60
3.3.90.00	Aplicações Diretas		4.629,60	
3.3.90.46	Auxílio Alimentação	4.629,60		
	Total Unidade Orçamentária			30.314,58

Unidade Orçamentária: 8004 - DEPTO DE URBANISMO

Código	Especificação	Desdobramento	Elemento	Categoria Econômica
3.0.00.00	Despesas Correntes			2.708.048,69
3.1.00.00	Pessoal e Encargos Sociais			372.231,55
3.1.90.00	Aplicações Diretas		370.533,78	
3.1.90.11	Vencimentos e Vantagens Fixas (Pessoal Civil)	296.356,20		
3.1.90.13	Obrigações Patronais	68.010,79		
3.1.90.16	Outras Despesas Variáveis (Pessoal Civil)	6.166,79		
3.1.91.00	Aplic Direta Decorrente de Oper entre Órgãos, Fundos e Entid Integ dos Orç Fiscal e da Seg. Social		1.697,77	
3.1.91.13	Obrigações Patronais	1.697,77		
3.3.00.00	Outras Despesas Correntes			2.335.817,14
3.3.90.00	Aplicações Diretas		2.335.817,14	
3.3.90.14	Diárias Civil	195,55		
3.3.90.30	Material de Consumo	398.150,06		
3.3.90.34	Outras Despesas de Pessoal Decorrentes de Contratos de Terceirização	286.479,82		
3.3.90.36	Outros Serviços de Terceiros (Pessoa Física)	7.786,18		
3.3.90.39	Outros Serviços de Terceiros (Pessoa Jurídica)	1.605.270,24		
3.3.90.40	Serviços de Tecnologia da Informação e Comunicação (TIC) – Pessoa Jurídica	968,88		
3.3.90.46	Auxílio Alimentação	35.350,85		
3.3.90.47	Obrigações Tributárias e Contributivas	1.615,56		
4.0.00.00	Despesas de Capital			1.879.690,01
4.4.00.00	Investimentos			1.879.690,01
4.4.90.00	Aplicações Diretas		1.879.690,01	
4.4.90.30	Material de Consumo	3.600,00		
4.4.90.51	Obras e Instalações	1.873.671,62		
4.4.90.52	Equipamentos e Material Permanente	2.418,39		
	Total Unidade Orçamentária			4.587.738,70

Unidade Orçamentária: 8005 - DEPTO DE TRANSITO

Código	Especificação	Desdobramento	Elemento	Categoria Econômica
--------	---------------	---------------	----------	---------------------

Município de ÁGUA DOCE

Competência: 2022

3.0.00.00	Despesas Correntes		442.771,75
3.3.00.00	Outras Despesas Correntes		442.771,75
3.3.30.00	Transferências a Estados e ao Distrito Federal	136.228,13	
3.3.30.81	Distribuição Constitucional ou Legal de Receitas	136.228,13	
3.3.90.00	Aplicações Diretas		306.543,62
3.3.90.30	Material de Consumo	21.140,43	
3.3.90.36	Outros Serviços de Terceiros (Pessoa Física)	52.419,00	
3.3.90.39	Outros Serviços de Terceiros (Pessoa Jurídica)	138.091,41	
3.3.90.40	Serviços de Tecnologia da Informação e Comunicação (TIC) – Pessoa Jurídica	94.717,84	
3.3.90.47	Obrigações Tributárias e Contributivas	174,94	
4.0.00.00	Despesas de Capital		218.537,00
4.4.00.00	Investimentos		218.537,00
4.4.90.00	Aplicações Diretas		218.537,00
4.4.90.52	Equipamentos e Material Permanente	218.537,00	
	Total Unidade Orçamentária		661.308,75

Unidade Gestora: (Executivo) Fundo Municipal de Saúde do Município de Água Doce

Unidade Orçamentária: 9001 - FUNDO MUN. DE SAÚDE DE ÁGUA DOCE

Código	Especificação	Desdobramento	Elemento	Categoria Econômica
3.0.00.00	Despesas Correntes			11.407.732,66
3.1.00.00	Pessoal e Encargos Sociais			6.535.381,83
3.1.71.00	Transferência a Consórcios Público		19.368,00	
3.1.71.70	Rateio pela Participação em Consórcio Público	19.368,00		
3.1.90.00	Aplicações Diretas		6.428.107,24	
3.1.90.01	Aposentadorias, Reserva Remunerada e Reformas	1.459,93		
3.1.90.04	Contratação por Tempo Determinado	253.153,71		
3.1.90.11	Vencimentos e Vantagens Fixas (Pessoal Civil)	4.930.350,20		
3.1.90.13	Obrigações Patronais	1.169.003,33		
3.1.90.16	Outras Despesas Variáveis (Pessoal Civil)	74.140,07		
3.1.91.00	Aplic Direta Decorrente de Oper entre Órgãos, Fundos e Entid Integ dos Orç Fiscal e da Seg. Social		87.906,59	
3.1.91.13	Obrigações Patronais	87.906,59		
3.3.00.00	Outras Despesas Correntes			4.872.350,83
3.3.40.00	Transferências a Municípios		48.000,00	
3.3.40.43	Subvenções Sociais	48.000,00		
3.3.50.00	Transferências a Instituições Privadas sem Fins Lucrativos		1.097.308,80	
3.3.50.43	Subvenções Sociais	1.097.308,80		
3.3.71.00	Transferência a Consórcios Público		4.524,00	
3.3.71.70	Rateio pela Participação em Consórcio Público	4.524,00		
3.3.90.00	Aplicações Diretas		3.410.016,42	
3.3.90.14	Diárias Civil	74.440,02		
3.3.90.30	Material de Consumo	1.429.263,75		
3.3.90.32	Material, Bens ou Serviço para Distribuição Gratuita	131.672,87		
3.3.90.33	Passagens e Despesas com Locomoção	1.046,17		
3.3.90.36	Outros Serviços de Terceiros (Pessoa Física)	164.543,44		
3.3.90.37	Locação de Mão-de-Obra	135.609,37		

Município de ÁGUA DOCE

Competência: 2022

3.3.90.39	Outros Serviços de Terceiros (Pessoa Jurídica)	1.060.555,67	
3.3.90.40	Serviços de Tecnologia da Informação e Comunicação (TIC) – Pessoa Jurídica	67.373,73	
3.3.90.46	Auxílio Alimentação	313.413,64	
3.3.90.47	Obrigações Tributárias e Contributivas	17.147,76	
3.3.90.48	Outros Auxílios Financeiros a Pessoas Físicas	14.950,00	
3.3.93.00	Aplicação Direta Decorrente de Operação de Órgãos, Fundos e Entidades dos Orçam. Fiscal e da Segurid		312.501,61
3.3.93.39	Outros Serviços de Terceiros (Pessoa Jurídica)	312.501,61	
4.0.00.00	Despesas de Capital		607.834,72
4.4.00.00	Investimentos		607.834,72
4.4.71.00	Transferência a Consórcios Público		1.008,00
4.4.71.70	Rateio pela Participação em Consórcio Público	1.008,00	
4.4.90.00	Aplicações Diretas		606.826,72
4.4.90.39	Outros Serviços de Terceiros (Pessoa Jurídica)	0,00	
4.4.90.51	Obras e Instalações	230.327,31	
4.4.90.52	Equipamentos e Material Permanente	376.499,41	
	Total Unidade Orçamentária		12.015.567,38

Unidade Gestora: (Executivo) Fundo Municipal de Assistência Social de Água Doce

Unidade Orçamentária: 10001 - FUNDO MUN. DE ASSIST. SOCIAL DE ÁGUA DOCE

Código	Especificação	Desdobramento	Elemento	Categoria Econômica
3.0.00.00	Despesas Correntes			1.191.561,75
3.1.00.00	Pessoal e Encargos Sociais			744.702,02
3.1.90.00	Aplicações Diretas		734.868,58	
3.1.90.11	Vencimentos e Vantagens Fixas (Pessoal Civil)	602.680,33		
3.1.90.13	Obrigações Patronais	132.188,25		
3.1.91.00	Aplic Direta Decorrente de Oper entre Órgãos, Fundos e Entid Integ dos Orç Fiscal e da Seg. Social		9.833,44	
3.1.91.13	Obrigações Patronais	9.833,44		
3.3.00.00	Outras Despesas Correntes			446.859,73
3.3.41.00	Transferência a Municípios - Fundo a Fundo		62.663,49	
3.3.41.43	Subvenções Sociais	62.663,49		
3.3.90.00	Aplicações Diretas		384.196,24	
3.3.90.08	Outros Benefícios Assistenciais	97.170,88		
3.3.90.14	Diárias Civil	5.652,45		
3.3.90.30	Material de Consumo	74.117,63		
3.3.90.32	Material, Bens ou Serviço para Distribuição Gratuita	6.611,19		
3.3.90.36	Outros Serviços de Terceiros (Pessoa Física)	47.912,64		
3.3.90.39	Outros Serviços de Terceiros (Pessoa Jurídica)	72.947,37		
3.3.90.40	Serviços de Tecnologia da Informação e Comunicação (TIC) – Pessoa Jurídica	18.183,47		
3.3.90.46	Auxílio Alimentação	59.654,19		
3.3.90.47	Obrigações Tributárias e Contributivas	1.946,42		
4.0.00.00	Despesas de Capital			1.136.154,55
4.4.00.00	Investimentos			1.136.154,55
4.4.90.00	Aplicações Diretas		1.136.154,55	
4.4.90.51	Obras e Instalações	1.102.691,21		

Município de ÁGUA DOCE

Competência: 2022

4.4.90.52	Equipamentos e Material Permanente	33.463,34		
Total Unidade Orçamentária				2.327.716,30

Unidade Orçamentária: 10002 - FUNDO MUN. DO IDOSO DE ÁGUA DOCE

Código	Especificação	Desdobramento	Elemento	Categoria Econômica
3.0.00.00	Despesas Correntes			4.540,00
3.3.00.00	Outras Despesas Correntes			4.540,00
3.3.90.00	Aplicações Diretas		4.540,00	
3.3.90.39	Outros Serviços de Terceiros (Pessoa Jurídica)	4.540,00		
Total Unidade Orçamentária				4.540,00

Unidade Gestora: (Executivo) Fundo do Sistema Municipal de Assistência de Água Doce

Unidade Orçamentária: 11001 - FUNDO MUN. DE ASSISTÊNCIA DE ÁGUA DOCE - SIMA

Código	Especificação	Desdobramento	Elemento	Categoria Econômica
3.0.00.00	Despesas Correntes			1.423.922,76
3.3.00.00	Outras Despesas Correntes			1.423.922,76
3.3.90.00	Aplicações Diretas		1.423.922,76	
3.3.90.30	Material de Consumo	5.281,56		
3.3.90.36	Outros Serviços de Terceiros (Pessoa Física)	543,40		
3.3.90.39	Outros Serviços de Terceiros (Pessoa Jurídica)	1.401.385,90		
3.3.90.40	Serviços de Tecnologia da Informação e Comunicação (TIC) – Pessoa Jurídica	16.711,90		
4.0.00.00	Despesas de Capital			4.936,00
4.4.00.00	Investimentos			4.936,00
4.4.90.00	Aplicações Diretas		4.936,00	
4.4.90.52	Equipamentos e Material Permanente	4.936,00		
Total Unidade Orçamentária				1.428.858,76

Unidade Gestora: (Executivo) Fundo da Infância e da Adolescência do Município de Água Doce - FIA

Unidade Orçamentária: 12001 - FUNDO MUN. DA INFÂNCIA E ADOLESCENTE

Código	Especificação	Desdobramento	Elemento	Categoria Econômica
3.0.00.00	Despesas Correntes			427.737,04
3.3.00.00	Outras Despesas Correntes			427.737,04
3.3.50.00	Transferências a Instituições Privadas sem Fins Lucrativos		348.234,15	
3.3.50.43	Subvenções Sociais	348.234,15		
3.3.90.00	Aplicações Diretas		79.502,89	
3.3.90.30	Material de Consumo	1.938,16		
3.3.90.31	Premiações Culturais, Artísticas, Científicas, Desportivas e Outras	1.572,90		
3.3.90.36	Outros Serviços de Terceiros (Pessoa Física)	0,00		
3.3.90.39	Outros Serviços de Terceiros (Pessoa Jurídica)	62.983,08		
3.3.90.40	Serviços de Tecnologia da Informação e Comunicação (TIC) – Pessoa Jurídica	13.008,75		
Total Unidade Orçamentária				427.737,04

Município de ÁGUA DOCE

Competência: 2022

Unidade Gestora: (Executivo) Prefeitura Municipal de Água Doce

Unidade Orçamentária: 13001 - FUNDO MUN. DE HABITAÇÃO DE INTERESSE SOCIAL

Código	Especificação	Desdobramento	Elemento	Categoria Econômica
3.0.00.00	Despesas Correntes			9.703,95
3.3.00.00	Outras Despesas Correntes			9.703,95
3.3.90.00	Aplicações Diretas		9.703,95	
3.3.90.30	Material de Consumo	8.785,19		
3.3.90.39	Outros Serviços de Terceiros (Pessoa Jurídica)	829,98		
3.3.90.47	Obrigações Tributárias e Contributivas	88,78		
4.0.00.00	Despesas de Capital			1.732.083,85
4.4.00.00	Investimentos			1.732.083,85
4.4.90.00	Aplicações Diretas		1.732.083,85	
4.4.90.51	Obras e Instalações	1.732.083,85		
	Total Unidade Orçamentária			1.741.787,80

Unidade Orçamentária: 13002 - DEPTO. DE PROMOÇÃO SOCIAL

Código	Especificação	Desdobramento	Elemento	Categoria Econômica
3.0.00.00	Despesas Correntes			98.000,00
3.3.00.00	Outras Despesas Correntes			98.000,00
3.3.90.00	Aplicações Diretas		98.000,00	
3.3.90.30	Material de Consumo	5.943,39		
3.3.90.32	Material, Bens ou Serviço para Distribuição Gratuita	69.321,74		
3.3.90.39	Outros Serviços de Terceiros (Pessoa Jurídica)	22.734,87		
	Total Unidade Orçamentária			98.000,00

Unidade Orçamentária: 14001 - FUNDO MUN. DE SANEAMENTO BÁSICO

Código	Especificação	Desdobramento	Elemento	Categoria Econômica
3.0.00.00	Despesas Correntes			8.054,48
3.3.00.00	Outras Despesas Correntes			8.054,48
3.3.90.00	Aplicações Diretas		8.054,48	
3.3.90.30	Material de Consumo	7.968,13		
3.3.90.39	Outros Serviços de Terceiros (Pessoa Jurídica)	86,35		
	Total Unidade Orçamentária			8.054,48

Unidade Orçamentária: 15001 - FUNDO MUN. DE DESENVOLVIMENTO ECONÔMICO

Código	Especificação	Desdobramento	Elemento	Categoria Econômica
3.0.00.00	Despesas Correntes			33.253,12
3.3.00.00	Outras Despesas Correntes			33.253,12
3.3.90.00	Aplicações Diretas		33.253,12	
3.3.90.14	Diárias Civil	3.621,84		
3.3.90.30	Material de Consumo	16.719,18		
3.3.90.36	Outros Serviços de Terceiros (Pessoa Física)	0,00		

Município de ÁGUA DOCE

Competência: 2022

3.3.90.39	Outros Serviços de Terceiros (Pessoa Jurídica)	12.769,41		
3.3.90.47	Obrigações Tributárias e Contributivas	142,69		
	Total Unidade Orçamentária			33.253,12

Unidade Gestora: (Executivo) Fundo Municipal de Defesa Civil de Água Doce - FMDC

Unidade Orçamentária: 16001 - COMISSÃO MUNICIPAL DE DEFESA CIVIL

Código	Especificação	Desdobramento	Elemento	Categoria Econômica
3.0.00.00	Despesas Correntes			486.210,46
3.1.00.00	Pessoal e Encargos Sociais			260.065,46
3.1.90.00	Aplicações Diretas		255.459,01	
3.1.90.11	Vencimentos e Vantagens Fixas (Pessoal Civil)	207.558,25		
3.1.90.13	Obrigações Patronais	47.900,76		
3.1.91.00	Aplic Direta Decorrente de Oper entre Órgãos, Fundos e Entid Integ dos Orç Fiscal e da Seg. Social		4.606,45	
3.1.91.13	Obrigações Patronais	4.606,45		
3.3.00.00	Outras Despesas Correntes			226.145,00
3.3.90.00	Aplicações Diretas		226.145,00	
3.3.90.30	Material de Consumo	140.296,12		
3.3.90.32	Material, Bens ou Serviço para Distribuição Gratuita	4.127,41		
3.3.90.34	Outras Despesas de Pessoal Decorrentes de Contratos de Terceirização	1.184,40		
3.3.90.39	Outros Serviços de Terceiros (Pessoa Jurídica)	43.897,60		
3.3.90.40	Serviços de Tecnologia da Informação e Comunicação (TIC) – Pessoa Jurídica	14.225,63		
3.3.90.46	Auxílio Alimentação	22.238,90		
3.3.90.47	Obrigações Tributárias e Contributivas	174,94		
4.0.00.00	Despesas de Capital			6.925,19
4.4.00.00	Investimentos			6.925,19
4.4.90.00	Aplicações Diretas		6.925,19	
4.4.90.52	Equipamentos e Material Permanente	6.925,19		
	Total Unidade Orçamentária			493.135,65

Unidade Gestora: (Executivo) Prefeitura Municipal de Água Doce

Unidade Orçamentária: 18001 - FUNDO MUNICIPAL DE DESENVOLVIMENTO DA EDUCAÇÃO

Código	Especificação	Desdobramento	Elemento	Categoria Econômica
3.0.00.00	Despesas Correntes			5.719.722,85
3.1.00.00	Pessoal e Encargos Sociais			5.417.459,70
3.1.90.00	Aplicações Diretas		5.417.459,70	
3.1.90.04	Contratação por Tempo Determinado	421.295,63		
3.1.90.11	Vencimentos e Vantagens Fixas (Pessoal Civil)	4.114.427,65		
3.1.90.13	Obrigações Patronais	879.375,52		
3.1.90.16	Outras Despesas Variáveis (Pessoal Civil)	2.360,90		
3.3.00.00	Outras Despesas Correntes			302.263,15
3.3.90.00	Aplicações Diretas		302.263,15	
3.3.90.30	Material de Consumo	116.030,68		
3.3.90.32	Material, Bens ou Serviço para Distribuição Gratuita	87.880,19		

Município de ÁGUA DOCE

Competência: 2022

3.3.90.34	Outras Despesas de Pessoal Decorrentes de Contratos de Terceirização	32.178,87
3.3.90.39	Outros Serviços de Terceiros (Pessoa Jurídica)	66.173,41
Total Unidade Orçamentária		5.719.722,85

Código	Especificação	Desdobramento	Elemento	Categoria Econômica
	Total Geral			66.277.072,03

Município de ÁGUA DOCE

Competência: 2022

Código	Especificação	Elemento	Natureza da Despesa por Modalidade de Aplicação	Categoria Econômica
3.0.00.00	Despesas Correntes			48.056.040,61
3.1.00.00	Pessoal e Encargos Sociais			23.881.292,29
3.1.71.00	Transferência a Consórcios Público		41.868,00	
3.1.71.70	Rateio pela Participação em Consórcio Público	41.868,00		
3.1.90.00	Aplicações Diretas		23.487.319,61	
3.1.90.01	Aposentadorias, Reserva Remunerada e Reformas	262.898,78		
3.1.90.03	Pensões	858.208,19		
3.1.90.04	Contratação por Tempo Determinado	731.263,01		
3.1.90.11	Vencimentos e Vantagens Fixas (Pessoal Civil)	17.323.839,60		
3.1.90.13	Obrigações Patronais	3.936.082,62		
3.1.90.16	Outras Despesas Variáveis (Pessoal Civil)	158.279,62		
3.1.90.91	Sentenças Judiciais	23.126,03		
3.1.90.92	Despesas de Exercícios Anteriores	193.621,76		
3.1.91.00	Aplic Direta Decorrente de Oper entre Órgãos, Fundos e Entid Integ dos Orç Fiscal e da Seg. Social		352.104,68	
3.1.91.13	Obrigações Patronais	352.104,68		
3.2.00.00	Juros e Encargos da Dívida			890.230,61
3.2.90.00	Aplicações Diretas		890.230,61	
3.2.90.21	Juros sobre a Dívida por Contrato	890.230,61		
3.3.00.00	Outras Despesas Correntes			23.284.517,71
3.3.20.00	Transferências à União		600.609,73	
3.3.20.47	Obrigações Tributárias e Contributivas	600.609,73		
3.3.30.00	Transferências a Estados e ao Distrito Federal		172.228,13	
3.3.30.41	Contribuições	36.000,00		
3.3.30.81	Distribuição Constitucional ou Legal de Receitas	136.228,13		
3.3.40.00	Transferências a Municípios		129.000,00	
3.3.40.39	Outros Serviços de Terceiros (Pessoa Jurídica)	81.000,00		
3.3.40.43	Subvenções Sociais	48.000,00		
3.3.41.00	Transferência a Municípios - Fundo a Fundo		62.663,49	
3.3.41.43	Subvenções Sociais	62.663,49		
3.3.50.00	Transferências a Instituições Privadas sem Fins Lucrativos		2.032.245,09	
3.3.50.39	Outros Serviços de Terceiros (Pessoa Jurídica)	7.825,50		
3.3.50.41	Contribuições	469.960,64		
3.3.50.43	Subvenções Sociais	1.554.458,95		
3.3.71.00	Transferência a Consórcios Público		18.024,00	
3.3.71.70	Rateio pela Participação em Consórcio Público	18.024,00		
3.3.90.00	Aplicações Diretas		19.939.538,80	
3.3.90.01	Aposentadorias, Reserva Remunerada e Reformas	0,00		
3.3.90.08	Outros Benefícios Assistenciais	97.170,88		
3.3.90.14	Diárias Civil	182.798,20		
3.3.90.30	Material de Consumo	5.054.223,89		
3.3.90.31	Premiações Culturais, Artísticas, Científicas, Desportivas e Outras	33.511,78		
3.3.90.32	Material, Bens ou Serviço para Distribuição Gratuita	752.916,48		
3.3.90.33	Passagens e Despesas com Locomoção	16.304,40		
3.3.90.34	Outras Despesas de Pessoal Decorrentes de Contratos de Terceirização	1.359.111,64		

Município de ÁGUA DOCE

Competência: 2022

Código	Especificação	Elemento	Natureza da Despesa por Modalidade de Aplicação	Categoria Econômica
3.3.90.36	Outros Serviços de Terceiros (Pessoa Física)	353.058,19		
3.3.90.37	Locação de Mão-de-Obra	323.654,38		
3.3.90.39	Outros Serviços de Terceiros (Pessoa Jurídica)	9.867.258,75		
3.3.90.40	Serviços de Tecnologia da Informação e Comunicação (TIC) – Pessoa Jurídica	538.271,04		
3.3.90.46	Auxílio Alimentação	1.183.045,97		
3.3.90.47	Obrigações Tributárias e Contributivas	67.635,05		
3.3.90.48	Outros Auxílios Financeiros a Pessoas Físicas	24.950,00		
3.3.90.49	Auxílio Transporte	13.627,45		
3.3.90.91	Sentenças Judiciais	72.000,70		
3.3.93.00	Aplicação Direta Decorrente de Operação de Órgãos, Fundos e Entidades dos Orçam. Fiscal e da Segurid		330.208,47	
3.3.93.39	Outros Serviços de Terceiros (Pessoa Jurídica)	322.438,47		
3.3.93.40	Serviços de Tecnologia da Informação e Comunicação (TIC) – Pessoa Jurídica	7.770,00		
4.0.00.00	Despesas de Capital			18.221.031,42
4.4.00.00	Investimentos			16.550.791,24
4.4.71.00	Transferência a Consórcios Público		7.008,00	
4.4.71.70	Rateio pela Participação em Consórcio Público	7.008,00		
4.4.90.00	Aplicações Diretas		16.543.783,24	
4.4.90.30	Material de Consumo	22.399,84		
4.4.90.39	Outros Serviços de Terceiros (Pessoa Jurídica)	0,00		
4.4.90.51	Obras e Instalações	11.266.291,42		
4.4.90.52	Equipamentos e Material Permanente	5.255.091,98		
4.6.00.00	Amortização da Dívida			1.670.240,18
4.6.90.00	Aplicações Diretas		1.670.240,18	
4.6.90.71	Principal da Dívida Contratual Resgatado	1.670.240,18		
	Total Geral			66.277.072,03

Administração Direta, Indireta ou Fundacional

Município de ÁGUA DOCE

Competência: 2022

Unidade Gestora: Prefeitura Municipal de Água Doce

Unidade Orçamentária: 02001 GABINETE DO PREFEITO E VICE

Código	Especificação	Operações especiais	Projetos	Atividades	Total
4	Administração	0,00	0,00	677.784,65	677.784,65
4.122	Administração Geral	0,00	0,00	677.784,65	677.784,65
04.122.0002	ADMINISTRAÇÃO E ASSESSORAMENTO	0,00	0,00	677.784,65	677.784,65
04.122.0002.02.000002	MANUTENÇÃO DO GABINETE DO PREFEITO E VICE	0,00	0,00	677.784,65	677.784,65
	Total da Unidade Orçamentária	0,00	0,00	677.784,65	677.784,65

Unidade Orçamentária: 02002 ASSESSORIA JURIDICA GERAL

Código	Especificação	Operações especiais	Projetos	Atividades	Total
4	Administração	0,00	0,00	160.318,84	160.318,84
4.122	Administração Geral	0,00	0,00	160.318,84	160.318,84
04.122.0002	ADMINISTRAÇÃO E ASSESSORAMENTO	0,00	0,00	160.318,84	160.318,84
04.122.0002.02.000004	MANUTENÇÃO DA ASSESSORIA JURIDICA GERAL	0,00	0,00	160.318,84	160.318,84
	Total da Unidade Orçamentária	0,00	0,00	160.318,84	160.318,84

Unidade Orçamentária: 02004 SISTEMA DE CONTROLE INTERNO

Código	Especificação	Operações especiais	Projetos	Atividades	Total
4	Administração	0,00	0,00	91.295,43	91.295,43
4.122	Administração Geral	0,00	0,00	91.295,43	91.295,43
04.122.0002	ADMINISTRAÇÃO E ASSESSORAMENTO	0,00	0,00	91.295,43	91.295,43
04.122.0002.02.000007	MANUTENÇÃO DO DEPARTAMENTO DE CONTROLE INTERNO	0,00	0,00	91.295,43	91.295,43
	Total da Unidade Orçamentária	0,00	0,00	91.295,43	91.295,43

Unidade Orçamentária: 03001 DEPTO. DE SERVIÇOS GERAIS

Código	Especificação	Operações especiais	Projetos	Atividades	Total
--------	---------------	---------------------	----------	------------	-------

Administração Direta, Indireta ou Fundacional

Município de ÁGUA DOCE

Competência: 2022

4	Administração	0,00	0,00	2.684.662,16	2.684.662,16
4.122	Administração Geral	0,00	0,00	2.684.662,16	2.684.662,16
04.122.0003	ADMINISTRAÇÃO EM GERAL	0,00	0,00	2.366.049,66	2.366.049,66
04.122.0003.02.000005	MANUTENÇÃO SECRETARIA ADM. FAZENDA E DEPTOS.	0,00	0,00	2.336.269,66	2.336.269,66
04.122.0003.02.000006	REALIZAÇÃO DE TESTES SELETIVOS / CONCURSO PÚBLICO	0,00	0,00	29.780,00	29.780,00
04.122.0005	CONTRIBUIÇÕES DIVERSAS	0,00	0,00	318.612,50	318.612,50
04.122.0005.02.000008	CONTRIBUIÇÕES FINANC. A ENTIDADES	0,00	0,00	318.612,50	318.612,50
28	Encargos Especiais	4.502.711,76	0,00	0,00	4.502.711,76
28.271	Previdência Básica	1.246.504,51	0,00	0,00	1.246.504,51
28.271.0000	ENCARGOS ESPECIAIS.	1.246.504,51	0,00	0,00	1.246.504,51
28.271.0000.09.000004	INATIVOS E PENSSIONISTAS	1.088.624,03	0,00	0,00	1.088.624,03
28.271.0000.09.000005	INATIVOS E PENSSIONISTAS - ENSINO	157.880,48	0,00	0,00	157.880,48
28.843	Serviço da Dívida Interna	2.560.470,79	0,00	0,00	2.560.470,79
28.843.0000	ENCARGOS ESPECIAIS.	2.560.470,79	0,00	0,00	2.560.470,79
28.843.0000.09.000001	AMORTIZAÇÃO E ENCARGOS DA DÍVIDA	2.560.470,79	0,00	0,00	2.560.470,79
28.846	Outros Encargos Especiais	695.736,46	0,00	0,00	695.736,46
28.846.0000	ENCARGOS ESPECIAIS.	695.736,46	0,00	0,00	695.736,46
28.846.0000.09.000002	CONTRIBUIÇÃO AO PASEP	600.609,73	0,00	0,00	600.609,73
28.846.0000.09.000003	SENTENÇAS JUDICIAIS	95.126,73	0,00	0,00	95.126,73
	Total da Unidade Orçamentária	4.502.711,76	0,00	2.684.662,16	7.187.373,92

Unidade Orçamentária: 03002 DEPTO. DE COMPRAS LICITAÇÕES E CONVENIOS

Código	Especificação	Operações especiais	Projetos	Atividades	Total
4	Administração	0,00	0,00	349.962,27	349.962,27
4.122	Administração Geral	0,00	0,00	349.962,27	349.962,27
04.122.0003	ADMINISTRAÇÃO EM GERAL	0,00	0,00	349.962,27	349.962,27
04.122.0003.02.000067	MANUT DEPTO COMPRAS LICITAÇÕES E CONVENIOS	0,00	0,00	349.962,27	349.962,27
	Total da Unidade Orçamentária	0,00	0,00	349.962,27	349.962,27

Administração Direta, Indireta ou Fundacional

Município de ÁGUA DOCE

Competência: 2022

Unidade Orçamentária: 03003 DEPTO. DE PATRIMONIO E MATERIAL

Código	Especificação	Operações especiais	Projetos	Atividades	Total
4	Administração	0,00	0,00	60.028,69	60.028,69
4.122	Administração Geral	0,00	0,00	60.028,69	60.028,69
04.122.0003	ADMINISTRAÇÃO EM GERAL	0,00	0,00	60.028,69	60.028,69
04.122.0003.02.000068	MANUT DO DEPTO DE PATRIMONIO E MATERIAL	0,00	0,00	60.028,69	60.028,69
	Total da Unidade Orçamentária	0,00	0,00	60.028,69	60.028,69

Unidade Orçamentária: 03004 DEPTO. DE RECURSOS HUMANOS

Código	Especificação	Operações especiais	Projetos	Atividades	Total
4	Administração	0,00	0,00	76.201,97	76.201,97
4.122	Administração Geral	0,00	0,00	76.201,97	76.201,97
04.122.0003	ADMINISTRAÇÃO EM GERAL	0,00	0,00	76.201,97	76.201,97
04.122.0003.02.000069	MANUT DO DEPTO DE RECURSOS HUMANOS	0,00	0,00	76.201,97	76.201,97
	Total da Unidade Orçamentária	0,00	0,00	76.201,97	76.201,97

Unidade Orçamentária: 03005 DEPTO. DE TRIBUTACAO E FISCALIZACAO

Código	Especificação	Operações especiais	Projetos	Atividades	Total
4	Administração	0,00	0,00	225.883,47	225.883,47
4.122	Administração Geral	0,00	0,00	225.883,47	225.883,47
04.122.0003	ADMINISTRAÇÃO EM GERAL	0,00	0,00	225.883,47	225.883,47
04.122.0003.02.000070	MANUT DO DEPTO DE TRIBUTACAO E FISCALIZACAO	0,00	0,00	225.883,47	225.883,47
	Total da Unidade Orçamentária	0,00	0,00	225.883,47	225.883,47

Unidade Orçamentária: 03006 DEPTO. FINANCEIRO

Código	Especificação	Operações especiais	Projetos	Atividades	Total
4	Administração	0,00	0,00	218.903,39	218.903,39

Administração Direta, Indireta ou Fundacional

Município de ÁGUA DOCE

Competência: 2022

4.122	Administração Geral	0,00	0,00	218.903,39	218.903,39
04.122.0003	ADMINISTRAÇÃO EM GERAL	0,00	0,00	218.903,39	218.903,39
04.122.0003.02.000071	MANUT DO DEPTO FINANCEIRO	0,00	0,00	218.903,39	218.903,39
	Total da Unidade Orçamentária	0,00	0,00	218.903,39	218.903,39

Unidade Orçamentária: 03007 DEPTO. DE CONTABILIDADE

Código	Especificação	Operações especiais	Projetos	Atividades	Total
4	Administração	0,00	0,00	245.207,66	245.207,66
4.122	Administração Geral	0,00	0,00	245.207,66	245.207,66
04.122.0003	ADMINISTRAÇÃO EM GERAL	0,00	0,00	245.207,66	245.207,66
04.122.0003.02.000003	MANUTENÇÃO DAS ASSESSORIAS E CONTADORIA	0,00	0,00	245.207,66	245.207,66
	Total da Unidade Orçamentária	0,00	0,00	245.207,66	245.207,66

Unidade Orçamentária: 04001 DEPTO. DE AGRICULTURA

Código	Especificação	Operações especiais	Projetos	Atividades	Total
20	Agricultura	0,00	3.560.398,00	1.350.513,68	4.910.911,68
20.606	Extensão Rural	0,00	3.560.398,00	1.350.513,68	4.910.911,68
20.606.0007	PROMOÇÃO E EXTENSÃO RURAL	0,00	3.560.398,00	1.350.513,68	4.910.911,68
20.606.0007.01.000001	AQUISIÇÃO DE MÁQUINAS, VEÍCULOS E EQUIPAMENTOS AGRÍCOLAS	0,00	3.560.398,00	0,00	3.560.398,00
20.606.0007.02.000011	MANUTENÇÃO DA SECRETARIA DE AGRICULTURA	0,00	0,00	1.136.714,37	1.136.714,37
20.606.0007.02.000012	APOIO AO DESENVOLVIMENTO DA PECUÁRIA	0,00	0,00	117.829,51	117.829,51
20.606.0007.02.000013	PEQUENO E MÉDIO PRODUTOR ASSISTIDO	0,00	0,00	95.969,80	95.969,80
	Total da Unidade Orçamentária	0,00	3.560.398,00	1.350.513,68	4.910.911,68

Unidade Orçamentária: 04002 DEPTO. DE CONTROLE SANITÁRIO

Código	Especificação	Operações especiais	Projetos	Atividades	Total
20	Agricultura	0,00	0,00	174.824,36	174.824,36
20.304	Vigilância Sanitária	0,00	0,00	174.824,36	174.824,36

Administração Direta, Indireta ou Fundacional

Município de ÁGUA DOCE

Competência: 2022

20.304.0009	CONTROLE SANITÁRIO	0,00	0,00	174.824,36	174.824,36
20.304.0009.02.000016	MANUTENÇÃO DO DEPTO DE CONTROLE SANITÁRIO	0,00	0,00	174.824,36	174.824,36
	Total da Unidade Orçamentária	0,00	0,00	174.824,36	174.824,36

Unidade Orçamentária: 04003 DEPTO. DE MEIO AMBIENTE

Código	Especificação	Operações especiais	Projetos	Atividades	Total
18	Gestão Ambiental	0,00	0,00	189.710,54	189.710,54
18.541	Preservação e Conservação Ambiental	0,00	0,00	67.483,92	67.483,92
18.541.0008	MEIO AMBIENTE	0,00	0,00	67.483,92	67.483,92
18.541.0008.02.000014	PRESERVAÇÃO DO MEIO AMBIENTE	0,00	0,00	67.483,92	67.483,92
18.542	Controle Ambiental	0,00	0,00	122.226,62	122.226,62
18.542.0008	MEIO AMBIENTE	0,00	0,00	122.226,62	122.226,62
18.542.0008.02.000015	Manutenção do FMMA	0,00	0,00	122.226,62	122.226,62
	Total da Unidade Orçamentária	0,00	0,00	189.710,54	189.710,54

Unidade Orçamentária: 05001 DEPTO. DE ENSINO

Código	Especificação	Operações especiais	Projetos	Atividades	Total
12	Educação	0,00	1.201.221,10	7.961.122,37	9.162.343,47
12.306	Alimentação e Nutrição	0,00	0,00	169.568,40	169.568,40
12.306.0010	A EDUCAÇÃO COMO FATOR DE TRANSFORMAÇÃO- ENSINO FUNDAMENTAL	0,00	0,00	169.568,40	169.568,40
12.306.0010.02.000023	MANUTENÇÃO DA MERENDA ESCOLAR	0,00	0,00	169.568,40	169.568,40
12.361	Ensino Fundamental	0,00	1.201.221,10	7.495.948,22	8.697.169,32
12.361.0010	A EDUCAÇÃO COMO FATOR DE TRANSFORMAÇÃO- ENSINO FUNDAMENTAL	0,00	1.201.221,10	7.495.948,22	8.697.169,32
12.361.0010.01.000003	CONSTRUÇÃO, AMPLIAÇÃO E MANUTENÇÃO DE ESCOLAS	0,00	945.808,63	0,00	945.808,63
12.361.0010.01.000004	AQUISIÇÃO DE EQUIP. E MÓVEIS P/ SECRETARIA E SEGMENTOS	0,00	255.106,07	0,00	255.106,07
12.361.0010.01.000006	CONSTRUÇÃO E MANUTENÇÃO DE ABRIGOS PARA O TRANSPORTE ESCOLAR	0,00	306,40	0,00	306,40
12.361.0010.02.000017	MANUTENÇÃO DO DEPARTAMENTO DE ENSINO	0,00	0,00	2.688.657,46	2.688.657,46
12.361.0010.02.000019	MANUTENÇÃO DO TRANSPORTE ESCOLAR	0,00	0,00	2.941.678,86	2.941.678,86

Administração Direta, Indireta ou Fundacional

Município de ÁGUA DOCE

Competência: 2022

12.361.0010.02.000020	TRANSPORTE ESCOLAR CONVÊNIO - ESTADO - S.E.E.	0,00	0,00	1.327.000,59	1.327.000,59
12.361.0010.02.000021	APLICAÇÃO DO SALÁRIO EDUCAÇÃO	0,00	0,00	538.611,31	538.611,31
12.362	Ensino Médio	0,00	0,00	129.506,14	129.506,14
12.362.0011	OPORTUNIZAR E APOIAR O ENSINO MÉDIO E SUPLETIVO	0,00	0,00	129.506,14	129.506,14
12.362.0011.02.000025	MANUTENÇÃO DO ENSINO MÉDIO C.E.A	0,00	0,00	76.844,44	76.844,44
12.362.0011.02.000026	MANUTENÇÃO DO TRANSPORTE ESCOLAR - ENSINO MÉDIO	0,00	0,00	52.661,70	52.661,70
12.364	Ensino Superior	0,00	0,00	111.099,61	111.099,61
12.364.0012	INCENTIVO AOS UNIVERSITÁRIOS E CURSOS PROFISSIONALIZANTES	0,00	0,00	111.099,61	111.099,61
12.364.0012.02.000027	MANUTENÇÃO DE ENSINO DE 3. GRAU E PROFISSIONALIZANTE	0,00	0,00	111.099,61	111.099,61
12.367	Educação Especial	0,00	0,00	55.000,00	55.000,00
12.367.0014	EDUCAÇÃO ESPECIAL	0,00	0,00	55.000,00	55.000,00
12.367.0014.02.000031	APOIO A APAE	0,00	0,00	55.000,00	55.000,00
Total da Unidade Orçamentária		0,00	1.201.221,10	7.961.122,37	9.162.343,47

Unidade Orçamentária: 05002 DEPTO. DE ENSINO INFANTIL

Código	Especificação	Operações especiais	Projetos	Atividades	Total
12	Educação	0,00	67.199,00	914.522,81	981.721,81
12.306	Alimentação e Nutrição	0,00	0,00	147.581,56	147.581,56
12.306.0013	EDUCAÇÃO INFANTIL	0,00	0,00	147.581,56	147.581,56
12.306.0013.02.000024	MANUTENÇÃO DA MERENDA ESCOLAR EDUCAÇÃO INFANTIL - PRE	0,00	0,00	79.400,00	79.400,00
12.306.0013.02.000066	MANUTENCAO DA MERENDA ESCOLAR EDUCACAO INFANTIL - CRECHE	0,00	0,00	68.181,56	68.181,56
12.365	Educação Infantil	0,00	67.199,00	766.941,25	834.140,25
12.365.0013	EDUCAÇÃO INFANTIL	0,00	67.199,00	766.941,25	834.140,25
12.365.0013.01.000009	AQUISIÇÃO DE EQUIPAMENTOS PARA A EDUCAÇÃO INFANTIL	0,00	67.199,00	0,00	67.199,00
12.365.0013.02.000022	MANUTENÇÃO DA EDUCAÇÃO INFANTIL - CRECHE	0,00	0,00	271.516,46	271.516,46
12.365.0013.02.000028	MANUTENÇÃO DA EDUCAÇÃO INFANTIL	0,00	0,00	466.099,79	466.099,79
12.365.0013.02.000030	MANUTENÇÃO DO TRANSPORTE ESCOLAR - EDUCAÇÃO INFANTIL	0,00	0,00	29.325,00	29.325,00
Total da Unidade Orçamentária		0,00	67.199,00	914.522,81	981.721,81

Administração Direta, Indireta ou Fundacional

Município de ÁGUA DOCE

Competência: 2022

Unidade Orçamentária: 05003 DEPTO. DE CULTURA

Código	Especificação	Operações especiais	Projetos	Atividades	Total
13	Cultura	0,00	0,00	582.614,81	582.614,81
13.392	Difusão Cultural	0,00	0,00	582.614,81	582.614,81
13.392.0015	CULTURA	0,00	0,00	582.614,81	582.614,81
13.392.0015.02.000032	MANUTENÇÃO DO DEPARTAMENTO DE CULTURA	0,00	0,00	183.095,49	183.095,49
13.392.0015.02.000054	PROMOÇÃO DE EVENTOS	0,00	0,00	399.519,32	399.519,32
Total da Unidade Orçamentária		0,00	0,00	582.614,81	582.614,81

Unidade Orçamentária: 05004 DEPTO DE ESPORTES

Código	Especificação	Operações especiais	Projetos	Atividades	Total
27	Desporto e Lazer	0,00	499.893,84	688.622,03	1.188.515,87
27.812	Desporto Comunitário	0,00	499.893,84	688.622,03	1.188.515,87
27.812.0016	ESPORTE E SAÚDE	0,00	499.893,84	688.622,03	1.188.515,87
27.812.0016.01.000010	CONTRUÇÃO AMPLIAÇÃO E MANUTENÇÃO DO ESPAÇO FÍSICO DEST. AO ESPORTE	0,00	499.893,84	0,00	499.893,84
27.812.0016.02.000034	MANUTENÇÃO DO DEPARTAMENTO DE ESPORTES	0,00	0,00	491.984,96	491.984,96
27.812.0016.02.000035	MANUTENÇÃO DA C.M.E.	0,00	0,00	196.637,07	196.637,07
Total da Unidade Orçamentária		0,00	499.893,84	688.622,03	1.188.515,87

Unidade Orçamentária: 07001 DEPTO. DE INDÚSTRIA, COMÉRCIO E SERVIÇOS

Código	Especificação	Operações especiais	Projetos	Atividades	Total
22	Indústria	0,00	157.803,50	180.138,37	337.941,87
22.661	Promoção Industrial	0,00	157.803,50	180.138,37	337.941,87
22.661.0020	ACELERANDO A ECONOMIA	0,00	157.803,50	180.138,37	337.941,87
22.661.0020.01.000014	IMPLANTAÇÃO DE INCUBADORA TECNOLÓGICA DE EMPRESAS	0,00	157.803,50	0,00	157.803,50
22.661.0020.02.000043	MANUTENÇÃO DO DEPARTAMENTO DE COMÉRCIO E INDÚSTRIA	0,00	0,00	180.138,37	180.138,37
Total da Unidade Orçamentária		0,00	157.803,50	180.138,37	337.941,87

Administração Direta, Indireta ou Fundacional

Município de ÁGUA DOCE

Competência: 2022

Unidade Orçamentária: 07002 DEPTO. DE TURISMO

Código	Especificação	Operações especiais	Projetos	Atividades	Total
23	Comércio e Serviços	0,00	4.890.667,65	130.873,21	5.021.540,86
23.695	Turismo	0,00	4.890.667,65	130.873,21	5.021.540,86
23.695.0021	IMPULSIONANDO O TURISMO	0,00	4.890.667,65	130.873,21	5.021.540,86
23.695.0021.01.000015	ESTRUTURAÇÃO DE PONTOS TURÍSTICOS DO MUNICÍPIO	0,00	4.890.667,65	0,00	4.890.667,65
23.695.0021.02.000044	MANUTENÇÃO DO DEPARTAMENTO DE TURISMO	0,00	0,00	130.873,21	130.873,21
Total da Unidade Orçamentária		0,00	4.890.667,65	130.873,21	5.021.540,86

Unidade Orçamentária: 08001 DEPTO. DE TRANSPORTES

Código	Especificação	Operações especiais	Projetos	Atividades	Total
26	Transporte	0,00	0,00	1.580.900,87	1.580.900,87
26.782	Transporte Rodoviário	0,00	0,00	1.580.900,87	1.580.900,87
26.782.0019	ESTRADAS VICINAIS	0,00	0,00	1.580.900,87	1.580.900,87
26.782.0019.02.000046	MANUT. DA SEC. DE TRANSPORTES	0,00	0,00	1.357.652,87	1.357.652,87
26.782.0019.02.000072	MANUTENCAO DO DEPTO DE INFRAESTRUTURA RURAL	0,00	0,00	223.248,00	223.248,00
Total da Unidade Orçamentária		0,00	0,00	1.580.900,87	1.580.900,87

Unidade Orçamentária: 08002 DEPTO DE INFRAESTRUTURA RURAL

Código	Especificação	Operações especiais	Projetos	Atividades	Total
26	Transporte	0,00	56.698,34	2.060.565,60	2.117.263,94
26.782	Transporte Rodoviário	0,00	56.698,34	2.060.565,60	2.117.263,94
26.782.0019	ESTRADAS VICINAIS	0,00	56.698,34	2.060.565,60	2.117.263,94
26.782.0019.01.000016	CONSTRUÇÃO E MANUTENÇÃO DE PONTES BUEIROS E PONTILHÕES	0,00	56.698,34	0,00	56.698,34
26.782.0019.02.000072	MANUTENCAO DO DEPTO DE INFRAESTRUTURA RURAL	0,00	0,00	2.060.565,60	2.060.565,60
Total da Unidade Orçamentária		0,00	56.698,34	2.060.565,60	2.117.263,94

Unidade Orçamentária: 08003 DEPTO DE APOIO ADMINISTRATIVO E OPERACIONAL

Administração Direta, Indireta ou Fundacional

Município de ÁGUA DOCE

Competência: 2022

Unidade Orçamentária: 08003 DEPTO DE APOIO ADMINISTRATIVO E OPERACIONAL

Código	Especificação	Operações especiais	Projetos	Atividades	Total
26	Transporte	0,00	0,00	30.314,58	30.314,58
26.782	Transporte Rodoviário	0,00	0,00	30.314,58	30.314,58
26.782.0019	ESTRADAS VICINAIS	0,00	0,00	30.314,58	30.314,58
26.782.0019.02.000065	MANUTENCAO DO DEPTO DE APOIO ADM E OPERACIONAL	0,00	0,00	30.314,58	30.314,58
	Total da Unidade Orçamentária	0,00	0,00	30.314,58	30.314,58

Unidade Orçamentária: 08004 DEPTO DE URBANISMO

Código	Especificação	Operações especiais	Projetos	Atividades	Total
6	Segurança Pública	0,00	0,00	28.350,83	28.350,83
6.181	Policiamento	0,00	0,00	28.350,83	28.350,83
06.181.0017	SERVIÇOS DE UTILIDADE PÚBLICA	0,00	0,00	28.350,83	28.350,83
06.181.0017.02.000038	MANUTENÇÃO DO CONVÊNIO RÁDIO PATRULHA	0,00	0,00	28.350,83	28.350,83
15	Urbanismo	0,00	1.827.806,79	2.731.581,08	4.559.387,87
15.451	Infra-Estrutura Urbana	0,00	1.827.806,79	0,00	1.827.806,79
15.451.0018	URBANISMO: BELEZA, MOBILIDADE E SEGURANÇA VIÁRIA	0,00	1.827.806,79	0,00	1.827.806,79
15.451.0018.01.000012	PAVIMENTAÇÃO, ABERTURA E CONSERVAÇÃO DE VIAS URBANAS	0,00	1.827.806,79	0,00	1.827.806,79
15.452	Serviços Urbanos	0,00	0,00	2.731.581,08	2.731.581,08
15.452.0017	SERVIÇOS DE UTILIDADE PÚBLICA	0,00	0,00	633.672,77	633.672,77
15.452.0017.02.000036	MANUTENÇÃO E AMPLIAÇÃO DA ILUMINAÇÃO PÚBLICA	0,00	0,00	571.745,40	571.745,40
15.452.0017.02.000037	ADMINISTRAÇÃO E CONSERVAÇÃO DO CEMITÉRIO PÚBLICO E CAPELA MORTUÁRIA	0,00	0,00	61.927,37	61.927,37
15.452.0018	URBANISMO: BELEZA, MOBILIDADE E SEGURANÇA VIÁRIA	0,00	0,00	2.097.908,31	2.097.908,31
15.452.0018.02.000039	MANUTENÇÃO DO DEPARTAMENTO DE URBANISMO	0,00	0,00	1.196.258,90	1.196.258,90
15.452.0018.02.000040	EMBELEZAMENTO URBANO	0,00	0,00	15.000,00	15.000,00
15.452.0018.02.000041	MANUTENÇÃO DA LIMPEZA PÚBLICA	0,00	0,00	886.649,41	886.649,41
	Total da Unidade Orçamentária	0,00	1.827.806,79	2.759.931,91	4.587.738,70

Administração Direta, Indireta ou Fundacional

Município de ÁGUA DOCE

Competência: 2022

Unidade Orçamentária: 08005 DEPTO DE TRANSITO

Código	Especificação	Operações especiais	Projetos	Atividades	Total
15	Urbanismo	0,00	0,00	661.308,75	661.308,75
15.452	Serviços Urbanos	0,00	0,00	661.308,75	661.308,75
15.452.0018	URBANISMO: BELEZA, MOBILIDADE E SEGURANÇA VIÁRIA	0,00	0,00	661.308,75	661.308,75
15.452.0018.02.000042	MANUTENÇÃO DO DEPARTAMENTO DE TRÂNSITO	0,00	0,00	661.308,75	661.308,75
	Total da Unidade Orçamentária	0,00	0,00	661.308,75	661.308,75

Unidade Orçamentária: 13001 FUNDO MUN. DE HABITAÇÃO DE INTERESSE SOCIAL

Código	Especificação	Operações especiais	Projetos	Atividades	Total
16	Habitação	0,00	1.732.083,85	9.703,95	1.741.787,80
16.482	Habitação Urbana	0,00	1.732.083,85	9.703,95	1.741.787,80
16.482.0024	FUNDO MUNICIPAL DE HABITAÇÃO DE INTERESSE SOCIAL	0,00	1.732.083,85	9.703,95	1.741.787,80
16.482.0024.01.000020	CONSTRUÇÃO DE CASAS POPULARES - URBANO	0,00	1.732.083,85	0,00	1.732.083,85
16.482.0024.02.000047	MANUTENÇÃO DO FUNDO MUNICIPAL DE HABITAÇÃO DO INTERESSE SOCIAL	0,00	0,00	9.703,95	9.703,95
	Total da Unidade Orçamentária	0,00	1.732.083,85	9.703,95	1.741.787,80

Unidade Orçamentária: 13002 DEPTO. DE PROMOÇÃO SOCIAL

Código	Especificação	Operações especiais	Projetos	Atividades	Total
8	Assistência Social	0,00	0,00	98.000,00	98.000,00
8.244	Assistência Comunitária	0,00	0,00	98.000,00	98.000,00
08.244.0024	FUNDO MUNICIPAL DE HABITAÇÃO DE INTERESSE SOCIAL	0,00	0,00	98.000,00	98.000,00
08.244.0024.02.000050	CONSTRUÇÃO E REFORMAS DE HABITAÇÕES MORADORES DE BAIXA RENDA	0,00	0,00	98.000,00	98.000,00
	Total da Unidade Orçamentária	0,00	0,00	98.000,00	98.000,00

Unidade Orçamentária: 14001 FUNDO MUN. DE SANEAMENTO BÁSICO

Código	Especificação	Operações especiais	Projetos	Atividades	Total
--------	---------------	---------------------	----------	------------	-------

Administração Direta, Indireta ou Fundacional

Município de ÁGUA DOCE

Competência: 2022

17	Saneamento	0,00	0,00	8.054,48	8.054,48
17.512	Saneamento Básico Urbano	0,00	0,00	8.054,48	8.054,48
17.512.0025	FUNDO MUNICIPAL DE SANEAMENTO BÁSICO	0,00	0,00	8.054,48	8.054,48
17.512.0025.02.000051	MANUTENÇÃO DO FUNDO MUNICIPAL DE SANEAMENTO BÁSICO	0,00	0,00	8.054,48	8.054,48
Total da Unidade Orçamentária		0,00	0,00	8.054,48	8.054,48

Unidade Orçamentária: 15001 FUNDO MUN. DE DESENVOLVIMENTO ECONÔMICO

Código	Especificação	Operações especiais	Projetos	Atividades	Total
22	Indústria	0,00	0,00	33.253,12	33.253,12
22.661	Promoção Industrial	0,00	0,00	33.253,12	33.253,12
22.661.0022	FUNDO DE INCENTIVO AO DESENVOLVIMENTO SUSTENTÁVEL	0,00	0,00	33.253,12	33.253,12
22.661.0022.02.000045	MANUTENÇÃO DO FUNDO DE DESENVOLVIMENTO ECONÔMICO	0,00	0,00	33.253,12	33.253,12
Total da Unidade Orçamentária		0,00	0,00	33.253,12	33.253,12

Unidade Orçamentária: 18001 FUNDO MUNICIPAL DE DESENVOLVIMENTO DA EDUCAÇÃO

Código	Especificação	Operações especiais	Projetos	Atividades	Total
12	Educação	0,00	0,00	5.719.722,85	5.719.722,85
12.306	Alimentação e Nutrição	0,00	0,00	87.880,19	87.880,19
12.306.0010	A EDUCAÇÃO COMO FATOR DE TRANSFORMAÇÃO- ENSINO FUNDAMENTAL	0,00	0,00	47.409,59	47.409,59
12.306.0010.02.000075	MANUTENÇÃO DA MERENDA ESCOLAR PNAE - ENSINO FUNDAMENTAL	0,00	0,00	47.409,59	47.409,59
12.306.0013	EDUCAÇÃO INFANTIL	0,00	0,00	40.470,60	40.470,60
12.306.0013.02.000079	MANUTENÇÃO DA MERENDA ESCOLAR EDUCAÇÃO INFANTIL PNAE-PRÉ	0,00	0,00	17.635,00	17.635,00
12.306.0013.02.000080	MANUTENÇÃO DA MERENDA ESCOLAR EDUCAÇÃO INFANTIL PNAE-CRECHE	0,00	0,00	22.835,60	22.835,60
12.361	Ensino Fundamental	0,00	0,00	4.146.704,39	4.146.704,39
12.361.0010	A EDUCAÇÃO COMO FATOR DE TRANSFORMAÇÃO- ENSINO FUNDAMENTAL	0,00	0,00	4.146.704,39	4.146.704,39
12.361.0010.02.000076	MANUTENÇÃO DO ENSINO FUNDAMENTAL - FUNDEB	0,00	0,00	4.038.549,23	4.038.549,23
12.361.0010.02.000077	MANUTENÇÃO TRANSPORTE ESCOLAR PNATE - ENSINO FUNDAMENTAL	0,00	0,00	108.155,16	108.155,16
12.362	Ensino Médio	0,00	0,00	16.831,10	16.831,10

Administração Direta, Indireta ou Fundacional

Município de ÁGUA DOCE

Competência: 2022

12.362.0011	OPORTUNIZAR E APOIAR O ENSINO MÉDIO E SUPLETIVO	0,00	0,00	16.831,10	16.831,10
12.362.0011.02.000078	MANUTENÇÃO DO TRANSPORTE ESCOLAR - PNATE ENSINO MÉDIO	0,00	0,00	16.831,10	16.831,10
12.365	Educação Infantil	0,00	0,00	1.468.307,17	1.468.307,17
12.365.0013	EDUCAÇÃO INFANTIL	0,00	0,00	1.468.307,17	1.468.307,17
12.365.0013.02.000029	MANUTENÇÃO DA EDUCAÇÃO INFANTIL - FUNDEB PRÉ	0,00	0,00	737.389,53	737.389,53
12.365.0013.02.000081	MANUTENÇÃO DA EDUCAÇÃO INFANTIL - FUNDEB CRECHE	0,00	0,00	718.386,04	718.386,04
12.365.0013.02.000082	MANUTENÇÃO DO TRANSPORTE ESCOLAR PNATE - ENSINO INFANTIL	0,00	0,00	12.531,60	12.531,60
	Total da Unidade Orçamentária	0,00	0,00	5.719.722,85	5.719.722,85
	Total da Unidade Gestora	4.502.711,76	13.993.772,07	29.924.946,82	48.421.430,65

Unidade Gestora: Fundo da Infância e da Adolescência do Município de Água Doce - FIA

Unidade Orçamentária: 12001 FUNDO MUN. DA INFÂNCIA E ADOLESCENTE

Código	Especificação	Operações especiais	Projetos	Atividades	Total
8	Assistência Social	0,00	0,00	427.737,04	427.737,04
8.243	Assistência à Criança e ao Adolescente	0,00	0,00	427.737,04	427.737,04
08.243.0023	DIREITOS DA CRIANÇA E ADOLESCENTE	0,00	0,00	427.737,04	427.737,04
08.243.0023.02.000052	MANUTENÇÃO DO FUNDO DOS DIREITOS DE INFÂNCIA E ADOLESCÊNCIA	0,00	0,00	427.737,04	427.737,04
	Total da Unidade Orçamentária	0,00	0,00	427.737,04	427.737,04
	Total da Unidade Gestora	0,00	0,00	427.737,04	427.737,04

Unidade Gestora: Fundo do Sistema Municipal de Assistência de Água Doce

Unidade Orçamentária: 11001 FUNDO MUN. DE ASSISTÊNCIA DE ÁGUA DOCE - SIMA

Código	Especificação	Operações especiais	Projetos	Atividades	Total
8	Assistência Social	0,00	0,00	1.428.858,76	1.428.858,76

Administração Direta, Indireta ou Fundacional

Município de ÁGUA DOCE

Competência: 2022

8.244	Assistência Comunitária	0,00	0,00	1.428.858,76	1.428.858,76
08.244.0029	FUNDO DE ASSISTÊNCIA - SIMA	0,00	0,00	1.428.858,76	1.428.858,76
08.244.0029.02.000064	MANUTENÇÃO DO SIMA - FUNDO MUNICIPAL DE ASSISTÊNCIA	0,00	0,00	1.428.858,76	1.428.858,76
	Total da Unidade Orçamentária	0,00	0,00	1.428.858,76	1.428.858,76
	Total da Unidade Gestora	0,00	0,00	1.428.858,76	1.428.858,76

Unidade Gestora: Fundo Municipal de Assistência Social de Água Doce

Unidade Orçamentária: 10001 FUNDO MUN. DE ASSIST. SOCIAL DE ÁGUA DOCE

Código	Especificação	Operações especiais	Projetos	Atividades	Total
8	Assistência Social	0,00	685.146,33	1.642.569,97	2.327.716,30
8.241	Assistência ao Idoso	0,00	0,00	45.246,53	45.246,53
08.241.0028	FUNDO DE ASSISTÊNCIA SOCIAL	0,00	0,00	45.246,53	45.246,53
08.241.0028.02.000048	PROTEÇÃO SOCIAL A PESSOA IDOSA	0,00	0,00	45.246,53	45.246,53
8.242	Assistência ao Portador de Deficiência	0,00	0,00	1.901,24	1.901,24
08.242.0028	FUNDO DE ASSISTÊNCIA SOCIAL	0,00	0,00	1.901,24	1.901,24
08.242.0028.02.000057	PROTEÇÃO SOCIAL ESPECIAL	0,00	0,00	1.901,24	1.901,24
8.243	Assistência à Criança e ao Adolescente	0,00	0,00	81.914,76	81.914,76
08.243.0028	FUNDO DE ASSISTÊNCIA SOCIAL	0,00	0,00	81.914,76	81.914,76
08.243.0028.02.000086	PROTEÇÃO SOCIAL A CRIANÇAS E ADOLESCENTES	0,00	0,00	81.914,76	81.914,76
8.244	Assistência Comunitária	0,00	685.146,33	1.513.507,44	2.198.653,77
08.244.0028	FUNDO DE ASSISTÊNCIA SOCIAL	0,00	685.146,33	1.513.507,44	2.198.653,77
08.244.0028.01.000021	CONSTR. / REFORMA/ AMPLIAÇÃO/ EQUIP. DO CRAS	0,00	685.146,33	0,00	685.146,33
08.244.0028.02.000049	MANUTENÇÃO ASSISTENCIA SOCIAL MUNICIPAL	0,00	0,00	1.168.874,76	1.168.874,76
08.244.0028.02.000058	PROTEÇÃO SOCIAL COFINANCIAMENTO FEDERAL	0,00	0,00	138.252,23	138.252,23
08.244.0028.02.000085	PROTEÇÃO SOCIAL COFINANCIAMENTO ESTADUAL	0,00	0,00	159.818,22	159.818,22
08.244.0028.02.000087	MANUTENÇÃO DO CENTRO DE REFERÊNCIA DE ASSISTÊNCIA SOCIAL CRAS	0,00	0,00	46.562,23	46.562,23

Administração Direta, Indireta ou Fundacional

Município de ÁGUA DOCE

Competência: 2022

Total da Unidade Orçamentária	0,00	685.146,33	1.642.569,97	2.327.716,30
-------------------------------	------	------------	--------------	--------------

Unidade Orçamentária: 10002 FUNDO MUN. DO IDOSO DE ÁGUA DOCE

Código	Especificação	Operações especiais	Projetos	Atividades	Total
8	Assistência Social	0,00	0,00	4.540,00	4.540,00
8.244	Assistência Comunitária	0,00	0,00	4.540,00	4.540,00
08.244.xxxx	*** Programa não identificado ***	0,00	0,00	4.540,00	4.540,00
08.244.xxxx.02.000089	MANUTENÇÃO DO FUNDO DO IDOSO	0,00	0,00	4.540,00	4.540,00
	Total da Unidade Orçamentária	0,00	0,00	4.540,00	4.540,00
	Total da Unidade Gestora	0,00	685.146,33	1.647.109,97	2.332.256,30

Unidade Gestora: Fundo Municipal de Defesa Civil de Água Doce - FMDC

Unidade Orçamentária: 16001 COMISSÃO MUNICIPAL DE DEFESA CIVIL

Código	Especificação	Operações especiais	Projetos	Atividades	Total
6	Segurança Pública	0,00	0,00	493.135,65	493.135,65
6.182	Defesa Civil	0,00	0,00	493.135,65	493.135,65
06.182.0026	FUNDO MUNICIPAL DE DEFESA CIVIL	0,00	0,00	493.135,65	493.135,65
06.182.0026.02.000053	MANUTENÇÃO FUNDO MUN. DE DEFESA CIVIL	0,00	0,00	407.164,77	407.164,77
06.182.0026.02.000084	MANUTENÇÃO DEFESA CIVIL - MUNICIPAL	0,00	0,00	85.970,88	85.970,88
	Total da Unidade Orçamentária	0,00	0,00	493.135,65	493.135,65
	Total da Unidade Gestora	0,00	0,00	493.135,65	493.135,65

Unidade Gestora: Fundo Municipal de Saúde do Município de Água Doce

Unidade Orçamentária: 09001 FUNDO MUN. DE SAÚDE DE ÁGUA DOCE

Administração Direta, Indireta ou Fundacional

Município de ÁGUA DOCE

Competência: 2022

Unidade Orçamentária: 09001 FUNDO MUN. DE SAÚDE DE ÁGUA DOCE

Código	Especificação	Operações especiais	Projetos	Atividades	Total
10	Saúde	0,00	606.826,72	11.408.740,66	12.015.567,38
10.122	Administração Geral	0,00	0,00	42.396,78	42.396,78
10.122.0027	FUNDO SAÚDE - PREVENÇÃO DE AGRAVOS E PROMOÇÃO DE SAÚDE NA ATENÇÃO PRIMÁRIA	0,00	0,00	42.396,78	42.396,78
10.122.0027.02.000083	ENFRENTAMENTO DA EMERGÊNCIA COVID19	0,00	0,00	42.396,78	42.396,78
10.301	Atenção Básica	0,00	606.826,72	8.845.069,05	9.451.895,77
10.301.0027	FUNDO SAÚDE - PREVENÇÃO DE AGRAVOS E PROMOÇÃO DE SAÚDE NA ATENÇÃO PRIMÁRIA	0,00	606.826,72	8.845.069,05	9.451.895,77
10.301.0027.01.000022	CONSTRUÇÃO/ REFORMA/ AMPLIAÇÃO/ EQUIPAMENTOS	0,00	317.726,72	0,00	317.726,72
10.301.0027.01.000023	AQUISIÇÃO DE VEICULOS - SAÚDE	0,00	289.100,00	0,00	289.100,00
10.301.0027.02.000059	MANUTENÇÃO DO FUNDO MUNICIPAL DE SAÚDE	0,00	0,00	6.175.693,91	6.175.693,91
10.301.0027.02.000060	MANUTENÇÃO DOS PROGRAMA ESTADUAIS E FEDERAIS	0,00	0,00	2.669.375,14	2.669.375,14
10.302	Assistência Hospitalar e Ambulatorial	0,00	0,00	1.666.147,48	1.666.147,48
10.302.0027	FUNDO SAÚDE - PREVENÇÃO DE AGRAVOS E PROMOÇÃO DE SAÚDE NA ATENÇÃO PRIMÁRIA	0,00	0,00	1.666.147,48	1.666.147,48
10.302.0027.02.000062	CONVÊNIOS COM INSTITUIÇÕES HOSP. DE CARÁTER FILANTRÓPICO	0,00	0,00	1.097.308,80	1.097.308,80
10.302.0027.02.000074	MANUTENÇÃO DOS PROGRAMAS DE MÉDIA E ALTA COMPLEXIDADE	0,00	0,00	568.838,68	568.838,68
10.303	Suporte Profilático e Terapêutico	0,00	0,00	716.104,39	716.104,39
10.303.0027	FUNDO SAÚDE - PREVENÇÃO DE AGRAVOS E PROMOÇÃO DE SAÚDE NA ATENÇÃO PRIMÁRIA	0,00	0,00	716.104,39	716.104,39
10.303.0027.02.000061	MANUTENÇÃO DO CENTRO DE ATENÇÃO PSICOSSOCIAL - CAPS/SC	0,00	0,00	716.104,39	716.104,39
10.304	Vigilância Sanitária	0,00	0,00	42.033,07	42.033,07
10.304.0027	FUNDO SAÚDE - PREVENÇÃO DE AGRAVOS E PROMOÇÃO DE SAÚDE NA ATENÇÃO PRIMÁRIA	0,00	0,00	42.033,07	42.033,07
10.304.0027.02.000073	MANUTENÇÃO DOS PROGRAMAS DE VIGILÂNCIA SANITÁRIA	0,00	0,00	42.033,07	42.033,07
10.305	Vigilância Epidemiológica	0,00	0,00	96.989,89	96.989,89
10.305.0027	FUNDO SAÚDE - PREVENÇÃO DE AGRAVOS E PROMOÇÃO DE SAÚDE NA ATENÇÃO PRIMÁRIA	0,00	0,00	96.989,89	96.989,89
10.305.0027.02.000063	MANUT. AMPL. DAS AÇÕES DE VIGILÂNCIA EM SAÚDE	0,00	0,00	96.989,89	96.989,89

Administração Direta, Indireta ou Fundacional

Município de ÁGUA DOCE

Competência: 2022

Total da Unidade Orçamentária	0,00	606.826,72	11.408.740,66	12.015.567,38
Total da Unidade Gestora	0,00	606.826,72	11.408.740,66	12.015.567,38

Unidade Gestora: Câmara Municipal de Água Doce

Unidade Orçamentária: 01001 CÂMARA DE VEREADORES

Código	Especificação	Operações especiais	Projetos	Atividades	Total
1	Legislativa	0,00	0,00	1.158.086,25	1.158.086,25
1.031	Ação Legislativa	0,00	0,00	1.158.086,25	1.158.086,25
01.031.0001	PROCESSO LEGISLATIVO	0,00	0,00	1.158.086,25	1.158.086,25
01.031.0001.02.000001	DESENV. DE ATIVIDADES P/ MANUT. DO TRABALHO LEGISLATIVO	0,00	0,00	1.158.086,25	1.158.086,25
	Total da Unidade Orçamentária	0,00	0,00	1.158.086,25	1.158.086,25
	Total da Unidade Gestora	0,00	0,00	1.158.086,25	1.158.086,25
	Total Geral	4.502.711,76	15.285.745,12	46.488.615,15	66.277.072,03

Administração Direta, Indireta ou Fundacional

Município de ÁGUA DOCE

Competência: 2022

Código	Especificação	Operações especiais	Projetos	Atividades	Total
01	Legislativa	0,00	0,00	1.158.086,25	1.158.086,25
01.031	Ação Legislativa	0,00	0,00	1.158.086,25	1.158.086,25
01.031.0001	PROCESSO LEGISLATIVO	0,00	0,00	1.158.086,25	1.158.086,25
01.031.0001.02.000001	DESENV. DE ATIVIDADES P/ MANUT. DO TRABALHO LEGISLATIVO	0,00	0,00	1.158.086,25	1.158.086,25
04	Administração	0,00	0,00	4.790.248,53	4.790.248,53
04.122	Administração Geral	0,00	0,00	4.790.248,53	4.790.248,53
04.122.0002	ADMINISTRAÇÃO E ASSESSORAMENTO	0,00	0,00	929.398,92	929.398,92
04.122.0002.02.000002	MANUTENÇÃO DO GABINETE DO PREFEITO E VICE	0,00	0,00	677.784,65	677.784,65
04.122.0002.02.000004	MANUTENÇÃO DA ASSESSORIA JURIDICA GERAL	0,00	0,00	160.318,84	160.318,84
04.122.0002.02.000007	MANUTENÇÃO DO DEPARTAMENTO DE CONTROLE INTERNO	0,00	0,00	91.295,43	91.295,43
04.122.0003	ADMINISTRAÇÃO EM GERAL	0,00	0,00	3.542.237,11	3.542.237,11
04.122.0003.02.000003	MANUTENÇÃO DAS ASSESSORIAS E CONTADORIA	0,00	0,00	245.207,66	245.207,66
04.122.0003.02.000005	MANUTENÇÃO SECRETARIA ADM. FAZENDA E DEPTOS.	0,00	0,00	2.336.269,66	2.336.269,66
04.122.0003.02.000006	REALIZAÇÃO DE TESTES SELETIVOS / CONCURSO PÚBLICO	0,00	0,00	29.780,00	29.780,00
04.122.0003.02.000067	MANUT DEPTO COMPRAS LICITAÇÕES E CONVENIOS	0,00	0,00	349.962,27	349.962,27
04.122.0003.02.000068	MANUT DO DEPTO DE PATRIMONIO E MATERIAL	0,00	0,00	60.028,69	60.028,69
04.122.0003.02.000069	MANUT DO DEPTO DE RECURSOS HUMANOS	0,00	0,00	76.201,97	76.201,97
04.122.0003.02.000070	MANUT DO DEPTO DE TRIBUTACAO E FISCALIZACAO	0,00	0,00	225.883,47	225.883,47
04.122.0003.02.000071	MANUT DO DEPTO FINANCEIRO	0,00	0,00	218.903,39	218.903,39
04.122.0005	CONTRIBUIÇÕES DIVERSAS	0,00	0,00	318.612,50	318.612,50
04.122.0005.02.000008	CONTRIBUIÇÕES FINANC. A ENTIDADES	0,00	0,00	318.612,50	318.612,50
06	Segurança Pública	0,00	0,00	521.486,48	521.486,48
06.181	Policimento	0,00	0,00	28.350,83	28.350,83
06.181.0017	SERVIÇOS DE UTILIDADE PÚBLICA	0,00	0,00	28.350,83	28.350,83
06.181.0017.02.000038	MANUTENÇÃO DO CONVÊNIO RÁDIO PATRULHA	0,00	0,00	28.350,83	28.350,83
06.182	Defesa Civil	0,00	0,00	493.135,65	493.135,65
06.182.0026	FUNDO MUNICIPAL DE DEFESA CIVIL	0,00	0,00	493.135,65	493.135,65
06.182.0026.02.000053	MANUTENÇÃO FUNDO MUN. DE DEFESA CIVIL	0,00	0,00	407.164,77	407.164,77

Demonstrativo de Funções, Subfunções e Programas por Projetos e Atividades - Anexo 07

Administração Direta, Indireta ou Fundacional

Município de ÁGUA DOCE

Competência: 2022

Código	Especificação	Operações especiais	Projetos	Atividades	Total
06.182.0026.02.000084	MANUTENÇÃO DEFESA CIVIL - MUNICIPAL	0,00	0,00	85.970,88	85.970,88
08	Assistência Social	0,00	685.146,33	3.601.705,77	4.286.852,10
08.241	Assistência ao Idoso	0,00	0,00	45.246,53	45.246,53
08.241.0028	FUNDO DE ASSISTÊNCIA SOCIAL	0,00	0,00	45.246,53	45.246,53
08.241.0028.02.000048	PROTEÇÃO SOCIAL A PESSOA IDOSA	0,00	0,00	45.246,53	45.246,53
08.242	Assistência ao Portador de Deficiência	0,00	0,00	1.901,24	1.901,24
08.242.0028	FUNDO DE ASSISTÊNCIA SOCIAL	0,00	0,00	1.901,24	1.901,24
08.242.0028.02.000057	PROTEÇÃO SOCIAL ESPECIAL	0,00	0,00	1.901,24	1.901,24
08.243	Assistência à Criança e ao Adolescente	0,00	0,00	509.651,80	509.651,80
08.243.0023	DIREITOS DA CRIANÇA E ADOLESCENTE	0,00	0,00	427.737,04	427.737,04
08.243.0023.02.000052	MANUTENÇÃO DO FUNDO DOS DIREITOS DE INFÂNCIA E ADOLESCÊNCIA	0,00	0,00	427.737,04	427.737,04
08.243.0028	FUNDO DE ASSISTÊNCIA SOCIAL	0,00	0,00	81.914,76	81.914,76
08.243.0028.02.000086	PROTEÇÃO SOCIAL A CRIANÇAS E ADOLESCENTES	0,00	0,00	81.914,76	81.914,76
08.244	Assistência Comunitária	0,00	685.146,33	3.044.906,20	3.730.052,53
08.244.0024	FUNDO MUNICIPAL DE HABITAÇÃO DE INTERESSE SOCIAL	0,00	0,00	98.000,00	98.000,00
08.244.0024.02.000050	CONSTRUÇÃO E REFORMAS DE HABITAÇÕES MORADORES DE BAIXA RENDA	0,00	0,00	98.000,00	98.000,00
08.244.0028	FUNDO DE ASSISTÊNCIA SOCIAL	0,00	685.146,33	1.513.507,44	2.198.653,77
08.244.0028.01.000021	CONSTR. / REFORMA/ AMPLIAÇÃO/ EQUIP. DO CRAS	0,00	685.146,33	0,00	685.146,33
08.244.0028.02.000049	MANUTENÇÃO ASSISTENCIA SOCIAL MUNICIPAL	0,00	0,00	1.168.874,76	1.168.874,76
08.244.0028.02.000058	PROTEÇÃO SOCIAL COFINANCIAMENTO FEDERAL	0,00	0,00	138.252,23	138.252,23
08.244.0028.02.000085	PROTEÇÃO SOCIAL COFINANCIAMENTO ESTADUAL	0,00	0,00	159.818,22	159.818,22
08.244.0028.02.000087	MANUTENÇÃO DO CENTRO DE REFERÊNCIA DE ASSISTÊNCIA SOCIAL CRAS	0,00	0,00	46.562,23	46.562,23
08.244.0029	FUNDO DE ASSISTÊNCIA - SIMA	0,00	0,00	1.428.858,76	1.428.858,76
08.244.0029.02.000064	MANUTENÇÃO DO SIMA - FUNDO MUNICIPAL DE ASSISTÊNCIA	0,00	0,00	1.428.858,76	1.428.858,76
08.244.xxxx	*** Programa não identificado ***	0,00	0,00	4.540,00	4.540,00
08.244.xxxx.02.000089	MANUTENÇÃO DO FUNDO DO IDOSO	0,00	0,00	4.540,00	4.540,00
10	Saúde	0,00	606.826,72	11.408.740,66	12.015.567,38
10.122	Administração Geral	0,00	0,00	42.396,78	42.396,78

Demonstrativo de Funções, Subfunções e Programas por Projetos e Atividades - Anexo 07

Administração Direta, Indireta ou Fundacional

Município de ÁGUA DOCE

Competência: 2022

Código	Especificação	Operações especiais	Projetos	Atividades	Total
10.122.0027	FUNDO SAÚDE - PREVENÇÃO DE AGRAVOS E PROMOÇÃO DE SAÚDE NA ATENÇÃO PRIMÁRIA	0,00	0,00	42.396,78	42.396,78
10.122.0027.02.000083	ENFRENTAMENTO DA EMERGÊNCIA COVID19	0,00	0,00	42.396,78	42.396,78
10.301	Atenção Básica	0,00	606.826,72	8.845.069,05	9.451.895,77
10.301.0027	FUNDO SAÚDE - PREVENÇÃO DE AGRAVOS E PROMOÇÃO DE SAÚDE NA ATENÇÃO PRIMÁRIA	0,00	606.826,72	8.845.069,05	9.451.895,77
10.301.0027.01.000022	CONSTRUÇÃO/ REFORMA/ AMPLIAÇÃO/ EQUIPAMENTOS	0,00	317.726,72	0,00	317.726,72
10.301.0027.01.000023	AQUISIÇÃO DE VEICULOS - SAÚDE	0,00	289.100,00	0,00	289.100,00
10.301.0027.02.000059	MANUTENÇÃO DO FUNDO MUNICIPAL DE SAÚDE	0,00	0,00	6.175.693,91	6.175.693,91
10.301.0027.02.000060	MANUTENÇÃO DOS PROGRAMA ESTADUAIS E FEDERAIS	0,00	0,00	2.669.375,14	2.669.375,14
10.302	Assistência Hospitalar e Ambulatorial	0,00	0,00	1.666.147,48	1.666.147,48
10.302.0027	FUNDO SAÚDE - PREVENÇÃO DE AGRAVOS E PROMOÇÃO DE SAÚDE NA ATENÇÃO PRIMÁRIA	0,00	0,00	1.666.147,48	1.666.147,48
10.302.0027.02.000062	CONVÊNIOS COM INSTITUIÇÕES HOSP. DE CARÁTER FILANTRÓPICO	0,00	0,00	1.097.308,80	1.097.308,80
10.302.0027.02.000074	MANUTENÇÃO DOS PROGRAMAS DE MÉDIA E ALTA COMPLEXIDADE	0,00	0,00	568.838,68	568.838,68
10.303	Suporte Profilático e Terapêutico	0,00	0,00	716.104,39	716.104,39
10.303.0027	FUNDO SAÚDE - PREVENÇÃO DE AGRAVOS E PROMOÇÃO DE SAÚDE NA ATENÇÃO PRIMÁRIA	0,00	0,00	716.104,39	716.104,39
10.303.0027.02.000061	MANUTENÇÃO DO CENTRO DE ATENÇÃO PSICOSSOCIAL - CAPS/SC	0,00	0,00	716.104,39	716.104,39
10.304	Vigilância Sanitária	0,00	0,00	42.033,07	42.033,07
10.304.0027	FUNDO SAÚDE - PREVENÇÃO DE AGRAVOS E PROMOÇÃO DE SAÚDE NA ATENÇÃO PRIMÁRIA	0,00	0,00	42.033,07	42.033,07
10.304.0027.02.000073	MANUTENÇÃO DOS PROGRAMAS DE VIGILÂNCIA SANITÁRIA	0,00	0,00	42.033,07	42.033,07
10.305	Vigilância Epidemiológica	0,00	0,00	96.989,89	96.989,89
10.305.0027	FUNDO SAÚDE - PREVENÇÃO DE AGRAVOS E PROMOÇÃO DE SAÚDE NA ATENÇÃO PRIMÁRIA	0,00	0,00	96.989,89	96.989,89
10.305.0027.02.000063	MANUT. AMPL. DAS AÇÕES DE VIGILÂNCIA EM SAÚDE	0,00	0,00	96.989,89	96.989,89
12	Educação	0,00	1.268.420,10	14.595.368,03	15.863.788,13
12.306	Alimentação e Nutrição	0,00	0,00	405.030,15	405.030,15
12.306.0010	A EDUCAÇÃO COMO FATOR DE TRANSFORMAÇÃO- ENSINO FUNDAMENTAL	0,00	0,00	216.977,99	216.977,99
12.306.0010.02.000023	MANUTENÇÃO DA MERENDA ESCOLAR	0,00	0,00	169.568,40	169.568,40
12.306.0010.02.000075	MANUTENÇÃO DA MERENDA ESCOLAR PNAE - ENSINO FUNDAMENTAL	0,00	0,00	47.409,59	47.409,59

Demonstrativo de Funções, Subfunções e Programas por Projetos e Atividades - Anexo 07

Administração Direta, Indireta ou Fundacional

Município de ÁGUA DOCE

Competência: 2022

Código	Especificação	Operações especiais	Projetos	Atividades	Total
12.306.0013	EDUCAÇÃO INFANTIL	0,00	0,00	188.052,16	188.052,16
12.306.0013.02.000024	MANUTENÇÃO DA MERENDA ESCOLAR EDUCAÇÃO INFANTIL - PRE	0,00	0,00	79.400,00	79.400,00
12.306.0013.02.000066	MANUTENCAO DA MERENDA ESCOLAR EDUCACAO INFANTIL - CRECHE	0,00	0,00	68.181,56	68.181,56
12.306.0013.02.000079	MANUTENÇÃO DA MERENDA ESCOLAR EDUCAÇÃO INFANTIL PNAE-PRÉ	0,00	0,00	17.635,00	17.635,00
12.306.0013.02.000080	MANUTENÇÃO DA MERENDA ESCOLAR EDUCAÇÃO INFANTIL PNAE-CRECHE	0,00	0,00	22.835,60	22.835,60
12.361	Ensino Fundamental	0,00	1.201.221,10	11.642.652,61	12.843.873,71
12.361.0010	A EDUCAÇÃO COMO FATOR DE TRANSFORMAÇÃO- ENSINO FUNDAMENTAL	0,00	1.201.221,10	11.642.652,61	12.843.873,71
12.361.0010.01.000003	CONSTRUÇÃO, AMPLIAÇÃO E MANUTENÇÃO DE ESCOLAS	0,00	945.808,63	0,00	945.808,63
12.361.0010.01.000004	AQUISIÇÃO DE EQUIP. E MÓVEIS P/ SECRETARIA E SEGMENTOS	0,00	255.106,07	0,00	255.106,07
12.361.0010.01.000006	CONSTRUÇÃO E MANUTENÇÃO DE ABRIGOS PARA O TRANSPORTE ESCOLAR	0,00	306,40	0,00	306,40
12.361.0010.02.000017	MANUTENÇÃO DO DEPARTAMENTO DE ENSINO	0,00	0,00	2.688.657,46	2.688.657,46
12.361.0010.02.000019	MANUTENÇÃO DO TRANSPORTE ESCOLAR	0,00	0,00	2.941.678,86	2.941.678,86
12.361.0010.02.000020	TRANSPORTE ESCOLAR CONVÊNIO - ESTADO - S.E.E.	0,00	0,00	1.327.000,59	1.327.000,59
12.361.0010.02.000021	APLICAÇÃO DO SALÁRIO EDUCAÇÃO	0,00	0,00	538.611,31	538.611,31
12.361.0010.02.000076	MANUTENÇÃO DO ENSINO FUNDAMENTAL - FUNDEB	0,00	0,00	4.038.549,23	4.038.549,23
12.361.0010.02.000077	MANUTENÇÃO TRANSPORTE ESCOLAR PNATE - ENSINO FUNDAMENTAL	0,00	0,00	108.155,16	108.155,16
12.362	Ensino Médio	0,00	0,00	146.337,24	146.337,24
12.362.0011	OPORTUNIZAR E APOIAR O ENSINO MÉDIO E SUPLETIVO	0,00	0,00	146.337,24	146.337,24
12.362.0011.02.000025	MANUTENÇÃO DO ENSINO MÉDIO C.E.A	0,00	0,00	76.844,44	76.844,44
12.362.0011.02.000026	MANUTENÇÃO DO TRANSPORTE ESCOLAR - ENSINO MÉDIO	0,00	0,00	52.661,70	52.661,70
12.362.0011.02.000078	MANUTENÇÃO DO TRANSPORTE ESCOLAR - PNATE ENSINO MÉDIO	0,00	0,00	16.831,10	16.831,10
12.364	Ensino Superior	0,00	0,00	111.099,61	111.099,61
12.364.0012	INCENTIVO AOS UNIVERSITÁRIOS E CURSOS PROFISSIONALIZANTES	0,00	0,00	111.099,61	111.099,61
12.364.0012.02.000027	MANUTENÇÃO DE ENSINO DE 3. GRAU E PROFISSIONALIZANTE	0,00	0,00	111.099,61	111.099,61
12.365	Educação Infantil	0,00	67.199,00	2.235.248,42	2.302.447,42
12.365.0013	EDUCAÇÃO INFANTIL	0,00	67.199,00	2.235.248,42	2.302.447,42
12.365.0013.01.000009	AQUISIÇÃO DE EQUIPAMENTOS PARA A EDUCAÇÃO INFANTIL	0,00	67.199,00	0,00	67.199,00
12.365.0013.02.000022	MANUTENÇÃO DA EDUCAÇÃO INFANTIL - CRECHE	0,00	0,00	271.516,46	271.516,46

Demonstrativo de Funções, Subfunções e Programas por Projetos e Atividades - Anexo 07

Administração Direta, Indireta ou Fundacional

Município de ÁGUA DOCE

Competência: 2022

Código	Especificação	Operações especiais	Projetos	Atividades	Total
12.365.0013.02.000028	MANUTENÇÃO DA EDUCAÇÃO INFANTIL	0,00	0,00	466.099,79	466.099,79
12.365.0013.02.000029	MANUTENÇÃO DA EDUCAÇÃO INFANTIL - FUNDEB PRÉ	0,00	0,00	737.389,53	737.389,53
12.365.0013.02.000030	MANUTENÇÃO DO TRANSPORTE ESCOLAR - EDUCAÇÃO INFANTIL	0,00	0,00	29.325,00	29.325,00
12.365.0013.02.000081	MANUTENÇÃO DA EDUCAÇÃO INFANTIL - FUNDEB CRECHE	0,00	0,00	718.386,04	718.386,04
12.365.0013.02.000082	MANUTENÇÃO DO TRANSPORTE ESCOLAR PNATE - ENSINO INFANTIL	0,00	0,00	12.531,60	12.531,60
12.367	Educação Especial	0,00	0,00	55.000,00	55.000,00
12.367.0014	EDUCAÇÃO ESPECIAL	0,00	0,00	55.000,00	55.000,00
12.367.0014.02.000031	APOIO A APAE	0,00	0,00	55.000,00	55.000,00
13	Cultura	0,00	0,00	582.614,81	582.614,81
13.392	Difusão Cultural	0,00	0,00	582.614,81	582.614,81
13.392.0015	CULTURA	0,00	0,00	582.614,81	582.614,81
13.392.0015.02.000032	MANUTENÇÃO DO DEPARTAMENTO DE CULTURA	0,00	0,00	183.095,49	183.095,49
13.392.0015.02.000054	PROMOÇÃO DE EVENTOS	0,00	0,00	399.519,32	399.519,32
15	Urbanismo	0,00	1.827.806,79	3.392.889,83	5.220.696,62
15.451	Infra-Estrutura Urbana	0,00	1.827.806,79	0,00	1.827.806,79
15.451.0018	URBANISMO: BELEZA, MOBILIDADE E SEGURANÇA VIÁRIA	0,00	1.827.806,79	0,00	1.827.806,79
15.451.0018.01.000012	PAVIMENTAÇÃO, ABERTURA E CONSERVAÇÃO DE VIAS URBANAS	0,00	1.827.806,79	0,00	1.827.806,79
15.452	Serviços Urbanos	0,00	0,00	3.392.889,83	3.392.889,83
15.452.0017	SERVIÇOS DE UTILIDADE PÚBLICA	0,00	0,00	633.672,77	633.672,77
15.452.0017.02.000036	MANUTENÇÃO E AMPLIAÇÃO DA ILUMINAÇÃO PÚBLICA	0,00	0,00	571.745,40	571.745,40
15.452.0017.02.000037	ADMINISTRAÇÃO E CONSERVAÇÃO DO CEMITÉRIO PÚBLICO E CAPELA MORTUÁRIA	0,00	0,00	61.927,37	61.927,37
15.452.0018	URBANISMO: BELEZA, MOBILIDADE E SEGURANÇA VIÁRIA	0,00	0,00	2.759.217,06	2.759.217,06
15.452.0018.02.000039	MANUTENÇÃO DO DEPARTAMENTO DE URBANISMO	0,00	0,00	1.196.258,90	1.196.258,90
15.452.0018.02.000040	EMBELEZAMENTO URBANO	0,00	0,00	15.000,00	15.000,00
15.452.0018.02.000041	MANUTENÇÃO DA LIMPEZA PÚBLICA	0,00	0,00	886.649,41	886.649,41
15.452.0018.02.000042	MANUTENÇÃO DO DEPARTAMENTO DE TRÂNSITO	0,00	0,00	661.308,75	661.308,75
16	Habitação	0,00	1.732.083,85	9.703,95	1.741.787,80
16.482	Habitação Urbana	0,00	1.732.083,85	9.703,95	1.741.787,80

Demonstrativo de Funções, Subfunções e Programas por Projetos e Atividades - Anexo 07

Administração Direta, Indireta ou Fundacional

Município de ÁGUA DOCE

Competência: 2022

Código	Especificação	Operações especiais	Projetos	Atividades	Total
16.482.0024	FUNDO MUNICIPAL DE HABITAÇÃO DE INTERESSE SOCIAL	0,00	1.732.083,85	9.703,95	1.741.787,80
16.482.0024.01.000020	CONSTRUÇÃO DE CASAS POPULARES - URBANO	0,00	1.732.083,85	0,00	1.732.083,85
16.482.0024.02.000047	MANUTENÇÃO DO FUNDO MUNICIPAL DE HABITAÇÃO DO INTERESSE SOCIAL	0,00	0,00	9.703,95	9.703,95
17	Saneamento	0,00	0,00	8.054,48	8.054,48
17.512	Saneamento Básico Urbano	0,00	0,00	8.054,48	8.054,48
17.512.0025	FUNDO MUNICIPAL DE SANEAMENTO BÁSICO	0,00	0,00	8.054,48	8.054,48
17.512.0025.02.000051	MANUTENÇÃO DO FUNDO MUNICIPAL DE SANEAMENTO BÁSICO	0,00	0,00	8.054,48	8.054,48
18	Gestão Ambiental	0,00	0,00	189.710,54	189.710,54
18.541	Preservação e Conservação Ambiental	0,00	0,00	67.483,92	67.483,92
18.541.0008	MEIO AMBIENTE	0,00	0,00	67.483,92	67.483,92
18.541.0008.02.000014	PRESERVAÇÃO DO MEIO AMBIENTE	0,00	0,00	67.483,92	67.483,92
18.542	Controle Ambiental	0,00	0,00	122.226,62	122.226,62
18.542.0008	MEIO AMBIENTE	0,00	0,00	122.226,62	122.226,62
18.542.0008.02.000015	Manutenção do FMMA	0,00	0,00	122.226,62	122.226,62
20	Agricultura	0,00	3.560.398,00	1.525.338,04	5.085.736,04
20.304	Vigilância Sanitária	0,00	0,00	174.824,36	174.824,36
20.304.0009	CONTROLE SANITÁRIO	0,00	0,00	174.824,36	174.824,36
20.304.0009.02.000016	MANUTENÇÃO DO DEPTO DE CONTROLE SANITÁRIO	0,00	0,00	174.824,36	174.824,36
20.606	Extensão Rural	0,00	3.560.398,00	1.350.513,68	4.910.911,68
20.606.0007	PROMOÇÃO E EXTENSÃO RURAL	0,00	3.560.398,00	1.350.513,68	4.910.911,68
20.606.0007.01.000001	AQUISIÇÃO DE MÁQUINAS, VEÍCULOS E EQUIPAMENTOS AGRÍCOLAS	0,00	3.560.398,00	0,00	3.560.398,00
20.606.0007.02.000011	MANUTENÇÃO DA SECRETARIA DE AGRICULTURA	0,00	0,00	1.136.714,37	1.136.714,37
20.606.0007.02.000012	APOIO AO DESENVOLVIMENTO DA PECUÁRIA	0,00	0,00	117.829,51	117.829,51
20.606.0007.02.000013	PEQUENO E MÉDIO PRODUTOR ASSISTIDO	0,00	0,00	95.969,80	95.969,80
22	Indústria	0,00	157.803,50	213.391,49	371.194,99
22.661	Promoção Industrial	0,00	157.803,50	213.391,49	371.194,99
22.661.0020	ACELERANDO A ECONOMIA	0,00	157.803,50	180.138,37	337.941,87
22.661.0020.01.000014	IMPLANTAÇÃO DE INCUBADORA TECNOLÓGICA DE EMPRESAS	0,00	157.803,50	0,00	157.803,50

Demonstrativo de Funções, Subfunções e Programas por Projetos e Atividades - Anexo 07

Administração Direta, Indireta ou Fundacional

Município de ÁGUA DOCE

Competência: 2022

Código	Especificação	Operações especiais	Projetos	Atividades	Total
22.661.0020.02.000043	MANUTENÇÃO DO DEPARTAMENTO DE COMÉRCIO E INDÚSTRIA	0,00	0,00	180.138,37	180.138,37
22.661.0022	FUNDO DE INCENTIVO AO DESENVOLVIMENTO SUSTENTÁVEL	0,00	0,00	33.253,12	33.253,12
22.661.0022.02.000045	MANUTENÇÃO DO FUNDO DE DESENVOLVIMENTO ECONÔMICO	0,00	0,00	33.253,12	33.253,12
23	Comércio e Serviços	0,00	4.890.667,65	130.873,21	5.021.540,86
23.695	Turismo	0,00	4.890.667,65	130.873,21	5.021.540,86
23.695.0021	IMPULSIONANDO O TURISMO	0,00	4.890.667,65	130.873,21	5.021.540,86
23.695.0021.01.000015	ESTRUTURAÇÃO DE PONTOS TURÍSTICOS DO MUNICÍPIO	0,00	4.890.667,65	0,00	4.890.667,65
23.695.0021.02.000044	MANUTENÇÃO DO DEPARTAMENTO DE TURISMO	0,00	0,00	130.873,21	130.873,21
26	Transporte	0,00	56.698,34	3.671.781,05	3.728.479,39
26.782	Transporte Rodoviário	0,00	56.698,34	3.671.781,05	3.728.479,39
26.782.0019	ESTRADAS VICINAIS	0,00	56.698,34	3.671.781,05	3.728.479,39
26.782.0019.01.000016	CONSTRUÇÃO E MANUTENÇÃO DE PONTES BUEIROS E PONTILHÕES	0,00	56.698,34	0,00	56.698,34
26.782.0019.02.000046	MANUT. DA SEC. DE TRANSPORTES	0,00	0,00	1.357.652,87	1.357.652,87
26.782.0019.02.000065	MANUTENCAO DO DEPTO DE APOIO ADM E OPERACIONAL	0,00	0,00	30.314,58	30.314,58
26.782.0019.02.000072	MANUTENCAO DO DEPTO DE INFRAESTRUTURA RURAL	0,00	0,00	2.283.813,60	2.283.813,60
27	Desporto e Lazer	0,00	499.893,84	688.622,03	1.188.515,87
27.812	Desporto Comunitário	0,00	499.893,84	688.622,03	1.188.515,87
27.812.0016	ESPORTE E SAÚDE	0,00	499.893,84	688.622,03	1.188.515,87
27.812.0016.01.000010	CONTRUÇÃO AMPLIAÇÃO E MANUTENÇÃO DO ESPAÇO FÍSICO DEST. AO ESPORTE	0,00	499.893,84	0,00	499.893,84
27.812.0016.02.000034	MANUTENÇÃO DO DEPARTAMENTO DE ESPORTES	0,00	0,00	491.984,96	491.984,96
27.812.0016.02.000035	MANUTENÇÃO DA C.M.E.	0,00	0,00	196.637,07	196.637,07
28	Encargos Especiais	4.502.711,76	0,00	0,00	4.502.711,76
28.271	Previdência Básica	1.246.504,51	0,00	0,00	1.246.504,51
28.271.0000	ENCARGOS ESPECIAIS.	1.246.504,51	0,00	0,00	1.246.504,51
28.271.0000.09.000004	INATIVOS E PENSSONISTAS	1.088.624,03	0,00	0,00	1.088.624,03
28.271.0000.09.000005	INATIVOS E PENSSONISTAS - ENSINO	157.880,48	0,00	0,00	157.880,48
28.843	Serviço da Dívida Interna	2.560.470,79	0,00	0,00	2.560.470,79
28.843.0000	ENCARGOS ESPECIAIS.	2.560.470,79	0,00	0,00	2.560.470,79

Demonstrativo de Funções, Subfunções e Programas por Projetos e Atividades - Anexo 07

Administração Direta, Indireta ou Fundacional

Município de ÁGUA DOCE

Competência: 2022

Código	Especificação	Operações especiais	Projetos	Atividades	Total
28.843.0000.09.000001	AMORTIZAÇÃO E ENCARGOS DA DÍVIDA	2.560.470,79	0,00	0,00	2.560.470,79
28.846	Outros Encargos Especiais	695.736,46	0,00	0,00	695.736,46
28.846.0000	ENCARGOS ESPECIAIS.	695.736,46	0,00	0,00	695.736,46
28.846.0000.09.000002	CONTRIBUIÇÃO AO PASEP	600.609,73	0,00	0,00	600.609,73
28.846.0000.09.000003	SENTENÇAS JUDICIAIS	95.126,73	0,00	0,00	95.126,73
	Total Geral	4.502.711,76	15.285.745,12	46.488.615,15	66.277.072,03

Município de ÁGUA DOCE
Competência: 2022

Código	Especificação	Ordinário	Vinculado	Total
01	Legislativa	1.158.086,25	0,00	1.158.086,25
01.031	Ação Legislativa	1.158.086,25	0,00	1.158.086,25
01.031.0001	PROCESSO LEGISLATIVO	1.158.086,25	0,00	1.158.086,25
01.031.0001.02.000001	DESENV. DE ATIVIDADES P/ MANUT. DO TRABALHO LEGISLATIVO	1.158.086,25	0,00	1.158.086,25
04	Administração	4.735.669,29	54.579,24	4.790.248,53
04.122	Administração Geral	4.735.669,29	54.579,24	4.790.248,53
04.122.0002	ADMINISTRAÇÃO E ASSESSORAMENTO	929.398,92	0,00	929.398,92
04.122.0002.02.000002	MANUTENÇÃO DO GABINETE DO PREFEITO E VICE	677.784,65	0,00	677.784,65
04.122.0002.02.000004	MANUTENÇÃO DA ASSESSORIA JURIDICA GERAL	160.318,84	0,00	160.318,84
04.122.0002.02.000007	MANUTENÇÃO DO DEPARTAMENTO DE CONTROLE INTERNO	91.295,43	0,00	91.295,43
04.122.0003	ADMINISTRAÇÃO EM GERAL	3.487.657,87	54.579,24	3.542.237,11
04.122.0003.02.000003	MANUTENÇÃO DAS ASSESSORIAS E CONTADORIA	245.207,66	0,00	245.207,66
04.122.0003.02.000005	MANUTENÇÃO SECRETARIA ADM. FAZENDA E DEPTOS.	2.281.690,42	54.579,24	2.336.269,66
04.122.0003.02.000006	REALIZAÇÃO DE TESTES SELETIVOS / CONCURSO PÚBLICO	29.780,00	0,00	29.780,00
04.122.0003.02.000067	MANUT DEPTO COMPRAS LICITAÇÕES E CONVENIOS	349.962,27	0,00	349.962,27
04.122.0003.02.000068	MANUT DO DEPTO DE PATRIMONIO E MATERIAL	60.028,69	0,00	60.028,69
04.122.0003.02.000069	MANUT DO DEPTO DE RECURSOS HUMANOS	76.201,97	0,00	76.201,97
04.122.0003.02.000070	MANUT DO DEPTO DE TRIBUTACAO E FISCALIZACAO	225.883,47	0,00	225.883,47
04.122.0003.02.000071	MANUT DO DEPTO FINANCEIRO	218.903,39	0,00	218.903,39
04.122.0005	CONTRIBUIÇÕES DIVERSAS	318.612,50	0,00	318.612,50
04.122.0005.02.000008	CONTRIBUIÇÕES FINANC. A ENTIDADES	318.612,50	0,00	318.612,50
06	Segurança Pública	521.486,48	0,00	521.486,48
06.181	Policimento	28.350,83	0,00	28.350,83
06.181.0017	SERVIÇOS DE UTILIDADE PÚBLICA	28.350,83	0,00	28.350,83
06.181.0017.02.000038	MANUTENÇÃO DO CONVÊNIO RÁDIO PATRULHA	28.350,83	0,00	28.350,83
06.182	Defesa Civil	493.135,65	0,00	493.135,65
06.182.0026	FUNDO MUNICIPAL DE DEFESA CIVIL	493.135,65	0,00	493.135,65
06.182.0026.02.000053	MANUTENÇÃO FUNDO MUN. DE DEFESA CIVIL	407.164,77	0,00	407.164,77
06.182.0026.02.000084	MANUTENÇÃO DEFESA CIVIL - MUNICIPAL	85.970,88	0,00	85.970,88
08	Assistência Social	2.965.644,72	1.321.207,38	4.286.852,10
08.241	Assistência ao Idoso	45.246,53	0,00	45.246,53
08.241.0028	FUNDO DE ASSISTÊNCIA SOCIAL	45.246,53	0,00	45.246,53
08.241.0028.02.000048	PROTEÇÃO SOCIAL A PESSOA IDOSA	45.246,53	0,00	45.246,53
08.242	Assistência ao Portador de Deficiência	0,00	1.901,24	1.901,24
08.242.0028	FUNDO DE ASSISTÊNCIA SOCIAL	0,00	1.901,24	1.901,24
08.242.0028.02.000057	PROTEÇÃO SOCIAL ESPECIAL	0,00	1.901,24	1.901,24
08.243	Assistência à Criança e ao Adolescente	168.562,44	341.089,36	509.651,80
08.243.0023	DIREITOS DA CRIANÇA E ADOLESCENTE	86.647,68	341.089,36	427.737,04
08.243.0023.02.000052	MANUTENCAO DO FUNDO DOS DIREITOS DE INFÂNCIA E ADOLESCÊNCIA	86.647,68	341.089,36	427.737,04
08.243.0028	FUNDO DE ASSISTÊNCIA SOCIAL	81.914,76	0,00	81.914,76
08.243.0028.02.000086	PROTEÇÃO SOCIAL A CRIANÇAS E ADOLESCENTES	81.914,76	0,00	81.914,76
08.244	Assistência Comunitária	2.751.835,75	978.216,78	3.730.052,53
08.244.0024	FUNDO MUNICIPAL DE HABITAÇÃO DE INTERESSE SOCIAL	98.000,00	0,00	98.000,00

Município de ÁGUA DOCE
Competência: 2022

Código	Especificação	Ordinário	Vinculado	Total
08.244.0024.02.000050	CONSTRUÇÃO E REFORMAS DE HABITAÇÕES MORADORES DE BAIXA RENDA	98.000,00	0,00	98.000,00
08.244.0028	FUNDO DE ASSISTÊNCIA SOCIAL	1.220.436,99	978.216,78	2.198.653,77
08.244.0028.01.000021	CONSTR. / REFORMA/ AMPLIAÇÃO/ EQUIP. DO CRAS	5.000,00	680.146,33	685.146,33
08.244.0028.02.000049	MANUTENÇÃO ASSISTENCIA SOCIAL MUNICIPAL	1.168.874,76	0,00	1.168.874,76
08.244.0028.02.000058	PROTEÇÃO SOCIAL COFINANCIAMENTO FEDERAL	0,00	138.252,23	138.252,23
08.244.0028.02.000085	PROTEÇÃO SOCIAL COFINANCIAMENTO ESTADUAL	0,00	159.818,22	159.818,22
08.244.0028.02.000087	MANUTENÇÃO DO CENTRO DE REFERÊNCIA DE ASSISTÊNCIA SOCIAL CRAS	46.562,23	0,00	46.562,23
08.244.0029	FUNDO DE ASSISTÊNCIA - SIMA	1.428.858,76	0,00	1.428.858,76
08.244.0029.02.000064	MANUTENÇÃO DO SIMA - FUNDO MUNICIPAL DE ASSISTÊNCIA	1.428.858,76	0,00	1.428.858,76
08.244.xxxx	*** Programa não identificado ***	4.540,00	0,00	4.540,00
08.244.xxxx.02.000089	MANUTENÇÃO DO FUNDO DO IDOSO	4.540,00	0,00	4.540,00
10	Saúde	664.022,71	11.351.544,67	12.015.567,38
10.122	Administração Geral	0,00	42.396,78	42.396,78
10.122.0027	FUNDO SAÚDE - PREVENÇÃO DE AGRAVOS E PROMOÇÃO DE SAÚDE NA ATENÇÃO PRIMÁRIA	0,00	42.396,78	42.396,78
10.122.0027.02.000083	ENFRENTAMENTO DA EMERGÊNCIA COVID19	0,00	42.396,78	42.396,78
10.301	Atenção Básica	204.123,71	9.247.772,06	9.451.895,77
10.301.0027	FUNDO SAÚDE - PREVENÇÃO DE AGRAVOS E PROMOÇÃO DE SAÚDE NA ATENÇÃO PRIMÁRIA	204.123,71	9.247.772,06	9.451.895,77
10.301.0027.01.000022	CONSTRUÇÃO/ REFORMA/ AMPLIAÇÃO/ EQUIPAMENTOS	201.433,33	116.293,39	317.726,72
10.301.0027.01.000023	AQUISIÇÃO DE VEICULOS - SAÚDE	0,00	289.100,00	289.100,00
10.301.0027.02.000059	MANUTENÇÃO DO FUNDO MUNICIPAL DE SAÚDE	0,00	6.175.693,91	6.175.693,91
10.301.0027.02.000060	MANUTENÇÃO DOS PROGRAMA ESTADUAIS E FEDERAIS	2.690,38	2.666.684,76	2.669.375,14
10.302	Assistência Hospitalar e Ambulatorial	459.899,00	1.206.248,48	1.666.147,48
10.302.0027	FUNDO SAÚDE - PREVENÇÃO DE AGRAVOS E PROMOÇÃO DE SAÚDE NA ATENÇÃO PRIMÁRIA	459.899,00	1.206.248,48	1.666.147,48
10.302.0027.02.000062	CONVÊNIOS COM INSTITUIÇÕES HOSP. DE CARÁTER FILANTRÓPICO	459.899,00	637.409,80	1.097.308,80
10.302.0027.02.000074	MANUTENÇÃO DOS PROGRAMAS DE MÉDIA E ALTA COMPLEXIDADE	0,00	568.838,68	568.838,68
10.303	Suporte Profilático e Terapêutico	0,00	716.104,39	716.104,39
10.303.0027	FUNDO SAÚDE - PREVENÇÃO DE AGRAVOS E PROMOÇÃO DE SAÚDE NA ATENÇÃO PRIMÁRIA	0,00	716.104,39	716.104,39
10.303.0027.02.000061	MANUTENÇÃO DO CENTRO DE ATENÇÃO PSICOSSOCIAL - CAPS/SC	0,00	716.104,39	716.104,39
10.304	Vigilância Sanitária	0,00	42.033,07	42.033,07
10.304.0027	FUNDO SAÚDE - PREVENÇÃO DE AGRAVOS E PROMOÇÃO DE SAÚDE NA ATENÇÃO PRIMÁRIA	0,00	42.033,07	42.033,07
10.304.0027.02.000073	MANUTENÇÃO DOS PROGRAMAS DE VIGILÂNCIA SANITÁRIA	0,00	42.033,07	42.033,07
10.305	Vigilância Epidemiológica	0,00	96.989,89	96.989,89
10.305.0027	FUNDO SAÚDE - PREVENÇÃO DE AGRAVOS E PROMOÇÃO DE SAÚDE NA ATENÇÃO PRIMÁRIA	0,00	96.989,89	96.989,89
10.305.0027.02.000063	MANUT. AMPL. DAS AÇÕES DE VIGILÂNCIA EM SAÚDE	0,00	96.989,89	96.989,89
12	Educação	1.119.538,37	14.744.249,76	15.863.788,13
12.306	Alimentação e Nutrição	317.149,96	87.880,19	405.030,15
12.306.0010	A EDUCAÇÃO COMO FATOR DE TRANSFORMAÇÃO- ENSINO FUNDAMENTAL	169.568,40	47.409,59	216.977,99
12.306.0010.02.000023	MANUTENÇÃO DA MERENDA ESCOLAR	169.568,40	0,00	169.568,40
12.306.0010.02.000075	MANUTENÇÃO DA MERENDA ESCOLAR PNAE - ENSINO FUNDAMENTAL	0,00	47.409,59	47.409,59
12.306.0013	EDUCAÇÃO INFANTIL	147.581,56	40.470,60	188.052,16

Anexo 8 - Consolidado

Município de ÁGUA DOCE

Competência: 2022

Código	Especificação	Ordinário	Vinculado	Total
12.306.0013.02.000024	MANUTENÇÃO DA MERENDA ESCOLAR EDUCAÇÃO INFANTIL - PRE	79.400,00	0,00	79.400,00
12.306.0013.02.000066	MANUTENCAO DA MERENDA ESCOLAR EDUCACAO INFANTIL - CRECHE	68.181,56	0,00	68.181,56
12.306.0013.02.000079	MANUTENÇÃO DA MERENDA ESCOLAR EDUCAÇÃO INFANTIL PNAE-PRÉ	0,00	17.635,00	17.635,00
12.306.0013.02.000080	MANUTENÇÃO DA MERENDA ESCOLAR EDUCAÇÃO INFANTIL PNAE-CRECHE	0,00	22.835,60	22.835,60
12.361	Ensino Fundamental	495.855,84	12.348.017,87	12.843.873,71
12.361.0010	A EDUCAÇÃO COMO FATOR DE TRANSFORMAÇÃO- ENSINO FUNDAMENTAL	495.855,84	12.348.017,87	12.843.873,71
12.361.0010.01.000003	CONSTRUÇÃO, AMPLIAÇÃO E MANUTENÇÃO DE ESCOLAS	473.808,63	472.000,00	945.808,63
12.361.0010.01.000004	AQUISIÇÃO DE EQUIP. E MÓVEIS P/ SECRETARIA E SEGMENTOS	0,00	255.106,07	255.106,07
12.361.0010.01.000006	CONSTRUÇÃO E MANUTENÇÃO DE ABRIGOS PARA O TRANSPORTE ESCOLAR	306,40	0,00	306,40
12.361.0010.02.000017	MANUTENÇÃO DO DEPARTAMENTO DE ENSINO	12.523,21	2.676.134,25	2.688.657,46
12.361.0010.02.000019	MANUTENÇÃO DO TRANSPORTE ESCOLAR	9.217,60	2.932.461,26	2.941.678,86
12.361.0010.02.000020	TRANSPORTE ESCOLAR CONVÊNIO - ESTADO - S.E.E.	0,00	1.327.000,59	1.327.000,59
12.361.0010.02.000021	APLICAÇÃO DO SALÁRIO EDUCAÇÃO	0,00	538.611,31	538.611,31
12.361.0010.02.000076	MANUTENÇÃO DO ENSINO FUNDAMENTAL - FUNDEB	0,00	4.038.549,23	4.038.549,23
12.361.0010.02.000077	MANUTENÇÃO TRANSPORTE ESCOLAR PNATE - ENSINO FUNDAMENTAL	0,00	108.155,16	108.155,16
12.362	Ensino Médio	129.506,14	16.831,10	146.337,24
12.362.0011	OPORTUNIZAR E APOIAR O ENSINO MÉDIO E SUPLETIVO	129.506,14	16.831,10	146.337,24
12.362.0011.02.000025	MANUTENÇÃO DO ENSINO MÉDIO C.E.A	76.844,44	0,00	76.844,44
12.362.0011.02.000026	MÉDIO MANUTENÇÃO DO TRANSPORTE ESCOLAR - ENSINO	52.661,70	0,00	52.661,70
12.362.0011.02.000078	MANUTENÇÃO DO TRANSPORTE ESCOLAR - PNATE ENSINO MÉDIO	0,00	16.831,10	16.831,10
12.364	Ensino Superior	111.099,61	0,00	111.099,61
12.364.0012	INCENTIVO AOS UNIVERSITÁRIOS E CURSOS PROFISSIONALIZANTES	111.099,61	0,00	111.099,61
12.364.0012.02.000027	MANUTENÇÃO DE ENSINO DE 3. GRAU E PROFISSIONALIZANTE	111.099,61	0,00	111.099,61
12.365	Educação Infantil	10.926,82	2.291.520,60	2.302.447,42
12.365.0013	EDUCAÇÃO INFANTIL	10.926,82	2.291.520,60	2.302.447,42
12.365.0013.01.000009	INFANTIL AQUISIÇÃO DE EQUIPAMENTOS PARA A EDUCAÇÃO	6.000,00	61.199,00	67.199,00
12.365.0013.02.000022	MANUTENÇÃO DA EDUCAÇÃO INFANTIL - CRECHE	2.103,62	269.412,84	271.516,46
12.365.0013.02.000028	MANUTENÇÃO DA EDUCAÇÃO INFANTIL	2.823,20	463.276,59	466.099,79
12.365.0013.02.000029	PRÉ MANUTENÇÃO DA EDUCAÇÃO INFANTIL - FUNDEB	0,00	737.389,53	737.389,53
12.365.0013.02.000030	MANUTENÇÃO DO TRANSPORTE ESCOLAR - EDUCAÇÃO INFANTIL	0,00	29.325,00	29.325,00
12.365.0013.02.000081	CRECHE MANUTENÇÃO DA EDUCAÇÃO INFANTIL - FUNDEB	0,00	718.386,04	718.386,04
12.365.0013.02.000082	MANUTENÇÃO DO TRANSPORTE ESCOLAR PNATE - ENSINO INFANTIL	0,00	12.531,60	12.531,60
12.367	Educação Especial	55.000,00	0,00	55.000,00
12.367.0014	EDUCAÇÃO ESPECIAL	55.000,00	0,00	55.000,00
12.367.0014.02.000031	APOIO A APAE	55.000,00	0,00	55.000,00
13	Cultura	582.614,81	0,00	582.614,81
13.392	Difusão Cultural	582.614,81	0,00	582.614,81
13.392.0015	CULTURA	582.614,81	0,00	582.614,81
13.392.0015.02.000032	MANUTENÇÃO DO DEPARTAMENTO DE CULTURA	183.095,49	0,00	183.095,49
13.392.0015.02.000054	PROMOÇÃO DE EVENTOS	399.519,32	0,00	399.519,32

Município de ÁGUA DOCE
Competência: 2022

Código	Especificação	Ordinário	Vinculado	Total
15	Urbanismo	2.673.734,49	2.546.962,13	5.220.696,62
15.451	Infra-Estrutura Urbana	541.335,50	1.286.471,29	1.827.806,79
15.451.0018	URBANISMO: BELEZA, MOBILIDADE E SEGURANÇA VIÁRIA	541.335,50	1.286.471,29	1.827.806,79
15.451.0018.01.000012	PAVIMENTAÇÃO, ABERTURA E CONSERVAÇÃO DE VIAS URBANAS	541.335,50	1.286.471,29	1.827.806,79
15.452	Serviços Urbanos	2.132.398,99	1.260.490,84	3.392.889,83
15.452.0017	SERVIÇOS DE UTILIDADE PÚBLICA	197.418,36	436.254,41	633.672,77
15.452.0017.02.000036	MANUTENÇÃO E AMPLIAÇÃO DA ILUMINAÇÃO PÚBLICA	135.490,99	436.254,41	571.745,40
15.452.0017.02.000037	ADMINISTRAÇÃO E CONSERVAÇÃO DO CEMITÉRIO PÚBLICO E CAPELA MORTUÁRIA	61.927,37	0,00	61.927,37
15.452.0018	URBANISMO: BELEZA, MOBILIDADE E SEGURANÇA VIÁRIA	1.934.980,63	824.236,43	2.759.217,06
15.452.0018.02.000039	MANUTENÇÃO DO DEPARTAMENTO DE URBANISMO	990.711,54	205.547,36	1.196.258,90
15.452.0018.02.000040	EMBELEZAMENTO URBANO	15.000,00	0,00	15.000,00
15.452.0018.02.000041	MANUTENÇÃO DA LIMPEZA PÚBLICA	886.649,41	0,00	886.649,41
15.452.0018.02.000042	MANUTENÇÃO DO DEPARTAMENTO DE TRÂNSITO	42.619,68	618.689,07	661.308,75
16	Habitação	691.787,80	1.050.000,00	1.741.787,80
16.482	Habitação Urbana	691.787,80	1.050.000,00	1.741.787,80
16.482.0024	FUNDO MUNICIPAL DE HABITAÇÃO DE INTERESSE SOCIAL	691.787,80	1.050.000,00	1.741.787,80
16.482.0024.01.000020	CONSTRUÇÃO DE CASAS POPULARES - URBANO	682.083,85	1.050.000,00	1.732.083,85
16.482.0024.02.000047	MANUTENÇÃO DO FUNDO MUNICIPAL DE HABITAÇÃO DO INTERESSE SOCIAL	9.703,95	0,00	9.703,95
17	Saneamento	7.968,13	86,35	8.054,48
17.512	Saneamento Básico Urbano	7.968,13	86,35	8.054,48
17.512.0025	FUNDO MUNICIPAL DE SANEAMENTO BÁSICO	7.968,13	86,35	8.054,48
17.512.0025.02.000051	MANUTENÇÃO DO FUNDO MUNICIPAL DE SANEAMENTO BÁSICO	7.968,13	86,35	8.054,48
18	Gestão Ambiental	189.710,54	0,00	189.710,54
18.541	Preservação e Conservação Ambiental	67.483,92	0,00	67.483,92
18.541.0008	MEIO AMBIENTE	67.483,92	0,00	67.483,92
18.541.0008.02.000014	PRESERVAÇÃO DO MEIO AMBIENTE	67.483,92	0,00	67.483,92
18.542	Controle Ambiental	122.226,62	0,00	122.226,62
18.542.0008	MEIO AMBIENTE	122.226,62	0,00	122.226,62
18.542.0008.02.000015	Manutenção do FMMA	122.226,62	0,00	122.226,62
20	Agricultura	3.516.540,90	1.569.195,14	5.085.736,04
20.304	Vigilância Sanitária	174.824,36	0,00	174.824,36
20.304.0009	CONTROLE SANITÁRIO	174.824,36	0,00	174.824,36
20.304.0009.02.000016	MANUTENÇÃO DO DEPTO DE CONTROLE SANITÁRIO	174.824,36	0,00	174.824,36
20.606	Extensão Rural	3.341.716,54	1.569.195,14	4.910.911,68
20.606.0007	PROMOÇÃO E EXTENSÃO RURAL	3.341.716,54	1.569.195,14	4.910.911,68
20.606.0007.01.000001	AQUISIÇÃO DE MÁQUINAS, VEÍCULOS E EQUIPAMENTOS AGRÍCOLAS	1.998.855,92	1.561.542,08	3.560.398,00
20.606.0007.02.000011	MANUTENÇÃO DA SECRETARIA DE AGRICULTURA	1.136.714,37	0,00	1.136.714,37
20.606.0007.02.000012	APOIO AO DESENVOLVIMENTO DA PECUÁRIA	117.829,51	0,00	117.829,51
20.606.0007.02.000013	PEQUENO E MÉDIO PRODUTOR ASSISTIDO	88.316,74	7.653,06	95.969,80
22	Indústria	264.108,55	107.086,44	371.194,99
22.661	Promoção Industrial	264.108,55	107.086,44	371.194,99
22.661.0020	ACELERANDO A ECONOMIA	230.855,43	107.086,44	337.941,87
22.661.0020.01.000014	IMPLANTAÇÃO DE INCUBADORA TECNOLÓGICA DE EMPRESAS	50.717,06	107.086,44	157.803,50

Município de ÁGUA DOCE
Competência: 2022

Código	Especificação	Ordinário	Vinculado	Total
22.661.0020.02.000043	MANUTENÇÃO DO DEPARTAMENTO DE COMÉRCIO E INDÚSTRIA	180.138,37	0,00	180.138,37
22.661.0022	FUNDO DE INCENTIVO AO DESENVOLVIMENTO SUSTENTÁVEL	33.253,12	0,00	33.253,12
22.661.0022.02.000045	MANUTENÇÃO DO FUNDO DE DESENVOLVIMENTO ECONÔMICO	33.253,12	0,00	33.253,12
23	Comércio e Serviços	139.654,61	4.881.886,25	5.021.540,86
23.695	Turismo	139.654,61	4.881.886,25	5.021.540,86
23.695.0021	IMPULSIONANDO O TURISMO	139.654,61	4.881.886,25	5.021.540,86
23.695.0021.01.000015	ESTRUTURAÇÃO DE PONTOS TURÍSTICOS DO MUNICÍPIO	8.781,40	4.881.886,25	4.890.667,65
23.695.0021.02.000044	MANUTENÇÃO DO DEPARTAMENTO DE TURISMO	130.873,21	0,00	130.873,21
26	Transporte	3.009.296,09	719.183,30	3.728.479,39
26.782	Transporte Rodoviário	3.009.296,09	719.183,30	3.728.479,39
26.782.0019	ESTRADAS VICINAIS	3.009.296,09	719.183,30	3.728.479,39
26.782.0019.01.000016	CONSTRUÇÃO E MANUTENÇÃO DE PONTES BUEIROS E PONTILHÕES	56.698,34	0,00	56.698,34
26.782.0019.02.000046	MANUT. DA SEC. DE TRANSPORTES	1.168.308,46	189.344,41	1.357.652,87
26.782.0019.02.000065	MANUTENCAO DO DEPTO DE APOIO ADM E OPERACIONAL	30.314,58	0,00	30.314,58
26.782.0019.02.000072	MANUTENCAO DO DEPTO DE INFRAESTRUTURA RURAL	1.753.974,71	529.838,89	2.283.813,60
27	Desporto e Lazer	897.065,87	291.450,00	1.188.515,87
27.812	Desporto Comunitário	897.065,87	291.450,00	1.188.515,87
27.812.0016	ESPORTE E SAÚDE	897.065,87	291.450,00	1.188.515,87
27.812.0016.01.000010	CONTRUÇÃO AMPLIAÇÃO E MANUTENÇÃO DO ESPAÇO FÍSICO DEST. AO ESPORTE	208.443,84	291.450,00	499.893,84
27.812.0016.02.000034	MANUTENÇÃO DO DEPARTAMENTO DE ESPORTES	491.984,96	0,00	491.984,96
27.812.0016.02.000035	MANUTENÇÃO DA C.M.E.	196.637,07	0,00	196.637,07
28	Encargos Especiais	4.497.859,69	4.852,07	4.502.711,76
28.271	Previdência Básica	1.246.504,51	0,00	1.246.504,51
28.271.0000	ENCARGOS ESPECIAIS.	1.246.504,51	0,00	1.246.504,51
28.271.0000.09.000004	INATIVOS E PENSSIONISTAS	1.088.624,03	0,00	1.088.624,03
28.271.0000.09.000005	INATIVOS E PENSSIONISTAS - ENSINO	157.880,48	0,00	157.880,48
28.843	Serviço da Dívida Interna	2.560.470,79	0,00	2.560.470,79
28.843.0000	ENCARGOS ESPECIAIS.	2.560.470,79	0,00	2.560.470,79
28.843.0000.09.000001	AMORTIZAÇÃO E ENCARGOS DA DÍVIDA	2.560.470,79	0,00	2.560.470,79
28.846	Outros Encargos Especiais	690.884,39	4.852,07	695.736,46
28.846.0000	ENCARGOS ESPECIAIS.	690.884,39	4.852,07	695.736,46
28.846.0000.09.000002	CONTRIBUIÇÃO AO PASEP	595.757,66	4.852,07	600.609,73
28.846.0000.09.000003	SENTENÇAS JUDICIAIS	95.126,73	0,00	95.126,73
	Total Geral	27.634.789,30	38.642.282,73	66.277.072,03

Município de ÁGUA DOCE
Competência: 2022

Unidade Orçamentária / Função de Governo	Legislativa	Judiciária	Essencial à Justiça	Administração	Defesa Nacional	Segurança Pública
01001 - CÂMARA DE VEREADORES	1.158.086,25					
02001 - GABINETE DO PREFEITO E VICE				677.784,65		
02002 - ASSESSORIA JURIDICA GERAL				160.318,84		
02004 - SISTEMA DE CONTROLE INTERNO				91.295,43		
03001 - DEPTO. DE SERVIÇOS GERAIS				2.684.662,16		
03002 - DEPTO. DE COMPRAS LICITAÇÕES E CONVENIOS				349.962,27		
03003 - DEPTO. DE PATRIMONIO E MATERIAL				60.028,69		
03004 - DEPTO. DE RECURSOS HUMANOS				76.201,97		
03005 - DEPTO. DE TRIBUTACAO E FISCALIZACAO				225.883,47		
03006 - DEPTO. FINANCEIRO				218.903,39		
03007 - DEPTO. DE CONTABILIDADE				245.207,66		
04001 - DEPTO. DE AGRICULTURA						
04002 - DEPTO. DE CONTROLE SANITÁRIO						
04003 - DEPTO. DE MEIO AMBIENTE						
05001 - DEPTO. DE ENSINO						
05002 - DEPTO. DE ENSINO INFANTIL						
05003 - DEPTO. DE CULTURA						
05004 - DEPTO DE ESPORTES						
07001 - DEPTO. DE INDÚSTRIA, COMÉRCIO E SERVIÇOS						
07002 - DEPTO. DE TURISMO						
08001 - DEPTO. DE TRANSPORTES						
08002 - DEPTO DE INFRAESTRUTURA RURAL						
08003 - DEPTO DE APOIO ADMINISTRATIVO E OPERACIONAL						
08004 - DEPTO DE URBANISMO						28.350,83
08005 - DEPTO DE TRANSITO						
09001 - FUNDO MUN. DE SAÚDE DE ÁGUA DOCE						
10001 - FUNDO MUN. DE ASSIST. SOCIAL DE ÁGUA DOCE						
10002 - FUNDO MUN. DO IDOSO DE ÁGUA DOCE						
11001 - FUNDO MUN. DE ASSISTÊNCIA DE ÁGUA DOCE - SIMA						
12001 - FUNDO MUN. DA INFÂNCIA E ADOLESCENTE						
13001 - FUNDO MUN. DE HABITAÇÃO DE INTERESSE SOCIAL						
13002 - DEPTO. DE PROMOÇÃO SOCIAL						
14001 - FUNDO MUN. DE SANEAMENTO BÁSICO						
15001 - FUNDO MUN. DE DESENVOLVIMENTO ECONÔMICO						
16001 - COMISSÃO MUNICIPAL DE DEFESA CIVIL						493.135,65
18001 - FUNDO MUNICIPAL DE DESENVOLVIMENTO DA EDUCAÇÃO						
99099 - RESERVA DE CONTINGÊNCIA						
Total:	1.158.086,25			4.790.248,53		521.486,48

Unidade Orçamentária / Função de Governo	Relações Exteriores	Assistência Social	Previdência Social	Saúde	Trabalho	Educação
01001 - CÂMARA DE VEREADORES						

Município de ÁGUA DOCE
Competência: 2022

Unidade Orçamentária / Função de Governo	Relações Exteriores	Assistência Social	Previdência Social	Saúde	Trabalho	Educação
02001 - GABINETE DO PREFEITO E VICE						
02002 - ASSESSORIA JURIDICA GERAL						
02004 - SISTEMA DE CONTROLE INTERNO						
03001 - DEPTO. DE SERVIÇOS GERAIS						
03002 - DEPTO. DE COMPRAS LICITAÇÕES E CONVENIOS						
03003 - DEPTO. DE PATRIMONIO E MATERIAL						
03004 - DEPTO. DE RECURSOS HUMANOS						
03005 - DEPTO. DE TRIBUTACAO E FISCALIZACAO						
03006 - DEPTO. FINANCEIRO						
03007 - DEPTO. DE CONTABILIDADE						
04001 - DEPTO. DE AGRICULTURA						
04002 - DEPTO. DE CONTROLE SANITÁRIO						
04003 - DEPTO. DE MEIO AMBIENTE						
05001 - DEPTO. DE ENSINO						9.162.343,47
05002 - DEPTO. DE ENSINO INFANTIL						981.721,81
05003 - DEPTO. DE CULTURA						
05004 - DEPTO DE ESPORTES						
07001 - DEPTO. DE INDÚSTRIA, COMÉRCIO E SERVIÇOS						
07002 - DEPTO. DE TURISMO						
08001 - DEPTO. DE TRANSPORTES						
08002 - DEPTO DE INFRAESTRUTURA RURAL						
08003 - DEPTO DE APOIO ADMINISTRATIVO E OPERACIONAL						
08004 - DEPTO DE URBANISMO						
08005 - DEPTO DE TRANSITO						
09001 - FUNDO MUN. DE SAÚDE DE ÁGUA DOCE				12.015.567,38		
10001 - FUNDO MUN. DE ASSIST. SOCIAL DE ÁGUA DOCE		2.327.716,30				
10002 - FUNDO MUN. DO IDOSO DE ÁGUA DOCE		4.540,00				
11001 - FUNDO MUN. DE ASSISTÊNCIA DE ÁGUA DOCE - SIMA		1.428.858,76				
12001 - FUNDO MUN. DA INFÂNCIA E ADOLESCENTE		427.737,04				
13001 - FUNDO MUN. DE HABITAÇÃO DE INTERESSE SOCIAL						
13002 - DEPTO. DE PROMOÇÃO SOCIAL		98.000,00				
14001 - FUNDO MUN. DE SANEAMENTO BÁSICO						
15001 - FUNDO MUN. DE DESENVOLVIMENTO ECONÔMICO						
16001 - COMISSÃO MUNICIPAL DE DEFESA CIVIL						
18001 - FUNDO MUNICIPAL DE DESENVOLVIMENTO DA EDUCAÇÃO						5.719.722,85
99099 - RESERVA DE CONTINGÊNCIA						
Total:		4.286.852,10		12.015.567,38		15.863.788,13

Unidade Orçamentária / Função de Governo	Cultura	Direitos da Cidadania	Urbanismo	Habitação	Saneamento	Gestão Ambiental
01001 - CÂMARA DE VEREADORES						
02001 - GABINETE DO PREFEITO E VICE						

Município de ÁGUA DOCE
Competência: 2022

Unidade Orçamentária / Função de Governo	Cultura	Direitos da Cidadania	Urbanismo	Habitação	Saneamento	Gestão Ambiental
02002 - ASSESSORIA JURIDICA GERAL						
02004 - SISTEMA DE CONTROLE INTERNO						
03001 - DEPTO. DE SERVIÇOS GERAIS						
03002 - DEPTO. DE COMPRAS LICITAÇÕES E CONVENIOS						
03003 - DEPTO. DE PATRIMONIO E MATERIAL						
03004 - DEPTO. DE RECURSOS HUMANOS						
03005 - DEPTO. DE TRIBUTACAO E FISCALIZACAO						
03006 - DEPTO. FINANCEIRO						
03007 - DEPTO. DE CONTABILIDADE						
04001 - DEPTO. DE AGRICULTURA						
04002 - DEPTO. DE CONTROLE SANITÁRIO						
04003 - DEPTO. DE MEIO AMBIENTE						189.710,54
05001 - DEPTO. DE ENSINO						
05002 - DEPTO. DE ENSINO INFANTIL						
05003 - DEPTO. DE CULTURA	582.614,81					
05004 - DEPTO DE ESPORTES						
07001 - DEPTO. DE INDÚSTRIA, COMÉRCIO E SERVIÇOS						
07002 - DEPTO. DE TURISMO						
08001 - DEPTO. DE TRANSPORTES						
08002 - DEPTO DE INFRAESTRUTURA RURAL						
08003 - DEPTO DE APOIO ADMINISTRATIVO E OPERACIONAL						
08004 - DEPTO DE URBANISMO			4.559.387,87			
08005 - DEPTO DE TRANSITO			661.308,75			
09001 - FUNDO MUN. DE SAÚDE DE ÁGUA DOCE						
10001 - FUNDO MUN. DE ASSIST. SOCIAL DE ÁGUA DOCE						
10002 - FUNDO MUN. DO IDOSO DE ÁGUA DOCE						
11001 - FUNDO MUN. DE ASSISTÊNCIA DE ÁGUA DOCE - SIMA						
12001 - FUNDO MUN. DA INFÂNCIA E ADOLESCENTE						
13001 - FUNDO MUN. DE HABITAÇÃO DE INTERESSE SOCIAL				1.741.787,80		
13002 - DEPTO. DE PROMOÇÃO SOCIAL						
14001 - FUNDO MUN. DE SANEAMENTO BÁSICO					8.054,48	
15001 - FUNDO MUN. DE DESENVOLVIMENTO ECONÔMICO						
16001 - COMISSÃO MUNICIPAL DE DEFESA CIVIL						
18001 - FUNDO MUNICIPAL DE DESENVOLVIMENTO DA EDUCAÇÃO						
99099 - RESERVA DE CONTINGÊNCIA						
Total:	582.614,81		5.220.696,62	1.741.787,80	8.054,48	189.710,54

Unidade Orçamentária / Função de Governo	Ciência e Tecnologia	Agricultura	Organização Agrária	Indústria	Comércio e Serviços	Comunicações
01001 - CÂMARA DE VEREADORES						
02001 - GABINETE DO PREFEITO E VICE						
02002 - ASSESSORIA JURIDICA GERAL						

Município de ÁGUA DOCE
Competência: 2022

Unidade Orçamentária / Função de Governo	Ciência e Tecnologia	Agricultura	Organização Agrária	Indústria	Comércio e Serviços	Comunicações
02004 - SISTEMA DE CONTROLE INTERNO						
03001 - DEPTO. DE SERVIÇOS GERAIS						
03002 - DEPTO. DE COMPRAS LICITAÇÕES E CONVENIOS						
03003 - DEPTO. DE PATRIMONIO E MATERIAL						
03004 - DEPTO. DE RECURSOS HUMANOS						
03005 - DEPTO. DE TRIBUTACAO E FISCALIZACAO						
03006 - DEPTO. FINANCEIRO						
03007 - DEPTO. DE CONTABILIDADE						
04001 - DEPTO. DE AGRICULTURA		4.910.911,68				
04002 - DEPTO. DE CONTROLE SANITÁRIO		174.824,36				
04003 - DEPTO. DE MEIO AMBIENTE						
05001 - DEPTO. DE ENSINO						
05002 - DEPTO. DE ENSINO INFANTIL						
05003 - DEPTO. DE CULTURA						
05004 - DEPTO DE ESPORTES						
07001 - DEPTO. DE INDÚSTRIA, COMÉRCIO E SERVIÇOS				337.941,87		
07002 - DEPTO. DE TURISMO					5.021.540,86	
08001 - DEPTO. DE TRANSPORTES						
08002 - DEPTO DE INFRAESTRUTURA RURAL						
08003 - DEPTO DE APOIO ADMINISTRATIVO E OPERACIONAL						
08004 - DEPTO DE URBANISMO						
08005 - DEPTO DE TRANSITO						
09001 - FUNDO MUN. DE SAÚDE DE ÁGUA DOCE						
10001 - FUNDO MUN. DE ASSIST. SOCIAL DE ÁGUA DOCE						
10002 - FUNDO MUN. DO IDOSO DE ÁGUA DOCE						
11001 - FUNDO MUN. DE ASSISTÊNCIA DE ÁGUA DOCE - SIMA						
12001 - FUNDO MUN. DA INFÂNCIA E ADOLESCENTE						
13001 - FUNDO MUN. DE HABITAÇÃO DE INTERESSE SOCIAL						
13002 - DEPTO. DE PROMOÇÃO SOCIAL						
14001 - FUNDO MUN. DE SANEAMENTO BÁSICO						
15001 - FUNDO MUN. DE DESENVOLVIMENTO ECONÔMICO				33.253,12		
16001 - COMISSÃO MUNICIPAL DE DEFESA CIVIL						
18001 - FUNDO MUNICIPAL DE DESENVOLVIMENTO DA EDUCAÇÃO						
99099 - RESERVA DE CONTINGÊNCIA						
Total:		5.085.736,04		371.194,99	5.021.540,86	

Unidade Orçamentária / Função de Governo	Energia	Transporte	Desporto e Lazer	Encargos Especiais	Reserva Contingência	Total
01001 - CÂMARA DE VEREADORES						1.158.086,25
02001 - GABINETE DO PREFEITO E VICE						677.784,65
02002 - ASSESSORIA JURIDICA GERAL						160.318,84
02004 - SISTEMA DE CONTROLE INTERNO						91.295,43

Município de ÁGUA DOCE

Competência: 2022

Unidade Orçamentária / Função de Governo	Energia	Transporte	Desporto e Lazer	Encargos Especiais	Reserva Contingência	Total
03001 - DEPTO. DE SERVIÇOS GERAIS				4.502.711,76		7.187.373,92
03002 - DEPTO. DE COMPRAS LICITAÇÕES E CONVENIOS						349.962,27
03003 - DEPTO. DE PATRIMONIO E MATERIAL						60.028,69
03004 - DEPTO. DE RECURSOS HUMANOS						76.201,97
03005 - DEPTO. DE TRIBUTACAO E FISCALIZACAO						225.883,47
03006 - DEPTO. FINANCEIRO						218.903,39
03007 - DEPTO. DE CONTABILIDADE						245.207,66
04001 - DEPTO. DE AGRICULTURA						4.910.911,68
04002 - DEPTO. DE CONTROLE SANITÁRIO						174.824,36
04003 - DEPTO. DE MEIO AMBIENTE						189.710,54
05001 - DEPTO. DE ENSINO						9.162.343,47
05002 - DEPTO. DE ENSINO INFANTIL						981.721,81
05003 - DEPTO. DE CULTURA						582.614,81
05004 - DEPTO DE ESPORTES			1.188.515,87			1.188.515,87
07001 - DEPTO. DE INDÚSTRIA, COMÉRCIO E SERVIÇOS						337.941,87
07002 - DEPTO. DE TURISMO						5.021.540,86
08001 - DEPTO. DE TRANSPORTES		1.580.900,87				1.580.900,87
08002 - DEPTO DE INFRAESTRUTURA RURAL		2.117.263,94				2.117.263,94
08003 - DEPTO DE APOIO ADMINISTRATIVO E OPERACIONAL		30.314,58				30.314,58
08004 - DEPTO DE URBANISMO						4.587.738,70
08005 - DEPTO DE TRANSITO						661.308,75
09001 - FUNDO MUN. DE SAÚDE DE ÁGUA DOCE						12.015.567,38
10001 - FUNDO MUN. DE ASSIST. SOCIAL DE ÁGUA DOCE						2.327.716,30
10002 - FUNDO MUN. DO IDOSO DE ÁGUA DOCE						4.540,00
11001 - FUNDO MUN. DE ASSISTÊNCIA DE ÁGUA DOCE - SIMA						1.428.858,76
12001 - FUNDO MUN. DA INFÂNCIA E ADOLESCENTE						427.737,04
13001 - FUNDO MUN. DE HABITAÇÃO DE INTERESSE SOCIAL						1.741.787,80
13002 - DEPTO. DE PROMOÇÃO SOCIAL						98.000,00
14001 - FUNDO MUN. DE SANEAMENTO BÁSICO						8.054,48
15001 - FUNDO MUN. DE DESENVOLVIMENTO ECONÔMICO						33.253,12
16001 - COMISSÃO MUNICIPAL DE DEFESA CIVIL						493.135,65
18001 - FUNDO MUNICIPAL DE DESENVOLVIMENTO DA EDUCAÇÃO						5.719.722,85
99099 - RESERVA DE CONTINGÊNCIA						
Total:		3.728.479,39	1.188.515,87	4.502.711,76		66.277.072,03

Comparativo da Receita Orçada com a Arrecadada - Anexo 10

Município de ÁGUA DOCE

Competência: 2022

Código	Especificação	Orçada	Arrecadada	Diferença	
				Para Mais	Para Menos
	RECEITAS	43.378.188,89	74.562.696,41	31.184.507,52	0,00
10000000	Receitas Correntes	42.409.429,89	64.295.035,34	21.885.605,45	0,00
11000000	Impostos, Taxas e Contribuições de Melhoria	3.895.767,19	6.918.479,33	3.022.712,14	0,00
11100000	Impostos	3.056.099,55	6.095.313,76	3.039.214,21	0,00
11130000	Impostos sobre a Renda e Proventos de Qualquer Natureza	861.111,00	1.485.776,78	624.665,78	0,00
11130300	Imposto sobre a Renda - Retido na Fonte	861.111,00	1.485.776,78	624.665,78	0,00
11130311	Imposto sobre a Renda - Retido na Fonte - Trabalho - Principal	849.467,00	1.463.005,82	613.538,82	0,00
	Recursos Ordinários	509.680,20	877.803,51	368.123,31	0,00
	Receitas de Impostos e Transf de Impostos: Educação	212.366,75	365.751,49	153.384,74	0,00
	Receitas de Impostos e Transf de impostos: Saúde	127.420,05	219.450,82	92.030,77	0,00
11130341	Imposto sobre a Renda - Retido na Fonte - Outros Rendimentos - Principal	11.644,00	22.519,17	10.875,17	0,00
	Recursos Ordinários	6.986,40	13.511,50	6.525,10	0,00
	Receitas de Impostos e Transf de Impostos: Educação	2.911,00	5.629,88	2.718,88	0,00
	Receitas de Impostos e Transf de impostos: Saúde	1.746,60	3.377,79	1.631,19	0,00
11130342	Imposto sobre a Renda - Retido na Fonte - Outros Rendimentos - Multas e Juros de Mora	0,00	251,79	251,79	0,00
	Recursos Ordinários	0,00	151,07	151,07	0,00
	Receitas de Impostos e Transf de Impostos: Educação	0,00	62,96	62,96	0,00
	Receitas de Impostos e Transf de impostos: Saúde	0,00	37,76	37,76	0,00
11180000	Impostos Específicos de Estados, DF e Municípios	2.194.988,55	4.609.536,98	2.414.548,43	0,00
11180100	Impostos sobre o Patrimônio para Estados/DF/Municípios	872.512,35	1.735.102,85	862.590,50	0,00
11180111	Imposto sobre a Propriedade Predial e Territorial Urbana - Principal	360.178,00	644.084,63	283.906,63	0,00
	Recursos Ordinários	216.106,80	386.450,83	170.344,03	0,00
	Receitas de Impostos e Transf de Impostos: Educação	90.044,50	161.021,35	70.976,85	0,00
	Receitas de Impostos e Transf de impostos: Saúde	54.026,70	96.612,45	42.585,75	0,00
11180112	Imposto sobre a Propriedade Predial e Territorial Urbana - Multas e Juros de Mora	1.671,00	1.671,23	0,23	0,00
	Recursos Ordinários	1.002,60	1.002,72	0,12	0,00
	Receitas de Impostos e Transf de Impostos: Educação	417,75	417,91	0,16	0,00
	Receitas de Impostos e Transf de impostos: Saúde	250,65	250,60	0,00	0,05
11180113	Imposto sobre a Propriedade Predial e Territorial Urbana - Dívida Ativa	47.617,00	71.345,48	23.728,48	0,00
	Recursos Ordinários	28.570,20	42.807,29	14.237,09	0,00
	Receitas de Impostos e Transf de Impostos: Educação	11.904,25	17.836,54	5.932,29	0,00
	Receitas de Impostos e Transf de impostos: Saúde	7.142,55	10.701,65	3.559,10	0,00
11180114	Imposto sobre a Propriedade Predial e Territorial Urbana - Dívida Ativa - Multas e Juros de Mora da	14.026,00	24.342,24	10.316,24	0,00
	Recursos Ordinários	8.415,60	14.605,38	6.189,78	0,00
	Receitas de Impostos e Transf de Impostos: Educação	3.506,50	6.085,73	2.579,23	0,00
	Receitas de Impostos e Transf de impostos: Saúde	2.103,90	3.651,13	1.547,23	0,00
11180141	Imposto sobre Transmissão "Inter Vivos" de Bens Imóveis e de Direitos Reais sobre Imóveis - Príncipe	449.020,35	993.659,27	544.638,92	0,00
	Recursos Ordinários	269.412,21	596.195,57	326.783,36	0,00
	Receitas de Impostos e Transf de Impostos: Educação	112.255,09	248.414,85	136.159,76	0,00
	Receitas de Impostos e Transf de impostos: Saúde	67.353,05	149.048,85	81.695,80	0,00
11180200	Impostos sobre a Produção, Circulação de Mercadorias e Serviços	1.322.476,20	2.874.434,13	1.551.957,93	0,00
11180231	Imposto sobre Serviços de Qualquer Natureza - Principal	1.296.418,20	2.863.807,29	1.567.389,09	0,00
	Recursos Ordinários	777.850,92	1.718.284,48	940.433,56	0,00

Comparativo da Receita Orçada com a Arrecadada - Anexo 10

Município de ÁGUA DOCE

Competência: 2022

Código	Especificação	Orçada	Arrecadada	Diferença	
				Para Mais	Para Menos
	Receitas de Impostos e Transf de Impostos: Educação	324.104,55	715.952,13	391.847,58	0,00
	Receitas de Impostos e Transf de impostos: Saúde	194.462,73	429.570,68	235.107,95	0,00
11180232	Imposto sobre Serviços de Qualquer Natureza - Multas e Juros de Mora	1.530,00	4.656,15	3.126,15	0,00
	Recursos Ordinários	918,00	2.793,70	1.875,70	0,00
	Receitas de Impostos e Transf de Impostos: Educação	382,50	1.164,14	781,64	0,00
	Receitas de Impostos e Transf de impostos: Saúde	229,50	698,31	468,81	0,00
11180233	Imposto sobre Serviços de Qualquer Natureza - Dívida Ativa	22.113,00	5.135,85	0,00	16.977,15
	Recursos Ordinários	13.267,80	3.081,51	0,00	10.186,29
	Receitas de Impostos e Transf de Impostos: Educação	5.528,25	1.283,97	0,00	4.244,28
	Receitas de Impostos e Transf de impostos: Saúde	3.316,95	770,37	0,00	2.546,58
11180234	Imposto sobre Serviços de Qualquer Natureza - Dívida Ativa - Multas e Juros de Mora da Dívida Ativa	2.415,00	834,84	0,00	1.580,16
	Recursos Ordinários	1.449,00	500,91	0,00	948,09
	Receitas de Impostos e Transf de Impostos: Educação	603,75	208,72	0,00	395,03
	Receitas de Impostos e Transf de impostos: Saúde	362,25	125,21	0,00	237,04
11200000	Taxas	833.107,64	820.721,04	0,00	12.386,60
11210000	Taxas pelo Exercício do Poder de Polícia	132.233,00	121.914,62	0,00	10.318,38
11210100	Taxas de Inspeção, Controle e Fiscalização	125.733,00	121.412,09	0,00	4.320,91
11210111	Taxas de Inspeção, Controle e Fiscalização - Principal	125.249,00	116.642,58	0,00	8.606,42
	Recursos Ordinários	86.749,00	79.259,10	0,00	7.489,90
	Receitas de Impostos e Transf de impostos: Saúde	38.500,00	37.383,48	0,00	1.116,52
11210112	Taxas de Inspeção, Controle e Fiscalização - Multas e Juros de Mora	134,00	227,93	93,93	0,00
	Recursos Ordinários	34,00	71,35	37,35	0,00
	Receitas de Impostos e Transf de impostos: Saúde	100,00	156,58	56,58	0,00
11210113	Taxas de Inspeção, Controle e Fiscalização - Dívida Ativa	200,00	3.714,64	3.514,64	0,00
	Recursos Ordinários	0,00	3.624,81	3.624,81	0,00
	Receitas de Impostos e Transf de impostos: Saúde	200,00	89,83	0,00	110,17
11210114	Taxas de Inspeção, Controle e Fiscalização - Dívida Ativa - Multas e Juros de Mora da Dívida Ativa	150,00	826,94	676,94	0,00
	Recursos Ordinários	0,00	667,44	667,44	0,00
	Receitas de Impostos e Transf de impostos: Saúde	150,00	159,50	9,50	0,00
11210200	Taxas de Fiscalização das Telecomunicações	6.500,00	502,53	0,00	5.997,47
11210222	Taxa de Fiscalização de Funcionamento - TFF - Não Proveniente da Utilização de Posições Orbitais - M	637,00	9,60	0,00	627,40
	Recursos Ordinários	637,00	9,60	0,00	627,40
11210223	Taxa de Fiscalização de Funcionamento - TFF - Não Proveniente da Utilização de Posições Orbitais - D	0,00	431,39	431,39	0,00
	Recursos Ordinários	0,00	431,39	431,39	0,00
11210224	Taxa de Fiscalização de Funcionamento - TFF - Não Proveniente da Utilização de Posições Orbitais - D	5.863,00	61,54	0,00	5.801,46
	Recursos Ordinários	5.863,00	61,54	0,00	5.801,46
11220000	Taxas pela Prestação de Serviços	700.874,64	698.806,42	0,00	2.068,22
11220100	Taxas pela Prestação de Serviços	700.874,64	698.806,42	0,00	2.068,22
11220111	Taxas pela Prestação de Serviços - Principal	699.768,64	686.889,58	0,00	12.879,06
	Recursos Ordinários	699.768,64	686.889,58	0,00	12.879,06
11220112	Taxas pela Prestação de Serviços - Multas e Juros de Mora	961,00	2.272,46	1.311,46	0,00
	Recursos Ordinários	961,00	2.272,46	1.311,46	0,00
11220113	Taxas pela Prestação de Serviços - Dívida Ativa	138,00	7.354,88	7.216,88	0,00

Comparativo da Receita Orçada com a Arrecadada - Anexo 10

Município de ÁGUA DOCE

Competência: 2022

Código	Especificação	Orçada	Arrecadada	Diferença	
				Para Mais	Para Menos
	Recursos Ordinários	138,00	7.354,88	7.216,88	0,00
11220114	Taxas pela Prestação de Serviços - Dívida Ativa - Multas e Juros de Mora da Dívida Ativa	7,00	2.289,50	2.282,50	0,00
	Recursos Ordinários	7,00	2.289,50	2.282,50	0,00
11300000	Contribuição de Melhoria	6.560,00	2.444,53	0,00	4.115,47
11300011	Contribuição de Melhoria - Principal	3.280,00	0,00	0,00	3.280,00
	Recursos Ordinários	3.280,00	0,00	0,00	3.280,00
11300013	Contribuição de Melhoria - Dívida Ativa	1.751,00	1.336,86	0,00	414,14
	Recursos Ordinários	1.751,00	1.336,86	0,00	414,14
11300014	Contribuição de Melhoria - Dívida Ativa - Multas e Juros de Mora da Dívida Ativa	1.529,00	1.107,67	0,00	421,33
	Recursos Ordinários	1.529,00	1.107,67	0,00	421,33
12000000	Contribuições	1.245.683,00	1.133.002,29	0,00	112.680,71
12100000	Contribuições Sociais	822.683,00	647.782,03	0,00	174.900,97
12190000	Outras Contribuições Sociais	822.683,00	647.782,03	0,00	174.900,97
12199900	Demais Contribuições Sociais	822.683,00	647.782,03	0,00	174.900,97
12199911	Demais Contribuições Sociais - Principal	822.683,00	647.782,03	0,00	174.900,97
	Recursos Ordinários	822.683,00	647.782,03	0,00	174.900,97
12400000	Contribuição para o Custeio do Serviço de Iluminação Pública	423.000,00	485.220,26	62.220,26	0,00
12400011	Contribuição para o Custeio do Serviço de Iluminação Pública - Principal	423.000,00	485.220,26	62.220,26	0,00
	Contribuição para o Custeio dos Serviços de Iluminação Pública - COSIP	423.000,00	485.220,26	62.220,26	0,00
13000000	Receita Patrimonial	174.574,00	2.102.472,47	1.927.898,47	0,00
13200000	Valores Mobiliários	174.574,00	2.102.472,47	1.927.898,47	0,00
13210000	Juros e Correções Monetárias	174.574,00	2.102.472,47	1.927.898,47	0,00
13210011	Remuneração de Depósitos Bancários - Principal	174.574,00	2.102.472,47	1.927.898,47	0,00
	Recursos Ordinários	158.614,00	1.366.940,30	1.208.326,30	0,00
	Receitas de Impostos e Transf de Impostos: Educação	0,00	28.483,13	28.483,13	0,00
	Receitas de Impostos e Transf de impostos: Saúde	1.050,00	77.304,00	76.254,00	0,00
	Recursos Diretamente Arrecadados pela Administração Indireta e Fundos	8.000,00	105.846,03	97.846,03	0,00
	Contribuição de Intervenção no Domínio Econômico - CIDE	0,00	3.226,87	3.226,87	0,00
	Contribuição para o Custeio dos Serviços de Iluminação Pública - COSIP	0,00	18.569,65	18.569,65	0,00
	FIA Imposto de Renda	300,00	2.814,82	2.514,82	0,00
	Convênio de Trânsito - Civil	0,00	15.649,44	15.649,44	0,00
	Convênio de Trânsito - Prefeitura	0,00	9.410,06	9.410,06	0,00
	Transferências do FUNDEF/FUNDEB - (aplicação em outras despesas da Educação Básica)	1.620,00	80.062,34	78.442,34	0,00
	Transferências de Convênios – União/Saúde	0,00	18,26	18,26	0,00
	Transferências de Convênios – União/Outros (não relacionados à educação/saúde/assistência socia	0,00	9.300,56	9.300,56	0,00
	Transferências do Sistema Único de Assistência Social – SUAS/União	850,00	13.139,20	12.289,20	0,00
	Salário-Educação	0,00	2.878,95	2.878,95	0,00
	Outras Transferências do Fundo Nacional de Desenvolvimento da Educação – FNDE (não repassadas p	0,00	16.353,76	16.353,76	0,00
	Transferências do Sistema Único de Saúde – SUS/União	3.020,00	79.046,24	76.026,24	0,00
	Fundo Especial do Petróleo e Transferências Decorrentes de Compensação Financeira pela Exploraç	0,00	3.445,45	3.445,45	0,00
	Recursos do Programa Nacional de Alimentação Escolar - PNAE	0,00	333,79	333,79	0,00
	Recursos do Programa Nacional de Apoio ao Transporte Escolar - PNATE	0,00	3.051,21	3.051,21	0,00
	Cessão onerosa - Lei nº 13.885/201	0,00	7.556,73	7.556,73	0,00

Município de ÁGUA DOCE

Competência: 2022

Código	Especificação	Orçada	Arrecadada	Diferença	
				Para Mais	Para Menos
	Transferências provenientes do Governo Federal destinadas ao vencimento dos agentes comunitário	0,00	1.422,19	1.422,19	0,00
	Auxílio Financeiro – Outorga Crédito Tributário ICMS – Art. 5º, Inciso V, EC nº 123/2022	0,00	34,22	34,22	0,00
	Transferências de Convênios – Estado/Educação	0,00	3.523,80	3.523,80	0,00
	Transferências de Convênios – Estado/Saúde	100,00	5.318,17	5.218,17	0,00
	Transferências do Sistema Único de Assistência Social – SUAS/Estado	300,00	15.203,19	14.903,19	0,00
	Transferências do Sistema Único de Saúde – SUS/Estado	150,00	11.577,43	11.427,43	0,00
	Emendas Parlamentares Individuais - Transferência especial (Inciso I do art. 1º EC 105/2019)	0,00	24.708,43	24.708,43	0,00
	Emendas de bancada de Parlamentares (EC nº 100/2019)	0,00	21,80	21,80	0,00
	Emendas Parlamentares Individuais - Transferência com finalidade definida (Inciso II do art. 1º	0,00	36.673,52	36.673,52	0,00
	Emendas Parlamentares Impositivas - Transferências do Estado	0,00	113.011,58	113.011,58	0,00
	Outras Especificações	470,00	18.349,48	17.879,48	0,00
	Alienações de Bens destinados a Programas da Educação Básica	0,00	3.186,70	3.186,70	0,00
	Alienações de Bens destinados a Programas de Saúde	100,00	1.037,96	937,96	0,00
	Alienações de Bens destinados a Outros Programas	0,00	24.406,27	24.406,27	0,00
	Recursos Ordinários	0,00	566,94	566,94	0,00
16000000	Receita de Serviços	22.196,00	84.471,04	62.275,04	0,00
16100000	Serviços Administrativos e Comerciais Gerais	21.438,00	75.920,00	54.482,00	0,00
16100200	Inscrição em Concursos e Processos Seletivos	21.438,00	75.920,00	54.482,00	0,00
16100211	Inscrição em Concursos e Processos Seletivos - Principal	21.438,00	75.920,00	54.482,00	0,00
	Recursos Ordinários	21.438,00	75.920,00	54.482,00	0,00
16900000	Outros Serviços	758,00	8.551,04	7.793,04	0,00
16909900	Outros Serviços	758,00	8.551,04	7.793,04	0,00
16909911	Outros Serviços - Principal	478,00	6.870,91	6.392,91	0,00
	Recursos Ordinários	478,00	6.870,91	6.392,91	0,00
16909913	Outros Serviços - Dívida Ativa	160,00	820,83	660,83	0,00
	Recursos Ordinários	160,00	820,83	660,83	0,00
16909914	Outros Serviços - Dívida Ativa - Multas e Juros de Mora da Dívida Ativa	120,00	859,30	739,30	0,00
	Recursos Ordinários	120,00	859,30	739,30	0,00
17000000	Transferências Correntes	36.829.381,70	53.821.654,67	16.992.272,97	0,00
17100000	Transferências da União e de suas Entidades	11.800.889,70	17.650.334,74	5.849.445,04	0,00
17180000	Transferências da União - Específicas de Estados, DF e Municípios	11.800.889,70	17.650.334,74	5.849.445,04	0,00
17180100	Participação na Receita da União	9.302.470,70	13.964.052,59	4.661.581,89	0,00
17180121	Cota-Parte do Fundo de Participação dos Municípios - Cota Mensal - Principal	7.970.375,70	11.742.390,83	3.772.015,13	0,00
	Recursos Ordinários	4.622.817,91	6.810.586,67	2.187.768,76	0,00
	Receitas de Impostos e Transf de Impostos: Educação	1.992.593,93	2.935.597,72	943.003,79	0,00
	Receitas de Impostos e Transf de impostos: Saúde	1.195.556,35	1.761.358,62	565.802,27	0,00
	Recursos Diretamente Arrecadados pela Administração Indireta e Fundos	159.407,51	234.847,82	75.440,31	0,00
17180131	Cota-Parte do Fundo de Participação dos Municípios - 1% Cota entregue no mês de dezembro - Principal	315.000,00	602.517,79	287.517,79	0,00
	Recursos Ordinários	189.000,00	361.510,67	172.510,67	0,00
	Receitas de Impostos e Transf de Impostos: Educação	78.750,00	150.629,45	71.879,45	0,00
	Receitas de Impostos e Transf de impostos: Saúde	47.250,00	90.377,67	43.127,67	0,00
17180141	Cota-Parte do Fundo de Participação dos Municípios - 1% Cota entregue no mês de julho - Principal	315.000,00	483.093,85	168.093,85	0,00
	Recursos Ordinários	189.000,00	289.856,31	100.856,31	0,00

Comparativo da Receita Orçada com a Arrecadada - Anexo 10

Município de ÁGUA DOCE

Competência: 2022

Código	Especificação	Orçada	Arrecadada	Diferença	
				Para Mais	Para Menos
	Receitas de Impostos e Transf de Impostos: Educação	78.750,00	120.773,46	42.023,46	0,00
	Receitas de Impostos e Transf de impostos: Saúde	47.250,00	72.464,08	25.214,08	0,00
17180151	Cota-Parte do Imposto Sobre a Propriedade Territorial Rural - Principal	702.095,00	1.136.050,12	433.955,12	0,00
	Recursos Ordinários	421.257,00	681.630,06	260.373,06	0,00
	Receitas de Impostos e Transf de Impostos: Educação	175.523,75	284.012,53	108.488,78	0,00
	Receitas de Impostos e Transf de impostos: Saúde	105.314,25	170.407,53	65.093,28	0,00
17180200	Transferência da Compensação Financeira pela Exploração de Recursos Naturais	133.000,00	284.256,31	151.256,31	0,00
17180261	Cota-Parte do Fundo Especial do Petróleo – FEP - Principal	133.000,00	284.256,31	151.256,31	0,00
	Fundo Especial do Petróleo e Transferências Decorrentes de Compensação Financeira pela Exploraç	133.000,00	284.256,31	151.256,31	0,00
17180300	Transferência de Recursos do Sistema Único de Saúde – SUS – Repasses Fundo a Fundo - Bloco de Manute	1.649.014,00	2.307.886,57	658.872,57	0,00
17180311	Transferência de Recursos do SUS – Atenção Primária - Principal	935.325,00	1.564.767,70	629.442,70	0,00
	Transferências do Sistema Único de Saúde – SUS/União	935.325,00	1.029.927,70	94.602,70	0,00
	Transferências provenientes do Governo Federal destinadas ao vencimento dos agentes comunitário	0,00	84.840,00	84.840,00	0,00
	Emendas Parlamentares Individuais - Transferência com finalidade definida (Inciso II do art. 1º	0,00	450.000,00	450.000,00	0,00
17180321	Transferência de Recursos do SUS – Atenção Especializada - Principal	237.244,00	183.519,00	0,00	53.725,00
	Transferências do Sistema Único de Saúde – SUS/União	237.244,00	183.519,00	0,00	53.725,00
17180331	Transferência de Recursos do SUS – Vigilância em Saúde - Principal	44.265,00	122.514,17	78.249,17	0,00
	Transferências do Sistema Único de Saúde – SUS/União	44.265,00	45.506,17	1.241,17	0,00
	Transferências provenientes do Governo Federal destinadas ao vencimento dos agentes comunitário	0,00	77.008,00	77.008,00	0,00
17180341	Transferência de Recursos do SUS – Assistência Farmacêutica - Principal	42.520,00	67.872,06	25.352,06	0,00
	Transferências do Sistema Único de Saúde – SUS/União	42.520,00	67.872,06	25.352,06	0,00
17180351	Transferência de Recursos do SUS – Gestão do SUS - Principal	0,00	465,64	465,64	0,00
	Transferências do Sistema Único de Saúde – SUS/União	0,00	465,64	465,64	0,00
17180391	Transferência de Recursos do SUS – Outros Programas Financiados por Transferências Fundo a Fundo - P	389.660,00	368.748,00	0,00	20.912,00
	Transferências do Sistema Único de Saúde – SUS/União	389.660,00	368.748,00	0,00	20.912,00
17180500	Transferências de Recursos do Fundo Nacional do Desenvolvimento da Educação – FNDE	617.355,00	753.708,96	136.353,96	0,00
17180511	Transferências do Salário-Educação - Principal	457.355,00	535.732,36	78.377,36	0,00
	Salário-Educação	457.355,00	535.732,36	78.377,36	0,00
17180531	Transferências Diretas do FNDE referentes ao Programa Nacional de Alimentação Escolar – PNAE - Princ	85.000,00	87.546,40	2.546,40	0,00
	Recursos do Programa Nacional de Alimentação Escolar - PNAE	85.000,00	87.546,40	2.546,40	0,00
17180541	Transferências Diretas do FNDE referentes ao Programa Nacional de Apoio ao Transporte do Escolar – P	75.000,00	130.430,20	55.430,20	0,00
	Recursos do Programa Nacional de Apoio ao Transporte Escolar - PNATE	75.000,00	130.430,20	55.430,20	0,00
17181200	Transferências de Recursos do Fundo Nacional de Assistência Social – FNAS	99.050,00	64.220,36	0,00	34.829,64
17181211	Transferências de Recursos do Fundo Nacional de Assistência Social – FNAS - Principal	99.050,00	64.220,36	0,00	34.829,64
	Transferências do Sistema Único de Assistência Social – SUAS/União	99.050,00	64.220,36	0,00	34.829,64
17186100	Auxílio Financeiro – Outorga Crédito Tributário ICMS – Art.5º, Inciso V, EC nº 123/2022	0,00	8.647,40	8.647,40	0,00
	Auxílio Financeiro – Outorga Crédito Tributário ICMS – Art. 5º, Inciso V, EC nº 123/2022	0,00	8.647,40	8.647,40	0,00
17189900	Outras Transferências da União	0,00	267.562,55	267.562,55	0,00
17189911	Outras Transferências da União - Principal	0,00	267.562,55	267.562,55	0,00
	Recursos Ordinários	0,00	63.953,64	63.953,64	0,00
	Transferências de Convênios – União/Outros (não relacionados à educação/saúde/assistência socia	0,00	19.985,00	19.985,00	0,00

Comparativo da Receita Orçada com a Arrecadada - Anexo 10

Município de ÁGUA DOCE

Competência: 2022

Código	Especificação	Orçada	Arrecadada	Diferença	
				Para Mais	Para Menos
	Cessão onerosa - Lei nº 13.885/201	0,00	183.623,91	183.623,91	0,00
17200000	Transferências dos Estados e do Distrito Federal e de suas Entidades	20.818.452,00	30.237.239,80	9.418.787,80	0,00
17280000	Transferências dos Estados - Específicas de Estados, DF e Municípios	20.818.452,00	30.237.239,80	9.418.787,80	0,00
17280100	Participação na Receita dos Estados	18.716.315,00	27.829.131,06	9.112.816,06	0,00
17280111	Cota-Parte do ICMS - Principal	17.353.407,00	25.712.849,24	8.359.442,24	0,00
	Recursos Ordinários	10.412.044,20	15.427.709,53	5.015.665,33	0,00
	Receitas de Impostos e Transf de Impostos: Educação	4.338.351,75	6.428.212,26	2.089.860,51	0,00
	Receitas de Impostos e Transf de impostos: Saúde	2.603.011,05	3.856.927,45	1.253.916,40	0,00
17280121	Cota-Parte do IPVA - Principal	1.138.314,00	1.857.588,87	719.274,87	0,00
	Recursos Ordinários	682.988,40	1.114.553,30	431.564,90	0,00
	Receitas de Impostos e Transf de Impostos: Educação	284.578,50	464.397,23	179.818,73	0,00
	Receitas de Impostos e Transf de impostos: Saúde	170.747,10	278.638,34	107.891,24	0,00
17280131	Cota-Parte do IPI - Municípios - Principal	213.308,00	253.036,52	39.728,52	0,00
	Recursos Ordinários	127.984,80	151.821,90	23.837,10	0,00
	Receitas de Impostos e Transf de Impostos: Educação	53.327,00	63.259,16	9.932,16	0,00
	Receitas de Impostos e Transf de impostos: Saúde	31.996,20	37.955,46	5.959,26	0,00
17280141	Cota-Parte da Contribuição de Intervenção no Domínio Econômico - Principal	11.286,00	5.656,43	0,00	5.629,57
	Contribuição de Intervenção no Domínio Econômico - CIDE	11.286,00	5.656,43	0,00	5.629,57
17280300	Transferência de Recursos do Estado para Programas de Saúde – Repasse Fundo a Fundo	570.268,00	276.411,46	0,00	293.856,54
17280311	Transferência de Recursos do Estado para Programas de Saúde – Repasse Fundo a Fundo - Principal	570.268,00	276.411,46	0,00	293.856,54
	Transferências de Convênios – Estado/Saúde	140.615,00	70.657,52	0,00	69.957,48
	Transferências do Sistema Único de Saúde – SUS/Estado	429.653,00	205.753,94	0,00	223.899,06
17280700	Transferências de Estados destinadas à Assistência Social	123.000,00	126.903,54	3.903,54	0,00
17280711	Transferências de Estados destinadas à Assistência Social - Principal	123.000,00	126.903,54	3.903,54	0,00
	Transferências do Sistema Único de Assistência Social – SUAS/União	75.000,00	0,00	0,00	75.000,00
	Transferências do Sistema Único de Assistência Social – SUAS/Estado	48.000,00	126.903,54	78.903,54	0,00
17289900	Outras Transferências dos Estados	1.408.869,00	2.004.793,74	595.924,74	0,00
17289911	Outras Transferências dos Estados - Principal	1.408.869,00	2.004.793,74	595.924,74	0,00
	Recursos Ordinários	9.104,00	6.462,00	0,00	2.642,00
	Convênio de Trânsito - Militar	53.646,00	172.500,95	118.854,95	0,00
	Convênio de Trânsito - Civil	53.646,00	172.500,95	118.854,95	0,00
	Convênio de Trânsito - Prefeitura	194.473,00	329.853,05	135.380,05	0,00
	Transferências de Convênios – Estado/Educação	1.098.000,00	1.323.476,79	225.476,79	0,00
17300000	Transferências dos Municípios e de suas Entidades	205.040,00	245.160,00	40.120,00	0,00
17380000	Transferências dos Municípios -Específicas de Estados, DF e Municípios	205.040,00	245.160,00	40.120,00	0,00
17381000	Transferência de Convênios dos Municípios e de Suas Entidades	205.040,00	245.160,00	40.120,00	0,00
17381091	Outras Transferências de Convênios dos Municípios - Principal	205.040,00	245.160,00	40.120,00	0,00
	Recursos Ordinários	36.000,00	36.000,00	0,00	0,00
	Transferências de Convênios – União/Outros (não relacionados à educação/saúde/assistência socia	0,00	42.660,00	42.660,00	0,00
	Outras Especificações	169.040,00	166.500,00	0,00	2.540,00
17400000	Transferências de Instituições Privadas	0,00	30.000,00	30.000,00	0,00
17480000	Transferências de Instituições Privadas - Específicas de Estados, DF e Municípios	0,00	30.000,00	30.000,00	0,00
17481000	Outras Transferência de Instituições Privadas para EST/DF/MUN - Não Especificadas Anteriormente	0,00	30.000,00	30.000,00	0,00

Comparativo da Receita Orçada com a Arrecadada - Anexo 10

Município de ÁGUA DOCE

Competência: 2022

Código	Especificação	Orçada	Arrecadada	Diferença	
				Para Mais	Para Menos
17481011	Outras Transferência de Instituições Privadas para EST/DF/MUN - Não Especificadas Anteriormente - Pr	0,00	30.000,00	30.000,00	0,00
	Recursos Diretamente Arrecadados pela Administração Indireta e Fundos	0,00	30.000,00	30.000,00	0,00
17500000	Transferências de Outras Instituições Públicas	4.000.000,00	5.647.201,71	1.647.201,71	0,00
17580000	Transferências de Outras Instituições Públicas - Específicas de Estados, DF e Municípios	4.000.000,00	5.647.201,71	1.647.201,71	0,00
17580100	Transferências de Recursos do Fundo de Manutenção e Desenvolvimento da Educação Básica e de Valoriza	4.000.000,00	5.647.201,71	1.647.201,71	0,00
17580111	Transferências de Recursos do Fundo de Manutenção e Desenvolvimento da Educação Básica e de Valoriza	4.000.000,00	5.647.201,71	1.647.201,71	0,00
	Transf. do FUNDEF/FUNDEB - (aplic. remuneração dos prof. do Magist. em efet exercício na Ed. Bá	4.000.000,00	5.647.201,71	1.647.201,71	0,00
	Transferências do FUNDEF/FUNDEB - (aplicação em outras despesas da Educação Básica)	0,00	0,00	0,00	0,00
17700000	Transferências de Pessoas Físicas	5.000,00	11.718,42	6.718,42	0,00
17780000	Transferências de Pessoas Físicas - Específicas de Estados, DF e Municípios	5.000,00	11.718,42	6.718,42	0,00
17780100	Transferências de Pessoas Físicas - Específicas de E/DF/M	5.000,00	11.718,42	6.718,42	0,00
17780191	Outras Transferência de Pessoas Físicas- Específicas de E/DF/M - Não Especificadas Anteriormente - P	5.000,00	11.718,42	6.718,42	0,00
	FIA Imposto de Renda	5.000,00	11.718,42	6.718,42	0,00
19000000	Outras Receitas Correntes	241.828,00	234.955,54	0,00	6.872,46
19100000	Multas Administrativas, Contratuais e Judiciais	0,00	1,00	1,00	0,00
19100100	Multas Previstas em Legislação Específica	0,00	1,00	1,00	0,00
19100111	Multas Previstas em Legislação Específica - Principal	0,00	1,00	1,00	0,00
	Recursos Ordinários	0,00	1,00	1,00	0,00
19200000	Indenizações, Restituições e Ressarcimentos	152.036,00	185.668,58	33.632,58	0,00
19220000	Restituições	152.036,00	185.668,58	33.632,58	0,00
19229900	Outras Restituições	152.036,00	185.668,58	33.632,58	0,00
19229911	Outras Restituições - Principal	152.036,00	185.668,58	33.632,58	0,00
	Recursos Ordinários	139.036,00	167.380,13	28.344,13	0,00
	Receitas de Impostos e Transf de impostos: Saúde	13.000,00	14.751,18	1.751,18	0,00
	Transferências do Sistema Único de Saúde – SUS/União	0,00	784,94	784,94	0,00
	Transferências provenientes do Governo Federal destinadas ao vencimento dos agentes comunitário	0,00	1.591,76	1.591,76	0,00
	Emendas Parlamentares Impositivas - Transferências do Estado	0,00	1.160,57	1.160,57	0,00
19900000	Demais Receitas Correntes	89.792,00	49.285,96	0,00	40.506,04
19909900	Outras Receitas	89.792,00	49.285,96	0,00	40.506,04
19909911	Outras Receitas - Primárias - Principal	89.792,00	19.073,71	0,00	70.718,29
	Recursos Ordinários	89.792,00	6.360,01	0,00	83.431,99
	Receitas de Impostos e Transf de impostos: Saúde	0,00	12.713,70	12.713,70	0,00
19909921	Outras Receitas - Financeiras - Principal	0,00	30.196,91	30.196,91	0,00
	Recursos Ordinários	0,00	30.196,91	30.196,91	0,00
19909922	Outras Receitas - Financeiras - Multas e Juros de Mora	0,00	15,34	15,34	0,00
	Recursos Ordinários	0,00	15,34	15,34	0,00
20000000	Receitas de Capital	634.000,00	9.933.351,00	9.299.351,00	0,00
21000000	Operações de Crédito	0,00	1.300.000,00	1.300.000,00	0,00
21100000	Operações de Crédito - Mercado Interno	0,00	1.300.000,00	1.300.000,00	0,00
21180000	Operações de Crédito - Mercado Interno - Estados/DF/Municípios	0,00	1.300.000,00	1.300.000,00	0,00
21180100	Operações de Crédito Internas de Estados/DF/Municípios	0,00	1.300.000,00	1.300.000,00	0,00
21180151	Operações de Crédito Internas para Programas de Modernização da Administração Pública - Principal	0,00	1.300.000,00	1.300.000,00	0,00

Comparativo da Receita Orçada com a Arrecadada - Anexo 10

Município de ÁGUA DOCE

Competência: 2022

Código	Especificação	Orçada	Arrecadada	Diferença	
				Para Mais	Para Menos
	Operações de Crédito Internas - Outros Programas	0,00	1.300.000,00	1.300.000,00	0,00
22000000	Alienação de Bens	35.000,00	0,00	0,00	35.000,00
22100000	Alienação de Bens Móveis	35.000,00	0,00	0,00	35.000,00
22130000	Alienação de Bens Móveis e Semoventes	35.000,00	0,00	0,00	35.000,00
22130011	Alienação de Bens Móveis e Semoventes - Principal	35.000,00	0,00	0,00	35.000,00
	Alienações de Bens destinados a Programas de Saúde	35.000,00	0,00	0,00	35.000,00
24000000	Transferências de Capital	599.000,00	8.633.351,00	8.034.351,00	0,00
24100000	Transferências da União e de suas Entidades	469.000,00	933.788,82	464.788,82	0,00
24180000	Transferências da União - Específicas de Estados, DF e Municípios	469.000,00	933.788,82	464.788,82	0,00
24180300	Transferência de Recursos do Sistema Único de Saúde – SUS – Fundo a Fundo - Bloco de Manutenção das	20.000,00	55.206,00	35.206,00	0,00
24180341	Transferência de Recursos do SUS – Assistência Farmacêutica - Principal	0,00	35.206,00	35.206,00	0,00
	Transferências do Sistema Único de Saúde – SUS/União	0,00	35.206,00	35.206,00	0,00
24180391	Transferência de Recursos do SUS – Outros Programas Financiados por Transferências Fundo a Fundo - P	20.000,00	20.000,00	0,00	0,00
	Outras Especificações	20.000,00	20.000,00	0,00	0,00
24180500	Transferências de Recursos Destinados a Programas de Educação	0,00	439.726,82	439.726,82	0,00
24180591	Outras transferências destinadas a Programas de Educação - Principal	0,00	439.726,82	439.726,82	0,00
	Outras Transferências do Fundo Nacional de Desenvolvimento da Educação – FNDE (não repassadas p	0,00	439.726,82	439.726,82	0,00
24181200	Transferências de Recursos do Fundo Nacional de Assistência Social – FNAS	163.000,00	0,00	0,00	163.000,00
24181211	Transferências de Recursos do Fundo Nacional de Assistência Social – FNAS - Principal	163.000,00	0,00	0,00	163.000,00
	Transferências do Sistema Único de Assistência Social – SUAS/União	158.000,00	0,00	0,00	158.000,00
	Transferências do Sistema Único de Assistência Social – SUAS/Estado	5.000,00	0,00	0,00	5.000,00
24189900	Outras Transferências da União	286.000,00	438.856,00	152.856,00	0,00
24189911	Outras Transferências da União - Principal	286.000,00	438.856,00	152.856,00	0,00
	Transferências de Convênios – União/Outros (não relacionados à educação/saúde/assistência socia	286.000,00	0,00	0,00	286.000,00
	Emendas Parlamentares Individuais - Transferência especial (Inciso I do art. 1º EC 105/2019)	0,00	438.856,00	438.856,00	0,00
24200000	Transferências dos Estados e do Distrito Federal e de suas Entidades	130.000,00	7.699.562,18	7.569.562,18	0,00
24280000	Transferências dos Estados, Distrito Federal, e de suas Entidades	130.000,00	7.699.562,18	7.569.562,18	0,00
24281000	Transferências de Convênios dos Estados e do Distrito Federal e de suas Entidades	130.000,00	543.331,66	413.331,66	0,00
24281051	Transferências de Convênios dos Estados destinadas a Programas de Saneamento Básico - Principal	130.000,00	78.328,20	0,00	51.671,80
	Transferências de Convênios – União/Outros (não relacionados à educação/saúde/assistência socia	130.000,00	78.328,20	0,00	51.671,80
24281091	Outras Transferências de Convênio dos Estados - Principal	0,00	465.003,46	465.003,46	0,00
	Transferências do Sistema Único de Assistência Social – SUAS/Estado	0,00	465.003,46	465.003,46	0,00
24289900	Outras Transferências dos Estados	0,00	7.156.230,52	7.156.230,52	0,00
24289911	Outras Transferências dos Estados - Principal	0,00	7.156.230,52	7.156.230,52	0,00
	Emendas Parlamentares Impositivas - Transferências do Estado	0,00	7.156.230,52	7.156.230,52	0,00
70000000	Receitas Correntes	334.759,00	334.310,07	0,00	448,93
72000000	Contribuições	334.759,00	334.310,07	0,00	448,93
72100000	Contribuições Sociais	334.759,00	334.310,07	0,00	448,93
72190000	Outras Contribuições Sociais	334.759,00	334.310,07	0,00	448,93
72199900	Demais Contribuições Sociais	334.759,00	334.310,07	0,00	448,93
72199911	Demais Contribuições Sociais - Principal	334.759,00	334.310,07	0,00	448,93
	Recursos Ordinários	334.759,00	334.310,07	0,00	448,93

Comparativo da Receita Orçada com a Arrecadada - Anexo 10

Município de ÁGUA DOCE

Competência: 2022

Código	Especificação	Orçada	Arrecadada	Diferença	
				Para Mais	Para Menos
	(...) DEDUÇÕES	-99.388,45	-186.813,79	0,00	87.425,34
10000000	Receitas Correntes	-99.388,45	-179.845,29	0,00	80.456,84
11000000	Impostos, Taxas e Contribuições de Melhoria	-36.017,80	-74.264,62	0,00	38.246,82
11100000	Impostos	-36.017,80	-72.934,90	0,00	36.917,10
11130000	Impostos sobre a Renda e Proventos de Qualquer Natureza	0,00	-1.169,01	0,00	1.169,01
11130300	Imposto sobre a Renda - Retido na Fonte	0,00	-1.169,01	0,00	1.169,01
11130341	Imposto sobre a Renda - Retido na Fonte - Outros Rendimentos - Principal	0,00	-1.160,57	0,00	1.160,57
	Recursos Ordinários	0,00	-696,34	0,00	696,34
	Receitas de Impostos e Transf de Impostos: Educação	0,00	-290,14	0,00	290,14
	Receitas de Impostos e Transf de impostos: Saúde	0,00	-174,09	0,00	174,09
11130342	Imposto sobre a Renda - Retido na Fonte - Outros Rendimentos - Multas e Juros de Mora	0,00	-8,44	0,00	8,44
	Recursos Ordinários	0,00	-6,90	0,00	6,90
	Receitas de Impostos e Transf de Impostos: Educação	0,00	-0,97	0,00	0,97
	Receitas de Impostos e Transf de impostos: Saúde	0,00	-0,57	0,00	0,57
11180000	Impostos Específicos de Estados, DF e Municípios	-36.017,80	-71.765,89	0,00	35.748,09
11180100	Impostos sobre o Patrimônio para Estados/DF/Municípios	-36.017,80	-70.784,94	0,00	34.767,14
11180111	Imposto sobre a Propriedade Predial e Territorial Urbana - Principal	-36.017,80	-68.188,61	0,00	32.170,81
	Recursos Ordinários	-21.610,68	-40.918,10	0,00	19.307,42
	Receitas de Impostos e Transf de Impostos: Educação	-9.004,45	-17.044,09	0,00	8.039,64
	Receitas de Impostos e Transf de impostos: Saúde	-5.402,67	-10.226,42	0,00	4.823,75
11180112	Imposto sobre a Propriedade Predial e Territorial Urbana - Multas e Juros de Mora	0,00	-49,17	0,00	49,17
	Recursos Ordinários	0,00	-39,39	0,00	39,39
	Receitas de Impostos e Transf de Impostos: Educação	0,00	-6,12	0,00	6,12
	Receitas de Impostos e Transf de impostos: Saúde	0,00	-3,66	0,00	3,66
11180113	Imposto sobre a Propriedade Predial e Territorial Urbana - Dívida Ativa	0,00	-1,15	0,00	1,15
	Recursos Ordinários	0,00	-1,15	0,00	1,15
11180114	Imposto sobre a Propriedade Predial e Territorial Urbana - Dívida Ativa - Multas e Juros de Mora da	0,00	-2.546,01	0,00	2.546,01
	Recursos Ordinários	0,00	-2.546,01	0,00	2.546,01
11180200	Impostos sobre a Produção, Circulação de Mercadorias e Serviços	0,00	-980,95	0,00	980,95
11180231	Imposto sobre Serviços de Qualquer Natureza - Principal	0,00	-969,21	0,00	969,21
	Recursos Ordinários	0,00	-581,62	0,00	581,62
	Receitas de Impostos e Transf de Impostos: Educação	0,00	-242,24	0,00	242,24
	Receitas de Impostos e Transf de impostos: Saúde	0,00	-145,35	0,00	145,35
11180232	Imposto sobre Serviços de Qualquer Natureza - Multas e Juros de Mora	0,00	-11,74	0,00	11,74
	Recursos Ordinários	0,00	-10,15	0,00	10,15
	Receitas de Impostos e Transf de Impostos: Educação	0,00	-1,00	0,00	1,00
	Receitas de Impostos e Transf de impostos: Saúde	0,00	-0,59	0,00	0,59
11200000	Taxas	0,00	-775,87	0,00	775,87
11210000	Taxas pelo Exercício do Poder de Polícia	0,00	-191,09	0,00	191,09
11210100	Taxas de Inspeção, Controle e Fiscalização	0,00	-191,07	0,00	191,07
11210111	Taxas de Inspeção, Controle e Fiscalização - Principal	0,00	-53,54	0,00	53,54
	Recursos Ordinários	0,00	-25,32	0,00	25,32
	Receitas de Impostos e Transf de impostos: Saúde	0,00	-28,22	0,00	28,22

Comparativo da Receita Orçada com a Arrecadada - Anexo 10

Município de ÁGUA DOCE

Competência: 2022

Código	Especificação	Orçada	Arrecadada	Diferença	
				Para Mais	Para Menos
11210112	Taxas de Inspeção, Controle e Fiscalização - Multas e Juros de Mora	0,00	-29,91	0,00	29,91
	Recursos Ordinários	0,00	-9,63	0,00	9,63
	Receitas de Impostos e Transf de impostos: Saúde	0,00	-20,28	0,00	20,28
11210114	Taxas de Inspeção, Controle e Fiscalização - Dívida Ativa - Multas e Juros de Mora da Dívida Ativa	0,00	-107,62	0,00	107,62
	Recursos Ordinários	0,00	-107,62	0,00	107,62
11210200	Taxas de Fiscalização das Telecomunicações	0,00	-0,02	0,00	0,02
11210224	Taxa de Fiscalização de Funcionamento - TFF - Não Proveniente da Utilização de Posições Orbitais - D	0,00	-0,02	0,00	0,02
	Recursos Ordinários	0,00	-0,02	0,00	0,02
11220000	Taxas pela Prestação de Serviços	0,00	-584,78	0,00	584,78
11220100	Taxas pela Prestação de Serviços	0,00	-584,78	0,00	584,78
11220111	Taxas pela Prestação de Serviços - Principal	0,00	-542,00	0,00	542,00
	Recursos Ordinários	0,00	-542,00	0,00	542,00
11220112	Taxas pela Prestação de Serviços - Multas e Juros de Mora	0,00	-13,24	0,00	13,24
	Recursos Ordinários	0,00	-13,24	0,00	13,24
11220113	Taxas pela Prestação de Serviços - Dívida Ativa	0,00	-0,92	0,00	0,92
	Recursos Ordinários	0,00	-0,92	0,00	0,92
11220114	Taxas pela Prestação de Serviços - Dívida Ativa - Multas e Juros de Mora da Dívida Ativa	0,00	-28,62	0,00	28,62
	Recursos Ordinários	0,00	-28,62	0,00	28,62
11300000	Contribuição de Melhoria	0,00	-553,85	0,00	553,85
11300014	Contribuição de Melhoria - Dívida Ativa - Multas e Juros de Mora da Dívida Ativa	0,00	-553,85	0,00	553,85
	Recursos Ordinários	0,00	-553,85	0,00	553,85
12000000	Contribuições	0,00	-855,25	0,00	855,25
12100000	Contribuições Sociais	0,00	-855,25	0,00	855,25
12190000	Outras Contribuições Sociais	0,00	-855,25	0,00	855,25
12199900	Demais Contribuições Sociais	0,00	-855,25	0,00	855,25
12199911	Demais Contribuições Sociais - Principal	0,00	-855,25	0,00	855,25
	Recursos Ordinários	0,00	-855,25	0,00	855,25
13000000	Receita Patrimonial	0,00	-44.755,71	0,00	44.755,71
13200000	Valores Mobiliários	0,00	-44.755,71	0,00	44.755,71
13210000	Juros e Correções Monetárias	0,00	-44.755,71	0,00	44.755,71
13210011	Remuneração de Depósitos Bancários - Principal	0,00	-44.755,71	0,00	44.755,71
	Recursos Ordinários	0,00	-2.673,08	0,00	2.673,08
	Transferências de Convênios – União/Outros (não relacionados à educação/saúde/assistência socia	0,00	-499,08	0,00	499,08
	Transferências do Sistema Único de Saúde – SUS/União	0,00	-309,01	0,00	309,01
	Emendas Parlamentares Individuais - Transferência especial (Inciso I do art. 1º EC 105/2019)	0,00	-9.203,54	0,00	9.203,54
	Emendas Parlamentares Impositivas - Transferências do Estado	0,00	-32.071,00	0,00	32.071,00
16000000	Receita de Serviços	0,00	-274,51	0,00	274,51
16900000	Outros Serviços	0,00	-274,51	0,00	274,51
16909900	Outros Serviços	0,00	-274,51	0,00	274,51
16909914	Outros Serviços - Dívida Ativa - Multas e Juros de Mora da Dívida Ativa	0,00	-274,51	0,00	274,51
	Recursos Ordinários	0,00	-274,51	0,00	274,51
17000000	Transferências Correntes	-63.370,65	-53.940,29	9.430,36	0,00
17100000	Transferências da União e de suas Entidades	0,00	-24.691,34	0,00	24.691,34

Comparativo da Receita Orçada com a Arrecadada - Anexo 10

Município de ÁGUA DOCE

Competência: 2022

Código	Especificação	Orçada	Arrecadada	Diferença	
				Para Mais	Para Menos
17180000	Transferências da União - Específicas de Estados, DF e Municípios	0,00	-24.691,34	0,00	24.691,34
17180100	Participação na Receita da União	0,00	-12.359,40	0,00	12.359,40
17180121	Cota-Parte do Fundo de Participação dos Municípios - Cota Mensal - Principal	0,00	-12.359,40	0,00	12.359,40
	Recursos Ordinários	0,00	-7.168,45	0,00	7.168,45
	Receitas de Impostos e Transf de Impostos: Educação	0,00	-3.089,85	0,00	3.089,85
	Receitas de Impostos e Transf de impostos: Saúde	0,00	-1.853,91	0,00	1.853,91
	Recursos Diretamente Arrecadados pela Administração Indireta e Fundos	0,00	-247,19	0,00	247,19
17189900	Outras Transferências da União	0,00	-12.331,94	0,00	12.331,94
17189911	Outras Transferências da União - Principal	0,00	-12.331,94	0,00	12.331,94
	Transferências de Convênios – União/Outros (não relacionados à educação/saúde/assistência socia	0,00	-12.331,94	0,00	12.331,94
17200000	Transferências dos Estados e do Distrito Federal e de suas Entidades	-63.370,65	-29.248,95	34.121,70	0,00
17280000	Transferências dos Estados - Específicas de Estados, DF e Municípios	-63.370,65	-29.248,95	34.121,70	0,00
17289900	Outras Transferências dos Estados	-63.370,65	-29.248,95	34.121,70	0,00
17289911	Outras Transferências dos Estados - Principal	-63.370,65	-29.248,95	34.121,70	0,00
	Convênio de Trânsito - Militar	-11.265,66	-8.717,88	2.547,78	0,00
	Convênio de Trânsito - Civil	-11.265,66	-8.717,88	2.547,78	0,00
	Convênio de Trânsito - Prefeitura	-40.839,33	-11.813,19	29.026,14	0,00
19000000	Outras Receitas Correntes	0,00	-5.754,91	0,00	5.754,91
19200000	Indenizações, Restituições e Ressarcimentos	0,00	-5.400,61	0,00	5.400,61
19220000	Restituições	0,00	-5.400,61	0,00	5.400,61
19229900	Outras Restituições	0,00	-5.400,61	0,00	5.400,61
19229911	Outras Restituições - Principal	0,00	-5.400,61	0,00	5.400,61
	Recursos Ordinários	0,00	-5.400,61	0,00	5.400,61
19900000	Demais Receitas Correntes	0,00	-354,30	0,00	354,30
19909900	Outras Receitas	0,00	-354,30	0,00	354,30
19909911	Outras Receitas - Primárias - Principal	0,00	-354,30	0,00	354,30
	Receitas de Impostos e Transf de impostos: Saúde	0,00	-354,30	0,00	354,30
20000000	Receitas de Capital	0,00	-6.968,50	0,00	6.968,50
24000000	Transferências de Capital	0,00	-6.968,50	0,00	6.968,50
24100000	Transferências da União e de suas Entidades	0,00	-6.968,50	0,00	6.968,50
24180000	Transferências da União - Específicas de Estados, DF e Municípios	0,00	-6.968,50	0,00	6.968,50
24180500	Transferências de Recursos Destinados a Programas de Educação	0,00	-292,63	0,00	292,63
24180591	Outras transferências destinadas a Programas de Educação - Principal	0,00	-292,63	0,00	292,63
	Outras Transferências do Fundo Nacional de Desenvolvimento da Educação – FNDE (não repassadas p	0,00	-292,63	0,00	292,63
24189900	Outras Transferências da União	0,00	-6.675,87	0,00	6.675,87
24189911	Outras Transferências da União - Principal	0,00	-6.675,87	0,00	6.675,87
	Emendas Parlamentares Individuais - Transferência especial (Inciso I do art. 1º EC 105/2019)	0,00	-738,84	0,00	738,84
	Emendas Parlamentares Impositivas - Transferências do Estado	0,00	-5.937,03	0,00	5.937,03
	(...) DEDUÇÕES FUNDEB	-5.475.499,94	-8.142.110,03	0,00	2.666.610,09
10000000	Receitas Correntes	-5.475.499,94	-8.142.110,03	0,00	2.666.610,09
17000000	Transferências Correntes	-5.475.499,94	-8.142.110,03	0,00	2.666.610,09
17100000	Transferências da União e de suas Entidades	-1.734.494,14	-2.577.417,23	0,00	842.923,09
17180000	Transferências da União - Específicas de Estados, DF e Municípios	-1.734.494,14	-2.577.417,23	0,00	842.923,09

Comparativo da Receita Orçada com a Arrecadada - Anexo 10

Município de ÁGUA DOCE

Competência: 2022

Código	Especificação	Orçada	Arrecadada	Diferença	
				Para Mais	Para Menos
17180100	Participação na Receita da União	-1.734.494,14	-2.575.687,75	0,00	841.193,61
17180121	Cota-Parte do Fundo de Participação dos Municípios - Cota Mensal - Principal	-1.594.075,14	-2.348.477,87	0,00	754.402,73
	Receitas de Impostos e Transf de Impostos: Educação	-1.594.075,14	-2.348.477,87	0,00	754.402,73
17180151	Cota-Parte do Imposto Sobre a Propriedade Territorial Rural - Principal	-140.419,00	-227.209,88	0,00	86.790,88
	Receitas de Impostos e Transf de Impostos: Educação	-140.419,00	-227.209,88	0,00	86.790,88
17186100	Auxílio Financeiro – Outorga Crédito Tributário ICMS – Art.5º, Inciso V, EC nº 123/2022	0,00	-1.729,48	0,00	1.729,48
	Auxílio Financeiro – Outorga Crédito Tributário ICMS – Art. 5º, Inciso V, EC nº 123/2022	0,00	-1.729,48	0,00	1.729,48
17200000	Transferências dos Estados e do Distrito Federal e de suas Entidades	-3.741.005,80	-5.564.692,80	0,00	1.823.687,00
17280000	Transferências dos Estados - Específicas de Estados, DF e Municípios	-3.741.005,80	-5.564.692,80	0,00	1.823.687,00
17280100	Participação na Receita dos Estados	-3.741.005,80	-5.564.692,80	0,00	1.823.687,00
17280111	Cota-Parte do ICMS - Principal	-3.470.681,40	-5.142.568,67	0,00	1.671.887,27
	Receitas de Impostos e Transf de Impostos: Educação	-3.470.681,40	-5.142.568,67	0,00	1.671.887,27
17280121	Cota-Parte do IPVA - Principal	-227.662,80	-371.516,81	0,00	143.854,01
	Receitas de Impostos e Transf de Impostos: Educação	-227.662,80	-371.516,81	0,00	143.854,01
17280131	Cota-Parte do IPI - Municípios - Principal	-42.661,60	-50.607,32	0,00	7.945,72
	Receitas de Impostos e Transf de Impostos: Educação	-42.661,60	-50.607,32	0,00	7.945,72
Totais		37.803.300,50	66.233.772,59	28.430.472,09	0,00

Município de ÁGUA DOCE

Competência: 2022

Unidade Gestora: Prefeitura Municipal de Água Doce

Código	Títulos	Autorizada R\$			Despesa Realizada	Diferenças
		Créd. Orçam. e Suplemen.	Créd. Esp. e Extraord.	Total		
02001	GABINETE DO PREFEITO E VICE	687.060,22	0,00	687.060,22	677.784,65	9.275,57
02001.04	Administração	687.060,22	0,00	687.060,22	677.784,65	9.275,57
02001.04.122	Administração Geral	687.060,22	0,00	687.060,22	677.784,65	9.275,57
02001.04.122.02.000002	MANUTENÇÃO DO GABINETE DO PREFEITO E VICE	687.060,22	0,00	687.060,22	677.784,65	9.275,57
3.1.90.00.00	Aplicações Diretas	654.500,00	0,00	654.500,00	645.372,70	9.127,30
3.1.90.11.00	Vencimentos e Vantagens Fixas (Pessoal Civil)				524.439,90	
3.1.90.11.01	vencimentos e salários				484.207,46	
3.1.90.11.05	incorporações				12.673,78	
3.1.90.11.33	gratificação por exercício de funções				1.067,35	
3.1.90.11.37	gratificação por tempo de serviço				12.562,61	
3.1.90.11.43	13º salário				10.476,71	
3.1.90.11.44	férias - abono pecuniário				3.451,99	
3.1.90.13.00	Obrigações Patronais				120.932,80	
3.1.90.13.02	contribuições previdenciárias – INSS				120.932,80	
3.1.91.00.00	Aplic Direta Decorrente de Oper entre Órgãos, Fundos e Entid Integ dos Orç Fiscal e da Seg. Social	1.060,22	0,00	1.060,22	1.060,22	0,00
3.1.91.13.00	Obrigações Patronais				1.060,22	
3.1.91.13.03	contribuição patronal para o regime próprio				1.060,22	
3.3.90.00.00	Aplicações Diretas	31.500,00	0,00	31.500,00	31.351,73	148,27
3.3.90.14.00	Diárias Civil				9.144,08	
3.3.90.14.14	diárias no país – civil				9.144,08	
3.3.90.30.00	Material de Consumo				2.806,44	
3.3.90.30.07	gêneros de alimentação				163,84	
3.3.90.30.39	material para manutenção de veículos				2.642,60	
3.3.90.30.96	materiais de consumo - pagamento antecipado				0,00	
3.3.90.39.00	Outros Serviços de Terceiros (Pessoa Jurídica)				4.326,99	
3.3.90.39.01	assinatura de periódicos e anuidades				510,00	

Município de ÁGUA DOCE

Competência: 2022

Código	Títulos	Autorizada R\$			Despesa Realizada	Diferenças
		Créd. Orçam. e Suplemen.	Créd. Esp. e Extraord.	Total		
3.3.90.39.15	limpeza de veículos				216,19	
3.3.90.39.69	seguros em geral				2.040,39	
3.3.90.39.75	multas e infrações de trânsito				346,36	
3.3.90.39.64	Telefonia Fixa e Móvel (Que Não Integrem Pacote de Comunicação De Dados)				1.214,05	
3.3.90.40.00	Serviços de Tecnologia da Informação e Comunicação (TIC) – Pessoa Jurídica				49,90	
3.3.90.40.08	Serviços Técnicos Profissionais de Tic				49,90	
3.3.90.46.00	Auxílio Alimentação				14.881,63	
3.3.90.46.01	auxilio-alimentação em pecúnia				14.881,63	
3.3.90.47.00	Obrigações Tributárias e Contributivas				142,69	
3.3.90.47.10	taxas				142,69	
02002	ASSESSORIA JURIDICA GERAL	164.199,20	0,00	164.199,20	160.318,84	3.880,36
02002.04	Administração	164.199,20	0,00	164.199,20	160.318,84	3.880,36
02002.04.122	Administração Geral	164.199,20	0,00	164.199,20	160.318,84	3.880,36
02002.04.122.02.000004	MANUTENÇÃO DA ASSESSORIA JURIDICA GERAL	164.199,20	0,00	164.199,20	160.318,84	3.880,36
3.1.90.00.00	Aplicações Diretas	158.269,20	0,00	158.269,20	154.431,50	3.837,70
3.1.90.11.00	Vencimentos e Vantagens Fixas (Pessoal Civil)				126.897,87	
3.1.90.11.01	vencimentos e salários				111.942,99	
3.1.90.11.42	férias indenizadas				3.251,74	
3.1.90.11.43	13º salário				9.348,76	
3.1.90.11.45	férias - abono constitucional				2.354,38	
3.1.90.13.00	Obrigações Patronais				27.533,63	
3.1.90.13.02	contribuições previdenciárias – INSS				27.533,63	
3.1.91.00.00	Aplic Direta Decorrente de Oper entre Órgãos, Fundos e Entid Integ dos Orç Fiscal e da Seg. Social	0,00	0,00	0,00	0,00	0,00
3.3.90.00.00	Aplicações Diretas	5.930,00	0,00	5.930,00	5.887,34	42,66
3.3.90.46.00	Auxílio Alimentação				5.887,34	
3.3.90.46.01	auxilio-alimentação em pecúnia				5.887,34	
02004	SISTEMA DE CONTROLE INTERNO	91.730,00	0,00	91.730,00	91.295,43	434,57

Município de ÁGUA DOCE

Competência: 2022

Código	Títulos	Autorizada R\$			Despesa Realizada	Diferenças
		Créd. Orçam. e Suplemen.	Créd. Esp. e Extraord.	Total		
02004.04	Administração	91.730,00	0,00	91.730,00	91.295,43	434,57
02004.04.122	Administração Geral	91.730,00	0,00	91.730,00	91.295,43	434,57
02004.04.122.02.000007	MANUTENÇÃO DO DEPARTAMENTO DE CONTROLE INTERNO	91.730,00	0,00	91.730,00	91.295,43	434,57
3.1.90.00.00	Aplicações Diretas	85.700,00	0,00	85.700,00	85.543,06	156,94
3.1.90.11.00	Vencimentos e Vantagens Fixas (Pessoal Civil)				70.364,02	
3.1.90.11.01	vencimentos e salários				56.095,88	
3.1.90.11.05	incorporações				5.776,85	
3.1.90.11.43	13º salário				5.462,95	
3.1.90.11.45	férias - abono constitucional				3.028,34	
3.1.90.13.00	Obrigações Patronais				15.179,04	
3.1.90.13.02	contribuições previdenciárias – INSS				15.179,04	
3.1.91.00.00	Aplic Direta Decorrente de Oper entre Órgãos, Fundos e Entid Integ dos Orç Fiscal e da Seg. Social	1.910,00	0,00	1.910,00	1.812,57	97,43
3.1.91.13.00	Obrigações Patronais				1.812,57	
3.1.91.13.03	contribuição patronal para o regime próprio				1.812,57	
3.3.90.00.00	Aplicações Diretas	4.120,00	0,00	4.120,00	3.939,80	180,20
3.3.90.46.00	Auxílio Alimentação				3.939,80	
3.3.90.46.01	auxilio-alimentação em pecúnia				3.939,80	
03001	DEPTO. DE SERVIÇOS GERAIS	7.308.084,41	0,00	7.308.084,41	7.187.373,92	120.710,49
03001.04	Administração	2.609.748,73	0,00	2.609.748,73	2.684.662,16	-74.913,43
03001.04.122	Administração Geral	2.609.748,73	0,00	2.609.748,73	2.684.662,16	-74.913,43
03001.04.122.02.000005	MANUTENÇÃO SECRETARIA ADM. FAZENDA E DEPTOS.	2.236.538,76	0,00	2.236.538,76	2.336.269,66	-99.730,90
3.1.90.00.00	Aplicações Diretas	897.981,72	0,00	897.981,72	1.056.128,44	-158.146,72
3.1.90.11.00	Vencimentos e Vantagens Fixas (Pessoal Civil)				651.816,85	
3.1.90.11.01	vencimentos e salários				444.210,82	
3.1.90.11.05	incorporações				26.865,75	
3.1.90.11.33	gratificação por exercício de funções				29.301,56	
3.1.90.11.37	gratificação por tempo de serviço				68.595,31	

Município de ÁGUA DOCE

Competência: 2022

Código	Títulos	Autorizada R\$			Despesa Realizada	Diferenças
		Créd. Orçam. e Suplemen.	Créd. Esp. e Extraord.	Total		
3.1.90.11.42	férias indenizadas				652,47	
3.1.90.11.43	13º salário				52.635,63	
3.1.90.11.44	férias - abono pecuniário				4.542,25	
3.1.90.11.45	férias - abono constitucional				25.013,06	
3.1.90.13.00	Obrigações Patronais				168.027,80	
3.1.90.13.02	contribuições previdenciárias – INSS				168.027,80	
3.1.90.16.00	Outras Despesas Variáveis (Pessoal Civil)				42.662,03	
3.1.90.16.44	serviços extraordinários				42.662,03	
3.1.90.92.00	Despesas de Exercícios Anteriores				193.621,76	
3.1.90.92.13	obrigações patronais				193.621,76	
3.1.91.00.00	Aplic Direta Decorrente de Oper entre Órgãos, Fundos e Entid Integ dos Orç Fiscal e da Seg. Social	69.756,00	0,00	69.756,00	36.567,78	33.188,22
3.1.91.13.00	Obrigações Patronais				36.567,78	
3.1.91.13.03	contribuição patronal para o regime próprio				36.567,78	
3.3.30.00.00	Transferências a Estados e ao Distrito Federal	36.000,00	0,00	36.000,00	36.000,00	0,00
3.3.30.41.00	Contribuições				36.000,00	
3.3.30.41.01	despesa com manutenção de outras entidades de direito público				36.000,00	
3.3.90.00.00	Aplicações Diretas	1.110.000,00	0,00	1.110.000,00	1.102.994,20	7.005,80
3.3.90.14.00	Diárias Civil				44.566,22	
3.3.90.14.14	diárias no país – civil				44.566,22	
3.3.90.30.00	Material de Consumo				61.774,82	
3.3.90.30.01	combustíveis e lubrificantes automotivos				12.537,56	
3.3.90.30.07	gêneros de alimentação				5.602,90	
3.3.90.30.16	material de expediente				2.237,70	
3.3.90.30.17	material de processamento de dados				1.175,97	
3.3.90.30.21	material de copa e cozinha				2.678,00	
3.3.90.30.22	material de limpeza e produção de higienização				14.634,41	
3.3.90.30.23	uniformes, tecidos e aviamentos				179,80	

Município de ÁGUA DOCE

Competência: 2022

Código	Títulos	Autorizada R\$			Despesa Realizada	Diferenças
		Créd. Orçam. e Suplemen.	Créd. Esp. e Extraord.	Total		
3.3.90.30.24	material para manutenção de bens imóveis				267,65	
3.3.90.30.25	material para manutenção de bens móveis				2.268,00	
3.3.90.30.26	material elétrico e eletrônico				5.671,20	
3.3.90.30.39	material para manutenção de veículos				7.789,82	
3.3.90.30.44	material de sinalização visual e afins				359,10	
3.3.90.30.49	bilhetes de passagens				1.159,94	
3.3.90.30.50	bandeiras, flâmulas e insígnias				200,00	
3.3.90.30.96	materiais de consumo - pagamento antecipado				5.012,77	
3.3.90.32.00	Material, Bens ou Serviço para Distribuição Gratuita				53,88	
3.3.90.32.03	gêneros alimentícios				53,88	
3.3.90.36.00	Outros Serviços de Terceiros (Pessoa Física)				3.828,68	
3.3.90.36.15	locação de imóveis				1.301,75	
3.3.90.36.96	outros serviços de terceiros – pessoa física – pagto antecipado				2.446,93	
3.3.90.36.99	outros serviços de terceiros – pessoa física				80,00	
3.3.90.37.00	Locação de Mão-de-Obra				34.528,26	
3.3.90.37.07	estagiários				34.528,26	
3.3.90.39.00	Outros Serviços de Terceiros (Pessoa Jurídica)				575.508,36	
3.3.90.39.01	assinatura de periódicos e anuidades				10.315,00	
3.3.90.39.05	serviços técnicos profissionais				203.740,03	
3.3.90.39.14	locação de bens móveis e outras naturezas intangíveis				1.032,21	
3.3.90.39.15	limpeza de veículos				469,84	
3.3.90.39.16	manutenção e conservação de bens imóveis				3.906,08	
3.3.90.39.17	manutenção e conservação de máquinas e equipamentos				2.208,00	
3.3.90.39.19	manutenção e conservação de veículos				4.416,21	
3.3.90.39.41	fornecimento de alimentação				84,00	
3.3.90.39.43	serviços de energia elétrica				85.978,84	
3.3.90.39.44	serviços de água e esgoto				8.981,19	

Município de ÁGUA DOCE

Competência: 2022

Código	Títulos	Autorizada R\$			Despesa Realizada	Diferenças
		Créd. Orçam. e Suplemen.	Créd. Esp. e Extraord.	Total		
3.3.90.39.47	serviços de comunicação em geral				111.405,33	
3.3.90.39.52	serviços de reabilitação profissional				21.753,76	
3.3.90.39.69	seguros em geral				4.751,30	
3.3.90.39.74	frete e transportes de encomendas				3.900,00	
3.3.90.39.81	serviços bancários				37.694,72	
3.3.90.39.90	serviços de publicidade legal				13.214,12	
3.3.90.39.99	outros serviços de terceiros – pessoa jurídica				54.738,11	
3.3.90.39.64	Telefonia Fixa e Móvel (Que Não Integrem Pacote de Comunicação De Dados)				6.919,62	
3.3.90.40.00	Serviços de Tecnologia da Informação e Comunicação (TIC) – Pessoa Jurídica				299.077,68	
3.3.90.40.01	Locação de Equipamentos e Softwares				294.145,32	
3.3.90.40.08	Serviços Técnicos Profissionais de Tic				1.995,00	
3.3.90.40.99	Outros Serviços de Tecnologia da Informação e Comunicação				2.937,36	
3.3.90.46.00	Auxílio Alimentação				76.967,14	
3.3.90.46.01	auxílio-alimentação em pecúnia				76.967,14	
3.3.90.47.00	Obrigações Tributárias e Contributivas				2.339,52	
3.3.90.47.10	taxas				320,25	
3.3.90.47.15	multas				1.892,90	
3.3.90.47.18	contribuição previdenciária sobre serviços de terceiros - PF				37,59	
3.3.90.47.99	outras obrigações tributárias e contributivas				88,78	
3.3.90.49.00	Auxílio Transporte				4.349,64	
3.3.90.49.01	auxílio-transporte pago em pecúnia				4.349,64	
4.4.90.00.00	Aplicações Diretas	122.801,04	0,00	122.801,04	104.579,24	18.221,80
4.4.90.30.00	Material de Consumo				5.199,84	
4.4.90.30.99	outros materiais de consumo				5.199,84	
4.4.90.51.00	Obras e Instalações				18.011,57	
4.4.90.51.91	obras em andamento				18.011,57	
4.4.90.52.00	Equipamentos e Material Permanente				81.367,83	

Município de ÁGUA DOCE

Competência: 2022

Código	Títulos	Autorizada R\$			Despesa Realizada	Diferenças
		Créd. Orçam. e Suplemen.	Créd. Esp. e Extraord.	Total		
4.4.90.52.06	aparelhos e equipamentos de comunicação				344,00	
4.4.90.52.12	aparelhos e utensílios domésticos				11.842,14	
4.4.90.52.30	máquinas e equipamentos energéticos				1.259,97	
4.4.90.52.33	equipamentos para áudio, vídeo e foto				5.696,70	
4.4.90.52.35	equipamentos de processamento de dados				37.840,88	
4.4.90.52.38	máquinas, ferramentas e utensílios de oficina				4.833,99	
4.4.90.52.42	mobiliário em geral				15.438,70	
4.4.90.52.51	peças não incorporáveis a imóveis				4.111,45	
03001.04.122.02.000006	REALIZAÇÃO DE TESTES SELETIVOS / CONCURSO PÚBLICO	41.964,33	0,00	41.964,33	29.780,00	12.184,33
3.3.90.00.00	Aplicações Diretas	41.964,33	0,00	41.964,33	29.780,00	12.184,33
3.3.90.39.00	Outros Serviços de Terceiros (Pessoa Jurídica)				29.780,00	
3.3.90.39.48	serviços de seleção e treinamento				29.780,00	
03001.04.122.02.000008	CONTRIBUIÇÕES FINANC. A ENTIDADES	331.245,64	0,00	331.245,64	318.612,50	12.633,14
3.1.71.00.00	Transferência a Consórcios Público	22.930,00	0,00	22.930,00	22.500,00	430,00
3.1.71.70.00	Rateio pela Participação em Consórcio Público				22.500,00	
3.1.71.70.01	Participação em Consórcio Público				22.500,00	
3.3.50.00.00	Transferências a Instituições Privadas sem Fins Lucrativos	258.905,64	0,00	258.905,64	258.905,64	0,00
3.3.50.41.00	Contribuições				258.905,64	
3.3.50.41.02	despesa com manutenção de outras entidades de direito privado				258.905,64	
3.3.71.00.00	Transferência a Consórcios Público	13.500,00	0,00	13.500,00	13.500,00	0,00
3.3.71.70.00	Rateio pela Participação em Consórcio Público				13.500,00	
3.3.71.70.01	Participação em Consórcio Público				13.500,00	
3.3.90.00.00	Aplicações Diretas	10.000,00	0,00	10.000,00	0,00	10.000,00
3.3.93.00.00	Aplicação Direta Decorrente de Operação de Órgãos, Fundos e Entidades dos Orçam. Fiscal e da Segurid	19.610,00	0,00	19.610,00	17.706,86	1.903,14
3.3.93.39.00	Outros Serviços de Terceiros (Pessoa Jurídica)				9.936,86	
3.3.93.39.99	outros serviços de terceiros – pessoa jurídica				3.040,00	
3.3.93.39.64	Telefonia Fixa e Móvel (Que Não Integrem Pacote de Comunicação De Dados)				6.896,86	

Município de ÁGUA DOCE

Competência: 2022

Código	Títulos	Autorizada R\$			Despesa Realizada	Diferenças
		Créd. Orçam. e Suplemen.	Créd. Esp. e Extraord.	Total		
3.3.93.40.00	Serviços de Tecnologia da Informação e Comunicação (TIC) – Pessoa Jurídica				7.770,00	
3.3.93.40.04	Comunicação de Dados				7.770,00	
4.4.71.00.00	Transferência a Consórcios Público	6.300,00	0,00	6.300,00	6.000,00	300,00
4.4.71.70.00	Rateio pela Participação em Consórcio Público				6.000,00	
4.4.71.70.01	Participação em Consórcio Público				6.000,00	
03001.24	Comunicações	5.000,00	0,00	5.000,00	0,00	5.000,00
03001.24.722	Telecomunicações	5.000,00	0,00	5.000,00	0,00	5.000,00
03001.24.722.02.000009	MANUTENÇÃO E AMPLIAÇÃO DO SISTEMA DE TELECOMUNICAÇÕES	5.000,00	0,00	5.000,00	0,00	5.000,00
3.3.90.00.00	Aplicações Diretas	5.000,00	0,00	5.000,00	0,00	5.000,00
03001.28	Encargos Especiais	4.693.335,68	0,00	4.693.335,68	4.502.711,76	190.623,92
03001.28.271	Previdência Básica	1.260.700,00	0,00	1.260.700,00	1.246.504,51	14.195,49
03001.28.271.09.000004	INATIVOS E PENSSIONISTAS	1.102.200,00	0,00	1.102.200,00	1.088.624,03	13.575,97
3.1.90.00.00	Aplicações Diretas	1.102.200,00	0,00	1.102.200,00	1.088.624,03	13.575,97
3.1.90.01.00	Aposentadorias, Reserva Remunerada e Reformas				154.042,87	
3.1.90.01.99	outras aposentadorias - pessoal civil				22.108,45	
3.1.90.01.01	proventos - pessoal civil				131.934,42	
3.1.90.03.00	Pensões				819.419,13	
3.1.90.03.01	civis				778.101,62	
3.1.90.03.03	13º salário - pensionista civil				41.317,51	
3.1.90.11.00	Vencimentos e Vantagens Fixas (Pessoal Civil)				115.162,03	
3.1.90.11.01	vencimentos e salários				71.510,37	
3.1.90.11.43	13º salário				43.651,66	
03001.28.271.09.000005	INATIVOS E PENSSIONISTAS - ENSINO	158.500,00	0,00	158.500,00	157.880,48	619,52
3.1.90.00.00	Aplicações Diretas	158.500,00	0,00	158.500,00	157.880,48	619,52
3.1.90.01.00	Aposentadorias, Reserva Remunerada e Reformas				107.395,98	
3.1.90.01.01	proventos - pessoal civil				107.395,98	
3.1.90.03.00	Pensões				38.789,06	

Município de ÁGUA DOCE

Competência: 2022

Código	Títulos	Autorizada R\$			Despesa Realizada	Diferenças
		Créd. Orçam. e Suplemen.	Créd. Esp. e Extraord.	Total		
3.1.90.03.01	civis				32.517,64	
3.1.90.03.03	13º salário - pensionista civil				6.271,42	
3.1.90.11.00	Vencimentos e Vantagens Fixas (Pessoal Civil)				11.695,44	
3.1.90.11.05	incorporações				5.680,80	
3.1.90.11.43	13º salário				6.014,64	
03001.28.843	Serviço da Dívida Interna	2.652.000,00	0,00	2.652.000,00	2.560.470,79	91.529,21
03001.28.843.09.000001	AMORTIZAÇÃO E ENCARGOS DA DÍVIDA	2.652.000,00	0,00	2.652.000,00	2.560.470,79	91.529,21
3.2.90.00.00	Aplicações Diretas	906.500,00	0,00	906.500,00	890.230,61	16.269,39
3.2.90.21.00	Juros sobre a Dívida por Contrato				890.230,61	
3.2.90.21.99	outros juros da dívida contratada				890.230,61	
4.6.90.00.00	Aplicações Diretas	1.745.500,00	0,00	1.745.500,00	1.670.240,18	75.259,82
4.6.90.71.00	Principal da Dívida Contratual Resgatado				1.670.240,18	
4.6.90.71.99	outras amortizações da dívida contratada				1.670.240,18	
03001.28.846	Outros Encargos Especiais	780.635,68	0,00	780.635,68	695.736,46	84.899,22
03001.28.846.09.000002	CONTRIBUIÇÃO AO PASEP	600.635,68	0,00	600.635,68	600.609,73	25,95
3.3.20.00.00	Transferências à União	600.635,68	0,00	600.635,68	600.609,73	25,95
3.3.20.47.00	Obrigações Tributárias e Contributivas				600.609,73	
3.3.20.47.12	contribuição para o PIS/PASEP				600.609,73	
03001.28.846.09.000003	SENTENÇAS JUDICIAIS	180.000,00	0,00	180.000,00	95.126,73	84.873,27
3.1.90.00.00	Aplicações Diretas	100.000,00	0,00	100.000,00	23.126,03	76.873,97
3.1.90.91.00	Sentenças Judiciais				23.126,03	
3.1.90.91.99	outras sentenças judiciais				23.126,03	
3.3.90.00.00	Aplicações Diretas	80.000,00	0,00	80.000,00	72.000,70	7.999,30
3.3.90.91.00	Sentenças Judiciais				72.000,70	
3.3.90.91.15	sentenças judiciais de pequeno valor				20.878,07	
3.3.90.91.32	outros precatórios relativos a despesas correntes				39.809,44	
3.3.90.91.99	outras sentenças judiciais				11.313,19	

Município de ÁGUA DOCE

Competência: 2022

Código	Títulos	Autorizada R\$			Despesa Realizada	Diferenças
		Créd. Orçam. e Suplemen.	Créd. Esp. e Extraord.	Total		
03002	DEPTO. DE COMPRAS LICITAÇÕES E CONVENIOS	256.975,00	0,00	256.975,00	349.962,27	-92.987,27
03002.04	Administração	256.975,00	0,00	256.975,00	349.962,27	-92.987,27
03002.04.122	Administração Geral	256.975,00	0,00	256.975,00	349.962,27	-92.987,27
03002.04.122.02.000067	MANUT DEPTO COMPRAS LICITAÇÕES E CONVENIOS	256.975,00	0,00	256.975,00	349.962,27	-92.987,27
3.1.90.00.00	Aplicações Diretas	241.300,00	0,00	241.300,00	333.387,22	-92.087,22
3.1.90.04.00	Contratação por Tempo Determinado				8.324,03	
3.1.90.04.04	obrigações patronais				8.324,03	
3.1.90.11.00	Vencimentos e Vantagens Fixas (Pessoal Civil)				275.844,59	
3.1.90.11.01	vencimentos e salários				156.856,09	
3.1.90.11.05	incorporações				30.028,04	
3.1.90.11.33	gratificação por exercício de funções				26.959,34	
3.1.90.11.37	gratificação por tempo de serviço				24.017,19	
3.1.90.11.42	férias indenizadas				1.083,92	
3.1.90.11.43	13º salário				21.537,42	
3.1.90.11.44	férias - abono pecuniário				5.848,10	
3.1.90.11.45	férias - abono constitucional				9.514,49	
3.1.90.13.00	Obrigações Patronais				49.218,60	
3.1.90.13.02	contribuições previdenciárias – INSS				49.218,60	
3.1.91.00.00	Aplic Direta Decorrente de Oper entre Órgãos, Fundos e Entid Integ dos Orç Fiscal e da Seg. Social	3.325,00	0,00	3.325,00	4.322,38	-997,38
3.1.91.13.00	Obrigações Patronais				4.322,38	
3.1.91.13.03	contribuição patronal para o regime próprio				4.322,38	
3.3.90.00.00	Aplicações Diretas	12.350,00	0,00	12.350,00	12.252,67	97,33
3.3.90.46.00	Auxílio Alimentação				12.252,67	
3.3.90.46.01	auxilio-alimentação em pecúnia				12.252,67	
03003	DEPTO. DE PATRIMONIO E MATERIAL	57.700,00	0,00	57.700,00	60.028,69	-2.328,69
03003.04	Administração	57.700,00	0,00	57.700,00	60.028,69	-2.328,69
03003.04.122	Administração Geral	57.700,00	0,00	57.700,00	60.028,69	-2.328,69

Município de ÁGUA DOCE

Competência: 2022

Código	Títulos	Autorizada R\$			Despesa Realizada	Diferenças
		Créd. Orçam. e Suplemen.	Créd. Esp. e Extraord.	Total		
03003.04.122.02.000068	MANUT DO DEPTO DE PATRIMONIO E MATERIAL	57.700,00	0,00	57.700,00	60.028,69	-2.328,69
3.1.90.00.00	Aplicações Diretas	52.200,00	0,00	52.200,00	54.386,27	-2.186,27
3.1.90.11.00	Vencimentos e Vantagens Fixas (Pessoal Civil)				44.543,63	
3.1.90.11.01	vencimentos e salários				38.976,06	
3.1.90.11.42	férias indenizadas				878,16	
3.1.90.11.43	13º salário				3.368,39	
3.1.90.11.45	férias - abono constitucional				1.321,02	
3.1.90.13.00	Obrigações Patronais				9.842,64	
3.1.90.13.02	contribuições previdenciárias – INSS				9.842,64	
3.1.91.00.00	Aplic Direta Decorrente de Oper entre Órgãos, Fundos e Entid Integ dos Orç Fiscal e da Seg. Social	1.350,00	0,00	1.350,00	1.492,42	-142,42
3.1.91.13.00	Obrigações Patronais				1.492,42	
3.1.91.13.03	contribuição patronal para o regime próprio				1.492,42	
3.3.90.00.00	Aplicações Diretas	4.150,00	0,00	4.150,00	4.150,00	0,00
3.3.90.46.00	Auxílio Alimentação				4.150,00	
3.3.90.46.01	auxilio-alimentação em pecúnia				4.150,00	
03004	DEPTO. DE RECURSOS HUMANOS	68.950,00	0,00	68.950,00	76.201,97	-7.251,97
03004.04	Administração	68.950,00	0,00	68.950,00	76.201,97	-7.251,97
03004.04.122	Administração Geral	68.950,00	0,00	68.950,00	76.201,97	-7.251,97
03004.04.122.02.000069	MANUT DO DEPTO DE RECURSOS HUMANOS	68.950,00	0,00	68.950,00	76.201,97	-7.251,97
3.1.90.00.00	Aplicações Diretas	63.430,00	0,00	63.430,00	70.668,41	-7.238,41
3.1.90.11.00	Vencimentos e Vantagens Fixas (Pessoal Civil)				58.229,15	
3.1.90.11.01	vencimentos e salários				51.327,09	
3.1.90.11.43	13º salário				4.177,57	
3.1.90.11.44	férias - abono pecuniário				1.856,69	
3.1.90.11.45	férias - abono constitucional				867,80	
3.1.90.13.00	Obrigações Patronais				12.439,26	
3.1.90.13.02	contribuições previdenciárias – INSS				12.439,26	

Município de ÁGUA DOCE

Competência: 2022

Código	Títulos	Autorizada R\$			Despesa Realizada	Diferenças
		Créd. Orçam. e Suplemen.	Créd. Esp. e Extraord.	Total		
3.1.91.00.00	Aplic Direta Decorrente de Oper entre Órgãos, Fundos e Entid Integ dos Orç Fiscal e da Seg. Social	1.380,00	0,00	1.380,00	1.457,33	-77,33
3.1.91.13.00	Obrigações Patronais				1.457,33	
3.1.91.13.03	contribuição patronal para o regime próprio				1.457,33	
3.3.90.00.00	Aplicações Diretas	4.140,00	0,00	4.140,00	4.076,23	63,77
3.3.90.39.00	Outros Serviços de Terceiros (Pessoa Jurídica)				634,62	
3.3.90.39.05	serviços técnicos profissionais				634,62	
3.3.90.46.00	Auxílio Alimentação				3.441,61	
3.3.90.46.01	auxilio-alimentação em pecúnia				3.441,61	
03005	DEPTO. DE TRIBUTACAO E FISCALIZACAO	196.930,00	0,00	196.930,00	225.883,47	-28.953,47
03005.04	Administração	196.930,00	0,00	196.930,00	225.883,47	-28.953,47
03005.04.122	Administração Geral	196.930,00	0,00	196.930,00	225.883,47	-28.953,47
03005.04.122.02.000070	MANUT DO DEPTO DE TRIBUTACAO E FISCALIZACAO	196.930,00	0,00	196.930,00	225.883,47	-28.953,47
3.1.90.00.00	Aplicações Diretas	183.350,00	0,00	183.350,00	212.754,28	-29.404,28
3.1.90.11.00	Vencimentos e Vantagens Fixas (Pessoal Civil)				175.927,01	
3.1.90.11.01	vencimentos e salários				110.593,90	
3.1.90.11.05	incorporações				18.664,87	
3.1.90.11.33	gratificação por exercício de funções				7.742,78	
3.1.90.11.37	gratificação por tempo de serviço				18.633,97	
3.1.90.11.43	13º salário				13.086,75	
3.1.90.11.44	férias - abono pecuniário				2.069,97	
3.1.90.11.45	férias - abono constitucional				5.134,77	
3.1.90.13.00	Obrigações Patronais				35.979,11	
3.1.90.13.02	contribuições previdenciárias – INSS				35.979,11	
3.1.90.16.00	Outras Despesas Variáveis (Pessoal Civil)				848,16	
3.1.90.16.44	serviços extraordinários				848,16	
3.1.91.00.00	Aplic Direta Decorrente de Oper entre Órgãos, Fundos e Entid Integ dos Orç Fiscal e da Seg. Social	2.125,00	0,00	2.125,00	2.237,88	-112,88
3.1.91.13.00	Obrigações Patronais				2.237,88	

Município de ÁGUA DOCE

Competência: 2022

Código	Títulos	Autorizada R\$			Despesa Realizada	Diferenças
		Créd. Orçam. e Suplemen.	Créd. Esp. e Extraord.	Total		
3.1.91.13.03	contribuição patronal para o regime próprio				2.237,88	
3.3.90.00.00	Aplicações Diretas	11.455,00	0,00	11.455,00	10.891,31	563,69
3.3.90.46.00	Auxílio Alimentação				10.891,31	
3.3.90.46.01	auxilio-alimentação em pecúnia				10.891,31	
03006	DEPTO. FINANCEIRO	158.330,00	0,00	158.330,00	218.903,39	-60.573,39
03006.04	Administração	158.330,00	0,00	158.330,00	218.903,39	-60.573,39
03006.04.122	Administração Geral	158.330,00	0,00	158.330,00	218.903,39	-60.573,39
03006.04.122.02.000071	MANUT DO DEPTO FINANCEIRO	158.330,00	0,00	158.330,00	218.903,39	-60.573,39
3.1.90.00.00	Aplicações Diretas	147.300,00	0,00	147.300,00	207.975,51	-60.675,51
3.1.90.11.00	Vencimentos e Vantagens Fixas (Pessoal Civil)				169.061,60	
3.1.90.11.01	vencimentos e salários				74.971,14	
3.1.90.11.05	incorporações				30.004,45	
3.1.90.11.33	gratificação por exercício de funções				15.688,88	
3.1.90.11.37	gratificação por tempo de serviço				29.405,33	
3.1.90.11.43	13º salário				12.699,27	
3.1.90.11.45	férias - abono constitucional				6.292,53	
3.1.90.13.00	Obrigações Patronais				38.913,91	
3.1.90.13.02	contribuições previdenciárias – INSS				38.913,91	
3.1.91.00.00	Aplic Direta Decorrente de Oper entre Órgãos, Fundos e Entid Integ dos Orç Fiscal e da Seg. Social	3.100,00	0,00	3.100,00	3.234,46	-134,46
3.1.91.13.00	Obrigações Patronais				3.234,46	
3.1.91.13.03	contribuição patronal para o regime próprio				3.234,46	
3.3.90.00.00	Aplicações Diretas	7.930,00	0,00	7.930,00	7.693,42	236,58
3.3.90.46.00	Auxílio Alimentação				7.693,42	
3.3.90.46.01	auxilio-alimentação em pecúnia				7.693,42	
03007	DEPTO. DE CONTABILIDADE	205.475,00	0,00	205.475,00	245.207,66	-39.732,66
03007.04	Administração	205.475,00	0,00	205.475,00	245.207,66	-39.732,66
03007.04.122	Administração Geral	205.475,00	0,00	205.475,00	245.207,66	-39.732,66

Município de ÁGUA DOCE

Competência: 2022

Código	Títulos	Autorizada R\$			Despesa Realizada	Diferenças
		Créd. Orçam. e Suplemen.	Créd. Esp. e Extraord.	Total		
03007.04.122.02.000003	MANUTENÇÃO DAS ASSESSORIAS E CONTADORIA	205.475,00	0,00	205.475,00	245.207,66	-39.732,66
3.1.90.00.00	Aplicações Diretas	191.100,00	0,00	191.100,00	231.131,42	-40.031,42
3.1.90.11.00	Vencimentos e Vantagens Fixas (Pessoal Civil)				186.876,82	
3.1.90.11.01	vencimentos e salários				90.611,30	
3.1.90.11.05	incorporações				40.925,54	
3.1.90.11.37	gratificação por tempo de serviço				31.964,80	
3.1.90.11.43	13º salário				14.047,59	
3.1.90.11.44	férias - abono pecuniário				4.573,80	
3.1.90.11.45	férias - abono constitucional				4.753,79	
3.1.90.13.00	Obrigações Patronais				42.362,99	
3.1.90.13.02	contribuições previdenciárias – INSS				42.362,99	
3.1.90.16.00	Outras Despesas Variáveis (Pessoal Civil)				1.891,61	
3.1.90.16.44	serviços extraordinários				1.891,61	
3.1.91.00.00	Aplic Direta Decorrente de Oper entre Órgãos, Fundos e Entid Integ dos Orç Fiscal e da Seg. Social	6.425,00	0,00	6.425,00	6.537,04	-112,04
3.1.91.13.00	Obrigações Patronais				6.537,04	
3.1.91.13.03	contribuição patronal para o regime próprio				6.537,04	
3.3.90.00.00	Aplicações Diretas	7.950,00	0,00	7.950,00	7.539,20	410,80
3.3.90.46.00	Auxílio Alimentação				7.539,20	
3.3.90.46.01	auxilio-alimentação em pecúnia				7.539,20	
04001	DEPTO. DE AGRICULTURA	5.778.352,08	0,00	5.778.352,08	4.910.911,68	867.440,40
04001.20	Agricultura	5.778.352,08	0,00	5.778.352,08	4.910.911,68	867.440,40
04001.20.606	Extensão Rural	5.778.352,08	0,00	5.778.352,08	4.910.911,68	867.440,40
04001.20.606.01.000001	AQUISIÇÃO DE MÁQUINAS, VEÍCULOS E EQUIPAMENTOS AGRÍCOLAS	4.092.942,08	0,00	4.092.942,08	3.560.398,00	532.544,08
4.4.90.00.00	Aplicações Diretas	4.092.942,08	0,00	4.092.942,08	3.560.398,00	532.544,08
4.4.90.30.00	Material de Consumo				13.600,00	
4.4.90.30.19	material de acondicionamento e embalagem				13.600,00	
4.4.90.52.00	Equipamentos e Material Permanente				3.546.798,00	

Município de ÁGUA DOCE

Competência: 2022

Código	Títulos	Autorizada R\$			Despesa Realizada	Diferenças
		Créd. Orçam. e Suplemen.	Créd. Esp. e Extraord.	Total		
4.4.90.52.40	máquinas e equipamentos agrícolas e rodoviários				2.428.298,00	
4.4.90.52.52	veículos de tração mecânica				1.118.500,00	
04001.20.606.02.000011	MANUTENÇÃO DA SECRETARIA DE AGRICULTURA	1.445.425,00	0,00	1.445.425,00	1.136.714,37	308.710,63
3.1.90.00.00	Aplicações Diretas	404.800,00	0,00	404.800,00	499.699,93	-94.899,93
3.1.90.04.00	Contratação por Tempo Determinado				37.622,14	
3.1.90.04.04	obrigações patronais				7.592,70	
3.1.90.04.99	outros serviços temporários				30.029,44	
3.1.90.11.00	Vencimentos e Vantagens Fixas (Pessoal Civil)				376.737,75	
3.1.90.11.01	vencimentos e salários				288.093,43	
3.1.90.11.05	incorporações				20.151,12	
3.1.90.11.37	gratificação por tempo de serviço				27.539,60	
3.1.90.11.42	férias indenizadas				1.177,41	
3.1.90.11.43	13º salário				30.929,23	
3.1.90.11.44	férias - abono pecuniário				1.204,35	
3.1.90.11.45	férias - abono constitucional				7.642,61	
3.1.90.13.00	Obrigações Patronais				83.402,91	
3.1.90.13.02	contribuições previdenciárias – INSS				83.402,91	
3.1.90.16.00	Outras Despesas Variáveis (Pessoal Civil)				1.937,13	
3.1.90.16.44	serviços extraordinários				1.937,13	
3.1.91.00.00	Aplic Direta Decorrente de Oper entre Órgãos, Fundos e Entid Integ dos Orç Fiscal e da Seg. Social	3.555,00	0,00	3.555,00	4.705,77	-1.150,77
3.1.91.13.00	Obrigações Patronais				4.705,77	
3.1.91.13.03	contribuição patronal para o regime próprio				4.705,77	
3.3.90.00.00	Aplicações Diretas	647.750,00	0,00	647.750,00	618.924,44	28.825,56
3.3.90.14.00	Diárias Civil				963,96	
3.3.90.14.14	diárias no país – civil				963,96	
3.3.90.30.00	Material de Consumo				305.981,39	
3.3.90.30.01	combustíveis e lubrificantes automotivos				216.393,89	

Município de ÁGUA DOCE

Competência: 2022

Código	Títulos	Autorizada R\$			Despesa Realizada	Diferenças
		Créd. Orçam. e Suplemen.	Créd. Esp. e Extraord.	Total		
3.3.90.30.04	gás engarrafado				234,66	
3.3.90.30.07	gêneros de alimentação				4.592,44	
3.3.90.30.16	material de expediente				45,00	
3.3.90.30.21	material de copa e cozinha				11,60	
3.3.90.30.24	material para manutenção de bens imóveis				80,80	
3.3.90.30.25	material para manutenção de bens móveis				880,00	
3.3.90.30.26	material elétrico e eletrônico				423,80	
3.3.90.30.28	material de proteção e segurança				755,54	
3.3.90.30.39	material para manutenção de veículos				74.965,27	
3.3.90.30.44	material de sinalização visual e afins				2.187,00	
3.3.90.30.49	bilhetes de passagens				143,39	
3.3.90.30.51	materiais para conservação e manutenção de bens de uso comum do povo				5.268,00	
3.3.90.34.00	Outras Despesas de Pessoal Decorrentes de Contratos de Terceirização				10.211,00	
3.3.90.34.01	substituição de mão-de-obra (LRF, art. 18, §1º)				10.211,00	
3.3.90.37.00	Locação de Mão-de-Obra				14.992,99	
3.3.90.37.07	estagiários				14.992,99	
3.3.90.39.00	Outros Serviços de Terceiros (Pessoa Jurídica)				243.622,08	
3.3.90.39.05	serviços técnicos profissionais				184.024,57	
3.3.90.39.15	limpeza de veículos				1.053,78	
3.3.90.39.16	manutenção e conservação de bens imóveis				2.963,88	
3.3.90.39.17	manutenção e conservação de máquinas e equipamentos				2.850,00	
3.3.90.39.19	manutenção e conservação de veículos				30.866,00	
3.3.90.39.41	fornecimento de alimentação				483,40	
3.3.90.39.43	serviços de energia elétrica				2.501,97	
3.3.90.39.44	serviços de água e esgoto				101,17	
3.3.90.39.69	seguros em geral				4.686,89	
3.3.90.39.74	fretes e transportes de encomendas				8.410,00	

Município de ÁGUA DOCE

Competência: 2022

Código	Títulos	Autorizada R\$			Despesa Realizada	Diferenças
		Créd. Orçam. e Suplemen.	Créd. Esp. e Extraord.	Total		
3.3.90.39.75	multas e infrações de trânsito				2.653,75	
3.3.90.39.90	serviços de publicidade legal				3.026,67	
3.3.90.46.00	Auxílio Alimentação				41.283,38	
3.3.90.46.01	auxilio-alimentação em pecúnia				41.283,38	
3.3.90.47.00	Obrigações Tributárias e Contributivas				1.094,64	
3.3.90.47.10	taxas				1.070,72	
3.3.90.47.15	multas				5,12	
3.3.90.47.18	contribuição previdenciária sobre serviços de terceiros - PF				18,80	
3.3.90.49.00	Auxílio Transporte				775,00	
3.3.90.49.01	auxílio-transporte pago em pecúnia				775,00	
4.4.90.00.00	Aplicações Diretas	389.320,00	0,00	389.320,00	13.384,23	375.935,77
4.4.90.51.00	Obras e Instalações				13.384,23	
4.4.90.51.07	reforma				13.384,23	
04001.20.606.02.000012	APOIO AO DESENVOLVIMENTO DA PECUÁRIA	130.000,00	0,00	130.000,00	117.829,51	12.170,49
3.3.90.00.00	Aplicações Diretas	130.000,00	0,00	130.000,00	117.829,51	12.170,49
3.3.90.32.00	Material, Bens ou Serviço para Distribuição Gratuita				117.829,51	
3.3.90.32.99	outros materiais de distribuição gratuita				117.829,51	
04001.20.606.02.000013	PEQUENO E MÉDIO PRODUTOR ASSISTIDO	109.985,00	0,00	109.985,00	95.969,80	14.015,20
3.3.90.00.00	Aplicações Diretas	109.985,00	0,00	109.985,00	95.969,80	14.015,20
3.3.90.30.00	Material de Consumo				72.971,49	
3.3.90.30.01	combustíveis e lubrificantes automotivos				50.177,87	
3.3.90.30.07	gêneros de alimentação				1.212,65	
3.3.90.30.39	material para manutenção de veículos				21.580,97	
3.3.90.34.00	Outras Despesas de Pessoal Decorrentes de Contratos de Terceirização				200,52	
3.3.90.34.01	substituição de mão-de-obra (LRF, art. 18, §1º)				200,52	
3.3.90.39.00	Outros Serviços de Terceiros (Pessoa Jurídica)				22.188,59	
3.3.90.39.05	serviços técnicos profissionais				467,88	

Município de ÁGUA DOCE

Competência: 2022

Código	Títulos	Autorizada R\$			Despesa Realizada	Diferenças
		Créd. Orçam. e Suplemen.	Créd. Esp. e Extraord.	Total		
3.3.90.39.15	limpeza de veículos				342,98	
3.3.90.39.19	manutenção e conservação de veículos				9.650,74	
3.3.90.39.43	serviços de energia elétrica				8.695,79	
3.3.90.39.44	serviços de água e esgoto				697,60	
3.3.90.39.69	seguros em geral				2.333,60	
3.3.90.46.00	Auxílio Alimentação				609,20	
3.3.90.46.01	auxilio-alimentação em pecúnia				609,20	
04002	DEPTO. DE CONTROLE SANITÁRIO	187.365,00	0,00	187.365,00	174.824,36	12.540,64
04002.20	Agricultura	187.365,00	0,00	187.365,00	174.824,36	12.540,64
04002.20.304	Vigilância Sanitária	187.365,00	0,00	187.365,00	174.824,36	12.540,64
04002.20.304.02.000016	MANUTENÇÃO DO DEPTO DE CONTROLE SANITÁRIO	187.365,00	0,00	187.365,00	174.824,36	12.540,64
3.1.90.00.00	Aplicações Diretas	99.400,00	0,00	99.400,00	96.757,12	2.642,88
3.1.90.11.00	Vencimentos e Vantagens Fixas (Pessoal Civil)				78.705,56	
3.1.90.11.01	vencimentos e salários				50.724,72	
3.1.90.11.05	incorporações				7.839,26	
3.1.90.11.37	gratificação por tempo de serviço				13.114,28	
3.1.90.11.43	13º salário				6.023,40	
3.1.90.11.45	férias - abono constitucional				1.003,90	
3.1.90.13.00	Obrigações Patronais				18.051,56	
3.1.90.13.02	contribuições previdenciárias – INSS				18.051,56	
3.1.91.00.00	Aplic Direta Decorrente de Oper entre Órgãos, Fundos e Entid Integ dos Orç Fiscal e da Seg. Social	0,00	0,00	0,00	0,00	0,00
3.3.90.00.00	Aplicações Diretas	87.965,00	0,00	87.965,00	78.067,24	9.897,76
3.3.90.30.00	Material de Consumo				119,91	
3.3.90.30.01	combustíveis e lubrificantes automotivos				119,91	
3.3.90.39.00	Outros Serviços de Terceiros (Pessoa Jurídica)				75.886,50	
3.3.90.39.05	serviços técnicos profissionais				75.664,26	
3.3.90.39.90	serviços de publicidade legal				222,24	

Município de ÁGUA DOCE

Competência: 2022

Código	Títulos	Autorizada R\$			Despesa Realizada	Diferenças
		Créd. Orçam. e Suplemen.	Créd. Esp. e Extraord.	Total		
3.3.90.46.00	Auxílio Alimentação				2.060,83	
3.3.90.46.01	auxilio-alimentação em pecúnia				2.060,83	
04003	DEPTO. DE MEIO AMBIENTE	210.000,00	0,00	210.000,00	189.710,54	20.289,46
04003.18	Gestão Ambiental	210.000,00	0,00	210.000,00	189.710,54	20.289,46
04003.18.541	Preservação e Conservação Ambiental	70.000,00	0,00	70.000,00	67.483,92	2.516,08
04003.18.541.02.000014	PRESERVAÇÃO DO MEIO AMBIENTE	70.000,00	0,00	70.000,00	67.483,92	2.516,08
3.3.90.00.00	Aplicações Diretas	70.000,00	0,00	70.000,00	67.483,92	2.516,08
3.3.90.30.00	Material de Consumo				30.420,64	
3.3.90.30.01	combustíveis e lubrificantes automotivos				29.633,68	
3.3.90.30.07	gêneros de alimentação				786,96	
3.3.90.34.00	Outras Despesas de Pessoal Decorrentes de Contratos de Terceirização				584,74	
3.3.90.34.01	substituição de mão-de-obra (LRF, art. 18, §1º)				584,74	
3.3.90.39.00	Outros Serviços de Terceiros (Pessoa Jurídica)				35.875,53	
3.3.90.39.05	serviços técnicos profissionais				35.875,53	
3.3.90.47.00	Obrigações Tributárias e Contributivas				603,01	
3.3.90.47.10	taxas				603,01	
04003.18.542	Controle Ambiental	140.000,00	0,00	140.000,00	122.226,62	17.773,38
04003.18.542.02.000015	Manutenção do FMMA	140.000,00	0,00	140.000,00	122.226,62	17.773,38
3.3.90.00.00	Aplicações Diretas	140.000,00	0,00	140.000,00	122.226,62	17.773,38
3.3.90.30.00	Material de Consumo				63.158,73	
3.3.90.30.01	combustíveis e lubrificantes automotivos				60.073,30	
3.3.90.30.39	material para manutenção de veículos				3.085,43	
3.3.90.34.00	Outras Despesas de Pessoal Decorrentes de Contratos de Terceirização				3.057,78	
3.3.90.34.01	substituição de mão-de-obra (LRF, art. 18, §1º)				3.057,78	
3.3.90.39.00	Outros Serviços de Terceiros (Pessoa Jurídica)				56.010,11	
3.3.90.39.05	serviços técnicos profissionais				25.341,22	
3.3.90.39.19	manutenção e conservação de veículos				1.057,74	

Município de ÁGUA DOCE

Competência: 2022

Código	Títulos	Autorizada R\$			Despesa Realizada	Diferenças
		Créd. Orçam. e Suplemen.	Créd. Esp. e Extraord.	Total		
3.3.90.39.90	serviços de publicidade legal				264,57	
3.3.90.39.99	outros serviços de terceiros – pessoa jurídica				29.346,58	
05001	DEPTO. DE ENSINO	9.701.002,61	48.500,00	9.749.502,61	9.162.343,47	587.159,14
05001.12	Educação	9.701.002,61	48.500,00	9.749.502,61	9.162.343,47	587.159,14
05001.12.306	Alimentação e Nutrição	169.568,40	0,00	169.568,40	169.568,40	0,00
05001.12.306.02.000023	MANUTENÇÃO DA MERENDA ESCOLAR	169.568,40	0,00	169.568,40	169.568,40	0,00
3.3.90.00.00	Aplicações Diretas	169.568,40	0,00	169.568,40	169.568,40	0,00
3.3.90.30.00	Material de Consumo				10.584,93	
3.3.90.30.04	gás engarrafado				10.400,93	
3.3.90.30.19	material de acondicionamento e embalagem				184,00	
3.3.90.32.00	Material, Bens ou Serviço para Distribuição Gratuita				158.983,47	
3.3.90.32.03	gêneros alimentícios				158.983,47	
05001.12.361	Ensino Fundamental	9.197.434,21	0,00	9.197.434,21	8.697.169,32	500.264,89
05001.12.361.01.000003	CONSTRUÇÃO, AMPLIAÇÃO E MANUTENÇÃO DE ESCOLAS	1.101.125,55	0,00	1.101.125,55	945.808,63	155.316,92
4.4.90.00.00	Aplicações Diretas	1.101.125,55	0,00	1.101.125,55	945.808,63	155.316,92
4.4.90.51.00	Obras e Instalações				943.628,73	
4.4.90.51.07	reforma				452.198,53	
4.4.90.51.91	obras em andamento				490.525,45	
4.4.90.51.99	outras obras e instalações				904,75	
4.4.90.52.00	Equipamentos e Material Permanente				2.179,90	
4.4.90.52.42	mobiliário em geral				680,00	
4.4.90.52.51	peças não incorporáveis a imóveis				1.499,90	
05001.12.361.01.000004	AQUISIÇÃO DE EQUIP. E MÓVEIS P/ SECRETARIA E SEGMENTOS	265.110,06	0,00	265.110,06	255.106,07	10.003,99
4.4.90.00.00	Aplicações Diretas	265.110,06	0,00	265.110,06	255.106,07	10.003,99
4.4.90.52.00	Equipamentos e Material Permanente				255.106,07	
4.4.90.52.12	aparelhos e utensílios domésticos				12.666,31	
4.4.90.52.30	máquinas e equipamentos energéticos				2.099,95	

Município de ÁGUA DOCE

Competência: 2022

Código	Títulos	Autorizada R\$			Despesa Realizada	Diferenças
		Créd. Orçam. e Suplemen.	Créd. Esp. e Extraord.	Total		
4.4.90.52.33	equipamentos para áudio, vídeo e foto				168.267,81	
4.4.90.52.35	equipamentos de processamento de dados				67.620,00	
4.4.90.52.42	mobiliário em geral				4.452,00	
05001.12.361.01.000005	AQUISIÇÃO DE VEÍCULOS PARA O TRANSPORTE ESCOLAR	0,00	0,00	0,00	0,00	0,00
4.4.90.00.00	Aplicações Diretas	0,00	0,00	0,00	0,00	0,00
05001.12.361.01.000006	CONSTRUÇÃO E MANUTENÇÃO DE ABRIGOS PARA O TRANSPORTE ESCOLAR	306,40	0,00	306,40	306,40	0,00
4.4.90.00.00	Aplicações Diretas	306,40	0,00	306,40	306,40	0,00
4.4.90.51.00	Obras e Instalações				306,40	
4.4.90.51.99	outras obras e instalações				306,40	
05001.12.361.02.000017	MANUTENÇÃO DO DEPARTAMENTO DE ENSINO	2.845.820,00	0,00	2.845.820,00	2.688.657,46	157.162,54
3.1.90.00.00	Aplicações Diretas	1.916.755,00	0,00	1.916.755,00	1.910.432,64	6.322,36
3.1.90.04.00	Contratação por Tempo Determinado				4.572,81	
3.1.90.04.04	obrigações patronais				4.572,81	
3.1.90.11.00	Vencimentos e Vantagens Fixas (Pessoal Civil)				1.550.837,03	
3.1.90.11.01	vencimentos e salários				1.114.233,37	
3.1.90.11.05	incorporações				40.085,47	
3.1.90.11.33	gratificação por exercício de funções				149.870,95	
3.1.90.11.37	gratificação por tempo de serviço				65.805,98	
3.1.90.11.42	férias indenizadas				815,44	
3.1.90.11.43	13º salário				117.866,03	
3.1.90.11.45	férias - abono constitucional				62.159,79	
3.1.90.13.00	Obrigações Patronais				354.906,85	
3.1.90.13.02	contribuições previdenciárias – INSS				354.906,85	
3.1.90.16.00	Outras Despesas Variáveis (Pessoal Civil)				115,95	
3.1.90.16.44	serviços extraordinários				115,95	
3.1.91.00.00	Aplic Direta Decorrente de Oper entre Órgãos, Fundos e Entid Integ dos Orç Fiscal e da Seg. Social	114.465,00	0,00	114.465,00	113.350,71	1.114,29
3.1.91.13.00	Obrigações Patronais				113.350,71	

Município de ÁGUA DOCE

Competência: 2022

Código	Títulos	Autorizada R\$			Despesa Realizada	Diferenças
		Créd. Orçam. e Suplemen.	Créd. Esp. e Extraord.	Total		
3.1.91.13.03	contribuição patronal para o regime próprio				113.350,71	
3.3.90.00.00	Aplicações Diretas	814.600,00	0,00	814.600,00	664.874,11	149.725,89
3.3.90.14.00	Diárias Civil				8.268,36	
3.3.90.14.14	diárias no país – civil				8.268,36	
3.3.90.30.00	Material de Consumo				55.731,52	
3.3.90.30.01	combustíveis e lubrificantes automotivos				1.103,76	
3.3.90.30.04	gás engarrafado				1.320,00	
3.3.90.30.14	material educativo e esportivo				5.174,29	
3.3.90.30.16	material de expediente				77,00	
3.3.90.30.17	material de processamento de dados				419,30	
3.3.90.30.21	material de copa e cozinha				520,00	
3.3.90.30.22	material de limpeza e produção de higienização				14.197,42	
3.3.90.30.24	material para manutenção de bens imóveis				9.141,70	
3.3.90.30.26	material elétrico e eletrônico				12.916,18	
3.3.90.30.28	material de proteção e segurança				3.850,01	
3.3.90.30.39	material para manutenção de veículos				1.639,00	
3.3.90.30.44	material de sinalização visual e afins				1.632,00	
3.3.90.30.51	materiais para conservação e manutenção de bens de uso comum do povo				3.740,86	
3.3.90.34.00	Outras Despesas de Pessoal Decorrentes de Contratos de Terceirização				2.556,76	
3.3.90.34.01	substituição de mão-de-obra (LRF, art. 18, §1º)				2.556,76	
3.3.90.36.00	Outros Serviços de Terceiros (Pessoa Física)				12.370,69	
3.3.90.36.15	locação de imóveis				11.500,00	
3.3.90.36.96	outros serviços de terceiros – pessoa física – pagto antecipado				870,69	
3.3.90.37.00	Locação de Mão-de-Obra				48.496,06	
3.3.90.37.07	estagiários				48.496,06	
3.3.90.39.00	Outros Serviços de Terceiros (Pessoa Jurídica)				254.117,74	
3.3.90.39.01	assinatura de periódicos e anuidades				340,00	

Município de ÁGUA DOCE

Competência: 2022

Código	Títulos	Autorizada R\$			Despesa Realizada	Diferenças
		Créd. Orçam. e Suplemen.	Créd. Esp. e Extraord.	Total		
3.3.90.39.05	serviços técnicos profissionais				39.959,08	
3.3.90.39.16	manutenção e conservação de bens imóveis				17.731,81	
3.3.90.39.17	manutenção e conservação de máquinas e equipamentos				9.042,00	
3.3.90.39.19	manutenção e conservação de veículos				287,50	
3.3.90.39.43	serviços de energia elétrica				91.333,34	
3.3.90.39.44	serviços de água e esgoto				6.514,68	
3.3.90.39.52	serviços de reabilitação profissional				1.600,00	
3.3.90.39.63	serviços gráficos e editoriais				928,00	
3.3.90.39.65	serviços de apoio ao ensino				41.020,00	
3.3.90.39.69	seguros em geral				35.918,79	
3.3.90.39.81	serviços bancários				2.394,26	
3.3.90.39.90	serviços de publicidade legal				3.440,09	
3.3.90.39.99	outros serviços de terceiros – pessoa jurídica				1.361,50	
3.3.90.39.64	Telefonia Fixa e Móvel (Que Não Integrem Pacote de Comunicação De Dados)				2.246,69	
3.3.90.40.00	Serviços de Tecnologia da Informação e Comunicação (TIC) – Pessoa Jurídica				3.536,22	
3.3.90.40.99	Outros Serviços de Tecnologia da Informação e Comunicação				3.536,22	
3.3.90.46.00	Auxílio Alimentação				274.767,74	
3.3.90.46.01	auxilio-alimentação em pecúnia				274.767,74	
3.3.90.47.00	Obrigações Tributárias e Contributivas				1.172,42	
3.3.90.47.10	taxas				798,00	
3.3.90.47.18	contribuição previdenciária sobre serviços de terceiros - PF				108,08	
3.3.90.47.99	outras obrigações tributárias e contributivas				266,34	
3.3.90.49.00	Auxílio Transporte				3.856,60	
3.3.90.49.01	auxílio-transporte pago em pecúnia				3.856,60	
05001.12.361.02.000019	MANUTENÇÃO DO TRANSPORTE ESCOLAR	3.119.457,13	0,00	3.119.457,13	2.941.678,86	177.778,27
3.1.90.00.00	Aplicações Diretas	553.630,00	0,00	553.630,00	550.192,91	3.437,09
3.1.90.11.00	Vencimentos e Vantagens Fixas (Pessoal Civil)				434.469,34	

Município de ÁGUA DOCE

Competência: 2022

Código	Títulos	Autorizada R\$			Despesa Realizada	Diferenças
		Créd. Orçam. e Suplemen.	Créd. Esp. e Extraord.	Total		
3.1.90.11.01	vencimentos e salários				222.717,47	
3.1.90.11.05	incorporações				4.305,22	
3.1.90.11.33	gratificação por exercício de funções				121.351,98	
3.1.90.11.37	gratificação por tempo de serviço				33.229,21	
3.1.90.11.43	13º salário				33.965,93	
3.1.90.11.45	férias - abono constitucional				18.899,53	
3.1.90.13.00	Obrigações Patronais				102.381,03	
3.1.90.13.02	contribuições previdenciárias – INSS				102.381,03	
3.1.90.16.00	Outras Despesas Variáveis (Pessoal Civil)				13.342,54	
3.1.90.16.44	serviços extraordinários				13.342,54	
3.1.91.00.00	Aplic Direta Decorrente de Oper entre Órgãos, Fundos e Entid Integ dos Orç Fiscal e da Seg. Social	4.880,00	0,00	4.880,00	4.330,85	549,15
3.1.91.13.00	Obrigações Patronais				4.330,85	
3.1.91.13.03	contribuição patronal para o regime próprio				4.330,85	
3.3.40.00.00	Transferências a Municípios	100.000,00	0,00	100.000,00	81.000,00	19.000,00
3.3.40.39.00	Outros Serviços de Terceiros (Pessoa Jurídica)				81.000,00	
3.3.40.39.26	serviços de transporte escolar				81.000,00	
3.3.90.00.00	Aplicações Diretas	2.460.947,13	0,00	2.460.947,13	2.306.155,10	154.792,03
3.3.90.30.00	Material de Consumo				701.982,38	
3.3.90.30.01	combustíveis e lubrificantes automotivos				467.972,39	
3.3.90.30.25	material para manutenção de bens móveis				440,00	
3.3.90.30.39	material para manutenção de veículos				233.427,99	
3.3.90.30.51	materiais para conservação e manutenção de bens de uso comum do povo				142,00	
3.3.90.34.00	Outras Despesas de Pessoal Decorrentes de Contratos de Terceirização				376.501,30	
3.3.90.34.01	substituição de mão-de-obra (LRF, art. 18, §1º)				376.501,30	
3.3.90.39.00	Outros Serviços de Terceiros (Pessoa Jurídica)				1.176.010,09	
3.3.90.39.05	serviços técnicos profissionais				6.110,00	
3.3.90.39.15	limpeza de veículos				45.829,31	

Município de ÁGUA DOCE

Competência: 2022

Código	Títulos	Autorizada R\$			Despesa Realizada	Diferenças
		Créd. Orçam. e Suplemen.	Créd. Esp. e Extraord.	Total		
3.3.90.39.19	manutenção e conservação de veículos				141.277,38	
3.3.90.39.26	serviços de transporte escolar				904.217,98	
3.3.90.39.52	serviços de reabilitação profissional				370,00	
3.3.90.39.69	seguros em geral				77.528,60	
3.3.90.39.75	multas e infrações de trânsito				676,82	
3.3.90.46.00	Auxílio Alimentação				46.018,00	
3.3.90.46.01	auxilio-alimentação em pecúnia				46.018,00	
3.3.90.47.00	Obrigações Tributárias e Contributivas				5.643,33	
3.3.90.47.10	taxas				5.638,18	
3.3.90.47.15	multas				5,15	
05001.12.361.02.000020	TRANSPORTE ESCOLAR CONVÊNIO - ESTADO - S.E.E.	1.327.003,76	0,00	1.327.003,76	1.327.000,59	3,17
3.3.90.00.00	Aplicações Diretas	1.327.003,76	0,00	1.327.003,76	1.327.000,59	3,17
3.3.90.30.00	Material de Consumo				402,74	
3.3.90.30.01	combustíveis e lubrificantes automotivos				402,74	
3.3.90.34.00	Outras Despesas de Pessoal Decorrentes de Contratos de Terceirização				398.460,37	
3.3.90.34.01	substituição de mão-de-obra (LRF, art. 18, §1º)				398.460,37	
3.3.90.39.00	Outros Serviços de Terceiros (Pessoa Jurídica)				928.137,48	
3.3.90.39.26	serviços de transporte escolar				928.137,48	
05001.12.361.02.000021	APLICAÇÃO DO SALÁRIO EDUCAÇÃO	538.611,31	0,00	538.611,31	538.611,31	0,00
3.3.90.00.00	Aplicações Diretas	538.611,31	0,00	538.611,31	538.611,31	0,00
3.3.90.30.00	Material de Consumo				1.968,21	
3.3.90.30.01	combustíveis e lubrificantes automotivos				1.968,21	
3.3.90.34.00	Outras Despesas de Pessoal Decorrentes de Contratos de Terceirização				155.617,04	
3.3.90.34.01	substituição de mão-de-obra (LRF, art. 18, §1º)				155.617,04	
3.3.90.39.00	Outros Serviços de Terceiros (Pessoa Jurídica)				381.026,06	
3.3.90.39.26	serviços de transporte escolar				364.668,62	
3.3.90.39.28	coleta de lixo e demais resíduos				16.357,44	

Município de ÁGUA DOCE

Competência: 2022

Código	Títulos	Autorizada R\$			Despesa Realizada	Diferenças
		Créd. Orçam. e Suplemen.	Créd. Esp. e Extraord.	Total		
05001.12.362	Ensino Médio	164.000,00	0,00	164.000,00	129.506,14	34.493,86
05001.12.362.02.000025	MANUTENÇÃO DO ENSINO MÉDIO C.E.A	109.000,00	0,00	109.000,00	76.844,44	32.155,56
3.1.90.00.00	Aplicações Diretas	0,00	0,00	0,00	0,00	0,00
3.1.91.00.00	Aplic Direta Decorrente de Oper entre Órgãos, Fundos e Entid Integ dos Orç Fiscal e da Seg. Social	0,00	0,00	0,00	0,00	0,00
3.3.50.00.00	Transferências a Instituições Privadas sem Fins Lucrativos	54.000,00	0,00	54.000,00	53.916,00	84,00
3.3.50.43.00	Subvenções Sociais				53.916,00	
3.3.50.43.99	outras subvenções sociais				53.916,00	
3.3.90.00.00	Aplicações Diretas	55.000,00	0,00	55.000,00	22.928,44	32.071,56
3.3.90.30.00	Material de Consumo				2.073,80	
3.3.90.30.22	material de limpeza e produção de higienização				124,00	
3.3.90.30.24	material para manutenção de bens imóveis				315,00	
3.3.90.30.26	material elétrico e eletrônico				274,80	
3.3.90.30.44	material de sinalização visual e afins				1.360,00	
3.3.90.36.00	Outros Serviços de Terceiros (Pessoa Física)				17.596,24	
3.3.90.36.15	locação de imóveis				17.596,24	
3.3.90.39.00	Outros Serviços de Terceiros (Pessoa Jurídica)				2.289,52	
3.3.90.39.05	serviços técnicos profissionais				455,28	
3.3.90.39.16	manutenção e conservação de bens imóveis				1.039,48	
3.3.90.39.64	Telefonia Fixa e Móvel (Que Não Integrem Pacote de Comunicação De Dados)				794,76	
3.3.90.40.00	Serviços de Tecnologia da Informação e Comunicação (TIC) – Pessoa Jurídica				968,88	
3.3.90.40.99	Outros Serviços de Tecnologia da Informação e Comunicação				968,88	
05001.12.362.02.000026	MANUTENÇÃO DO TRANSPORTE ESCOLAR - ENSINO MÉDIO	55.000,00	0,00	55.000,00	52.661,70	2.338,30
3.3.90.00.00	Aplicações Diretas	55.000,00	0,00	55.000,00	52.661,70	2.338,30
3.3.90.34.00	Outras Despesas de Pessoal Decorrentes de Contratos de Terceirização				15.798,51	
3.3.90.34.01	substituição de mão-de-obra (LRF, art. 18, §1º)				15.798,51	
3.3.90.39.00	Outros Serviços de Terceiros (Pessoa Jurídica)				36.863,19	
3.3.90.39.05	serviços técnicos profissionais				2.157,75	

Município de ÁGUA DOCE

Competência: 2022

Código	Títulos	Autorizada R\$			Despesa Realizada	Diferenças
		Créd. Orçam. e Suplemen.	Créd. Esp. e Extraord.	Total		
3.3.90.39.26	serviços de transporte escolar				34.705,44	
05001.12.364	Ensino Superior	115.000,00	48.500,00	163.500,00	111.099,61	52.400,39
05001.12.364.02.000027	MANUTENÇÃO DE ENSINO DE 3. GRAU E PROFISSIONALIZANTE	115.000,00	48.500,00	163.500,00	111.099,61	52.400,39
3.1.90.00.00	Aplicações Diretas	0,00	48.500,00	48.500,00	46.525,41	1.974,59
3.1.90.11.00	Vencimentos e Vantagens Fixas (Pessoal Civil)				37.207,11	
3.1.90.11.01	vencimentos e salários				17.747,87	
3.1.90.11.05	incorporações				2.073,00	
3.1.90.11.33	gratificação por exercício de funções				11.516,20	
3.1.90.11.37	gratificação por tempo de serviço				1.554,75	
3.1.90.11.43	13º salário				3.298,62	
3.1.90.11.45	férias - abono constitucional				1.016,67	
3.1.90.13.00	Obrigações Patronais				8.509,57	
3.1.90.13.02	contribuições previdenciárias – INSS				8.509,57	
3.1.90.16.00	Outras Despesas Variáveis (Pessoal Civil)				808,73	
3.1.90.16.44	serviços extraordinários				808,73	
3.3.90.00.00	Aplicações Diretas	115.000,00	0,00	115.000,00	64.574,20	50.425,80
3.3.90.34.00	Outras Despesas de Pessoal Decorrentes de Contratos de Terceirização				4.181,76	
3.3.90.34.01	substituição de mão-de-obra (LRF, art. 18, §1º)				4.181,76	
3.3.90.39.00	Outros Serviços de Terceiros (Pessoa Jurídica)				56.292,44	
3.3.90.39.26	serviços de transporte escolar				56.292,44	
3.3.90.46.00	Auxílio Alimentação				4.100,00	
3.3.90.46.01	auxilio-alimentação em pecúnia				4.100,00	
05001.12.367	Educação Especial	55.000,00	0,00	55.000,00	55.000,00	0,00
05001.12.367.02.000031	APOIO A APAE	55.000,00	0,00	55.000,00	55.000,00	0,00
3.3.50.00.00	Transferências a Instituições Privadas sem Fins Lucrativos	55.000,00	0,00	55.000,00	55.000,00	0,00
3.3.50.43.00	Subvenções Sociais				55.000,00	
3.3.50.43.99	outras subvenções sociais				55.000,00	

Município de ÁGUA DOCE

Competência: 2022

Código	Títulos	Autorizada R\$			Despesa Realizada	Diferenças
		Créd. Orçam. e Suplemen.	Créd. Esp. e Extraord.	Total		
05002	DEPTO. DE ENSINO INFANTIL	1.405.234,60	0,00	1.405.234,60	981.721,81	423.512,79
05002.12	Educação	1.405.234,60	0,00	1.405.234,60	981.721,81	423.512,79
05002.12.306	Alimentação e Nutrição	147.600,00	0,00	147.600,00	147.581,56	18,44
05002.12.306.02.000024	MANUTENÇÃO DA MERENDA ESCOLAR EDUCAÇÃO INFANTIL - PRE	79.400,00	0,00	79.400,00	79.400,00	0,00
3.3.90.00.00	Aplicações Diretas	79.400,00	0,00	79.400,00	79.400,00	0,00
3.3.90.32.00	Material, Bens ou Serviço para Distribuição Gratuita				75.070,00	
3.3.90.32.03	gêneros alimentícios				75.070,00	
3.3.90.46.00	Auxílio Alimentação				4.330,00	
3.3.90.46.01	auxilio-alimentação em pecúnia				4.330,00	
05002.12.306.02.000066	MANUTENCAO DA MERENDA ESCOLAR EDUCACAO INFANTIL - CRECHE	68.200,00	0,00	68.200,00	68.181,56	18,44
3.3.90.00.00	Aplicações Diretas	68.200,00	0,00	68.200,00	68.181,56	18,44
3.3.90.30.00	Material de Consumo				4.455,00	
3.3.90.30.04	gás engarrafado				4.455,00	
3.3.90.32.00	Material, Bens ou Serviço para Distribuição Gratuita				63.726,56	
3.3.90.32.03	gêneros alimentícios				63.726,56	
05002.12.365	Educação Infantil	1.257.634,60	0,00	1.257.634,60	834.140,25	423.494,35
05002.12.365.01.000008	CONSTRUÇÃO AMPLIAÇÃO E MANUTENÇÃO DO ESPAÇO PARA A EDUCAÇÃO INFANTIL	313.360,00	0,00	313.360,00	0,00	313.360,00
4.4.90.00.00	Aplicações Diretas	313.360,00	0,00	313.360,00	0,00	313.360,00
05002.12.365.01.000009	AQUISIÇÃO DE EQUIPAMENTOS PARA A EDUCAÇÃO INFANTIL	72.199,00	0,00	72.199,00	67.199,00	5.000,00
4.4.90.00.00	Aplicações Diretas	72.199,00	0,00	72.199,00	67.199,00	5.000,00
4.4.90.51.00	Obras e Instalações				6.000,00	
4.4.90.51.80	estudos e projetos				6.000,00	
4.4.90.52.00	Equipamentos e Material Permanente				61.199,00	
4.4.90.52.33	equipamentos para áudio, vídeo e foto				60.000,00	
4.4.90.52.35	equipamentos de processamento de dados				1.199,00	
05002.12.365.02.000022	MANUTENÇÃO DA EDUCAÇÃO INFANTIL - CRECHE	338.043,60	0,00	338.043,60	271.516,46	66.527,14
3.1.90.00.00	Aplicações Diretas	188.403,60	0,00	188.403,60	129.987,84	58.415,76

Município de ÁGUA DOCE

Competência: 2022

Código	Títulos	Autorizada R\$			Despesa Realizada	Diferenças
		Créd. Orçam. e Suplemen.	Créd. Esp. e Extraord.	Total		
3.1.90.04.00	Contratação por Tempo Determinado				6.294,69	
3.1.90.04.01	professores substitutos				891,26	
3.1.90.04.04	obrigações patronais				5.403,43	
3.1.90.11.00	Vencimentos e Vantagens Fixas (Pessoal Civil)				88.891,81	
3.1.90.11.01	vencimentos e salários				65.148,62	
3.1.90.11.05	incorporações				1.811,66	
3.1.90.11.33	gratificação por exercício de funções				301,21	
3.1.90.11.37	gratificação por tempo de serviço				7.733,70	
3.1.90.11.42	férias indenizadas				4.617,37	
3.1.90.11.43	13º salário				6.020,92	
3.1.90.11.45	férias - abono constitucional				3.258,33	
3.1.90.13.00	Obrigações Patronais				34.734,56	
3.1.90.13.02	contribuições previdenciárias – INSS				34.734,56	
3.1.90.16.00	Outras Despesas Variáveis (Pessoal Civil)				66,78	
3.1.90.16.44	serviços extraordinários				66,78	
3.1.91.00.00	Aplic Direta Decorrente de Oper entre Órgãos, Fundos e Entid Integ dos Orç Fiscal e da Seg. Social	24.210,00	0,00	24.210,00	16.276,61	7.933,39
3.1.91.13.00	Obrigações Patronais				16.276,61	
3.1.91.13.03	contribuição patronal para o regime próprio				16.276,61	
3.3.90.00.00	Aplicações Diretas	125.430,00	0,00	125.430,00	125.252,01	177,99
3.3.90.30.00	Material de Consumo				13.871,11	
3.3.90.30.04	gás engarrafado				1.640,00	
3.3.90.30.14	material educativo e esportivo				15,86	
3.3.90.30.22	material de limpeza e produção de higienização				10.986,50	
3.3.90.30.24	material para manutenção de bens imóveis				344,50	
3.3.90.30.51	materiais para conservação e manutenção de bens de uso comum do povo				884,25	
3.3.90.37.00	Locação de Mão-de-Obra				53.604,46	
3.3.90.37.07	estagiários				53.604,46	

Município de ÁGUA DOCE

Competência: 2022

Código	Títulos	Autorizada R\$			Despesa Realizada	Diferenças
		Créd. Orçam. e Suplemen.	Créd. Esp. e Extraord.	Total		
3.3.90.39.00	Outros Serviços de Terceiros (Pessoa Jurídica)				21.897,88	
3.3.90.39.05	serviços técnicos profissionais				933,43	
3.3.90.39.16	manutenção e conservação de bens imóveis				1.107,32	
3.3.90.39.43	serviços de energia elétrica				11.116,60	
3.3.90.39.44	serviços de água e esgoto				5.293,23	
3.3.90.39.69	seguros em geral				2.394,26	
3.3.90.39.90	serviços de publicidade legal				88,78	
3.3.90.39.64	Telefonia Fixa e Móvel (Que Não Integrem Pacote de Comunicação De Dados)				964,26	
3.3.90.40.00	Serviços de Tecnologia da Informação e Comunicação (TIC) – Pessoa Jurídica				801,00	
3.3.90.40.99	Outros Serviços de Tecnologia da Informação e Comunicação				801,00	
3.3.90.46.00	Auxílio Alimentação				32.271,71	
3.3.90.46.01	auxílio-alimentação em pecúnia				32.271,71	
3.3.90.47.00	Obrigações Tributárias e Contributivas				18,80	
3.3.90.47.18	contribuição previdenciária sobre serviços de terceiros - PF				18,80	
3.3.90.49.00	Auxílio Transporte				2.787,05	
3.3.90.49.01	auxílio-transporte pago em pecúnia				2.787,05	
05002.12.365.02.000028	MANUTENÇÃO DA EDUCAÇÃO INFANTIL	504.707,00	0,00	504.707,00	466.099,79	38.607,21
3.1.90.00.00	Aplicações Diretas	312.108,00	0,00	312.108,00	299.659,40	12.448,60
3.1.90.11.00	Vencimentos e Vantagens Fixas (Pessoal Civil)				246.677,25	
3.1.90.11.01	vencimentos e salários				166.933,00	
3.1.90.11.05	incorporações				571,78	
3.1.90.11.33	gratificação por exercício de funções				45.743,99	
3.1.90.11.37	gratificação por tempo de serviço				2.456,96	
3.1.90.11.43	13º salário				19.859,87	
3.1.90.11.45	férias - abono constitucional				11.111,65	
3.1.90.13.00	Obrigações Patronais				52.982,15	
3.1.90.13.02	contribuições previdenciárias – INSS				52.982,15	

Município de ÁGUA DOCE

Competência: 2022

Código	Títulos	Autorizada R\$			Despesa Realizada	Diferenças
		Créd. Orçam. e Suplemen.	Créd. Esp. e Extraord.	Total		
3.1.91.00.00	Aplic Direta Decorrente de Oper entre Órgãos, Fundos e Entid Integ dos Orç Fiscal e da Seg. Social	27.324,00	0,00	27.324,00	25.058,99	2.265,01
3.1.91.13.00	Obrigações Patronais				25.058,99	
3.1.91.13.03	contribuição patronal para o regime próprio				25.058,99	
3.3.90.00.00	Aplicações Diretas	165.275,00	0,00	165.275,00	141.381,40	23.893,60
3.3.90.30.00	Material de Consumo				93,33	
3.3.90.30.14	material educativo e esportivo				33,11	
3.3.90.30.28	material de proteção e segurança				60,22	
3.3.90.34.00	Outras Despesas de Pessoal Decorrentes de Contratos de Terceirização				740,25	
3.3.90.34.01	substituição de mão-de-obra (LRF, art. 18, §1º)				740,25	
3.3.90.37.00	Locação de Mão-de-Obra				34.564,24	
3.3.90.37.07	estagiários				34.564,24	
3.3.90.39.00	Outros Serviços de Terceiros (Pessoa Jurídica)				17.544,68	
3.3.90.39.05	serviços técnicos profissionais				3.006,61	
3.3.90.39.16	manutenção e conservação de bens imóveis				2.071,42	
3.3.90.39.17	manutenção e conservação de máquinas e equipamentos				3.254,00	
3.3.90.39.43	serviços de energia elétrica				4.802,75	
3.3.90.39.44	serviços de água e esgoto				2.998,65	
3.3.90.39.78	limpeza e conservação				639,78	
3.3.90.39.99	outros serviços de terceiros – pessoa jurídica				583,50	
3.3.90.39.64	Telefonia Fixa e Móvel (Que Não Integrem Pacote de Comunicação De Dados)				187,97	
3.3.90.40.00	Serviços de Tecnologia da Informação e Comunicação (TIC) – Pessoa Jurídica				548,40	
3.3.90.40.99	Outros Serviços de Tecnologia da Informação e Comunicação				548,40	
3.3.90.46.00	Auxílio Alimentação				86.106,34	
3.3.90.46.01	auxilio-alimentação em pecúnia				86.106,34	
3.3.90.49.00	Auxílio Transporte				1.784,16	
3.3.90.49.01	auxílio-transporte pago em pecúnia				1.784,16	
05002.12.365.02.000030	MANUTENÇÃO DO TRANSPORTE ESCOLAR - EDUCAÇÃO INFANTIL	29.325,00	0,00	29.325,00	29.325,00	0,00

Município de ÁGUA DOCE

Competência: 2022

Código	Títulos	Autorizada R\$			Despesa Realizada	Diferenças
		Créd. Orçam. e Suplemen.	Créd. Esp. e Extraord.	Total		
3.3.90.00.00	Aplicações Diretas	29.325,00	0,00	29.325,00	29.325,00	0,00
3.3.90.34.00	Outras Despesas de Pessoal Decorrentes de Contratos de Terceirização				6.028,97	
3.3.90.34.01	substituição de mão-de-obra (LRF, art. 18, §1º)				6.028,97	
3.3.90.39.00	Outros Serviços de Terceiros (Pessoa Jurídica)				23.296,03	
3.3.90.39.26	serviços de transporte escolar				23.296,03	
05003	DEPTO. DE CULTURA	726.229,93	5.140,00	731.369,93	582.614,81	148.755,12
05003.13	Cultura	726.229,93	5.140,00	731.369,93	582.614,81	148.755,12
05003.13.392	Difusão Cultural	726.229,93	5.140,00	731.369,93	582.614,81	148.755,12
05003.13.392.02.000032	MANUTENÇÃO DO DEPARTAMENTO DE CULTURA	284.229,93	5.140,00	289.369,93	183.095,49	106.274,44
3.1.90.00.00	Aplicações Diretas	134.050,00	0,00	134.050,00	150.140,70	-16.090,70
3.1.90.11.00	Vencimentos e Vantagens Fixas (Pessoal Civil)				120.911,34	
3.1.90.11.01	vencimentos e salários				94.574,66	
3.1.90.11.05	incorporações				4.404,32	
3.1.90.11.37	gratificação por tempo de serviço				7.279,02	
3.1.90.11.43	13º salário				8.102,19	
3.1.90.11.45	férias - abono constitucional				6.551,15	
3.1.90.13.00	Obrigações Patronais				29.229,36	
3.1.90.13.02	contribuições previdenciárias – INSS				29.229,36	
3.1.91.00.00	Aplic Direta Decorrente de Oper entre Órgãos, Fundos e Entid Integ dos Orç Fiscal e da Seg. Social	579,93	0,00	579,93	579,93	0,00
3.1.91.13.00	Obrigações Patronais				579,93	
3.1.91.13.03	contribuição patronal para o regime próprio				579,93	
3.3.90.00.00	Aplicações Diretas	29.600,00	0,00	29.600,00	27.235,51	2.364,49
3.3.90.14.00	Diárias Civil				517,80	
3.3.90.14.14	diárias no país – civil				517,80	
3.3.90.30.00	Material de Consumo				3.967,49	
3.3.90.30.07	gêneros de alimentação				80,82	
3.3.90.30.15	material para festividades e homenagens				28,00	

Município de ÁGUA DOCE

Competência: 2022

Código	Títulos	Autorizada R\$			Despesa Realizada	Diferenças
		Créd. Orçam. e Suplemen.	Créd. Esp. e Extraord.	Total		
3.3.90.30.22	material de limpeza e produção de higienização				203,00	
3.3.90.30.23	uniformes, tecidos e aviamentos				3.570,00	
3.3.90.30.24	material para manutenção de bens imóveis				85,67	
3.3.90.32.00	Material, Bens ou Serviço para Distribuição Gratuita				22,46	
3.3.90.32.03	gêneros alimentícios				22,46	
3.3.90.39.00	Outros Serviços de Terceiros (Pessoa Jurídica)				9.135,36	
3.3.90.39.05	serviços técnicos profissionais				464,44	
3.3.90.39.16	manutenção e conservação de bens imóveis				4.042,84	
3.3.90.39.43	serviços de energia elétrica				2.860,15	
3.3.90.39.44	serviços de água e esgoto				626,35	
3.3.90.39.52	serviços de reabilitação profissional				170,00	
3.3.90.39.64	Telefonia Fixa e Móvel (Que Não Integrem Pacote de Comunicação De Dados)				971,58	
3.3.90.40.00	Serviços de Tecnologia da Informação e Comunicação (TIC) – Pessoa Jurídica				968,88	
3.3.90.40.99	Outros Serviços de Tecnologia da Informação e Comunicação				968,88	
3.3.90.46.00	Auxílio Alimentação				12.623,52	
3.3.90.46.01	auxilio-alimentação em pecúnia				12.623,52	
4.4.90.00.00	Aplicações Diretas	120.000,00	5.140,00	125.140,00	5.139,35	120.000,65
4.4.90.51.00	Obras e Instalações				5.139,35	
4.4.90.51.91	obras em andamento				5.139,35	
05003.13.392.02.000033	APOIO A PROJETOS E GRUPOS CULTURAIS	30.000,00	0,00	30.000,00	0,00	30.000,00
3.3.50.00.00	Transferências a Instituições Privadas sem Fins Lucrativos	30.000,00	0,00	30.000,00	0,00	30.000,00
05003.13.392.02.000054	PROMOÇÃO DE EVENTOS	412.000,00	0,00	412.000,00	399.519,32	12.480,68
3.3.90.00.00	Aplicações Diretas	412.000,00	0,00	412.000,00	399.519,32	12.480,68
3.3.90.30.00	Material de Consumo				20.569,11	
3.3.90.30.04	gás engarrafado				469,32	
3.3.90.30.07	gêneros de alimentação				12.827,66	
3.3.90.30.15	material para festividades e homenagens				2.217,85	

Município de ÁGUA DOCE

Competência: 2022

Código	Títulos	Autorizada R\$			Despesa Realizada	Diferenças
		Créd. Orçam. e Suplemen.	Créd. Esp. e Extraord.	Total		
3.3.90.30.21	material de copa e cozinha				2.901,66	
3.3.90.30.23	uniformes, tecidos e aviamentos				386,00	
3.3.90.30.24	material para manutenção de bens imóveis				386,92	
3.3.90.30.26	material elétrico e eletrônico				0,00	
3.3.90.30.31	sementes, mudas de plantas e insumos				350,00	
3.3.90.30.44	material de sinalização visual e afins				1.029,70	
3.3.90.31.00	Premiações Culturais, Artísticas, Científicas, Desportivas e Outras				6.685,37	
3.3.90.31.02	premiações artísticas				6.685,37	
3.3.90.32.00	Material, Bens ou Serviço para Distribuição Gratuita				37.617,20	
3.3.90.32.99	outros materiais de distribuição gratuita				37.617,20	
3.3.90.37.00	Locação de Mão-de-Obra				960,00	
3.3.90.37.02	limpeza e conservação				960,00	
3.3.90.39.00	Outros Serviços de Terceiros (Pessoa Jurídica)				322.805,07	
3.3.90.39.05	serviços técnicos profissionais				58.208,11	
3.3.90.39.10	locação de imóveis				2.500,00	
3.3.90.39.12	locação de máquinas e equipamentos				48.347,96	
3.3.90.39.14	locação de bens móveis e outras naturezas intangíveis				7.100,00	
3.3.90.39.59	serviços de áudio, vídeo e foto				13.080,00	
3.3.90.39.63	serviços gráficos e editoriais				1.489,00	
3.3.90.39.78	limpeza e conservação				5.000,00	
3.3.90.39.99	outros serviços de terceiros – pessoa jurídica				187.080,00	
3.3.90.47.00	Obrigações Tributárias e Contributivas				10.882,57	
3.3.90.47.10	taxas				9.545,65	
3.3.90.47.18	contribuição previdenciária sobre serviços de terceiros - PF				1.336,92	
05004	DEPTO DE ESPORTES	1.264.784,00	0,00	1.264.784,00	1.188.515,87	76.268,13
05004.27	Desporto e Lazer	1.264.784,00	0,00	1.264.784,00	1.188.515,87	76.268,13
05004.27.812	Desporto Comunitário	1.264.784,00	0,00	1.264.784,00	1.188.515,87	76.268,13

Município de ÁGUA DOCE

Competência: 2022

Código	Títulos	Autorizada R\$			Despesa Realizada	Diferenças
		Créd. Orçam. e Suplemen.	Créd. Esp. e Extraord.	Total		
05004.27.812.01.000010	CONSTRUÇÃO AMPLIAÇÃO E MANUTENÇÃO DO ESPAÇO FÍSICO DEST. AO ESPORTE	550.000,00	0,00	550.000,00	499.893,84	50.106,16
4.4.90.00.00	Aplicações Diretas	550.000,00	0,00	550.000,00	499.893,84	50.106,16
4.4.90.51.00	Obras e Instalações				408.443,84	
4.4.90.51.80	estudos e projetos				8.490,00	
4.4.90.51.91	obras em andamento				399.953,84	
4.4.90.52.00	Equipamentos e Material Permanente				91.450,00	
4.4.90.52.10	aparelhos e equipamentos para esportes e diversões				91.450,00	
05004.27.812.02.000034	MANUTENÇÃO DO DEPARTAMENTO DE ESPORTES	512.484,00	0,00	512.484,00	491.984,96	20.499,04
3.1.90.00.00	Aplicações Diretas	191.510,00	0,00	191.510,00	191.473,96	36,04
3.1.90.11.00	Vencimentos e Vantagens Fixas (Pessoal Civil)				155.395,16	
3.1.90.11.01	vencimentos e salários				128.305,21	
3.1.90.11.33	gratificação por exercício de funções				6.907,98	
3.1.90.11.43	13º salário				13.361,53	
3.1.90.11.45	férias - abono constitucional				6.820,44	
3.1.90.13.00	Obrigações Patronais				35.490,24	
3.1.90.13.02	contribuições previdenciárias – INSS				35.490,24	
3.1.90.16.00	Outras Despesas Variáveis (Pessoal Civil)				588,56	
3.1.90.16.44	serviços extraordinários				588,56	
3.1.91.00.00	Aplic Direta Decorrente de Oper entre Órgãos, Fundos e Entid Integ dos Orç Fiscal e da Seg. Social	4.519,00	0,00	4.519,00	4.190,89	328,11
3.1.91.13.00	Obrigações Patronais				4.190,89	
3.1.91.13.03	contribuição patronal para o regime próprio				4.190,89	
3.3.50.00.00	Transferências a Instituições Privadas sem Fins Lucrativos	229.955,00	0,00	229.955,00	211.055,00	18.900,00
3.3.50.41.00	Contribuições				211.055,00	
3.3.50.41.99	outras contribuições				211.055,00	
3.3.90.00.00	Aplicações Diretas	86.500,00	0,00	86.500,00	85.265,11	1.234,89
3.3.90.30.00	Material de Consumo				6.029,07	
3.3.90.30.26	material elétrico e eletrônico				3.274,18	

Município de ÁGUA DOCE

Competência: 2022

Código	Títulos	Autorizada R\$			Despesa Realizada	Diferenças
		Créd. Orçam. e Suplemen.	Créd. Esp. e Extraord.	Total		
3.3.90.30.28	material de proteção e segurança				160,59	
3.3.90.30.51	materiais para conservação e manutenção de bens de uso comum do povo				2.594,30	
3.3.90.34.00	Outras Despesas de Pessoal Decorrentes de Contratos de Terceirização				528,48	
3.3.90.34.01	substituição de mão-de-obra (LRF, art. 18, §1º)				528,48	
3.3.90.39.00	Outros Serviços de Terceiros (Pessoa Jurídica)				62.886,17	
3.3.90.39.05	serviços técnicos profissionais				14.577,59	
3.3.90.39.16	manutenção e conservação de bens imóveis				4.267,43	
3.3.90.39.43	serviços de energia elétrica				36.768,72	
3.3.90.39.44	serviços de água e esgoto				4.860,48	
3.3.90.39.90	serviços de publicidade legal				1.248,77	
3.3.90.39.64	Telefonia Fixa e Móvel (Que Não Integrem Pacote de Comunicação De Dados)				1.163,18	
3.3.90.40.00	Serviços de Tecnologia da Informação e Comunicação (TIC) – Pessoa Jurídica				711,00	
3.3.90.40.99	Outros Serviços de Tecnologia da Informação e Comunicação				711,00	
3.3.90.46.00	Auxílio Alimentação				14.993,42	
3.3.90.46.01	auxilio-alimentação em pecúnia				14.993,42	
3.3.90.47.00	Obrigações Tributárias e Contributivas				116,97	
3.3.90.47.18	contribuição previdenciária sobre serviços de terceiros - PF				28,19	
3.3.90.47.99	outras obrigações tributárias e contributivas				88,78	
05004.27.812.02.000035	MANUTENÇÃO DA C.M.E.	202.300,00	0,00	202.300,00	196.637,07	5.662,93
3.3.90.00.00	Aplicações Diretas	202.300,00	0,00	202.300,00	196.637,07	5.662,93
3.3.90.30.00	Material de Consumo				24.219,47	
3.3.90.30.14	material educativo e esportivo				5.936,14	
3.3.90.30.51	materiais para conservação e manutenção de bens de uso comum do povo				5.949,49	
3.3.90.30.96	materiais de consumo - pagamento antecipado				12.333,84	
3.3.90.31.00	Premiações Culturais, Artísticas, Científicas, Desportivas e Outras				25.253,51	
3.3.90.31.04	premiações desportivas				25.253,51	

Município de ÁGUA DOCE

Competência: 2022

Código	Títulos	Autorizada R\$			Despesa Realizada	Diferenças
		Créd. Orçam. e Suplemen.	Créd. Esp. e Extraord.	Total		
3.3.90.34.00	Outras Despesas de Pessoal Decorrentes de Contratos de Terceirização				6.905,88	
3.3.90.34.01	substituição de mão-de-obra (LRF, art. 18, §1º)				6.905,88	
3.3.90.36.00	Outros Serviços de Terceiros (Pessoa Física)				2.167,00	
3.3.90.36.96	outros serviços de terceiros – pessoa física – pagto antecipado				2.167,00	
3.3.90.39.00	Outros Serviços de Terceiros (Pessoa Jurídica)				113.651,21	
3.3.90.39.05	serviços técnicos profissionais				112.973,91	
3.3.90.39.90	serviços de publicidade legal				677,30	
3.3.90.47.00	Obrigações Tributárias e Contributivas				14.440,00	
3.3.90.47.10	taxas				14.440,00	
3.3.90.48.00	Outros Auxílios Financeiros a Pessoas Físicas				10.000,00	
3.3.90.48.01	auxilio financeiro a pessoas físicas				10.000,00	
07001	DEPTO. DE INDÚSTRIA, COMÉRCIO E SERVIÇOS	804.400,00	0,00	804.400,00	337.941,87	466.458,13
07001.22	Indústria	804.400,00	0,00	804.400,00	337.941,87	466.458,13
07001.22.661	Promoção Industrial	804.400,00	0,00	804.400,00	337.941,87	466.458,13
07001.22.661.01.000013	ADQUIRIR OU DESAPROPRIAR ÁREAS DE INTERESSE PÚBLICO	100.000,00	0,00	100.000,00	0,00	100.000,00
4.4.90.00.00	Aplicações Diretas	100.000,00	0,00	100.000,00	0,00	100.000,00
07001.22.661.01.000014	IMPLANTAÇÃO DE INCUBADORA TECNOLÓGICA DE EMPRESAS	460.000,00	0,00	460.000,00	157.803,50	302.196,50
4.4.90.00.00	Aplicações Diretas	460.000,00	0,00	460.000,00	157.803,50	302.196,50
4.4.90.51.00	Obras e Instalações				50.717,06	
4.4.90.51.07	reforma				50.717,06	
4.4.90.52.00	Equipamentos e Material Permanente				107.086,44	
4.4.90.52.06	aparelhos e equipamentos de comunicação				172,00	
4.4.90.52.12	aparelhos e utensílios domésticos				21.405,79	
4.4.90.52.35	equipamentos de processamento de dados				82.036,65	
4.4.90.52.51	peças não incorporáveis a imóveis				3.472,00	
07001.22.661.02.000043	MANUTENÇÃO DO DEPARTAMENTO DE COMÉRCIO E INDÚSTRIA	244.400,00	0,00	244.400,00	180.138,37	64.261,63
3.1.90.00.00	Aplicações Diretas	144.400,00	0,00	144.400,00	166.026,88	-21.626,88

Município de ÁGUA DOCE

Competência: 2022

Código	Títulos	Autorizada R\$			Despesa Realizada	Diferenças
		Créd. Orçam. e Suplemen.	Créd. Esp. e Extraord.	Total		
3.1.90.11.00	Vencimentos e Vantagens Fixas (Pessoal Civil)				135.062,17	
3.1.90.11.01	vencimentos e salários				119.472,44	
3.1.90.11.43	13º salário				10.309,07	
3.1.90.11.45	férias - abono constitucional				5.280,66	
3.1.90.13.00	Obrigações Patronais				30.964,71	
3.1.90.13.02	contribuições previdenciárias – INSS				30.964,71	
3.1.91.00.00	Aplic Direta Decorrente de Oper entre Órgãos, Fundos e Entid Integ dos Orç Fiscal e da Seg. Social	1.000,00	0,00	1.000,00	0,00	1.000,00
3.3.90.00.00	Aplicações Diretas	99.000,00	0,00	99.000,00	14.111,49	84.888,51
3.3.90.30.00	Material de Consumo				3.604,12	
3.3.90.30.01	combustíveis e lubrificantes automotivos				3.052,50	
3.3.90.30.39	material para manutenção de veículos				551,62	
3.3.90.39.00	Outros Serviços de Terceiros (Pessoa Jurídica)				1.037,97	
3.3.90.39.05	serviços técnicos profissionais				520,00	
3.3.90.39.19	manutenção e conservação de veículos				36,00	
3.3.90.39.69	seguros em geral				481,97	
3.3.90.46.00	Auxílio Alimentação				9.469,40	
3.3.90.46.01	auxilio-alimentação em pecúnia				9.469,40	
07002	DEPTO. DE TURISMO	5.281.135,94	0,00	5.281.135,94	5.021.540,86	259.595,08
07002.23	Comércio e Serviços	5.281.135,94	0,00	5.281.135,94	5.021.540,86	259.595,08
07002.23.695	Turismo	5.281.135,94	0,00	5.281.135,94	5.021.540,86	259.595,08
07002.23.695.01.000015	ESTRUTURAÇÃO DE PONTOS TURÍSTICOS DO MUNICÍPIO	5.034.421,99	0,00	5.034.421,99	4.890.667,65	143.754,34
3.3.90.00.00	Aplicações Diretas	45.000,00	0,00	45.000,00	8.781,40	36.218,60
3.3.90.39.00	Outros Serviços de Terceiros (Pessoa Jurídica)				8.781,40	
3.3.90.39.05	serviços técnicos profissionais				3.500,00	
3.3.90.39.43	serviços de energia elétrica				5.281,40	
4.4.90.00.00	Aplicações Diretas	4.989.421,99	0,00	4.989.421,99	4.881.886,25	107.535,74
4.4.90.51.00	Obras e Instalações				4.881.886,25	

Município de ÁGUA DOCE

Competência: 2022

Código	Títulos	Autorizada R\$			Despesa Realizada	Diferenças
		Créd. Orçam. e Suplemen.	Créd. Esp. e Extraord.	Total		
4.4.90.51.91	obras em andamento				4.881.886,25	
07002.23.695.02.000044	MANUTENÇÃO DO DEPARTAMENTO DE TURISMO	246.713,95	0,00	246.713,95	130.873,21	115.840,74
3.1.90.00.00	Aplicações Diretas	95.900,00	0,00	95.900,00	119.902,60	-24.002,60
3.1.90.11.00	Vencimentos e Vantagens Fixas (Pessoal Civil)				96.920,11	
3.1.90.11.01	vencimentos e salários				59.733,40	
3.1.90.11.05	incorporações				16.475,96	
3.1.90.11.37	gratificação por tempo de serviço				9.153,29	
3.1.90.11.43	13º salário				7.982,23	
3.1.90.11.44	férias - abono pecuniário				1.732,60	
3.1.90.11.45	férias - abono constitucional				1.842,63	
3.1.90.13.00	Obrigações Patronais				22.444,63	
3.1.90.13.02	contribuições previdenciárias – INSS				22.444,63	
3.1.90.16.00	Outras Despesas Variáveis (Pessoal Civil)				537,86	
3.1.90.16.44	serviços extraordinários				537,86	
3.1.91.00.00	Aplic Direta Decorrente de Oper entre Órgãos, Fundos e Entid Integ dos Orç Fiscal e da Seg. Social	813,95	0,00	813,95	807,48	6,47
3.1.91.13.00	Obrigações Patronais				807,48	
3.1.91.13.03	contribuição patronal para o regime próprio				807,48	
3.3.90.00.00	Aplicações Diretas	150.000,00	0,00	150.000,00	10.163,13	139.836,87
3.3.90.30.00	Material de Consumo				1.389,81	
3.3.90.30.01	combustíveis e lubrificantes automotivos				1.389,81	
3.3.90.46.00	Auxílio Alimentação				8.773,32	
3.3.90.46.01	auxilio-alimentação em pecúnia				8.773,32	
08001	DEPTO. DE TRANSPORTES	936.350,00	539.319,41	1.475.669,41	1.580.900,87	-105.231,46
08001.26	Transporte	936.350,00	539.319,41	1.475.669,41	1.580.900,87	-105.231,46
08001.26.782	Transporte Rodoviário	936.350,00	539.319,41	1.475.669,41	1.580.900,87	-105.231,46
08001.26.782.02.000046	MANUT. DA SEC. DE TRANSPORTES	936.350,00	239.319,41	1.175.669,41	1.357.652,87	-181.983,46
3.1.90.00.00	Aplicações Diretas	677.050,00	0,00	677.050,00	859.092,07	-182.042,07

Município de ÁGUA DOCE

Competência: 2022

Código	Títulos	Autorizada R\$			Despesa Realizada	Diferenças
		Créd. Orçam. e Suplemen.	Créd. Esp. e Extraord.	Total		
3.1.90.11.00	Vencimentos e Vantagens Fixas (Pessoal Civil)				687.198,89	
3.1.90.11.01	vencimentos e salários				442.557,19	
3.1.90.11.05	incorporações				21.450,26	
3.1.90.11.33	gratificação por exercício de funções				47.528,24	
3.1.90.11.37	gratificação por tempo de serviço				99.227,93	
3.1.90.11.42	férias indenizadas				315,68	
3.1.90.11.43	13º salário				52.364,97	
3.1.90.11.44	férias - abono pecuniário				2.516,20	
3.1.90.11.45	férias - abono constitucional				21.238,42	
3.1.90.13.00	Obrigações Patronais				159.080,67	
3.1.90.13.02	contribuições previdenciárias – INSS				159.080,67	
3.1.90.16.00	Outras Despesas Variáveis (Pessoal Civil)				12.812,51	
3.1.90.16.44	serviços extraordinários				12.812,51	
3.1.91.00.00	Aplic Direta Decorrente de Oper entre Órgãos, Fundos e Entid Integ dos Orç Fiscal e da Seg. Social	15.300,00	0,00	15.300,00	15.396,50	-96,50
3.1.91.13.00	Obrigações Patronais				15.396,50	
3.1.91.13.03	contribuição patronal para o regime próprio				15.396,50	
3.3.90.00.00	Aplicações Diretas	244.000,00	0,00	244.000,00	243.844,89	155,11
3.3.90.30.00	Material de Consumo				152.106,26	
3.3.90.30.01	combustíveis e lubrificantes automotivos				46.625,25	
3.3.90.30.07	gêneros de alimentação				1.417,49	
3.3.90.30.25	material para manutenção de bens móveis				660,00	
3.3.90.30.39	material para manutenção de veículos				85.753,32	
3.3.90.30.51	materiais para conservação e manutenção de bens de uso comum do povo				17.650,20	
3.3.90.34.00	Outras Despesas de Pessoal Decorrentes de Contratos de Terceirização				5.520,96	
3.3.90.34.01	substituição de mão-de-obra (LRF, art. 18, §1º)				5.520,96	
3.3.90.39.00	Outros Serviços de Terceiros (Pessoa Jurídica)				77.627,50	
3.3.90.39.05	serviços técnicos profissionais				62.876,82	

Município de ÁGUA DOCE

Competência: 2022

Código	Títulos	Autorizada R\$			Despesa Realizada	Diferenças
		Créd. Orçam. e Suplemen.	Créd. Esp. e Extraord.	Total		
3.3.90.39.17	manutenção e conservação de máquinas e equipamentos				1.428,00	
3.3.90.39.19	manutenção e conservação de veículos				12.639,52	
3.3.90.39.41	fornecimento de alimentação				140,00	
3.3.90.39.43	serviços de energia elétrica				77,52	
3.3.90.39.90	serviços de publicidade legal				465,64	
3.3.90.46.00	Auxílio Alimentação				8.501,39	
3.3.90.46.01	auxilio-alimentação em pecúnia				8.501,39	
3.3.90.47.00	Obrigações Tributárias e Contributivas				88,78	
3.3.90.47.99	outras obrigações tributárias e contributivas				88,78	
4.4.90.00.00	Aplicações Diretas	0,00	239.319,41	239.319,41	239.319,41	0,00
4.4.90.52.00	Equipamentos e Material Permanente				239.319,41	
4.4.90.52.38	máquinas, ferramentas e utensílios de oficina				11.568,54	
4.4.90.52.52	veículos de tração mecânica				227.750,87	
08001.26.782.02.000072	MANUTENCAO DO DEPTO DE INFRAESTRUTURA RURAL	0,00	300.000,00	300.000,00	223.248,00	76.752,00
4.4.90.00.00	Aplicações Diretas	0,00	300.000,00	300.000,00	223.248,00	76.752,00
4.4.90.52.00	Equipamentos e Material Permanente				223.248,00	
4.4.90.52.40	máquinas e equipamentos agrícolas e rodoviários				223.248,00	
08002	DEPTO DE INFRAESTRUTURA RURAL	2.525.316,06	0,00	2.525.316,06	2.117.263,94	408.052,12
08002.26	Transporte	2.525.316,06	0,00	2.525.316,06	2.117.263,94	408.052,12
08002.26.782	Transporte Rodoviário	2.525.316,06	0,00	2.525.316,06	2.117.263,94	408.052,12
08002.26.782.01.000016	CONSTRUÇÃO E MANUTENÇÃO DE PONTES BUEIROS E PONTILHÕES	130.000,00	0,00	130.000,00	56.698,34	73.301,66
3.3.90.00.00	Aplicações Diretas	60.000,00	0,00	60.000,00	56.698,34	3.301,66
3.3.90.30.00	Material de Consumo				56.698,34	
3.3.90.30.51	materiais para conservação e manutenção de bens de uso comum do povo				56.698,34	
4.4.90.00.00	Aplicações Diretas	70.000,00	0,00	70.000,00	0,00	70.000,00
08002.26.782.01.000017	CONSTRUÇÃO E MANUTENÇÃO DE ABRIGOS DE PASSAGEIROS	10.000,00	0,00	10.000,00	0,00	10.000,00
3.3.90.00.00	Aplicações Diretas	5.000,00	0,00	5.000,00	0,00	5.000,00

Município de ÁGUA DOCE

Competência: 2022

Código	Títulos	Autorizada R\$			Despesa Realizada	Diferenças
		Créd. Orçam. e Suplemen.	Créd. Esp. e Extraord.	Total		
4.4.90.00.00	Aplicações Diretas	5.000,00	0,00	5.000,00	0,00	5.000,00
08002.26.782.02.000072	MANUTENCAO DO DEPTO DE INFRAESTRUTURA RURAL	2.385.316,06	0,00	2.385.316,06	2.060.565,60	324.750,46
3.1.90.00.00	Aplicações Diretas	0,00	0,00	0,00	0,00	0,00
3.1.91.00.00	Aplic Direta Decorrente de Oper entre Órgãos, Fundos e Entid Integ dos Orç Fiscal e da Seg. Social	0,00	0,00	0,00	0,00	0,00
3.3.90.00.00	Aplicações Diretas	2.385.316,06	0,00	2.385.316,06	2.060.565,60	324.750,46
3.3.90.14.00	Diárias Civil				1.265,70	
3.3.90.14.14	diárias no país – civil				1.265,70	
3.3.90.30.00	Material de Consumo				1.207.891,30	
3.3.90.30.01	combustíveis e lubrificantes automotivos				828.551,12	
3.3.90.30.04	gás engarrafado				369,33	
3.3.90.30.07	gêneros de alimentação				8.601,75	
3.3.90.30.16	material de expediente				200,00	
3.3.90.30.25	material para manutenção de bens móveis				2.369,79	
3.3.90.30.28	material de proteção e segurança				0,00	
3.3.90.30.39	material para manutenção de veículos				259.909,24	
3.3.90.30.42	ferramentas				180,00	
3.3.90.30.44	material de sinalização visual e afins				360,00	
3.3.90.30.51	materiais para conservação e manutenção de bens de uso comum do povo				107.334,08	
3.3.90.30.99	outros materiais de consumo				15,99	
3.3.90.34.00	Outras Despesas de Pessoal Decorrentes de Contratos de Terceirização				52.374,23	
3.3.90.34.01	substituição de mão-de-obra (LRF, art. 18, §1º)				52.374,23	
3.3.90.36.00	Outros Serviços de Terceiros (Pessoa Física)				12.507,34	
3.3.90.36.06	serviços técnicos profissionais				207,34	
3.3.90.36.20	manutenção e conservação de veículos				12.300,00	
3.3.90.37.00	Locação de Mão-de-Obra				899,00	
3.3.90.37.07	estagiários				899,00	
3.3.90.39.00	Outros Serviços de Terceiros (Pessoa Jurídica)				720.576,50	

Município de ÁGUA DOCE

Competência: 2022

Código	Títulos	Autorizada R\$			Despesa Realizada	Diferenças
		Créd. Orçam. e Suplemen.	Créd. Esp. e Extraord.	Total		
3.3.90.39.05	serviços técnicos profissionais				557.172,00	
3.3.90.39.15	limpeza de veículos				2.224,63	
3.3.90.39.16	manutenção e conservação de bens imóveis				117,48	
3.3.90.39.19	manutenção e conservação de veículos				129.573,69	
3.3.90.39.41	fornecimento de alimentação				12.360,70	
3.3.90.39.43	serviços de energia elétrica				5.962,38	
3.3.90.39.44	serviços de água e esgoto				592,83	
3.3.90.39.69	seguros em geral				10.049,13	
3.3.90.39.90	serviços de publicidade legal				1.904,91	
3.3.90.39.64	Telefonia Fixa e Móvel (Que Não Integrem Pacote de Comunicação De Dados)				618,75	
3.3.90.40.00	Serviços de Tecnologia da Informação e Comunicação (TIC) – Pessoa Jurídica				968,88	
3.3.90.40.99	Outros Serviços de Tecnologia da Informação e Comunicação				968,88	
3.3.90.46.00	Auxílio Alimentação				54.206,42	
3.3.90.46.01	auxílio-alimentação em pecúnia				54.206,42	
3.3.90.47.00	Obrigações Tributárias e Contributivas				9.801,23	
3.3.90.47.10	taxas				9.688,95	
3.3.90.47.18	contribuição previdenciária sobre serviços de terceiros - PF				23,50	
3.3.90.47.99	outras obrigações tributárias e contributivas				88,78	
3.3.90.49.00	Auxílio Transporte				75,00	
3.3.90.49.01	auxílio-transporte pago em pecúnia				75,00	
08003	DEPTO DE APOIO ADMINISTRATIVO E OPERACIONAL	31.184,98	0,00	31.184,98	30.314,58	870,40
08003.26	Transporte	31.184,98	0,00	31.184,98	30.314,58	870,40
08003.26.782	Transporte Rodoviário	31.184,98	0,00	31.184,98	30.314,58	870,40
08003.26.782.02.000065	MANUTENCAO DO DEPTO DE APOIO ADM E OPERACIONAL	31.184,98	0,00	31.184,98	30.314,58	870,40
3.1.90.00.00	Aplicações Diretas	25.684,98	0,00	25.684,98	25.684,98	0,00
3.1.90.11.00	Vencimentos e Vantagens Fixas (Pessoal Civil)				21.196,42	
3.1.90.11.01	vencimentos e salários				10.387,35	

Município de ÁGUA DOCE

Competência: 2022

Código	Títulos	Autorizada R\$			Despesa Realizada	Diferenças
		Créd. Orçam. e Suplemen.	Créd. Esp. e Extraord.	Total		
3.1.90.11.33	gratificação por exercício de funções				5.637,54	
3.1.90.11.37	gratificação por tempo de serviço				3.492,49	
3.1.90.11.43	13º salário				1.679,04	
3.1.90.13.00	Obrigações Patronais				4.488,56	
3.1.90.13.02	contribuições previdenciárias – INSS				4.488,56	
3.1.91.00.00	Aplic Direta Decorrente de Oper entre Órgãos, Fundos e Entid Integ dos Orç Fiscal e da Seg. Social	0,00	0,00	0,00	0,00	0,00
3.3.90.00.00	Aplicações Diretas	5.500,00	0,00	5.500,00	4.629,60	870,40
3.3.90.46.00	Auxílio Alimentação				4.629,60	
3.3.90.46.01	auxilio-alimentação em pecúnia				4.629,60	
08004	DEPTO DE URBANISMO	4.961.437,41	0,00	4.961.437,41	4.587.738,70	373.698,71
08004.06	Segurança Pública	60.000,00	0,00	60.000,00	28.350,83	31.649,17
08004.06.181	Policiamento	60.000,00	0,00	60.000,00	28.350,83	31.649,17
08004.06.181.02.000038	MANUTENÇÃO DO CONVÊNIO RÁDIO PATRULHA	60.000,00	0,00	60.000,00	28.350,83	31.649,17
3.3.90.00.00	Aplicações Diretas	47.000,00	0,00	47.000,00	25.932,44	21.067,56
3.3.90.30.00	Material de Consumo				19.962,70	
3.3.90.30.01	combustíveis e lubrificantes automotivos				1.022,14	
3.3.90.30.04	gás engarrafado				353,66	
3.3.90.30.07	gêneros de alimentação				1.649,46	
3.3.90.30.21	material de copa e cozinha				269,00	
3.3.90.30.22	material de limpeza e produção de higienização				91,32	
3.3.90.30.23	uniformes, tecidos e aviamentos				4.904,00	
3.3.90.30.26	material elétrico e eletrônico				361,54	
3.3.90.30.28	material de proteção e segurança				3.898,00	
3.3.90.30.39	material para manutenção de veículos				6.963,58	
3.3.90.30.50	bandeiras, flâmulas e insígnias				450,00	
3.3.90.39.00	Outros Serviços de Terceiros (Pessoa Jurídica)				5.827,05	
3.3.90.39.05	serviços técnicos profissionais				1.050,17	

Município de ÁGUA DOCE

Competência: 2022

Código	Títulos	Autorizada R\$			Despesa Realizada	Diferenças
		Créd. Orçam. e Suplemen.	Créd. Esp. e Extraord.	Total		
3.3.90.39.15	limpeza de veículos				444,30	
3.3.90.39.19	manutenção e conservação de veículos				3.750,23	
3.3.90.39.41	fornecimento de alimentação				408,00	
3.3.90.39.81	serviços bancários				174,35	
3.3.90.47.00	Obrigações Tributárias e Contributivas				142,69	
3.3.90.47.10	taxas				142,69	
4.4.90.00.00	Aplicações Diretas	13.000,00	0,00	13.000,00	2.418,39	10.581,61
4.4.90.52.00	Equipamentos e Material Permanente				2.418,39	
4.4.90.52.12	aparelhos e utensílios domésticos				443,40	
4.4.90.52.35	equipamentos de processamento de dados				1.974,99	
08004.15	Urbanismo	4.901.437,41	0,00	4.901.437,41	4.559.387,87	342.049,54
08004.15.451	Infra-Estrutura Urbana	2.013.460,66	0,00	2.013.460,66	1.827.806,79	185.653,87
08004.15.451.01.000012	PAVIMENTAÇÃO, ABERTURA E CONSERVAÇÃO DE VIAS URBANAS	2.013.460,66	0,00	2.013.460,66	1.827.806,79	185.653,87
3.3.90.00.00	Aplicações Diretas	443.558,87	0,00	443.558,87	412.764,60	30.794,27
3.3.90.30.00	Material de Consumo				57.818,49	
3.3.90.30.51	materiais para conservação e manutenção de bens de uso comum do povo				57.818,49	
3.3.90.34.00	Outras Despesas de Pessoal Decorrentes de Contratos de Terceirização				13.819,57	
3.3.90.34.01	substituição de mão-de-obra (LRF, art. 18, §1º)				13.819,57	
3.3.90.39.00	Outros Serviços de Terceiros (Pessoa Jurídica)				341.037,76	
3.3.90.39.05	serviços técnicos profissionais				317.240,03	
3.3.90.39.21	manutenção e conservação de estradas e vias				22.914,91	
3.3.90.39.90	serviços de publicidade legal				882,82	
3.3.90.47.00	Obrigações Tributárias e Contributivas				88,78	
3.3.90.47.99	outras obrigações tributárias e contributivas				88,78	
4.4.90.00.00	Aplicações Diretas	1.569.901,79	0,00	1.569.901,79	1.415.042,19	154.859,60
4.4.90.51.00	Obras e Instalações				1.415.042,19	
4.4.90.51.91	obras em andamento				1.415.042,19	

Município de ÁGUA DOCE

Competência: 2022

Código	Títulos	Autorizada R\$			Despesa Realizada	Diferenças
		Créd. Orçam. e Suplemen.	Créd. Esp. e Extraord.	Total		
08004.15.452	Serviços Urbanos	2.887.976,75	0,00	2.887.976,75	2.731.581,08	156.395,67
08004.15.452.02.000036	MANUTENÇÃO E AMPLIAÇÃO DA ILUMINAÇÃO PÚBLICA	742.959,07	0,00	742.959,07	571.745,40	171.213,67
3.3.90.00.00	Aplicações Diretas	655.769,66	0,00	655.769,66	526.005,99	129.763,67
3.3.90.30.00	Material de Consumo				74.166,52	
3.3.90.30.26	material elétrico e eletrônico				74.166,52	
3.3.90.36.00	Outros Serviços de Terceiros (Pessoa Física)				7.786,18	
3.3.90.36.06	serviços técnicos profissionais				7.786,18	
3.3.90.39.00	Outros Serviços de Terceiros (Pessoa Jurídica)				444.053,29	
3.3.90.39.05	serviços técnicos profissionais				49.160,03	
3.3.90.39.12	locação de máquinas e equipamentos				14.678,26	
3.3.90.39.43	serviços de energia elétrica				373.851,87	
3.3.90.39.81	serviços bancários				16,94	
3.3.90.39.99	outros serviços de terceiros – pessoa jurídica				6.346,19	
4.4.90.00.00	Aplicações Diretas	87.189,41	0,00	87.189,41	45.739,41	41.450,00
4.4.90.30.00	Material de Consumo				3.600,00	
4.4.90.30.51	materiais para conservação e manutenção de bens de uso comum do povo				3.600,00	
4.4.90.51.00	Obras e Instalações				42.139,41	
4.4.90.51.80	estudos e projetos				4.950,00	
4.4.90.51.91	obras em andamento				37.189,41	
08004.15.452.02.000037	ADMINISTRAÇÃO E CONSERVAÇÃO DO CEMITÉRIO PÚBLICO E CAPELA MORTUÁRIA	70.000,00	0,00	70.000,00	61.927,37	8.072,63
3.3.90.00.00	Aplicações Diretas	68.160,00	0,00	68.160,00	60.087,37	8.072,63
3.3.90.30.00	Material de Consumo				5.568,44	
3.3.90.30.24	material para manutenção de bens imóveis				180,00	
3.3.90.30.51	materiais para conservação e manutenção de bens de uso comum do povo				5.388,44	
3.3.90.39.00	Outros Serviços de Terceiros (Pessoa Jurídica)				53.550,05	
3.3.90.39.05	serviços técnicos profissionais				48.806,96	
3.3.90.39.16	manutenção e conservação de bens imóveis				1.911,50	

Município de ÁGUA DOCE

Competência: 2022

Código	Títulos	Autorizada R\$			Despesa Realizada	Diferenças
		Créd. Orçam. e Suplemen.	Créd. Esp. e Extraord.	Total		
3.3.90.39.43	serviços de energia elétrica				790,00	
3.3.90.39.44	serviços de água e esgoto				2.041,59	
3.3.90.40.00	Serviços de Tecnologia da Informação e Comunicação (TIC) – Pessoa Jurídica				968,88	
3.3.90.40.99	Outros Serviços de Tecnologia da Informação e Comunicação				968,88	
4.4.90.00.00	Aplicações Diretas	1.840,00	0,00	1.840,00	1.840,00	0,00
4.4.90.51.00	Obras e Instalações				1.840,00	
4.4.90.51.91	obras em andamento				1.840,00	
08004.15.452.02.000039	MANUTENÇÃO DO DEPARTAMENTO DE URBANISMO	1.158.617,68	0,00	1.158.617,68	1.196.258,90	-37.641,22
3.1.90.00.00	Aplicações Diretas	331.800,00	0,00	331.800,00	370.533,78	-38.733,78
3.1.90.11.00	Vencimentos e Vantagens Fixas (Pessoal Civil)				296.356,20	
3.1.90.11.01	vencimentos e salários				237.590,21	
3.1.90.11.05	incorporações				7.339,43	
3.1.90.11.37	gratificação por tempo de serviço				17.966,39	
3.1.90.11.43	13º salário				22.606,14	
3.1.90.11.44	férias - abono pecuniário				879,33	
3.1.90.11.45	férias - abono constitucional				9.974,70	
3.1.90.13.00	Obrigações Patronais				68.010,79	
3.1.90.13.02	contribuições previdenciárias – INSS				68.010,79	
3.1.90.16.00	Outras Despesas Variáveis (Pessoal Civil)				6.166,79	
3.1.90.16.44	serviços extraordinários				6.166,79	
3.1.91.00.00	Aplic Direta Decorrente de Oper entre Órgãos, Fundos e Entid Integ dos Orç Fiscal e da Seg. Social	1.715,00	0,00	1.715,00	1.697,77	17,23
3.1.91.13.00	Obrigações Patronais				1.697,77	
3.1.91.13.03	contribuição patronal para o regime próprio				1.697,77	
3.3.90.00.00	Aplicações Diretas	410.000,00	0,00	410.000,00	409.377,33	622,67
3.3.90.14.00	Diárias Civil				195,55	
3.3.90.14.14	diárias no país – civil				195,55	
3.3.90.30.00	Material de Consumo				219.065,25	

Município de ÁGUA DOCE

Competência: 2022

Código	Títulos	Autorizada R\$			Despesa Realizada	Diferenças
		Créd. Orçam. e Suplemen.	Créd. Esp. e Extraord.	Total		
3.3.90.30.01	combustíveis e lubrificantes automotivos				81.439,88	
3.3.90.30.11	material químico				2.646,00	
3.3.90.30.22	material de limpeza e produção de higienização				6.370,00	
3.3.90.30.24	material para manutenção de bens imóveis				2.828,85	
3.3.90.30.25	material para manutenção de bens móveis				515,00	
3.3.90.30.28	material de proteção e segurança				2.857,56	
3.3.90.30.31	sementes, mudas de plantas e insumos				1.383,74	
3.3.90.30.39	material para manutenção de veículos				63.595,92	
3.3.90.30.42	ferramentas				2.387,41	
3.3.90.30.51	materiais para conservação e manutenção de bens de uso comum do povo				55.040,89	
3.3.90.34.00	Outras Despesas de Pessoal Decorrentes de Contratos de Terceirização				3.574,50	
3.3.90.34.01	substituição de mão-de-obra (LRF, art. 18, §1º)				3.574,50	
3.3.90.39.00	Outros Serviços de Terceiros (Pessoa Jurídica)				149.807,09	
3.3.90.39.05	serviços técnicos profissionais				44.269,71	
3.3.90.39.15	limpeza de veículos				728,17	
3.3.90.39.16	manutenção e conservação de bens imóveis				7.708,05	
3.3.90.39.17	manutenção e conservação de máquinas e equipamentos				2.386,00	
3.3.90.39.19	manutenção e conservação de veículos				25.535,83	
3.3.90.39.21	manutenção e conservação de estradas e vias				9.106,70	
3.3.90.39.41	fornecimento de alimentação				102,00	
3.3.90.39.43	serviços de energia elétrica				4.559,44	
3.3.90.39.44	serviços de água e esgoto				1.774,62	
3.3.90.39.69	seguros em geral				6.516,58	
3.3.90.39.78	limpeza e conservação				45.708,43	
3.3.90.39.90	serviços de publicidade legal				1.407,50	
3.3.90.39.99	outros serviços de terceiros – pessoa jurídica				4,06	
3.3.90.46.00	Auxílio Alimentação				35.350,85	

Município de ÁGUA DOCE

Competência: 2022

Código	Títulos	Autorizada R\$			Despesa Realizada	Diferenças
		Créd. Orçam. e Suplemen.	Créd. Esp. e Extraord.	Total		
3.3.90.46.01	auxílio-alimentação em pecúnia				35.350,85	
3.3.90.47.00	Obrigações Tributárias e Contributivas				1.384,09	
3.3.90.47.10	taxas				1.154,84	
3.3.90.47.18	contribuição previdenciária sobre serviços de terceiros - PF				51,69	
3.3.90.47.99	outras obrigações tributárias e contributivas				177,56	
4.4.90.00.00	Aplicações Diretas	415.102,68	0,00	415.102,68	414.650,02	452,66
4.4.90.51.00	Obras e Instalações				414.650,02	
4.4.90.51.91	obras em andamento				414.650,02	
08004.15.452.02.000040	EMBELEZAMENTO URBANO	15.000,00	0,00	15.000,00	15.000,00	0,00
3.3.90.00.00	Aplicações Diretas	15.000,00	0,00	15.000,00	15.000,00	0,00
3.3.90.30.00	Material de Consumo				9.739,26	
3.3.90.30.11	material químico				236,00	
3.3.90.30.24	material para manutenção de bens imóveis				210,00	
3.3.90.30.31	sementes, mudas de plantas e insumos				9.293,26	
3.3.90.39.00	Outros Serviços de Terceiros (Pessoa Jurídica)				5.260,74	
3.3.90.39.78	limpeza e conservação				5.038,50	
3.3.90.39.90	serviços de publicidade legal				222,24	
08004.15.452.02.000041	MANUTENÇÃO DA LIMPEZA PÚBLICA	901.400,00	0,00	901.400,00	886.649,41	14.750,59
3.1.90.00.00	Aplicações Diretas	14.500,00	0,00	14.500,00	0,00	14.500,00
3.3.90.00.00	Aplicações Diretas	886.900,00	0,00	886.900,00	886.649,41	250,59
3.3.90.30.00	Material de Consumo				11.829,40	
3.3.90.30.22	material de limpeza e produção de higienização				11.829,40	
3.3.90.34.00	Outras Despesas de Pessoal Decorrentes de Contratos de Terceirização				269.085,75	
3.3.90.34.01	substituição de mão-de-obra (LRF, art. 18, §1º)				269.085,75	
3.3.90.39.00	Outros Serviços de Terceiros (Pessoa Jurídica)				605.734,26	
3.3.90.39.28	coleta de lixo e demais resíduos				605.734,26	
08005	DEPTO DE TRANSITO	741.790,84	0,00	741.790,84	661.308,75	80.482,09

Município de ÁGUA DOCE

Competência: 2022

Código	Títulos	Autorizada R\$			Despesa Realizada	Diferenças
		Créd. Orçam. e Suplemen.	Créd. Esp. e Extraord.	Total		
08005.15	Urbanismo	741.790,84	0,00	741.790,84	661.308,75	80.482,09
08005.15.452	Serviços Urbanos	741.790,84	0,00	741.790,84	661.308,75	80.482,09
08005.15.452.02.000042	MANUTENÇÃO DO DEPARTAMENTO DE TRÂNSITO	741.790,84	0,00	741.790,84	661.308,75	80.482,09
3.3.30.00.00	Transferências a Estados e ao Distrito Federal	136.228,13	0,00	136.228,13	136.228,13	0,00
3.3.30.81.00	Distribuição Constitucional ou Legal de Receitas				136.228,13	
3.3.30.81.07	participação do estado – Multas de Trânsito				136.228,13	
3.3.90.00.00	Aplicações Diretas	365.302,31	0,00	365.302,31	306.543,62	58.758,69
3.3.90.30.00	Material de Consumo				21.140,43	
3.3.90.30.01	combustíveis e lubrificantes automotivos				8.159,19	
3.3.90.30.07	gêneros de alimentação				103,28	
3.3.90.30.16	material de expediente				110,00	
3.3.90.30.26	material elétrico e eletrônico				8.596,95	
3.3.90.30.39	material para manutenção de veículos				125,49	
3.3.90.30.44	material de sinalização visual e afins				240,00	
3.3.90.30.51	materiais para conservação e manutenção de bens de uso comum do povo				3.805,52	
3.3.90.36.00	Outros Serviços de Terceiros (Pessoa Física)				52.419,00	
3.3.90.36.45	jetons a conselheiros				52.419,00	
3.3.90.39.00	Outros Serviços de Terceiros (Pessoa Jurídica)				138.091,41	
3.3.90.39.05	serviços técnicos profissionais				9.194,38	
3.3.90.39.15	limpeza de veículos				198,63	
3.3.90.39.16	manutenção e conservação de bens imóveis				2.398,80	
3.3.90.39.17	manutenção e conservação de máquinas e equipamentos				500,00	
3.3.90.39.19	manutenção e conservação de veículos				565,99	
3.3.90.39.24	serviços de confecção, manutenção e instalação de sinalização visual e afins				114.880,76	
3.3.90.39.43	serviços de energia elétrica				2.945,35	
3.3.90.39.81	serviços bancários				6.719,62	
3.3.90.39.90	serviços de publicidade legal				687,88	

Município de ÁGUA DOCE

Competência: 2022

Código	Títulos	Autorizada R\$			Despesa Realizada	Diferenças
		Créd. Orçam. e Suplemen.	Créd. Esp. e Extraord.	Total		
3.3.90.40.00	Serviços de Tecnologia da Informação e Comunicação (TIC) – Pessoa Jurídica				94.717,84	
3.3.90.40.01	Locação de Equipamentos e Softwares				144,00	
3.3.90.40.08	Serviços Técnicos Profissionais de Tic				93.604,96	
3.3.90.40.99	Outros Serviços de Tecnologia da Informação e Comunicação				968,88	
3.3.90.47.00	Obrigações Tributárias e Contributivas				174,94	
3.3.90.47.10	taxas				174,94	
4.4.90.00.00	Aplicações Diretas	240.260,40	0,00	240.260,40	218.537,00	21.723,40
4.4.90.52.00	Equipamentos e Material Permanente				218.537,00	
4.4.90.52.33	equipamentos para áudio, vídeo e foto				10.662,00	
4.4.90.52.34	máquinas, utensílios e equipamentos diversos				1.675,00	
4.4.90.52.35	equipamentos de processamento de dados				3.030,00	
4.4.90.52.42	mobiliário em geral				11.670,00	
4.4.90.52.52	veículos de tração mecânica				191.500,00	
13001	FUNDO MUN. DE HABITAÇÃO DE INTERESSE SOCIAL	1.787.500,00	0,00	1.787.500,00	1.741.787,80	45.712,20
13001.16	Habitação	1.787.500,00	0,00	1.787.500,00	1.741.787,80	45.712,20
13001.16.481	Habitação Rural	0,00	0,00	0,00	0,00	0,00
13001.16.481.01.000019	CONSTRUÇÃO DE CASAS POPULARES RURAIS	0,00	0,00	0,00	0,00	0,00
4.4.90.00.00	Aplicações Diretas	0,00	0,00	0,00	0,00	0,00
13001.16.482	Habitação Urbana	1.787.500,00	0,00	1.787.500,00	1.741.787,80	45.712,20
13001.16.482.01.000020	CONSTRUÇÃO DE CASAS POPULARES - URBANO	1.774.500,00	0,00	1.774.500,00	1.732.083,85	42.416,15
4.4.90.00.00	Aplicações Diretas	1.774.500,00	0,00	1.774.500,00	1.732.083,85	42.416,15
4.4.90.51.00	Obras e Instalações				1.732.083,85	
4.4.90.51.91	obras em andamento				1.727.905,15	
4.4.90.51.99	outras obras e instalações				4.178,70	
13001.16.482.02.000047	MANUTENÇÃO DO FUNDO MUNICIPAL DE HABITAÇÃO DO INTERESSE SOCIAL	13.000,00	0,00	13.000,00	9.703,95	3.296,05
3.3.90.00.00	Aplicações Diretas	13.000,00	0,00	13.000,00	9.703,95	3.296,05
3.3.90.30.00	Material de Consumo				8.785,19	

Município de ÁGUA DOCE

Competência: 2022

Código	Títulos	Autorizada R\$			Despesa Realizada	Diferenças
		Créd. Orçam. e Suplemen.	Créd. Esp. e Extraord.	Total		
3.3.90.30.51	materiais para conservação e manutenção de bens de uso comum do povo				8.785,19	
3.3.90.39.00	Outros Serviços de Terceiros (Pessoa Jurídica)				829,98	
3.3.90.39.05	serviços técnicos profissionais				829,98	
3.3.90.47.00	Obrigações Tributárias e Contributivas				88,78	
3.3.90.47.10	taxas				88,78	
13002	DEPTO. DE PROMOÇÃO SOCIAL	98.000,00	0,00	98.000,00	98.000,00	0,00
13002.08	Assistência Social	98.000,00	0,00	98.000,00	98.000,00	0,00
13002.08.244	Assistência Comunitária	98.000,00	0,00	98.000,00	98.000,00	0,00
13002.08.244.02.000050	CONSTRUÇÃO E REFORMAS DE HABITAÇÕES MORADORES DE BAIXA RENDA	98.000,00	0,00	98.000,00	98.000,00	0,00
3.3.90.00.00	Aplicações Diretas	98.000,00	0,00	98.000,00	98.000,00	0,00
3.3.90.30.00	Material de Consumo				5.943,39	
3.3.90.30.51	materiais para conservação e manutenção de bens de uso comum do povo				5.943,39	
3.3.90.32.00	Material, Bens ou Serviço para Distribuição Gratuita				69.321,74	
3.3.90.32.99	outros materiais de distribuição gratuita				69.321,74	
3.3.90.39.00	Outros Serviços de Terceiros (Pessoa Jurídica)				22.734,87	
3.3.90.39.05	serviços técnicos profissionais				4.307,44	
3.3.90.39.44	serviços de água e esgoto				18.205,19	
3.3.90.39.90	serviços de publicidade legal				222,24	
14001	FUNDO MUN. DE SANEAMENTO BÁSICO	430.000,00	0,00	430.000,00	8.054,48	421.945,52
14001.17	Saneamento	430.000,00	0,00	430.000,00	8.054,48	421.945,52
14001.17.512	Saneamento Básico Urbano	430.000,00	0,00	430.000,00	8.054,48	421.945,52
14001.17.512.02.000051	MANUTENÇÃO DO FUNDO MUNICIPAL DE SANEAMENTO BÁSICO	430.000,00	0,00	430.000,00	8.054,48	421.945,52
3.3.90.00.00	Aplicações Diretas	105.000,00	0,00	105.000,00	8.054,48	96.945,52
3.3.90.30.00	Material de Consumo				7.968,13	
3.3.90.30.51	materiais para conservação e manutenção de bens de uso comum do povo				7.968,13	
3.3.90.39.00	Outros Serviços de Terceiros (Pessoa Jurídica)				86,35	

Município de ÁGUA DOCE

Competência: 2022

Código	Títulos	Autorizada R\$			Despesa Realizada	Diferenças
		Créd. Orçam. e Suplemen.	Créd. Esp. e Extraord.	Total		
3.3.90.39.81	serviços bancários				86,35	
4.4.90.00.00	Aplicações Diretas	325.000,00	0,00	325.000,00	0,00	325.000,00
15001	FUNDO MUN. DE DESENVOLVIMENTO ECONÔMICO	100.000,00	0,00	100.000,00	33.253,12	66.746,88
15001.22	Indústria	100.000,00	0,00	100.000,00	33.253,12	66.746,88
15001.22.661	Promoção Industrial	100.000,00	0,00	100.000,00	33.253,12	66.746,88
15001.22.661.02.000045	MANUTENÇÃO DO FUNDO DE DESENVOLVIMENTO ECONÔMICO	100.000,00	0,00	100.000,00	33.253,12	66.746,88
3.3.90.00.00	Aplicações Diretas	100.000,00	0,00	100.000,00	33.253,12	66.746,88
3.3.90.14.00	Diárias Civil				3.621,84	
3.3.90.14.14	diárias no país – civil				3.621,84	
3.3.90.30.00	Material de Consumo				16.719,18	
3.3.90.30.01	combustíveis e lubrificantes automotivos				9.245,38	
3.3.90.30.39	material para manutenção de veículos				5.445,80	
3.3.90.30.44	material de sinalização visual e afins				2.028,00	
3.3.90.36.00	Outros Serviços de Terceiros (Pessoa Física)				0,00	
3.3.90.36.96	outros serviços de terceiros – pessoa física – pagto antecipado				0,00	
3.3.90.39.00	Outros Serviços de Terceiros (Pessoa Jurídica)				12.769,41	
3.3.90.39.05	serviços técnicos profissionais				10.000,00	
3.3.90.39.15	limpeza de veículos				412,30	
3.3.90.39.19	manutenção e conservação de veículos				1.307,28	
3.3.90.39.41	fornecimento de alimentação				86,00	
3.3.90.39.69	seguros em geral				405,05	
3.3.90.39.75	multas e infrações de trânsito				117,14	
3.3.90.39.90	serviços de publicidade legal				441,64	
3.3.90.47.00	Obrigações Tributárias e Contributivas				142,69	
3.3.90.47.10	taxas				142,69	
18001	FUNDO MUNICIPAL DE DESENVOLVIMENTO DA EDUCAÇÃO	5.762.163,95	0,00	5.762.163,95	5.719.722,85	42.441,10
18001.12	Educação	5.762.163,95	0,00	5.762.163,95	5.719.722,85	42.441,10

Município de ÁGUA DOCE

Competência: 2022

Código	Títulos	Autorizada R\$			Despesa Realizada	Diferenças
		Créd. Orçam. e Suplemen.	Créd. Esp. e Extraord.	Total		
18001.12.306	Alimentação e Nutrição	87.880,19	0,00	87.880,19	87.880,19	0,00
18001.12.306.02.000075	MANUTENÇÃO DA MERENDA ESCOLAR PNAE - ENSINO FUNDAMENTAL	47.409,59	0,00	47.409,59	47.409,59	0,00
3.3.90.00.00	Aplicações Diretas	47.409,59	0,00	47.409,59	47.409,59	0,00
3.3.90.32.00	Material, Bens ou Serviço para Distribuição Gratuita				47.409,59	
3.3.90.32.03	gêneros alimentícios				47.409,59	
18001.12.306.02.000079	MANUTENÇÃO DA MERENDA ESCOLAR EDUCAÇÃO INFANTIL PNAE-PRÉ	17.635,00	0,00	17.635,00	17.635,00	0,00
3.3.90.00.00	Aplicações Diretas	17.635,00	0,00	17.635,00	17.635,00	0,00
3.3.90.32.00	Material, Bens ou Serviço para Distribuição Gratuita				17.635,00	
3.3.90.32.03	gêneros alimentícios				17.635,00	
18001.12.306.02.000080	MANUTENÇÃO DA MERENDA ESCOLAR EDUCAÇÃO INFANTIL PNAE-CRECHE	22.835,60	0,00	22.835,60	22.835,60	0,00
3.3.90.00.00	Aplicações Diretas	22.835,60	0,00	22.835,60	22.835,60	0,00
3.3.90.32.00	Material, Bens ou Serviço para Distribuição Gratuita				22.835,60	
3.3.90.32.03	gêneros alimentícios				22.835,60	
18001.12.361	Ensino Fundamental	4.181.389,56	0,00	4.181.389,56	4.146.704,39	34.685,17
18001.12.361.02.000076	MANUTENÇÃO DO ENSINO FUNDAMENTAL - FUNDEB	4.069.842,40	0,00	4.069.842,40	4.038.549,23	31.293,17
3.1.90.00.00	Aplicações Diretas	4.005.463,99	0,00	4.005.463,99	3.978.307,71	27.156,28
3.1.90.04.00	Contratação por Tempo Determinado				350.540,57	
3.1.90.04.01	professores substitutos				279.352,20	
3.1.90.04.04	obrigações patronais				71.188,37	
3.1.90.11.00	Vencimentos e Vantagens Fixas (Pessoal Civil)				2.956.372,76	
3.1.90.11.01	vencimentos e salários				2.045.189,50	
3.1.90.11.05	incorporações				268.003,74	
3.1.90.11.33	gratificação por exercício de funções				202.205,26	
3.1.90.11.37	gratificação por tempo de serviço				62.325,28	
3.1.90.11.42	férias indenizadas				3.649,18	
3.1.90.11.43	13º salário				241.359,40	
3.1.90.11.44	férias - abono pecuniário				399,91	

Município de ÁGUA DOCE

Competência: 2022

Código	Títulos	Autorizada R\$			Despesa Realizada	Diferenças
		Créd. Orçam. e Suplemen.	Créd. Esp. e Extraord.	Total		
3.1.90.11.45	férias - abono constitucional				133.240,49	
3.1.90.13.00	Obrigações Patronais				669.033,48	
3.1.90.13.02	contribuições previdenciárias – INSS				669.033,48	
3.1.90.16.00	Outras Despesas Variáveis (Pessoal Civil)				2.360,90	
3.1.90.16.44	serviços extraordinários				2.360,90	
3.3.90.00.00	Aplicações Diretas	64.378,41	0,00	64.378,41	60.241,52	4.136,89
3.3.90.30.00	Material de Consumo				57.828,04	
3.3.90.30.14	material educativo e esportivo				51.212,61	
3.3.90.30.21	material de copa e cozinha				1.243,00	
3.3.90.30.22	material de limpeza e produção de higienização				5.372,43	
3.3.90.30.26	material elétrico e eletrônico				0,00	
3.3.90.39.00	Outros Serviços de Terceiros (Pessoa Jurídica)				2.413,48	
3.3.90.39.16	manutenção e conservação de bens imóveis				2.413,48	
18001.12.361.02.000077	MANUTENÇÃO TRANSPORTE ESCOLAR PNATE - ENSINO FUNDAMENTAL	111.547,16	0,00	111.547,16	108.155,16	3.392,00
3.3.90.00.00	Aplicações Diretas	111.547,16	0,00	111.547,16	108.155,16	3.392,00
3.3.90.30.00	Material de Consumo				41.579,06	
3.3.90.30.39	material para manutenção de veículos				41.579,06	
3.3.90.34.00	Outras Despesas de Pessoal Decorrentes de Contratos de Terceirização				18.048,24	
3.3.90.34.01	substituição de mão-de-obra (LRF, art. 18, §1º)				18.048,24	
3.3.90.39.00	Outros Serviços de Terceiros (Pessoa Jurídica)				48.527,86	
3.3.90.39.26	serviços de transporte escolar				48.527,86	
18001.12.362	Ensino Médio	16.831,10	0,00	16.831,10	16.831,10	0,00
18001.12.362.02.000078	MANUTENÇÃO DO TRANSPORTE ESCOLAR - PNATE ENSINO MÉDIO	16.831,10	0,00	16.831,10	16.831,10	0,00
3.3.90.00.00	Aplicações Diretas	16.831,10	0,00	16.831,10	16.831,10	0,00
3.3.90.34.00	Outras Despesas de Pessoal Decorrentes de Contratos de Terceirização				7.975,91	
3.3.90.34.01	substituição de mão-de-obra (LRF, art. 18, §1º)				7.975,91	
3.3.90.39.00	Outros Serviços de Terceiros (Pessoa Jurídica)				8.855,19	

Comparativo da Despesa Autorizada com a Realizada - Anexo 11

Município de ÁGUA DOCE

Competência: 2022

Código	Títulos	Autorizada R\$			Despesa Realizada	Diferenças
		Créd. Orçam. e Suplemen.	Créd. Esp. e Extraord.	Total		
3.3.90.39.26	serviços de transporte escolar				8.855,19	
18001.12.365	Educação Infantil	1.476.063,10	0,00	1.476.063,10	1.468.307,17	7.755,93
18001.12.365.02.000029	MANUTENÇÃO DA EDUCAÇÃO INFANTIL - FUNDEB PRÉ	744.976,50	0,00	744.976,50	737.389,53	7.586,97
3.1.90.00.00	Aplicações Diretas	736.938,00	0,00	736.938,00	729.519,99	7.418,01
3.1.90.04.00	Contratação por Tempo Determinado				27.858,72	
3.1.90.04.01	professores substitutos				6.293,00	
3.1.90.04.04	obrigações patronais				21.565,72	
3.1.90.11.00	Vencimentos e Vantagens Fixas (Pessoal Civil)				589.829,18	
3.1.90.11.01	vencimentos e salários				474.769,51	
3.1.90.11.05	incorporações				6.889,05	
3.1.90.11.33	gratificação por exercício de funções				42.924,58	
3.1.90.11.43	13º salário				41.836,61	
3.1.90.11.44	férias - abono pecuniário				177,72	
3.1.90.11.45	férias - abono constitucional				23.231,71	
3.1.90.13.00	Obrigações Patronais				111.832,09	
3.1.90.13.02	contribuições previdenciárias – INSS				111.832,09	
3.3.90.00.00	Aplicações Diretas	8.038,50	0,00	8.038,50	7.869,54	168,96
3.3.90.30.00	Material de Consumo				7.869,54	
3.3.90.30.14	material educativo e esportivo				5.969,34	
3.3.90.30.21	material de copa e cozinha				621,50	
3.3.90.30.22	material de limpeza e produção de higienização				1.278,70	
18001.12.365.02.000081	MANUTENÇÃO DA EDUCAÇÃO INFANTIL - FUNDEB CRECHE	718.555,00	0,00	718.555,00	718.386,04	168,96
3.1.90.00.00	Aplicações Diretas	709.632,00	0,00	709.632,00	709.632,00	0,00
3.1.90.04.00	Contratação por Tempo Determinado				42.896,34	
3.1.90.04.01	professores substitutos				13.358,00	
3.1.90.04.04	obrigações patronais				29.538,34	
3.1.90.11.00	Vencimentos e Vantagens Fixas (Pessoal Civil)				568.225,71	

Comparativo da Despesa Autorizada com a Realizada - Anexo 11

Município de ÁGUA DOCE

Competência: 2022

Código	Títulos	Autorizada R\$			Despesa Realizada	Diferenças
		Créd. Orçam. e Suplemen.	Créd. Esp. e Extraord.	Total		
3.1.90.11.01	vencimentos e salários				448.618,71	
3.1.90.11.33	gratificação por exercício de funções				45.517,41	
3.1.90.11.42	férias indenizadas				427,26	
3.1.90.11.43	13º salário				50.444,53	
3.1.90.11.45	férias - abono constitucional				23.217,80	
3.1.90.13.00	Obrigações Patronais				98.509,95	
3.1.90.13.02	contribuições previdenciárias – INSS				98.509,95	
3.3.90.00.00	Aplicações Diretas	8.923,00	0,00	8.923,00	8.754,04	168,96
3.3.90.30.00	Material de Consumo				8.754,04	
3.3.90.30.14	material educativo e esportivo				6.225,74	
3.3.90.30.21	material de copa e cozinha				1.243,00	
3.3.90.30.22	material de limpeza e produção de higienização				1.285,30	
18001.12.365.02.000082	MANUTENÇÃO DO TRANSPORTE ESCOLAR PNATE - ENSINO INFANTIL	12.531,60	0,00	12.531,60	12.531,60	0,00
3.3.90.00.00	Aplicações Diretas	12.531,60	0,00	12.531,60	12.531,60	0,00
3.3.90.34.00	Outras Despesas de Pessoal Decorrentes de Contratos de Terceirização				6.154,72	
3.3.90.34.01	substituição de mão-de-obra (LRF, art. 18, §1º)				6.154,72	
3.3.90.39.00	Outros Serviços de Terceiros (Pessoa Jurídica)				6.376,88	
3.3.90.39.26	serviços de transporte escolar				6.376,88	
99099	RESERVA DE CONTINGÊNCIA	653.100,00	0,00	653.100,00	0,00	653.100,00
99099.99	Reserva Contingência	653.100,00	0,00	653.100,00	0,00	653.100,00
99099.99.999	Reserva Contingência	653.100,00	0,00	653.100,00	0,00	653.100,00
99099.99.999.09.000999	RESERVA DE CONTINGÊNCIA - PM	653.100,00	0,00	653.100,00	0,00	653.100,00
9.9.99.00.00	A Definir (ou Res.Contingência)	653.100,00	0,00	653.100,00	0,00	653.100,00
	Total da Unidade Gestora	52.580.781,23	592.959,41	53.173.740,64	48.421.430,65	4.752.309,99

Unidade Gestora: Fundo da Infância e da Adolescência do Município de Água Doce - FIA

Código	Títulos	Autorizada R\$			Despesa Realizada	Diferenças
		Créd. Orçam. e Suplemen.	Créd. Esp. e Extraord.	Total		

Município de ÁGUA DOCE

Competência: 2022

Código	Títulos	Autorizada R\$			Despesa Realizada	Diferenças
		Créd. Orçam. e Suplemen.	Créd. Esp. e Extraord.	Total		
12001	FUNDO MUN. DA INFÂNCIA E ADOLESCENTE	674.484,34	0,00	674.484,34	427.737,04	246.747,30
12001.08	Assistência Social	672.484,34	0,00	672.484,34	427.737,04	244.747,30
12001.08.243	Assistência à Criança e ao Adolescente	672.484,34	0,00	672.484,34	427.737,04	244.747,30
12001.08.243.02.000052	MANUTENÇÃO DO FUNDO DOS DIREITOS DE INFÂNCIA E ADOLESCÊNCIA	672.484,34	0,00	672.484,34	427.737,04	244.747,30
3.3.40.00.00	Transferências a Municípios	67.300,00	0,00	67.300,00	0,00	67.300,00
3.3.50.00.00	Transferências a Instituições Privadas sem Fins Lucrativos	404.833,62	0,00	404.833,62	348.234,15	56.599,47
3.3.50.43.00	Subvenções Sociais				348.234,15	
3.3.50.43.99	outras subvenções sociais				348.234,15	
3.3.90.00.00	Aplicações Diretas	200.350,72	0,00	200.350,72	79.502,89	120.847,83
3.3.90.30.00	Material de Consumo				1.938,16	
3.3.90.30.07	gêneros de alimentação				1.738,16	
3.3.90.30.44	material de sinalização visual e afins				200,00	
3.3.90.31.00	Premiações Culturais, Artísticas, Científicas, Desportivas e Outras				1.572,90	
3.3.90.31.02	premiações artísticas				1.572,90	
3.3.90.36.00	Outros Serviços de Terceiros (Pessoa Física)				0,00	
3.3.90.36.16	locação de bens móveis e intangíveis				0,00	
3.3.90.39.00	Outros Serviços de Terceiros (Pessoa Jurídica)				62.983,08	
3.3.90.39.05	serviços técnicos profissionais				49.541,37	
3.3.90.39.10	locação de imóveis				1.300,00	
3.3.90.39.12	locação de máquinas e equipamentos				1.086,66	
3.3.90.39.52	serviços de reabilitação profissional				4.800,00	
3.3.90.39.81	serviços bancários				41,65	
3.3.90.39.90	serviços de publicidade legal				243,40	
3.3.90.39.99	outros serviços de terceiros – pessoa jurídica				5.970,00	
3.3.90.40.00	Serviços de Tecnologia da Informação e Comunicação (TIC) – Pessoa Jurídica				13.008,75	
3.3.90.40.01	Locação de Equipamentos e Softwares				13.008,75	
12001.99	Reserva Contingência	2.000,00	0,00	2.000,00	0,00	2.000,00

Município de ÁGUA DOCE

Competência: 2022

Código	Títulos	Autorizada R\$			Despesa Realizada	Diferenças
		Créd. Orçam. e Suplemen.	Créd. Esp. e Extraord.	Total		
12001.99.999	Reserva Contingência	2.000,00	0,00	2.000,00	0,00	2.000,00
12001.99.999.09.000904	RESERVA DE CONTINGÊNCIA - FIA	2.000,00	0,00	2.000,00	0,00	2.000,00
9.9.99.00.00	A Definir (ou Res.Contingência)	2.000,00	0,00	2.000,00	0,00	2.000,00
Total da Unidade Gestora		674.484,34	0,00	674.484,34	427.737,04	246.747,30

Unidade Gestora: Fundo do Sistema Municipal de Assistência de Água Doce

Código	Títulos	Autorizada R\$			Despesa Realizada	Diferenças
		Créd. Orçam. e Suplemen.	Créd. Esp. e Extraord.	Total		
11001	FUNDO MUN. DE ASSISTÊNCIA DE ÁGUA DOCE - SIMA	2.370.532,00	0,00	2.370.532,00	1.428.858,76	941.673,24
11001.08	Assistência Social	2.368.532,00	0,00	2.368.532,00	1.428.858,76	939.673,24
11001.08.244	Assistência Comunitária	2.368.532,00	0,00	2.368.532,00	1.428.858,76	939.673,24
11001.08.244.02.000064	MANUTENÇÃO DO SIMA - FUNDO MUNICIPAL DE ASSISTÊNCIA	2.368.532,00	0,00	2.368.532,00	1.428.858,76	939.673,24
3.3.90.00.00	Aplicações Diretas	2.340.532,00	0,00	2.340.532,00	1.423.922,76	916.609,24
3.3.90.30.00	Material de Consumo				5.281,56	
3.3.90.30.99	outros materiais de consumo				5.281,56	
3.3.90.36.00	Outros Serviços de Terceiros (Pessoa Física)				543,40	
3.3.90.36.99	outros serviços de terceiros – pessoa física				543,40	
3.3.90.39.00	Outros Serviços de Terceiros (Pessoa Jurídica)				1.401.385,90	
3.3.90.39.05	serviços técnicos profissionais				16.320,31	
3.3.90.39.47	serviços de comunicação em geral				253,99	
3.3.90.39.81	serviços bancários				47,98	
3.3.90.39.99	outros serviços de terceiros – pessoa jurídica				1.384.763,62	
3.3.90.40.00	Serviços de Tecnologia da Informação e Comunicação (TIC) – Pessoa Jurídica				16.711,90	
3.3.90.40.01	Locação de Equipamentos e Softwares				16.711,90	
4.4.90.00.00	Aplicações Diretas	28.000,00	0,00	28.000,00	4.936,00	23.064,00
4.4.90.52.00	Equipamentos e Material Permanente				4.936,00	
4.4.90.52.35	equipamentos de processamento de dados				2.699,00	

Município de ÁGUA DOCE

Competência: 2022

Código	Títulos	Autorizada R\$			Despesa Realizada	Diferenças
		Créd. Orçam. e Suplemen.	Créd. Esp. e Extraord.	Total		
4.4.90.52.42	mobiliário em geral				2.237,00	
11001.99	Reserva Contingência	2.000,00	0,00	2.000,00	0,00	2.000,00
11001.99.999	Reserva Contingência	2.000,00	0,00	2.000,00	0,00	2.000,00
11001.99.999.09.000903	RESERVA DE CONTINGÊNCIA - SIMA	2.000,00	0,00	2.000,00	0,00	2.000,00
9.9.99.00.00	A Definir (ou Res.Contingência)	2.000,00	0,00	2.000,00	0,00	2.000,00
	Total da Unidade Gestora	2.370.532,00	0,00	2.370.532,00	1.428.858,76	941.673,24

Unidade Gestora: Fundo Municipal de Assistência Social de Água Doce

Código	Títulos	Autorizada R\$			Despesa Realizada	Diferenças
		Créd. Orçam. e Suplemen.	Créd. Esp. e Extraord.	Total		
10001	FUNDO MUN. DE ASSIST. SOCIAL DE ÁGUA DOCE	2.922.500,12	0,00	2.922.500,12	2.327.716,30	594.783,82
10001.08	Assistência Social	2.920.500,12	0,00	2.920.500,12	2.327.716,30	592.783,82
10001.08.241	Assistência ao Idoso	55.000,00	0,00	55.000,00	45.246,53	9.753,47
10001.08.241.02.000048	PROTEÇÃO SOCIAL A PESSOA IDOSA	55.000,00	0,00	55.000,00	45.246,53	9.753,47
3.3.90.00.00	Aplicações Diretas	55.000,00	0,00	55.000,00	45.246,53	9.753,47
3.3.90.30.00	Material de Consumo				20.926,59	
3.3.90.30.01	combustíveis e lubrificantes automotivos				1.099,47	
3.3.90.30.07	gêneros de alimentação				16.329,63	
3.3.90.30.24	material para manutenção de bens imóveis				1.226,19	
3.3.90.30.96	materiais de consumo - pagamento antecipado				2.271,30	
3.3.90.32.00	Material, Bens ou Serviço para Distribuição Gratuita				4.684,52	
3.3.90.32.03	gêneros alimentícios				4.684,52	
3.3.90.36.00	Outros Serviços de Terceiros (Pessoa Física)				5.000,00	
3.3.90.36.06	serviços técnicos profissionais				5.000,00	
3.3.90.39.00	Outros Serviços de Terceiros (Pessoa Jurídica)				14.635,42	
3.3.90.39.05	serviços técnicos profissionais				2.516,00	
3.3.90.39.10	locação de imóveis				1.212,00	
3.3.90.39.43	serviços de energia elétrica				2.031,87	

Município de ÁGUA DOCE

Competência: 2022

Código	Títulos	Autorizada R\$			Despesa Realizada	Diferenças
		Créd. Orçam. e Suplemen.	Créd. Esp. e Extraord.	Total		
3.3.90.39.44	serviços de água e esgoto				1.629,77	
3.3.90.39.47	serviços de comunicação em geral				222,24	
3.3.90.39.88	serviços de publicidade e propaganda				150,00	
3.3.90.39.99	outros serviços de terceiros – pessoa jurídica				6.873,54	
10001.08.242	Assistência ao Portador de Deficiência	2.873,75	0,00	2.873,75	1.901,24	972,51
10001.08.242.02.000057	PROTEÇÃO SOCIAL ESPECIAL	2.873,75	0,00	2.873,75	1.901,24	972,51
3.3.90.00.00	Aplicações Diretas	2.873,75	0,00	2.873,75	1.901,24	972,51
3.3.90.39.00	Outros Serviços de Terceiros (Pessoa Jurídica)				1.901,24	
3.3.90.39.99	outros serviços de terceiros – pessoa jurídica				1.901,24	
10001.08.243	Assistência à Criança e ao Adolescente	133.000,00	0,00	133.000,00	81.914,76	51.085,24
10001.08.243.02.000086	PROTEÇÃO SOCIAL A CRIANÇAS E ADOLESCENTES	133.000,00	0,00	133.000,00	81.914,76	51.085,24
3.3.41.00.00	Transferência a Municípios - Fundo a Fundo	114.000,00	0,00	114.000,00	62.663,49	51.336,51
3.3.41.43.00	Subvenções Sociais				62.663,49	
3.3.41.43.99	outras subvenções sociais				62.663,49	
3.3.90.00.00	Aplicações Diretas	19.000,00	0,00	19.000,00	19.251,27	-251,27
3.3.90.14.00	Diárias Civil				345,20	
3.3.90.14.14	diárias no país – civil				345,20	
3.3.90.30.00	Material de Consumo				3.784,80	
3.3.90.30.01	combustíveis e lubrificantes automotivos				3.415,88	
3.3.90.30.39	material para manutenção de veículos				368,92	
3.3.90.32.00	Material, Bens ou Serviço para Distribuição Gratuita				95,37	
3.3.90.32.03	gêneros alimentícios				95,37	
3.3.90.39.00	Outros Serviços de Terceiros (Pessoa Jurídica)				14.883,21	
3.3.90.39.05	serviços técnicos profissionais				5.784,56	
3.3.90.39.15	limpeza de veículos				578,57	
3.3.90.39.19	manutenção e conservação de veículos				560,90	
3.3.90.39.41	fornecimento de alimentação				48,00	

Município de ÁGUA DOCE

Competência: 2022

Código	Títulos	Autorizada R\$			Despesa Realizada	Diferenças
		Créd. Orçam. e Suplemen.	Créd. Esp. e Extraord.	Total		
3.3.90.39.43	serviços de energia elétrica				1.764,82	
3.3.90.39.44	serviços de água e esgoto				478,41	
3.3.90.39.69	seguros em geral				2.930,92	
3.3.90.39.75	multas e infrações de trânsito				156,18	
3.3.90.39.99	outros serviços de terceiros – pessoa jurídica				961,92	
3.3.90.39.64	Telefonia Fixa e Móvel (Que Não Integrem Pacote de Comunicação De Dados)				1.618,93	
3.3.90.47.00	Obrigações Tributárias e Contributivas				142,69	
3.3.90.47.10	taxas				142,69	
10001.08.244	Assistência Comunitária	2.729.626,37	0,00	2.729.626,37	2.198.653,77	530.972,60
10001.08.244.01.000021	CONSTR. / REFORMA/ AMPLIAÇÃO/ EQUIP. DO CRAS	905.139,40	0,00	905.139,40	685.146,33	219.993,07
4.4.90.00.00	Aplicações Diretas	905.139,40	0,00	905.139,40	685.146,33	219.993,07
4.4.90.51.00	Obras e Instalações				680.006,93	
4.4.90.51.91	obras em andamento				680.006,93	
4.4.90.52.00	Equipamentos e Material Permanente				5.139,40	
4.4.90.52.12	aparelhos e utensílios domésticos				123,00	
4.4.90.52.34	máquinas, utensílios e equipamentos diversos				4.277,00	
4.4.90.52.35	equipamentos de processamento de dados				139,40	
4.4.90.52.42	mobiliário em geral				600,00	
10001.08.244.02.000049	MANUTENÇÃO ASSISTENCIA SOCIAL MUNICIPAL	1.232.077,31	0,00	1.232.077,31	1.168.874,76	63.202,55
3.1.90.00.00	Aplicações Diretas	600.600,00	0,00	600.600,00	592.186,43	8.413,57
3.1.90.11.00	Vencimentos e Vantagens Fixas (Pessoal Civil)				484.802,85	
3.1.90.11.01	vencimentos e salários				394.290,65	
3.1.90.11.05	incorporações				9.365,04	
3.1.90.11.33	gratificação por exercício de funções				20.890,72	
3.1.90.11.37	gratificação por tempo de serviço				21.344,99	
3.1.90.11.43	13º salário				33.550,53	
3.1.90.11.45	férias - abono constitucional				5.360,92	

Município de ÁGUA DOCE

Competência: 2022

Código	Títulos	Autorizada R\$			Despesa Realizada	Diferenças
		Créd. Orçam. e Suplemen.	Créd. Esp. e Extraord.	Total		
3.1.90.13.00	Obrigações Patronais				107.383,58	
3.1.90.13.02	contribuições previdenciárias – INSS				107.383,58	
3.1.91.00.00	Aplic Direta Decorrente de Oper entre Órgãos, Fundos e Entid Integ dos Orç Fiscal e da Seg. Social	10.300,00	0,00	10.300,00	9.833,44	466,56
3.1.91.13.00	Obrigações Patronais				9.833,44	
3.1.91.13.03	contribuição patronal para o regime próprio				9.833,44	
3.3.90.00.00	Aplicações Diretas	143.919,93	0,00	143.919,93	133.960,75	9.959,18
3.3.90.08.00	Outros Benefícios Assistenciais				3.114,24	
3.3.90.08.99	outros benefícios assistenciais				3.114,24	
3.3.90.30.00	Material de Consumo				8.298,70	
3.3.90.30.01	combustíveis e lubrificantes automotivos				4.025,18	
3.3.90.30.07	gêneros de alimentação				30,00	
3.3.90.30.21	material de copa e cozinha				74,05	
3.3.90.30.24	material para manutenção de bens imóveis				470,90	
3.3.90.30.39	material para manutenção de veículos				1.630,67	
3.3.90.30.44	material de sinalização visual e afins				220,00	
3.3.90.30.96	materiais de consumo - pagamento antecipado				1.487,90	
3.3.90.30.99	outros materiais de consumo				360,00	
3.3.90.36.00	Outros Serviços de Terceiros (Pessoa Física)				32.951,12	
3.3.90.36.15	locação de imóveis				32.951,12	
3.3.90.39.00	Outros Serviços de Terceiros (Pessoa Jurídica)				19.584,27	
3.3.90.39.05	serviços técnicos profissionais				6.221,77	
3.3.90.39.15	limpeza de veículos				194,92	
3.3.90.39.19	manutenção e conservação de veículos				413,18	
3.3.90.39.43	serviços de energia elétrica				3.787,14	
3.3.90.39.44	serviços de água e esgoto				1.555,08	
3.3.90.39.47	serviços de comunicação em geral				761,97	
3.3.90.39.48	serviços de seleção e treinamento				1.290,00	

Município de ÁGUA DOCE

Competência: 2022

Código	Títulos	Autorizada R\$			Despesa Realizada	Diferenças
		Créd. Orçam. e Suplemen.	Créd. Esp. e Extraord.	Total		
3.3.90.39.69	seguros em geral				1.768,58	
3.3.90.39.81	serviços bancários				1.185,30	
3.3.90.39.99	outros serviços de terceiros – pessoa jurídica				1.629,92	
3.3.90.39.64	Telefonia Fixa e Móvel (Que Não Integrem Pacote de Comunicação De Dados)				776,41	
3.3.90.40.00	Serviços de Tecnologia da Informação e Comunicação (TIC) – Pessoa Jurídica				13.118,66	
3.3.90.40.01	Locação de Equipamentos e Softwares				13.118,66	
3.3.90.46.00	Auxílio Alimentação				55.464,19	
3.3.90.46.01	auxilio-alimentação em pecúnia				55.464,19	
3.3.90.47.00	Obrigações Tributárias e Contributivas				1.429,57	
3.3.90.47.10	taxas				1.429,57	
4.4.90.00.00	Aplicações Diretas	477.257,38	0,00	477.257,38	432.894,14	44.363,24
4.4.90.51.00	Obras e Instalações				422.684,28	
4.4.90.51.91	obras em andamento				422.684,28	
4.4.90.52.00	Equipamentos e Material Permanente				10.209,86	
4.4.90.52.34	máquinas, utensílios e equipamentos diversos				4.602,48	
4.4.90.52.35	equipamentos de processamento de dados				5.607,38	
10001.08.244.02.000056	PROTEÇÃO SOCIAL TEMPORÁRIO	20.000,00	0,00	20.000,00	0,00	20.000,00
3.3.90.00.00	Aplicações Diretas	20.000,00	0,00	20.000,00	0,00	20.000,00
10001.08.244.02.000058	PROTEÇÃO SOCIAL COFINANCIAMENTO FEDERAL	255.007,11	0,00	255.007,11	138.252,23	116.754,88
3.1.90.00.00	Aplicações Diretas	141.000,00	0,00	141.000,00	90.384,98	50.615,02
3.1.90.11.00	Vencimentos e Vantagens Fixas (Pessoal Civil)				74.655,09	
3.1.90.11.01	vencimentos e salários				54.207,06	
3.1.90.11.05	incorporações				9.365,04	
3.1.90.11.37	gratificação por tempo de serviço				4.192,30	
3.1.90.11.43	13º salário				6.890,69	
3.1.90.13.00	Obrigações Patronais				15.729,89	
3.1.90.13.02	contribuições previdenciárias – INSS				15.729,89	

Município de ÁGUA DOCE

Competência: 2022

Código	Títulos	Autorizada R\$			Despesa Realizada	Diferenças
		Créd. Orçam. e Suplemen.	Créd. Esp. e Extraord.	Total		
3.3.90.00.00	Aplicações Diretas	86.007,11	0,00	86.007,11	32.719,03	53.288,08
3.3.90.14.00	Diárias Civil				575,25	
3.3.90.14.14	diárias no país – civil				575,25	
3.3.90.30.00	Material de Consumo				25.398,45	
3.3.90.30.01	combustíveis e lubrificantes automotivos				2.612,53	
3.3.90.30.07	gêneros de alimentação				19.189,70	
3.3.90.30.39	material para manutenção de veículos				3.596,22	
3.3.90.30.44	material de sinalização visual e afins				0,00	
3.3.90.32.00	Material, Bens ou Serviço para Distribuição Gratuita				919,45	
3.3.90.32.03	gêneros alimentícios				919,45	
3.3.90.39.00	Outros Serviços de Terceiros (Pessoa Jurídica)				5.825,88	
3.3.90.39.15	limpeza de veículos				74,86	
3.3.90.39.19	manutenção e conservação de veículos				141,88	
3.3.90.39.41	fornecimento de alimentação				1.515,00	
3.3.90.39.63	serviços gráficos e editoriais				0,00	
3.3.90.39.81	serviços bancários				97,90	
3.3.90.39.99	outros serviços de terceiros – pessoa jurídica				3.996,24	
4.4.90.00.00	Aplicações Diretas	28.000,00	0,00	28.000,00	15.148,22	12.851,78
4.4.90.52.00	Equipamentos e Material Permanente				15.148,22	
4.4.90.52.06	aparelhos e equipamentos de comunicação				12.798,00	
4.4.90.52.35	equipamentos de processamento de dados				2.350,22	
10001.08.244.02.000085	PROTEÇÃO SOCIAL COFINANCIAMENTO ESTADUAL	257.202,55	0,00	257.202,55	159.818,22	97.384,33
3.1.90.00.00	Aplicações Diretas	55.000,00	0,00	55.000,00	52.297,17	2.702,83
3.1.90.11.00	Vencimentos e Vantagens Fixas (Pessoal Civil)				43.222,39	
3.1.90.11.01	vencimentos e salários				39.970,63	
3.1.90.11.43	13º salário				3.251,76	
3.1.90.13.00	Obrigações Patronais				9.074,78	

Município de ÁGUA DOCE

Competência: 2022

Código	Títulos	Autorizada R\$			Despesa Realizada	Diferenças
		Créd. Orçam. e Suplemen.	Créd. Esp. e Extraord.	Total		
3.1.90.13.02	contribuições previdenciárias – INSS				9.074,78	
3.3.90.00.00	Aplicações Diretas	197.102,55	0,00	197.102,55	107.521,05	89.581,50
3.3.90.08.00	Outros Benefícios Assistenciais				94.056,64	
3.3.90.08.99	outros benefícios assistenciais				94.056,64	
3.3.90.30.00	Material de Consumo				9.068,65	
3.3.90.30.01	combustíveis e lubrificantes automotivos				7.147,08	
3.3.90.30.26	material elétrico e eletrônico				0,00	
3.3.90.30.39	material para manutenção de veículos				1.921,57	
3.3.90.32.00	Material, Bens ou Serviço para Distribuição Gratuita				911,85	
3.3.90.32.03	gêneros alimentícios				911,85	
3.3.90.39.00	Outros Serviços de Terceiros (Pessoa Jurídica)				3.198,53	
3.3.90.39.05	serviços técnicos profissionais				1.348,65	
3.3.90.39.15	limpeza de veículos				487,28	
3.3.90.39.19	manutenção e conservação de veículos				678,61	
3.3.90.39.81	serviços bancários				204,59	
3.3.90.39.64	Telefonia Fixa e Móvel (Que Não Integrem Pacote de Comunicação De Dados)				479,40	
3.3.90.47.00	Obrigações Tributárias e Contributivas				285,38	
3.3.90.47.10	taxas				285,38	
4.4.90.00.00	Aplicações Diretas	5.100,00	0,00	5.100,00	0,00	5.100,00
10001.08.244.02.000087	MANUTENÇÃO DO CENTRO DE REFERÊNCIA DE ASSISTÊNCIA SOCIAL CRAS	60.200,00	0,00	60.200,00	46.562,23	13.637,77
3.3.90.00.00	Aplicações Diretas	57.200,00	0,00	57.200,00	43.596,37	13.603,63
3.3.90.14.00	Diárias Civil				4.732,00	
3.3.90.14.14	diárias no país – civil				4.732,00	
3.3.90.30.00	Material de Consumo				6.640,44	
3.3.90.30.07	gêneros de alimentação				50,59	
3.3.90.30.96	materiais de consumo - pagamento antecipado				194,85	
3.3.90.30.99	outros materiais de consumo				6.395,00	

Município de ÁGUA DOCE

Competência: 2022

Código	Títulos	Autorizada R\$			Despesa Realizada	Diferenças
		Créd. Orçam. e Suplemen.	Créd. Esp. e Extraord.	Total		
3.3.90.36.00	Outros Serviços de Terceiros (Pessoa Física)				9.961,52	
3.3.90.36.06	serviços técnicos profissionais				1.381,80	
3.3.90.36.15	locação de imóveis				8.579,72	
3.3.90.39.00	Outros Serviços de Terceiros (Pessoa Jurídica)				12.918,82	
3.3.90.39.05	serviços técnicos profissionais				1.215,43	
3.3.90.39.43	serviços de energia elétrica				2.274,40	
3.3.90.39.44	serviços de água e esgoto				738,00	
3.3.90.39.47	serviços de comunicação em geral				264,57	
3.3.90.39.69	seguros em geral				7.235,70	
3.3.90.39.88	serviços de publicidade e propaganda				385,00	
3.3.90.39.99	outros serviços de terceiros – pessoa jurídica				645,92	
3.3.90.39.64	Telefonia Fixa e Móvel (Que Não Integrem Pacote de Comunicação De Dados)				159,80	
3.3.90.40.00	Serviços de Tecnologia da Informação e Comunicação (TIC) – Pessoa Jurídica				5.064,81	
3.3.90.40.01	Locação de Equipamentos e Softwares				5.064,81	
3.3.90.46.00	Auxílio Alimentação				4.190,00	
3.3.90.46.01	auxilio-alimentação em pecúnia				4.190,00	
3.3.90.47.00	Obrigações Tributárias e Contributivas				88,78	
3.3.90.47.10	taxas				88,78	
4.4.90.00.00	Aplicações Diretas	3.000,00	0,00	3.000,00	2.965,86	34,14
4.4.90.52.00	Equipamentos e Material Permanente				2.965,86	
4.4.90.52.34	máquinas, utensílios e equipamentos diversos				2.965,86	
10001.99	Reserva Contingência	2.000,00	0,00	2.000,00	0,00	2.000,00
10001.99.999	Reserva Contingência	2.000,00	0,00	2.000,00	0,00	2.000,00
10001.99.999.09.000902	RESERVA DE CONTINGÊNCIA - FMAS	2.000,00	0,00	2.000,00	0,00	2.000,00
9.9.99.00.00	A Definir (ou Res.Contingência)	2.000,00	0,00	2.000,00	0,00	2.000,00
10002	FUNDO MUN. DO IDOSO DE ÁGUA DOCE	0,00	5.000,00	5.000,00	4.540,00	460,00
10002.08	Assistência Social	0,00	5.000,00	5.000,00	4.540,00	460,00

Município de ÁGUA DOCE

Competência: 2022

Código	Títulos	Autorizada R\$			Despesa Realizada	Diferenças
		Créd. Orçam. e Suplemen.	Créd. Esp. e Extraord.	Total		
10002.08.244	Assistência Comunitária	0,00	5.000,00	5.000,00	4.540,00	460,00
10002.08.244.02.000089	MANUTENÇÃO DO FUNDO DO IDOSO	0,00	5.000,00	5.000,00	4.540,00	460,00
3.3.90.00.00	Aplicações Diretas	0,00	5.000,00	5.000,00	4.540,00	460,00
3.3.90.39.00	Outros Serviços de Terceiros (Pessoa Jurídica)				4.540,00	
3.3.90.39.05	serviços técnicos profissionais				2.566,00	
3.3.90.39.10	locação de imóveis				1.212,00	
3.3.90.39.99	outros serviços de terceiros – pessoa jurídica				762,00	
Total da Unidade Gestora		2.922.500,12	5.000,00	2.927.500,12	2.332.256,30	595.243,82

Unidade Gestora: Fundo Municipal de Defesa Civil de Água Doce - FMDC

Código	Títulos	Autorizada R\$			Despesa Realizada	Diferenças
		Créd. Orçam. e Suplemen.	Créd. Esp. e Extraord.	Total		
16001	COMISSÃO MUNICIPAL DE DEFESA CIVIL	525.576,89	0,00	525.576,89	493.135,65	32.441,24
16001.06	Segurança Pública	523.576,89	0,00	523.576,89	493.135,65	30.441,24
16001.06.182	Defesa Civil	523.576,89	0,00	523.576,89	493.135,65	30.441,24
16001.06.182.02.000053	MANUTENÇÃO FUNDO MUN. DE DEFESA CIVIL	418.576,89	0,00	418.576,89	407.164,77	11.412,12
3.1.90.00.00	Aplicações Diretas	256.150,00	0,00	256.150,00	255.459,01	690,99
3.1.90.11.00	Vencimentos e Vantagens Fixas (Pessoal Civil)				207.558,25	
3.1.90.11.01	vencimentos e salários				154.937,44	
3.1.90.11.05	incorporações				22.910,37	
3.1.90.11.37	gratificação por tempo de serviço				13.029,21	
3.1.90.11.43	13º salário				9.947,78	
3.1.90.11.45	férias - abono constitucional				6.733,45	
3.1.90.13.00	Obrigações Patronais				47.900,76	
3.1.90.13.02	contribuições previdenciárias – INSS				47.900,76	
3.1.91.00.00	Aplic Direta Decorrente de Oper entre Órgãos, Fundos e Entid Integ dos Orç Fiscal e da Seg. Social	4.700,00	0,00	4.700,00	4.606,45	93,55
3.1.91.13.00	Obrigações Patronais				4.606,45	

Município de ÁGUA DOCE

Competência: 2022

Código	Títulos	Autorizada R\$			Despesa Realizada	Diferenças
		Créd. Orçam. e Suplemen.	Créd. Esp. e Extraord.	Total		
3.1.91.13.03	contribuição patronal para o regime próprio				4.606,45	
3.3.90.00.00	Aplicações Diretas	155.695,60	0,00	155.695,60	145.091,02	10.604,58
3.3.90.30.00	Material de Consumo				73.948,45	
3.3.90.30.01	combustíveis e lubrificantes automotivos				4.336,69	
3.3.90.30.04	gás engarrafado				4.100,00	
3.3.90.30.07	gêneros de alimentação				2.190,53	
3.3.90.30.15	material para festividades e homenagens				550,00	
3.3.90.30.22	material de limpeza e produção de higienização				1.567,04	
3.3.90.30.23	uniformes, tecidos e aviamentos				11.174,50	
3.3.90.30.24	material para manutenção de bens imóveis				74,00	
3.3.90.30.25	material para manutenção de bens móveis				1.650,00	
3.3.90.30.26	material elétrico e eletrônico				2.616,44	
3.3.90.30.28	material de proteção e segurança				5.564,99	
3.3.90.30.36	material hospitalar				1.519,64	
3.3.90.30.39	material para manutenção de veículos				38.054,62	
3.3.90.30.42	ferramentas				310,00	
3.3.90.30.44	material de sinalização visual e afins				240,00	
3.3.90.39.00	Outros Serviços de Terceiros (Pessoa Jurídica)				34.503,10	
3.3.90.39.05	serviços técnicos profissionais				4.595,99	
3.3.90.39.15	limpeza de veículos				633,32	
3.3.90.39.16	manutenção e conservação de bens imóveis				926,55	
3.3.90.39.17	manutenção e conservação de máquinas e equipamentos				2.168,00	
3.3.90.39.19	manutenção e conservação de veículos				13.987,02	
3.3.90.39.69	seguros em geral				10.556,68	
3.3.90.39.81	serviços bancários				1.635,54	
3.3.90.40.00	Serviços de Tecnologia da Informação e Comunicação (TIC) – Pessoa Jurídica				14.225,63	
3.3.90.40.01	Locação de Equipamentos e Softwares				13.008,75	

Município de ÁGUA DOCE

Competência: 2022

Código	Títulos	Autorizada R\$			Despesa Realizada	Diferenças
		Créd. Orçam. e Suplemen.	Créd. Esp. e Extraord.	Total		
3.3.90.40.08	Serviços Técnicos Profissionais de Tic				1.216,88	
3.3.90.46.00	Auxílio Alimentação				22.238,90	
3.3.90.46.01	auxilio-alimentação em pecúnia				22.238,90	
3.3.90.47.00	Obrigações Tributárias e Contributivas				174,94	
3.3.90.47.10	taxas				174,94	
4.4.90.00.00	Aplicações Diretas	2.031,29	0,00	2.031,29	2.008,29	23,00
4.4.90.52.00	Equipamentos e Material Permanente				2.008,29	
4.4.90.52.12	aparelhos e utensílios domésticos				177,00	
4.4.90.52.34	máquinas, utensílios e equipamentos diversos				1.831,29	
16001.06.182.02.000084	MANUTENÇÃO DEFESA CIVIL - MUNICIPAL	105.000,00	0,00	105.000,00	85.970,88	19.029,12
3.3.90.00.00	Aplicações Diretas	100.000,00	0,00	100.000,00	81.053,98	18.946,02
3.3.90.30.00	Material de Consumo				66.347,67	
3.3.90.30.01	combustíveis e lubrificantes automotivos				8.831,04	
3.3.90.30.28	material de proteção e segurança				7.347,78	
3.3.90.30.39	material para manutenção de veículos				47.031,00	
3.3.90.30.51	materiais para conservação e manutenção de bens de uso comum do povo				3.137,85	
3.3.90.32.00	Material, Bens ou Serviço para Distribuição Gratuita				4.127,41	
3.3.90.32.99	outros materiais de distribuição gratuita				4.127,41	
3.3.90.34.00	Outras Despesas de Pessoal Decorrentes de Contratos de Terceirização				1.184,40	
3.3.90.34.01	substituição de mão-de-obra (LRF, art. 18, §1º)				1.184,40	
3.3.90.39.00	Outros Serviços de Terceiros (Pessoa Jurídica)				9.394,50	
3.3.90.39.05	serviços técnicos profissionais				5.024,60	
3.3.90.39.19	manutenção e conservação de veículos				4.319,96	
3.3.90.39.81	serviços bancários				49,94	
4.4.90.00.00	Aplicações Diretas	5.000,00	0,00	5.000,00	4.916,90	83,10
4.4.90.52.00	Equipamentos e Material Permanente				4.916,90	
4.4.90.52.12	aparelhos e utensílios domésticos				4.916,90	

Município de ÁGUA DOCE

Competência: 2022

Código	Títulos	Autorizada R\$			Despesa Realizada	Diferenças
		Créd. Orçam. e Suplemen.	Créd. Esp. e Extraord.	Total		
16001.99	Reserva Contingência	2.000,00	0,00	2.000,00	0,00	2.000,00
16001.99.999	Reserva Contingência	2.000,00	0,00	2.000,00	0,00	2.000,00
16001.99.999.09.000905	RESERVA DE CONTINGÊNCIA - DEFESA CIVIL	2.000,00	0,00	2.000,00	0,00	2.000,00
9.9.99.00.00	A Definir (ou Res.Contingência)	2.000,00	0,00	2.000,00	0,00	2.000,00
	Total da Unidade Gestora	525.576,89	0,00	525.576,89	493.135,65	32.441,24

Unidade Gestora: Fundo Municipal de Saúde do Município de Água Doce

Código	Títulos	Autorizada R\$			Despesa Realizada	Diferenças
		Créd. Orçam. e Suplemen.	Créd. Esp. e Extraord.	Total		
09001	FUNDO MUN. DE SAÚDE DE ÁGUA DOCE	13.628.594,45	0,00	13.628.594,45	12.015.567,38	1.613.027,07
09001.10	Saúde	13.617.934,45	0,00	13.617.934,45	12.015.567,38	1.602.367,07
09001.10.122	Administração Geral	67.596,78	0,00	67.596,78	42.396,78	25.200,00
09001.10.122.02.000083	ENFRENTAMENTO DA EMERGÊNCIA COVID19	67.596,78	0,00	67.596,78	42.396,78	25.200,00
3.1.90.00.00	Aplicações Diretas	25.000,00	0,00	25.000,00	25.000,00	0,00
3.1.90.11.00	Vencimentos e Vantagens Fixas (Pessoal Civil)				25.000,00	
3.1.90.11.43	13º salário				25.000,00	
3.3.90.00.00	Aplicações Diretas	42.596,78	0,00	42.596,78	17.396,78	25.200,00
3.3.90.30.00	Material de Consumo				17.396,78	
3.3.90.30.09	material farmacológico				17.396,78	
4.4.90.00.00	Aplicações Diretas	0,00	0,00	0,00	0,00	0,00
09001.10.301	Atenção Básica	10.482.303,40	0,00	10.482.303,40	9.451.895,77	1.030.407,63
09001.10.301.01.000022	CONSTRUÇÃO/ REFORMA/ AMPLIAÇÃO/ EQUIPAMENTOS	477.744,59	0,00	477.744,59	317.726,72	160.017,87
4.4.90.00.00	Aplicações Diretas	477.744,59	0,00	477.744,59	317.726,72	160.017,87
4.4.90.39.00	Outros Serviços de Terceiros (Pessoa Jurídica)				0,00	
4.4.90.39.99	outros serviços de terceiros – pessoa jurídica				0,00	
4.4.90.51.00	Obras e Instalações				230.327,31	
4.4.90.51.91	obras em andamento				230.327,31	
4.4.90.52.00	Equipamentos e Material Permanente				87.399,41	

Município de ÁGUA DOCE

Competência: 2022

Código	Títulos	Autorizada R\$			Despesa Realizada	Diferenças
		Créd. Orçam. e Suplemen.	Créd. Esp. e Extraord.	Total		
4.4.90.52.08	aparelhos, equipamentos, utensílios médico-odontológico, laboratorial e hospitalar				8.400,00	
4.4.90.52.34	máquinas, utensílios e equipamentos diversos				54.829,04	
4.4.90.52.35	equipamentos de processamento de dados				17.490,00	
4.4.90.52.42	mobiliário em geral				4.284,00	
4.4.90.52.51	peças não incorporáveis a imóveis				1.317,37	
4.4.90.52.99	outros equipamentos e material permanente				1.079,00	
09001.10.301.01.000023	AQUISIÇÃO DE VEICULOS - SAÚDE	323.181,08	0,00	323.181,08	289.100,00	34.081,08
4.4.90.00.00	Aplicações Diretas	323.181,08	0,00	323.181,08	289.100,00	34.081,08
4.4.90.52.00	Equipamentos e Material Permanente				289.100,00	
4.4.90.52.52	veículos de tração mecânica				289.100,00	
09001.10.301.02.000059	MANUTENÇÃO DO FUNDO MUNICIPAL DE SAÚDE	6.294.754,87	0,00	6.294.754,87	6.175.693,91	119.060,96
3.1.90.00.00	Aplicações Diretas	4.315.710,08	0,00	4.315.710,08	4.239.157,26	76.552,82
3.1.90.01.00	Aposentadorias, Reserva Remunerada e Reformas				1.459,93	
3.1.90.01.06	13º salário - pessoal civil				1.459,93	
3.1.90.04.00	Contratação por Tempo Determinado				99.442,75	
3.1.90.04.02	serviços temporários de agentes de saúde				99.442,75	
3.1.90.11.00	Vencimentos e Vantagens Fixas (Pessoal Civil)				3.233.926,61	
3.1.90.11.01	vencimentos e salários				2.395.725,24	
3.1.90.11.05	incorporações				305.650,25	
3.1.90.11.37	gratificação por tempo de serviço				192.449,43	
3.1.90.11.42	férias indenizadas				43,08	
3.1.90.11.43	13º salário				236.828,94	
3.1.90.11.45	férias - abono constitucional				103.229,67	
3.1.90.13.00	Obrigações Patronais				865.324,08	
3.1.90.13.02	contribuições previdenciárias – INSS				865.324,08	
3.1.90.16.00	Outras Despesas Variáveis (Pessoal Civil)				39.003,89	
3.1.90.16.01	outras despesas variáveis – pessoal civil				37.764,50	

Município de ÁGUA DOCE

Competência: 2022

Código	Títulos	Autorizada R\$			Despesa Realizada	Diferenças
		Créd. Orçam. e Suplemen.	Créd. Esp. e Extraord.	Total		
3.1.90.16.99	outras despesas variáveis – pessoal civil				1.239,39	
3.1.91.00.00	Aplic Direta Decorrente de Oper entre Órgãos, Fundos e Entid Integ dos Orç Fiscal e da Seg. Social	101.060,00	0,00	101.060,00	87.906,59	13.153,41
3.1.91.13.00	Obrigações Patronais				87.906,59	
3.1.91.13.03	contribuição patronal para o regime próprio				87.906,59	
3.3.40.00.00	Transferências a Municípios	48.000,00	0,00	48.000,00	48.000,00	0,00
3.3.40.43.00	Subvenções Sociais				48.000,00	
3.3.40.43.99	outras subvenções sociais				48.000,00	
3.3.90.00.00	Aplicações Diretas	1.820.184,79	0,00	1.820.184,79	1.792.843,45	27.341,34
3.3.90.14.00	Diárias Civil				49.832,98	
3.3.90.14.14	diárias no país – civil				49.832,98	
3.3.90.30.00	Material de Consumo				670.721,03	
3.3.90.30.01	combustíveis e lubrificantes automotivos				191.495,40	
3.3.90.30.07	gêneros de alimentação				6.591,47	
3.3.90.30.09	material farmacológico				335.863,45	
3.3.90.30.10	material odontológico				200,00	
3.3.90.30.15	material para festividades e homenagens				1.000,00	
3.3.90.30.16	material de expediente				10.225,10	
3.3.90.30.19	material de acondicionamento e embalagem				667,14	
3.3.90.30.22	material de limpeza e produção de higienização				545,00	
3.3.90.30.24	material para manutenção de bens imóveis				3.080,40	
3.3.90.30.25	material para manutenção de bens móveis				3.000,00	
3.3.90.30.26	material elétrico e eletrônico				5.099,60	
3.3.90.30.36	material hospitalar				11.138,12	
3.3.90.30.39	material para manutenção de veículos				50.611,19	
3.3.90.30.44	material de sinalização visual e afins				1.120,00	
3.3.90.30.50	bandeiras, flâmulas e insígnias				195,00	
3.3.90.30.96	materiais de consumo - pagamento antecipado				46.936,66	

Município de ÁGUA DOCE

Competência: 2022

Código	Títulos	Autorizada R\$			Despesa Realizada	Diferenças
		Créd. Orçam. e Suplemen.	Créd. Esp. e Extraord.	Total		
3.3.90.30.99	outros materiais de consumo				2.952,50	
3.3.90.32.00	Material, Bens ou Serviço para Distribuição Gratuita				41.571,36	
3.3.90.32.02	medicamentos				11.998,84	
3.3.90.32.99	outros materiais de distribuição gratuita				29.572,52	
3.3.90.33.00	Passagens e Despesas com Locomoção				292,77	
3.3.90.33.01	passagens para o país				292,77	
3.3.90.36.00	Outros Serviços de Terceiros (Pessoa Física)				25.283,04	
3.3.90.36.15	locação de imóveis				13.800,00	
3.3.90.36.18	manutenção e conservação de equipamentos				2.469,00	
3.3.90.36.20	manutenção e conservação de veículos				635,00	
3.3.90.36.22	manutenção e conservação de bens imóveis				2.629,28	
3.3.90.36.30	serviços médicos e odontológicos				5.617,26	
3.3.90.36.96	outros serviços de terceiros – pessoa física – pagto antecipado				132,50	
3.3.90.37.00	Locação de Mão-de-Obra				128.229,92	
3.3.90.37.07	estagiários				128.229,92	
3.3.90.39.00	Outros Serviços de Terceiros (Pessoa Jurídica)				517.359,89	
3.3.90.39.05	serviços técnicos profissionais				15.018,92	
3.3.90.39.10	locação de imóveis				6.650,00	
3.3.90.39.15	limpeza de veículos				12.793,59	
3.3.90.39.16	manutenção e conservação de bens imóveis				7.704,85	
3.3.90.39.17	manutenção e conservação de máquinas e equipamentos				6.000,00	
3.3.90.39.19	manutenção e conservação de veículos				30.303,59	
3.3.90.39.41	fornecimento de alimentação				128,00	
3.3.90.39.43	serviços de energia elétrica				4.568,29	
3.3.90.39.44	serviços de água e esgoto				2.919,40	
3.3.90.39.47	serviços de comunicação em geral				1.682,67	
3.3.90.39.48	serviços de seleção e treinamento				2.170,00	

Município de ÁGUA DOCE

Competência: 2022

Código	Títulos	Autorizada R\$			Despesa Realizada	Diferenças
		Créd. Orçam. e Suplemen.	Créd. Esp. e Extraord.	Total		
3.3.90.39.50	serviços médico-hospitalar, odontológico e laboratorial				311.013,58	
3.3.90.39.69	seguros em geral				44.828,77	
3.3.90.39.72	vale-transporte				7.147,90	
3.3.90.39.75	multas e infrações de trânsito				1.045,00	
3.3.90.39.81	serviços bancários				3.768,23	
3.3.90.39.88	serviços de publicidade e propaganda				1.840,00	
3.3.90.39.99	outros serviços de terceiros – pessoa jurídica				45.744,53	
3.3.90.39.64	Telefonia Fixa e Móvel (Que Não Integrem Pacote de Comunicação De Dados)				12.032,57	
3.3.90.40.00	Serviços de Tecnologia da Informação e Comunicação (TIC) – Pessoa Jurídica				25.541,07	
3.3.90.40.01	Locação de Equipamentos e Softwares				25.541,07	
3.3.90.46.00	Auxílio Alimentação				313.413,64	
3.3.90.46.01	auxílio-alimentação em pecúnia				313.413,64	
3.3.90.47.00	Obrigações Tributárias e Contributivas				8.117,75	
3.3.90.47.10	taxas				5.367,69	
3.3.90.47.18	contribuição previdenciária sobre serviços de terceiros - PF				2.750,06	
3.3.90.48.00	Outros Auxílios Financeiros a Pessoas Físicas				12.480,00	
3.3.90.48.01	auxilio financeiro a pessoas físicas				12.480,00	
3.3.93.00.00	Aplicação Direta Decorrente de Operação de Órgãos, Fundos e Entidades dos Orçam. Fiscal e da Segurid	9.800,00	0,00	9.800,00	7.786,61	2.013,39
3.3.93.39.00	Outros Serviços de Terceiros (Pessoa Jurídica)				7.786,61	
3.3.93.39.64	Telefonia Fixa e Móvel (Que Não Integrem Pacote de Comunicação De Dados)				7.786,61	
09001.10.301.02.000060	MANUTENÇÃO DOS PROGRAMA ESTADUAIS E FEDERAIS	3.386.622,86	0,00	3.386.622,86	2.669.375,14	717.247,72
3.1.90.00.00	Aplicações Diretas	1.810.547,15	0,00	1.810.547,15	1.606.800,63	203.746,52
3.1.90.04.00	Contratação por Tempo Determinado				114.452,72	
3.1.90.04.02	serviços temporários de agentes de saúde				114.452,72	
3.1.90.11.00	Vencimentos e Vantagens Fixas (Pessoal Civil)				1.242.175,69	
3.1.90.11.01	vencimentos e salários				946.326,46	

Município de ÁGUA DOCE

Competência: 2022

Código	Títulos	Autorizada R\$			Despesa Realizada	Diferenças
		Créd. Orçam. e Suplemen.	Créd. Esp. e Extraord.	Total		
3.1.90.11.05	incorporações				114.072,49	
3.1.90.11.37	gratificação por tempo de serviço				94.966,89	
3.1.90.11.42	férias indenizadas				53,43	
3.1.90.11.43	13º salário				38.601,97	
3.1.90.11.45	férias - abono constitucional				48.154,45	
3.1.90.13.00	Obrigações Patronais				220.602,16	
3.1.90.13.02	contribuições previdenciárias – INSS				220.602,16	
3.1.90.16.00	Outras Despesas Variáveis (Pessoal Civil)				29.570,06	
3.1.90.16.01	outras despesas variáveis – pessoal civil				28.539,42	
3.1.90.16.99	outras despesas variáveis – pessoal civil				1.030,64	
3.3.90.00.00	Aplicações Diretas	1.576.075,71	0,00	1.576.075,71	1.062.574,51	513.501,20
3.3.90.14.00	Diárias Civil				20.103,99	
3.3.90.14.14	diárias no país – civil				20.103,99	
3.3.90.30.00	Material de Consumo				592.591,39	
3.3.90.30.01	combustíveis e lubrificantes automotivos				43.495,05	
3.3.90.30.07	gêneros de alimentação				12.559,41	
3.3.90.30.09	material farmacológico				183.563,48	
3.3.90.30.10	material odontológico				37.026,66	
3.3.90.30.16	material de expediente				17.964,22	
3.3.90.30.17	material de processamento de dados				5.134,15	
3.3.90.30.19	material de acondicionamento e embalagem				8.950,40	
3.3.90.30.21	material de copa e cozinha				4.679,62	
3.3.90.30.22	material de limpeza e produção de higienização				37.417,46	
3.3.90.30.24	material para manutenção de bens imóveis				14.396,00	
3.3.90.30.25	material para manutenção de bens móveis				921,00	
3.3.90.30.26	material elétrico e eletrônico				1.720,00	
3.3.90.30.36	material hospitalar				170.447,47	

Município de ÁGUA DOCE

Competência: 2022

Código	Títulos	Autorizada R\$			Despesa Realizada	Diferenças
		Créd. Orçam. e Suplemen.	Créd. Esp. e Extraord.	Total		
3.3.90.30.39	material para manutenção de veículos				31.752,81	
3.3.90.30.46	material bibliográfico não imobilizável				3.066,50	
3.3.90.30.96	materiais de consumo - pagamento antecipado				3.748,40	
3.3.90.30.99	outros materiais de consumo				15.748,76	
3.3.90.32.00	Material, Bens ou Serviço para Distribuição Gratuita				76.896,18	
3.3.90.32.02	medicamentos				3.164,60	
3.3.90.32.99	outros materiais de distribuição gratuita				73.731,58	
3.3.90.33.00	Passagens e Despesas com Locomoção				753,40	
3.3.90.33.01	passagens para o país				753,40	
3.3.90.36.00	Outros Serviços de Terceiros (Pessoa Física)				124.311,30	
3.3.90.36.18	manutenção e conservação de equipamentos				12.173,00	
3.3.90.36.22	manutenção e conservação de bens imóveis				7.659,13	
3.3.90.36.96	outros serviços de terceiros – pessoa física – pagto antecipado				40,00	
3.3.90.36.99	outros serviços de terceiros – pessoa física				104.439,17	
3.3.90.39.00	Outros Serviços de Terceiros (Pessoa Jurídica)				196.228,59	
3.3.90.39.05	serviços técnicos profissionais				17.190,03	
3.3.90.39.15	limpeza de veículos				3.415,95	
3.3.90.39.16	manutenção e conservação de bens imóveis				2.228,68	
3.3.90.39.17	manutenção e conservação de máquinas e equipamentos				9.300,00	
3.3.90.39.19	manutenção e conservação de veículos				10.305,02	
3.3.90.39.43	serviços de energia elétrica				46.364,87	
3.3.90.39.44	serviços de água e esgoto				6.950,62	
3.3.90.39.48	serviços de seleção e treinamento				15.137,00	
3.3.90.39.50	serviços médico-hospitalar, odontológico e laboratorial				54.114,66	
3.3.90.39.63	serviços gráficos e editoriais				0,00	
3.3.90.39.69	seguros em geral				160,00	
3.3.90.39.81	serviços bancários				391,14	

Município de ÁGUA DOCE

Competência: 2022

Código	Títulos	Autorizada R\$			Despesa Realizada	Diferenças
		Créd. Orçam. e Suplemen.	Créd. Esp. e Extraord.	Total		
3.3.90.39.88	serviços de publicidade e propaganda				2.470,00	
3.3.90.39.99	outros serviços de terceiros – pessoa jurídica				24.115,29	
3.3.90.39.64	Telefonia Fixa e Móvel (Que Não Integrem Pacote de Comunicação De Dados)				4.085,33	
3.3.90.40.00	Serviços de Tecnologia da Informação e Comunicação (TIC) – Pessoa Jurídica				41.832,66	
3.3.90.40.01	Locação de Equipamentos e Softwares				41.475,51	
3.3.90.40.05	Serviços de Telefonia Fixa d Móvel (Quando Integrarem Pacote de Comunicação de Dados)				357,15	
3.3.90.47.00	Obrigações Tributárias e Contributivas				7.387,00	
3.3.90.47.10	taxas				142,69	
3.3.90.47.18	contribuição previdenciária sobre serviços de terceiros - PF				7.244,31	
3.3.90.48.00	Outros Auxílios Financeiros a Pessoas Físicas				2.470,00	
3.3.90.48.01	auxilio financeiro a pessoas físicas				2.470,00	
09001.10.302	Assistência Hospitalar e Ambulatorial	1.725.812,58	0,00	1.725.812,58	1.666.147,48	59.665,10
09001.10.302.02.000062	CONVÊNIOS COM INSTITUIÇÕES HOSP. DE CARÁTER FILANTRÓPICO	1.097.309,00	0,00	1.097.309,00	1.097.308,80	0,20
3.3.50.00.00	Transferências a Instituições Privadas sem Fins Lucrativos	1.097.309,00	0,00	1.097.309,00	1.097.308,80	0,20
3.3.50.43.00	Subvenções Sociais				1.097.308,80	
3.3.50.43.99	outras subvenções sociais				1.097.308,80	
09001.10.302.02.000074	MANUTENÇÃO DOS PROGRAMAS DE MÉDIA E ALTA COMPLEXIDADE	628.503,58	0,00	628.503,58	568.838,68	59.664,90
3.1.71.00.00	Transferência a Consórcios Público	19.720,00	0,00	19.720,00	19.368,00	352,00
3.1.71.70.00	Rateio pela Participação em Consórcio Público				19.368,00	
3.1.71.70.01	Participação em Consórcio Público				19.368,00	
3.3.71.00.00	Transferência a Consórcios Público	4.524,00	0,00	4.524,00	4.524,00	0,00
3.3.71.70.00	Rateio pela Participação em Consórcio Público				4.524,00	
3.3.71.70.01	Participação em Consórcio Público				4.524,00	
3.3.90.00.00	Aplicações Diretas	298.536,58	0,00	298.536,58	239.223,68	59.312,90
3.3.90.30.00	Material de Consumo				49.509,18	
3.3.90.30.01	combustíveis e lubrificantes automotivos				45.323,88	
3.3.90.30.39	material para manutenção de veículos				4.185,30	

Município de ÁGUA DOCE

Competência: 2022

Código	Títulos	Autorizada R\$			Despesa Realizada	Diferenças
		Créd. Orçam. e Suplemen.	Créd. Esp. e Extraord.	Total		
3.3.90.32.00	Material, Bens ou Serviço para Distribuição Gratuita				12.023,50	
3.3.90.32.99	outros materiais de distribuição gratuita				12.023,50	
3.3.90.39.00	Outros Serviços de Terceiros (Pessoa Jurídica)				177.691,00	
3.3.90.39.15	limpeza de veículos				5.643,71	
3.3.90.39.19	manutenção e conservação de veículos				2.207,74	
3.3.90.39.43	serviços de energia elétrica				377,49	
3.3.90.39.50	serviços médico-hospitalar, odontológico e laboratorial				34.344,58	
3.3.90.39.69	seguros em geral				11.060,52	
3.3.90.39.99	outros serviços de terceiros – pessoa jurídica				124.056,96	
3.3.93.00.00	Aplicação Direta Decorrente de Operação de Órgãos, Fundos e Entidades dos Orçam. Fiscal e da Segurid	304.715,00	0,00	304.715,00	304.715,00	0,00
3.3.93.39.00	Outros Serviços de Terceiros (Pessoa Jurídica)				304.715,00	
3.3.93.39.99	outros serviços de terceiros – pessoa jurídica				304.715,00	
4.4.71.00.00	Transferência a Consórcios Público	1.008,00	0,00	1.008,00	1.008,00	0,00
4.4.71.70.00	Rateio pela Participação em Consórcio Público				1.008,00	
4.4.71.70.01	Participação em Consórcio Público				1.008,00	
09001.10.303	Suporte Profilático e Terapêutico	1.191.604,87	0,00	1.191.604,87	716.104,39	475.500,48
09001.10.303.02.000061	MANUTENÇÃO DO CENTRO DE ATENÇÃO PSICOSSOCIAL - CAPS/SC	1.191.604,87	0,00	1.191.604,87	716.104,39	475.500,48
3.1.90.00.00	Aplicações Diretas	832.751,33	0,00	832.751,33	468.391,25	364.360,08
3.1.90.11.00	Vencimentos e Vantagens Fixas (Pessoal Civil)				379.748,04	
3.1.90.11.01	vencimentos e salários				297.351,75	
3.1.90.11.05	incorporações				12.747,49	
3.1.90.11.37	gratificação por tempo de serviço				12.419,63	
3.1.90.11.43	13º salário				26.680,62	
3.1.90.11.45	férias - abono constitucional				30.548,55	
3.1.90.13.00	Obrigações Patronais				83.077,09	
3.1.90.13.02	contribuições previdenciárias – INSS				83.077,09	
3.1.90.16.00	Outras Despesas Variáveis (Pessoal Civil)				5.566,12	

Município de ÁGUA DOCE

Competência: 2022

Código	Títulos	Autorizada R\$			Despesa Realizada	Diferenças
		Créd. Orçam. e Suplemen.	Créd. Esp. e Extraord.	Total		
3.1.90.16.01	outras despesas variáveis – pessoal civil				5.566,12	
3.3.90.00.00	Aplicações Diretas	358.853,54	0,00	358.853,54	247.713,14	111.140,40
3.3.90.14.00	Diárias Civil				4.503,05	
3.3.90.14.14	diárias no país – civil				4.503,05	
3.3.90.30.00	Material de Consumo				82.256,36	
3.3.90.30.01	combustíveis e lubrificantes automotivos				8.394,29	
3.3.90.30.07	gêneros de alimentação				14.907,22	
3.3.90.30.16	material de expediente				13.303,94	
3.3.90.30.24	material para manutenção de bens imóveis				27.950,78	
3.3.90.30.25	material para manutenção de bens móveis				977,37	
3.3.90.30.26	material elétrico e eletrônico				2.412,00	
3.3.90.30.39	material para manutenção de veículos				5.810,76	
3.3.90.30.99	outros materiais de consumo				8.500,00	
3.3.90.32.00	Material, Bens ou Serviço para Distribuição Gratuita				1.181,83	
3.3.90.32.03	gêneros alimentícios				1.181,83	
3.3.90.36.00	Outros Serviços de Terceiros (Pessoa Física)				10.897,56	
3.3.90.36.22	manutenção e conservação de bens imóveis				3.748,32	
3.3.90.36.30	serviços médicos e odontológicos				7.149,24	
3.3.90.37.00	Locação de Mão-de-Obra				5.017,58	
3.3.90.37.04	manutenção e conservação de bens imóveis				5.017,58	
3.3.90.39.00	Outros Serviços de Terceiros (Pessoa Jurídica)				142.356,44	
3.3.90.39.05	serviços técnicos profissionais				2.084,05	
3.3.90.39.10	locação de imóveis				40.202,34	
3.3.90.39.15	limpeza de veículos				389,84	
3.3.90.39.16	manutenção e conservação de bens imóveis				3.591,68	
3.3.90.39.17	manutenção e conservação de máquinas e equipamentos				5.200,00	
3.3.90.39.19	manutenção e conservação de veículos				2.681,95	

Município de ÁGUA DOCE

Competência: 2022

Código	Títulos	Autorizada R\$			Despesa Realizada	Diferenças
		Créd. Orçam. e Suplemen.	Créd. Esp. e Extraord.	Total		
3.3.90.39.43	serviços de energia elétrica				6.330,58	
3.3.90.39.44	serviços de água e esgoto				715,32	
3.3.90.39.48	serviços de seleção e treinamento				1.982,00	
3.3.90.39.50	serviços médico-hospitalar, odontológico e laboratorial				73.255,85	
3.3.90.39.69	seguros em geral				1.468,00	
3.3.90.39.81	serviços bancários				692,12	
3.3.90.39.88	serviços de publicidade e propaganda				1.470,00	
3.3.90.39.99	outros serviços de terceiros – pessoa jurídica				961,92	
3.3.90.39.64	Telefonia Fixa e Móvel (Que Não Integrem Pacote de Comunicação De Dados)				1.330,79	
3.3.90.47.00	Obrigações Tributárias e Contributivas				1.500,32	
3.3.90.47.18	contribuição previdenciária sobre serviços de terceiros - PF				1.500,32	
09001.10.304	Vigilância Sanitária	43.151,96	0,00	43.151,96	42.033,07	1.118,89
09001.10.304.02.000073	MANUTENÇÃO DOS PROGRAMAS DE VIGILÂNCIA SANITÁRIA	43.151,96	0,00	43.151,96	42.033,07	1.118,89
3.1.90.00.00	Aplicações Diretas	19.000,00	0,00	19.000,00	19.000,00	0,00
3.1.90.11.00	Vencimentos e Vantagens Fixas (Pessoal Civil)				19.000,00	
3.1.90.11.43	13º salário				19.000,00	
3.3.90.00.00	Aplicações Diretas	24.151,96	0,00	24.151,96	23.033,07	1.118,89
3.3.90.30.00	Material de Consumo				13.020,67	
3.3.90.30.01	combustíveis e lubrificantes automotivos				6.457,25	
3.3.90.30.24	material para manutenção de bens imóveis				5.252,64	
3.3.90.30.26	material elétrico e eletrônico				340,00	
3.3.90.30.39	material para manutenção de veículos				970,78	
3.3.90.36.00	Outros Serviços de Terceiros (Pessoa Física)				1.205,62	
3.3.90.36.22	manutenção e conservação de bens imóveis				1.205,62	
3.3.90.37.00	Locação de Mão-de-Obra				2.361,87	
3.3.90.37.04	manutenção e conservação de bens imóveis				2.361,87	
3.3.90.39.00	Outros Serviços de Terceiros (Pessoa Jurídica)				6.302,22	

Município de ÁGUA DOCE

Competência: 2022

Código	Títulos	Autorizada R\$			Despesa Realizada	Diferenças
		Créd. Orçam. e Suplemen.	Créd. Esp. e Extraord.	Total		
3.3.90.39.05	serviços técnicos profissionais				345,77	
3.3.90.39.15	limpeza de veículos				350,00	
3.3.90.39.17	manutenção e conservação de máquinas e equipamentos				802,00	
3.3.90.39.19	manutenção e conservação de veículos				1.645,60	
3.3.90.39.69	seguros em geral				1.920,99	
3.3.90.39.81	serviços bancários				523,03	
3.3.90.39.64	Telefonia Fixa e Móvel (Que Não Integrem Pacote de Comunicação De Dados)				714,83	
3.3.90.47.00	Obrigações Tributárias e Contributivas				142,69	
3.3.90.47.10	taxas				142,69	
09001.10.305	Vigilância Epidemiológica	107.464,86	0,00	107.464,86	96.989,89	10.474,97
09001.10.305.02.000063	MANUT. AMPL. DAS AÇÕES DE VIGILÂNCIA EM SAÚDE	107.464,86	0,00	107.464,86	96.989,89	10.474,97
3.1.90.00.00	Aplicações Diretas	63.224,13	0,00	63.224,13	69.758,10	-6.533,97
3.1.90.04.00	Contratação por Tempo Determinado				39.258,24	
3.1.90.04.02	serviços temporários de agentes de saúde				39.258,24	
3.1.90.11.00	Vencimentos e Vantagens Fixas (Pessoal Civil)				30.499,86	
3.1.90.11.37	gratificação por tempo de serviço				12.472,18	
3.1.90.11.43	13º salário				13.390,96	
3.1.90.11.45	férias - abono constitucional				4.636,72	
3.3.90.00.00	Aplicações Diretas	44.240,73	0,00	44.240,73	27.231,79	17.008,94
3.3.90.30.00	Material de Consumo				3.768,34	
3.3.90.30.01	combustíveis e lubrificantes automotivos				861,91	
3.3.90.30.07	gêneros de alimentação				66,00	
3.3.90.30.24	material para manutenção de bens imóveis				96,00	
3.3.90.30.25	material para manutenção de bens móveis				292,54	
3.3.90.30.36	material hospitalar				525,60	
3.3.90.30.39	material para manutenção de veículos				1.926,29	
3.3.90.36.00	Outros Serviços de Terceiros (Pessoa Física)				2.845,92	

Município de ÁGUA DOCE

Competência: 2022

Código	Títulos	Autorizada R\$			Despesa Realizada	Diferenças
		Créd. Orçam. e Suplemen.	Créd. Esp. e Extraord.	Total		
3.3.90.36.22	manutenção e conservação de bens imóveis				2.845,92	
3.3.90.39.00	Outros Serviços de Terceiros (Pessoa Jurídica)				20.617,53	
3.3.90.39.05	serviços técnicos profissionais				350,00	
3.3.90.39.15	limpeza de veículos				92,38	
3.3.90.39.19	manutenção e conservação de veículos				136,00	
3.3.90.39.69	seguros em geral				1.238,05	
3.3.90.39.81	serviços bancários				0,00	
3.3.90.39.88	serviços de publicidade e propaganda				1.995,00	
3.3.90.39.99	outros serviços de terceiros – pessoa jurídica				16.518,09	
3.3.90.39.64	Telefonia Fixa e Móvel (Que Não Integrem Pacote de Comunicação De Dados)				288,01	
09001.99	Reserva Contingência	10.660,00	0,00	10.660,00	0,00	10.660,00
09001.99.999	Reserva Contingência	10.660,00	0,00	10.660,00	0,00	10.660,00
09001.99.999.09.000901	RESERVA DE CONTINGÊNCIA - SAÚDE	10.660,00	0,00	10.660,00	0,00	10.660,00
9.9.99.00.00	A Definir (ou Res.Contingência)	10.660,00	0,00	10.660,00	0,00	10.660,00
	Total da Unidade Gestora	13.628.594,45	0,00	13.628.594,45	12.015.567,38	1.613.027,07

Unidade Gestora: Câmara Municipal de Água Doce

Código	Títulos	Autorizada R\$			Despesa Realizada	Diferenças
		Créd. Orçam. e Suplemen.	Créd. Esp. e Extraord.	Total		
01001	CÂMARA DE VEREADORES	1.865.115,00	0,00	1.865.115,00	1.158.086,25	707.028,75
01001.01	Legislativa	1.865.115,00	0,00	1.865.115,00	1.158.086,25	707.028,75
01001.01.031	Ação Legislativa	1.865.115,00	0,00	1.865.115,00	1.158.086,25	707.028,75
01001.01.031.02.000001	DESENV. DE ATIVIDADES P/ MANUT. DO TRABALHO LEGISLATIVO	1.865.115,00	0,00	1.865.115,00	1.158.086,25	707.028,75
3.1.90.00.00	Aplicações Diretas	1.200.000,00	0,00	1.200.000,00	913.905,51	286.094,49
3.1.90.11.00	Vencimentos e Vantagens Fixas (Pessoal Civil)				731.398,12	
3.1.90.11.01	vencimentos e salários				698.562,50	
3.1.90.11.43	13º salário				32.835,62	

Município de ÁGUA DOCE

Competência: 2022

Código	Títulos	Autorizada R\$			Despesa Realizada	Diferenças
		Créd. Orçam. e Suplemen.	Créd. Esp. e Extraord.	Total		
3.1.90.13.00	Obrigações Patronais				182.507,39	
3.1.90.13.02	contribuições previdenciárias – INSS				182.507,39	
3.1.91.00.00	Aplic Direta Decorrente de Oper entre Órgãos, Fundos e Entid Integ dos Orç Fiscal e da Seg. Social	17.640,00	0,00	17.640,00	4.640,62	12.999,38
3.1.91.13.00	Obrigações Patronais				4.640,62	
3.1.91.13.99	outras obrigações patronais				4.640,62	
3.3.50.00.00	Transferências a Instituições Privadas sem Fins Lucrativos	11.000,00	0,00	11.000,00	7.825,50	3.174,50
3.3.50.39.00	Outros Serviços de Terceiros (Pessoa Jurídica)				7.825,50	
3.3.50.39.47	serviços de comunicação em geral				2.451,90	
3.3.50.39.99	outros serviços de terceiros – pessoa jurídica				5.373,60	
3.3.90.00.00	Aplicações Diretas	481.000,00	0,00	481.000,00	227.156,62	253.843,38
3.3.90.01.00	Aposentadorias, Reserva Remunerada e Reformas				0,00	
3.3.90.01.06	13º salário - pessoal civil				0,00	
3.3.90.14.00	Diárias Civil				34.162,22	
3.3.90.14.14	diárias no país – civil				34.162,22	
3.3.90.30.00	Material de Consumo				23.718,20	
3.3.90.30.07	gêneros de alimentação				8.567,29	
3.3.90.30.15	material para festividades e homenagens				5.513,97	
3.3.90.30.16	material de expediente				4.120,91	
3.3.90.30.21	material de copa e cozinha				969,00	
3.3.90.30.22	material de limpeza e produção de higienização				3.110,93	
3.3.90.30.24	material para manutenção de bens imóveis				220,00	
3.3.90.30.26	material elétrico e eletrônico				636,10	
3.3.90.30.30	material para comunicações				580,00	
3.3.90.33.00	Passagens e Despesas com Locomoção				15.258,23	
3.3.90.33.01	passagens para o país				15.258,23	
3.3.90.36.00	Outros Serviços de Terceiros (Pessoa Física)				31.383,58	
3.3.90.36.16	locação de bens móveis e intangíveis				1.300,00	

Município de ÁGUA DOCE

Competência: 2022

Código	Títulos	Autorizada R\$			Despesa Realizada	Diferenças
		Créd. Orçam. e Suplemen.	Créd. Esp. e Extraord.	Total		
3.3.90.36.27	serviços de comunicação em geral				28.823,58	
3.3.90.36.59	serviços de áudio, vídeo e foto				1.260,00	
3.3.90.39.00	Outros Serviços de Terceiros (Pessoa Jurídica)				117.184,39	
3.3.90.39.10	locação de imóveis				5.200,00	
3.3.90.39.12	locação de máquinas e equipamentos				350,00	
3.3.90.39.23	festividades e homenagens				1.100,00	
3.3.90.39.47	serviços de comunicação em geral				4.312,56	
3.3.90.39.70	confecção de uniforme, bandeira e flâmulas				4.436,48	
3.3.90.39.81	serviços bancários				66,00	
3.3.90.39.99	outros serviços de terceiros – pessoa jurídica				101.719,35	
3.3.90.40.00	Serviços de Tecnologia da Informação e Comunicação (TIC) – Pessoa Jurídica				5.450,00	
3.3.90.40.01	Locação de Equipamentos e Softwares				5.450,00	
4.4.90.00.00	Aplicações Diretas	155.475,00	0,00	155.475,00	4.558,00	150.917,00
4.4.90.52.00	Equipamentos e Material Permanente				4.558,00	
4.4.90.52.35	equipamentos de processamento de dados				4.558,00	
	Total da Unidade Gestora	1.865.115,00	0,00	1.865.115,00	1.158.086,25	707.028,75
	Total Geral	74.567.584,03	597.959,41	75.165.543,44	66.277.072,03	8.888.471,41

BALANÇO ORÇAMENTÁRIO - ANEXO 12
ORÇAMENTOS FISCAL E DA SEGURIDADE SOCIAL

Município de ÁGUA DOCE

Competência: 06/2022

	Previsão Inicial	Previsão Atualizada	Receitas Realizadas	Saldo
	(a)	(b)	(c)	(d)=(c-b)
RECEITAS ORÇAMENTÁRIAS	37.468.541,50	37.468.541,50	65.899.462,52	28.430.921,02
Receitas Correntes (I)	36.834.541,50	36.834.541,50	55.973.080,02	19.138.538,52
Impostos, Taxas e Contribuições de Melhorias	3.859.749,39	3.859.749,39	6.844.214,71	2.984.465,32
Receitas de Contribuições	1.245.683,00	1.245.683,00	1.132.147,04	-113.535,96
Receita Patrimonial	174.574,00	174.574,00	2.057.716,76	1.883.142,76
Receita Agropecuária	0,00	0,00	0,00	0,00
Receita Industrial	0,00	0,00	0,00	0,00
Receita de Serviços	22.196,00	22.196,00	84.196,53	62.000,53
Transferências Correntes	31.290.511,11	31.290.511,11	45.625.604,35	14.335.093,24
Outras Receitas Correntes	241.828,00	241.828,00	229.200,63	-12.627,37
Receitas de Capital (II)	634.000,00	634.000,00	9.926.382,50	9.292.382,50
Operações de Crédito	0,00	0,00	1.300.000,00	1.300.000,00
Alienação de Bens	35.000,00	35.000,00	0,00	-35.000,00
Amortização de Empréstimos	0,00	0,00	0,00	0,00
Transferências de Capital	599.000,00	599.000,00	8.626.382,50	8.027.382,50
Outras Receitas de Capital	0,00	0,00	0,00	0,00
RECEITAS INTRA-ORÇAMENTÁRIAS (III)	334.759,00	334.759,00	334.310,07	-448,93
SUBTOTAL DAS RECEITAS (IV) = (I + II + III)	37.803.300,50	37.803.300,50	66.233.772,59	28.430.472,09
Operações de Crédito / Refinanciamento (V)	0,00	0,00	0,00	0,00
Operações de Crédito Internas	0,00	0,00	0,00	0,00
Mobiliária	0,00	0,00	0,00	0,00
Contratual	0,00	0,00	0,00	0,00
Operações de Crédito Externas	0,00	0,00	0,00	0,00
Mobiliária	0,00	0,00	0,00	0,00
Contratual	0,00	0,00	0,00	0,00
SUBTOTAL COM REFINANCIAMENTO (VI = IV + V)	37.803.300,50	37.803.300,50	66.233.772,59	28.430.472,09
DÉFICIT (VII)			43.299,44	43.299,44
TOTAL (VIII = VI + VII)	37.803.300,50	37.803.300,50	66.277.072,03	28.473.771,53
Saldos de Exercícios Anteriores				
Recursos Arrecadados em Exercícios Anteriores	0,00	0,00	0,00	0,00
Superávit Financeiro		12.509.869,03		
Reabertura de créditos adicionais		974.312,00		



BALANÇO ORÇAMENTÁRIO - ANEXO 12
ORÇAMENTOS FISCAL E DA SEGURIDADE SOCIAL

Município de ÁGUA DOCE

Competência: 06/2022

	Dotação Inicial (e)	Dotação Atualizada (f)	Despesas Empenhadas (g)	Despesas Liquidadas (h)	Despesas Pagas (i)	Saldo da Dotação (j) = (f-g)
DESPESAS ORÇAMENTÁRIAS	36.801.121,50	75.098.166,46	65.924.967,35	59.390.820,74	57.695.077,52	9.173.199,11
Despesas Correntes (IX)	33.533.266,16	53.111.570,99	47.703.935,93	46.717.769,46	45.022.026,24	5.407.635,06
Pessoal e Encargos Sociais	17.411.735,73	24.896.684,18	23.529.187,61	23.529.187,61	22.165.885,18	1.367.496,57
Juros e Encargos da Dívida	226.500,00	906.500,00	890.230,61	890.230,61	890.230,61	16.269,39
Outras Despesas Correntes	15.895.030,43	27.308.386,81	23.284.517,71	22.298.351,24	21.965.910,45	4.023.869,10
Despesas de Capital (X)	3.267.855,34	21.986.595,47	18.221.031,42	12.673.051,28	12.673.051,28	3.765.564,05
Investimentos	2.267.855,34	20.241.095,47	16.550.791,24	11.002.811,10	11.002.811,10	3.690.304,23
Inversões Financeiras	0,00	0,00	0,00	0,00	0,00	0,00
Amortização da Dívida(*)	1.000.000,00	1.745.500,00	1.670.240,18	1.670.240,18	1.670.240,18	75.259,82
Reserva de Contingência (XI)	667.760,00	667.760,00				667.760,00
DESPESAS INTRA-ORÇAMENTÁRIAS (XII)	330.659,00	427.474,10	352.104,68	352.104,68	332.045,82	75.369,42
SUBTOTAL DAS DESPESAS (XIII) = (IX + X + XI + XII)	37.799.540,50	76.193.400,56	66.277.072,03	59.742.925,42	58.027.123,34	9.916.328,53
Superávit (XIV)						
TOTAL (XV = XIII + XIV)	37.799.540,50	76.193.400,56	66.277.072,03	59.742.925,42	58.027.123,34	9.916.328,53
Reserva do RPPS	0,00	0,00				0,00

(*) Incluída a Amortização da Dívida/Refinanciamento

AMORTIZAÇÃO DA DÍVIDA / REFINANCIAMENTO

Município de ÁGUA DOCE

Competência: 06/2022

	Despesa Empenhada	Despesa Liquidada	Despesa Paga
Amortização da Dívida Interna	0,00	0,00	0,00
Dívida Mobiliária	0,00	0,00	0,00
Outras Dívidas	0,00	0,00	0,00
Amortização da Dívida Externa	0,00	0,00	0,00
Dívida Mobiliária	0,00	0,00	0,00
Outras Dívidas	0,00	0,00	0,00
TOTAL	0,00	0,00	0,00

Município de ÁGUA DOCE

Competência: 06/2022

	Inscritos		Liquidados	Pagos	Cancelados	Saldo
	Em Exercícios Anteriores	Em 31 de Dezembro do Exercício Anterior				
	(a)	(b)	(c)	(d)	(e)	(f) = (a+b-d-e)
Despesas Correntes	0,00	671.174,67	508.013,60	508.013,60	156.702,47	6.458,60
Pessoal e Encargos Sociais	0,00	0,00	0,00	0,00	0,00	0,00
Juros e Encargos da Dívida	0,00	0,00	0,00	0,00	0,00	0,00
Outras Despesas Correntes	0,00	671.174,67	508.013,60	508.013,60	156.702,47	6.458,60
Despesas de Capital	245.436,87	3.401.486,33	3.203.855,83	3.203.855,83	430.701,24	12.366,13
Investimentos	245.436,87	3.401.486,33	3.203.855,83	3.203.855,83	430.701,24	12.366,13
Inversões Financeiras	0,00	0,00	0,00	0,00	0,00	0,00
Amortização da Dívida	0,00	0,00	0,00	0,00	0,00	0,00
TOTAL	245.436,87	4.072.661,00	3.711.869,43	3.711.869,43	587.403,71	18.824,73

EXECUÇÃO DOS RESTOS A PAGAR PROCESSADOS

Município de ÁGUA DOCE

Competência: 06/2022

	Inscritos		Pagos	Cancelados	Saldo
	Em Exercícios Anteriores	Em 31 de Dezembro do Exercício Anterior			
	(a)	(b)			
Despesas Correntes	0,00	36.327,08	36.327,08	0,00	0,00
Pessoal e Encargos Sociais	0,00	0,00	0,00	0,00	0,00
Juros e Encargos da Dívida	0,00	0,00	0,00	0,00	0,00
Outras Despesas Correntes	0,00	36.327,08	36.327,08	0,00	0,00
Despesas de Capital	0,00	0,00	0,00	0,00	0,00
Investimentos	0,00	0,00	0,00	0,00	0,00
Inversões Financeiras	0,00	0,00	0,00	0,00	0,00
Amortização da Dívida	0,00	0,00	0,00	0,00	0,00
TOTAL	0,00	36.327,08	36.327,08	0,00	0,00



BALANÇO FINANCEIRO - ANEXO 13

Município de ÁGUA DOCE

Competência: 06/2022

INGRESSOS

	Exercício Atual	Exercício Anterior
Receita Orçamentária (I)	66.233.772,59	45.885.213,96
Ordinária	30.682.772,70	23.127.986,69
Vinculada	35.550.999,89	22.757.227,27
Transferências Financeiras Recebidas (II)	12.686.980,77	10.175.897,85
Transferências Recebidas para a Execução Orçamentária	12.686.980,77	10.175.897,85
Transferências Recebidas Independentes da Execução Orçamentária	0,00	0,00
Transferências Recebidas para Aporte de recursos para o RPPS	0,00	0,00
Recebimentos Extraorçamentários (III)	13.765.762,15	8.467.167,75
Inscrição de Restos a Pagar Não Processados	6.534.146,61	4.072.661,00
Inscrição de Restos a Pagar Processados	1.715.802,08	36.327,08
Depósitos Restituíveis e Valores Vinculados	5.515.813,46	4.358.179,67
Outros Recebimentos Extraorçamentários	0,00	0,00
Saldo do Exercício Anterior (IV)	17.547.326,03	13.116.429,74
Caixa e Equivalentes de Caixa	17.547.326,03	12.995.371,68
Depósitos Restituíveis e Valores Vinculados	0,00	121.058,06
Investimentos e aplicações temporárias a curto prazo	0,00	0,00
Investimentos e aplicações temporárias a longo prazo	0,00	
TOTAL(V) = (I + II + III + IV)	110.233.841,54	77.644.709,30



BALANÇO FINANCEIRO - ANEXO 13

Município de ÁGUA DOCE

Competência: 06/2022

DISPÊNDIOS

	Exercício Atual	Exercício Anterior
Despesa Orçamentária (VI)	66.277.072,03	43.673.866,90
Ordinária	25.047.844,29	17.678.215,58
Vinculada	41.229.227,74	25.995.651,32
Transferências Financeiras Concedidas (VII)	12.686.980,77	10.175.897,85
Transferências Concedidas para a Execução Orçamentária	12.686.980,77	10.175.897,85
Transferências Concedidas Independentes da Execução Orçamentária	0,00	0,00
Transferências Concedidas para Aporte de recursos para o RPPS	0,00	0,00
Pagamentos Extraorçamentários (VIII)	8.833.052,26	6.247.618,52
Pagamentos de Restos a Pagar Não Processados	3.711.869,43	1.854.202,47
Pagamentos de Restos a Pagar Processados	36.327,08	35.236,38
Depósitos Restituíveis e Valores Vinculados	5.084.855,75	4.358.179,67
Outros Pagamentos Extraorçamentários	0,00	0,00
Saldo para o Exercício Seguinte (IX)	22.436.736,48	17.547.326,03
Caixa e Equivalentes de Caixa	22.436.736,48	17.547.326,03
Depósitos Restituíveis e Valores Vinculados	0,00	0,00
Investimentos e aplicações temporárias a curto prazo	0,00	0,00
Investimentos e aplicações temporárias a longo prazo	0,00	
TOTAL(X) = (VI + VII + VIII + IX)	110.233.841,54	77.644.709,30



Município de ÁGUA DOCE

Receitas Orçamentárias segundo as Fontes de Recursos - Anexo 1 ao Balanço Financeiro

Competência: 06/2022

Código	Especificação	Valor
6.2.1.2.0.00.00	RECEITA REALIZADA - RECURSOS ORDINÁRIOS	
	00 - Recursos Ordinários	30.744.305,83
	Total das Receitas Orçamentárias - Recursos Ordinários (I)	30.744.305,83
6.2.1.2.0.00.00	RECEITA ORÇAMENTÁRIAS - RECURSOS VINCULADOS	
	00 - Recursos Ordinários	1.280.366,67
	01 - Receitas de Impostos e Transf de Impostos: Educação	11.999.194,61
	02 - Receitas de Impostos e Transf de impostos: Saúde	7.324.983,04
	06 - Recursos Diretamente Arrecadados pela Administração Indireta e Fundos	370.693,85
	07 - Contribuição de Intervenção no Domínio Econômico - CIDE	8.883,30
	08 - Contribuição para o Custeio dos Serviços de Iluminação Pública - COSIP	503.789,91
	09 - FIA Imposto de Renda	14.533,24
	10 - Convênio de Trânsito - Militar	172.500,95
	11 - Convênio de Trânsito - Civil	188.150,39
	12 - Convênio de Trânsito - Prefeitura	339.263,11
	18 - Transf. do FUNDEF/FUNDEB - (aplic. remuneração dos prof. do Magist. em efet exercício na Ed. Bá	5.647.201,71
	19 - Transferências do FUNDEF/FUNDEB - (aplicação em outras despesas da Educação Básica)	80.062,34
	33 - Transferências de Convênios – União/Saúde	18,26
	34 - Transferências de Convênios – União/Outros (não relacionados à educação/saúde/assistência socia	150.273,76
	35 - Transferências do Sistema Único de Assistência Social – SUAS/União	77.359,56
	36 - Salário-Educação	538.611,31
	37 - Outras Transferências do Fundo Nacional de Desenvolvimento da Educação – FNDE (não repassadas p	456.080,58
	38 - Transferências do Sistema Único de Saúde – SUS/União	1.811.075,75
	39 - Fundo Especial do Petróleo e Transferências Decorrentes de Compensação Financeira pela Exploraç	287.701,76
	43 - Recursos do Programa Nacional de Alimentação Escolar - PNAE	87.880,19
	44 - Recursos do Programa Nacional de Apoio ao Transporte Escolar - PNATE	133.481,41
	50 - Cessão onerosa - Lei nº 13.885/201	191.180,64

**Município de ÁGUA DOCE**

Receitas Orçamentárias segundo as Fontes de Recursos - Anexo 1 ao Balanço Financeiro

Competência: 06/2022

54 - Transferências provenientes do Governo Federal destinadas ao vencimento dos agentes comunitário	164.861,95
56 - Auxílio Financeiro – Outorga Crédito Tributário ICMS – Art. 5º, Inciso V, EC nº 123/2022	8.681,62
62 - Transferências de Convênios – Estado/Educação	1.327.000,59
63 - Transferências de Convênios – Estado/Saúde	75.975,69
65 - Transferências do Sistema Único de Assistência Social – SUAS/Estado	607.110,19
67 - Transferências do Sistema Único de Saúde – SUS/Estado	217.331,37
76 - Emendas Parlamentares Individuais - Transferência especial (Inciso I do art. 1º EC 105/2019)	463.564,43
77 - Emendas de bancada de Parlamentares (EC nº 100/2019)	21,80
78 - Emendas Parlamentares Individuais - Transferência com finalidade definida (Inciso II do art. 1º	486.673,52
79 - Emendas Parlamentares Impositivas - Transferências do Estado	7.270.402,67
80 - Outras Especificações	204.849,48
83 - Operações de Crédito Internas - Outros Programas	1.300.000,00
87 - Alienações de Bens destinados a Programas da Educação Básica	3.186,70
88 - Alienações de Bens destinados a Programas de Saúde	1.037,96
89 - Alienações de Bens destinados a Outros Programas	24.406,27
Total das Receitas Orçamentárias - Recursos Vinculados (II)	43.818.390,58
TOTAL GERAL (I + II)	74.562.696,41



Município de ÁGUA DOCE

Deduções da Receita Orçamentária segundo as Fontes de Recurso - Anexo 2 ao Balanço Financeiro

Competência: 06/2022

Código	Especificação	Valor
6.2.1.3.0.00.00	DEDUÇÃO RECEITA REALIZADA - RECURSOS ORDINÁRIOS	
	00 - Recursos Ordinários	61.533,13
	Total das Deduções de Receitas Orçamentárias - Recursos Ordinários (I)	61.533,13
6.2.1.3.0.00.00	DEDUÇÃO RECEITA ORÇAMENTÁRIAS - RECURSOS VINCULADOS	
	00 - Recursos Ordinários	919,65
	01 - Receitas de Impostos e Transf de Impostos: Educação	8.161.054,96
	02 - Receitas de Impostos e Transf de impostos: Saúde	12.807,39
	06 - Recursos Diretamente Arrecadados pela Administração Indireta e Fundos	247,19
	10 - Convênio de Trânsito - Militar	8.717,88
	11 - Convênio de Trânsito - Civil	8.717,88
	12 - Convênio de Trânsito - Prefeitura	11.813,19
	34 - Transferências de Convênios – União/Outros (não relacionados à educação/saúde/assistência socia	12.831,02
	37 - Outras Transferências do Fundo Nacional de Desenvolvimento da Educação – FNDE (não repassadas p	292,63
	38 - Transferências do Sistema Único de Saúde – SUS/União	309,01
	56 - Auxílio Financeiro – Outorga Crédito Tributário ICMS – Art. 5º, Inciso V, EC nº 123/2022	1.729,48
	76 - Emendas Parlamentares Individuais - Transferência especial (Inciso I do art. 1º EC 105/2019)	9.942,38
	79 - Emendas Parlamentares Impositivas - Transferências do Estado	38.008,03
	Total das Deduções de Receitas Orçamentárias - Recursos Vinculados (II)	8.267.390,69
	TOTAL GERAL (I + II)	8.328.923,82



Município de ÁGUA DOCE

Despesas Orçamentárias segundo as Fontes de Recurso - Anexo 3 ao Balanço Financeiro

Competência: 06/2022

Código	Especificação	Valor
6.2.2.1.3.00.00	DESPESAS ORÇAMENTÁRIAS - RECURSOS ORDINÁRIOS	
	00 - Recursos Ordinários	25.047.844,29
	Total das Despesas Orçamentárias - Recursos Ordinários (I)	25.047.844,29
6.2.2.1.3.00.00	DESPESAS ORÇAMENTÁRIAS - RECURSOS VINCULADOS	
	00 - Recursos Ordinários	2.586.945,01
	01 - Receitas de Impostos e Transf de Impostos: Educação	6.347.906,55
	02 - Receitas de Impostos e Transf de impostos: Saúde	7.533.831,19
	06 - Recursos Diretamente Arrecadados pela Administração Indireta e Fundos	321.351,20
	07 - Contribuição de Intervenção no Domínio Econômico - CIDE	8.883,30
	08 - Contribuição para o Custeio dos Serviços de Iluminação Pública - COSIP	436.254,41
	09 - FIA Imposto de Renda	19.738,16
	10 - Convênio de Trânsito - Militar	164.471,33
	11 - Convênio de Trânsito - Civil	194.609,38
	12 - Convênio de Trânsito - Prefeitura	243.233,36
	18 - Transf. do FUNDEF/FUNDEB - (aplic. remuneração dos prof. do Magist. em efet exercício na Ed. Bá	5.417.459,70
	19 - Transferências do FUNDEF/FUNDEB - (aplicação em outras despesas da Educação Básica)	426.865,10
	33 - Transferências de Convênios – União/Saúde	383,54
	34 - Transferências de Convênios – União/Outros (não relacionados à educação/saúde/assistência socia	124.012,64
	35 - Transferências do Sistema Único de Assistência Social – SUAS/União	140.153,47
	36 - Salário-Educação	538.611,31
	38 - Transferências do Sistema Único de Saúde – SUS/União	1.969.037,05
	39 - Fundo Especial do Petróleo e Transferências Decorrentes de Compensação Financeira pela Exploraç	285.832,06
	43 - Recursos do Programa Nacional de Alimentação Escolar - PNAE	87.880,19
	44 - Recursos do Programa Nacional de Apoio ao Transporte Escolar - PNATE	137.517,86
	50 - Cessão onerosa - Lei nº 13.885/201	191.180,64
	54 - Transferências provenientes do Governo Federal destinadas ao vencimento dos agentes comunitário	131.616,54
	56 - Auxílio Financeiro – Outorga Crédito Tributário ICMS – Art. 5º, Inciso	6.952,14



Município de ÁGUA DOCE

Despesas Orçamentárias segundo as Fontes de Recurso - Anexo 3 ao Balanço Financeiro

Competência: 06/2022

V, EC nº 123/2022	6.952,14
62 - Transferências de Convênios – Estado/Educação	1.327.000,59
63 - Transferências de Convênios – Estado/Saúde	296.472,24
65 - Transferências do Sistema Único de Assistência Social – SUAS/Estado	839.825,15
67 - Transferências do Sistema Único de Saúde – SUS/Estado	217.481,17
76 - Emendas Parlamentares Individuais - Transferência especial (Inciso I do art. 1º EC 105/2019)	918.270,94
77 - Emendas de bancada de Parlamentares (EC nº 100/2019)	170.471,89
78 - Emendas Parlamentares Individuais - Transferência com finalidade definida (Inciso II do art. 1º)	521.969,20
79 - Emendas Parlamentares Impositivas - Transferências do Estado	8.896.476,99
80 - Outras Especificações	240.097,58
87 - Alienações de Bens destinados a Programas da Educação Básica	38.607,24
88 - Alienações de Bens destinados a Programas de Saúde	54.234,98
89 - Alienações de Bens destinados a Outros Programas	393.593,64
Total das Despesas Orçamentárias - Recursos Vinculados (II)	41.229.227,74
TOTAL GERAL (I + II)	66.277.072,03



Município de ÁGUA DOCE

Saldo do exercício anterior - Caixa e equivalente de caixa - Anexo 4.1 ao Balanço Financeiro

Competência: 06/2022

Código	Especificação	Valor
1.1.1.0.0.00.00	CAIXA E EQUIVALENTES DE CAIXA - RECURSOS ORDINÁRIOS	
	00 - Recursos Ordinários	9.236.345,97
	Total de Caixa e Equivalentes de Caixa - Recursos Ordinários (I)	9.236.345,97
1.1.1.0.0.00.00	CAIXA E EQUIVALENTES DE CAIXA - RECURSOS VINCULADOS	
	00 - Recursos Ordinários	1.949.432,54
	01 - Receitas de Impostos e Transf de Impostos: Educação	114.110,64
	02 - Receitas de Impostos e Transf de impostos: Saúde	584.943,18
	06 - Recursos Diretamente Arrecadados pela Administração Indireta e Fundos	1.033.625,87
	08 - Contribuição para o Custeio dos Serviços de Iluminação Pública - COSIP	182.996,30
	09 - FIA Imposto de Renda	38.995,89
	10 - Convênio de Trânsito - Militar	835,16
	11 - Convênio de Trânsito - Civil	171.015,44
	12 - Convênio de Trânsito - Prefeitura	86.127,14
	18 - Transf. do FUNDEF/FUNDEB - (aplic. remuneração dos prof. do Magist. em efet exercício na Ed. Bá	120.257,99
	19 - Transferências do FUNDEF/FUNDEB - (aplicação em outras despesas da Educação Básica)	177.850,77
	33 - Transferências de Convênios – União/Saúde	5.032,16
	34 - Transferências de Convênios – União/Outros (não relacionados à educação/saúde/assistência socia	74.821,17
	35 - Transferências do Sistema Único de Assistência Social – SUAS/União	197.987,46
	37 - Outras Transferências do Fundo Nacional de Desenvolvimento da Educação – FNDE (não repassadas p	40.295,27
	38 - Transferências do Sistema Único de Saúde – SUS/União	765.568,96
	39 - Fundo Especial do Petróleo e Transferências Decorrentes de Compensação Financeira pela Exploraç	5.904,82
	44 - Recursos do Programa Nacional de Apoio ao Transporte Escolar - PNATE	44.582,38
	63 - Transferências de Convênios – Estado/Saúde	284.399,46
	65 - Transferências do Sistema Único de Assistência Social – SUAS/Estado	135.481,20
	67 - Transferências do Sistema Único de Saúde – SUS/Estado	131.870,62
	76 - Emendas Parlamentares Individuais - Transferência especial (Inciso I do art. 1º EC 105/2019)	305.958,78

**Município de ÁGUA DOCE**

Saldo do exercício anterior - Caixa e equivalente de caixa - Anexo 4.1 ao Balanço Financeiro

Competência: 06/2022

77 - Emendas de bancada de Parlamentares (EC nº 100/2019)	170.455,85
78 - Emendas Parlamentares Individuais - Transferência com finalidade definida (Inciso II do art. 1º)	303.232,17
79 - Emendas Parlamentares Impositivas - Transferências do Estado	838.771,05
80 - Outras Especificações	71.193,54
87 - Alienações de Bens destinados a Programas da Educação Básica	35.420,54
88 - Alienações de Bens destinados a Programas de Saúde	53.197,02
89 - Alienações de Bens destinados a Outros Programas	386.616,69
Total de Caixa e Equivalentes de Caixa - Recursos Vinculados (II)	8.310.980,06
TOTAL GERAL (I + II)	17.547.326,03



Município de ÁGUA DOCE

Saldo do exercício anterior - Depósitos restituíveis e valores vinculados - Anexo 4.2 ao Balanço Financeiro

Competência: 06/2022

Código	Especificação	Valor
1.1.3.0.0.00.00, F	DEPÓSITOS RESTITUÍVEIS E VALORES VINCULADOS - RECURSOS ORDINÁRIOS	
	Total de Depósitos Restituíveis e Valores Vinculados - Recursos Ordinários (I)	
1.1.3.0.0.00.00, F	DEPÓSITOS RESTITUÍVEIS E VALORES VINCULADOS - RECURSOS VINCULADOS	
	Total de Depósitos Restituíveis e Valores Vinculados - Recursos Vinculados (II)	
	TOTAL GERAL (I + II)	



Município de ÁGUA DOCE

Saldo para o exercício anterior - Investimentos e aplicações temporárias a curto prazo, segundo as Fontes de Recursos - Anexo 4.3 ao Balanço Financeiro.

Competência: 06/2022

Código	Especificação	Valor
1.1.4.0.0.00.00, F	INVESTIMENTOS E APLIC TEMPORARIAS CURTO PRAZO - RECURSOS ORDINÁRIOS	
	Total de Investimentos e Aplic. Temporários de Curto Prazo - Recursos Ordinários (I)	
1.1.4.0.0.00.00, F	INVESTIMENTOS E APLIC TEMPORARIAS CURTO PRAZO - RECURSOS VINCULADOS	
	Total de Investimentos e Aplic. Temporários de Curto Prazo - Recursos Vinculados (II)	
	TOTAL GERAL (I + II)	


Município de ÁGUA DOCE

Saldo para o exercício seguinte - Caixa e equivalente de caixa - Anexo 5.1 ao Balanço Financeiro

Competência: 06/2022

Código	Especificação	Valor
1.1.1.0.0.00.00	CAIXA E EQUIVALENTES DE CAIXA - RECURSOS ORDINÁRIOS	
	00 - Recursos Ordinários	13.416.402,44
	Total de Caixa e Equivalentes de Caixa - Recursos Ordinários (I)	13.416.402,44
1.1.1.0.0.00.00	CAIXA E EQUIVALENTES DE CAIXA - RECURSOS VINCULADOS	
	00 - Recursos Ordinários	1.816.730,41
	01 - Receitas de Impostos e Transf de Impostos: Educação	440.251,09
	02 - Receitas de Impostos e Transf de impostos: Saúde	671.447,83
	06 - Recursos Diretamente Arrecadados pela Administração Indireta e Fundos	1.082.969,52
	08 - Contribuição para o Custeio dos Serviços de Iluminação Pública - COSIP	255.831,80
	09 - FIA Imposto de Renda	50.290,97
	11 - Convênio de Trânsito - Civil	163.511,87
	12 - Convênio de Trânsito - Prefeitura	228.354,97
	18 - Transf. do FUNDEF/FUNDEB - (aplic. remuneração dos prof. do Magist. em efet exercício na Ed. Bá	404.330,81
	19 - Transferências do FUNDEF/FUNDEB - (aplicação em outras despesas da Educação Básica)	353.197,24
	34 - Transferências de Convênios – União/Outros (não relacionados à educação/saúde/assistência socia	81.988,97
	35 - Transferências do Sistema Único de Assistência Social – SUAS/União	94.866,09
	37 - Outras Transferências do Fundo Nacional de Desenvolvimento da Educação – FNDE (não repassadas p	235.535,98
	38 - Transferências do Sistema Único de Saúde – SUS/União	868.073,36
	39 - Fundo Especial do Petróleo e Transferências Decorrentes de Compensação Financeira pela Exploraç	61.596,30
	44 - Recursos do Programa Nacional de Apoio ao Transporte Escolar - PNATE	37.153,93
	50 - Cessão onerosa - Lei nº 13.885/201	63.775,87
	54 - Transferências provenientes do Governo Federal destinadas ao vencimento dos agentes comunitário	46.637,22
	63 - Transferências de Convênios – Estado/Saúde	79.523,65
	65 - Transferências do Sistema Único de Assistência Social – SUAS/Estado	227.673,89
	67 - Transferências do Sistema Único de Saúde – SUS/Estado	131.720,82
	76 - Emendas Parlamentares Individuais - Transferência especial (Inciso I	210.345,14

**Município de ÁGUA DOCE**

Saldo para o exercício seguinte - Caixa e equivalente de caixa - Anexo 5.1 ao Balanço Financeiro

Competência: 06/2022

do art. 1º EC 105/2019)	210.345,14
77 - Emendas de bancada de Parlamentares (EC nº 100/2019)	5,76
78 - Emendas Parlamentares Individuais - Transferência com finalidade definida (Inciso II do art. 1º	278.443,75
79 - Emendas Parlamentares Impositivas - Transferências do Estado	1.046.145,45
80 - Outras Especificações	44.540,21
87 - Alienações de Bens destinados a Programas da Educação Básica	18.658,34
89 - Alienações de Bens destinados a Outros Programas	26.732,80
Total de Caixa e Equivalentes de Caixa - Recursos Vinculados (II)	9.020.334,04
TOTAL GERAL (I + II)	22.436.736,48

**Município de ÁGUA DOCE**

Saldo para o exercício seguinte - Depósitos restituíveis e valores vinculados - Anexo 5.2 ao Balanço Financeiro

Competência: 06/2022

Código	Especificação	Valor
1.1.3.0.0.00.00, F	DEPÓSITOS RESTITUÍVEIS E VALORES VINCULADOS - RECURSOS ORDINÁRIOS	
	Total de Depósitos Restituíveis e Valores Vinculados - Recursos Ordinários (I)	
1.1.3.0.0.00.00, F	DEPÓSITOS RESTITUÍVEIS E VALORES VINCULADOS - RECURSOS VINCULADOS	
	Total de Depósitos Restituíveis e Valores Vinculados - Recursos Vinculados (II)	
	TOTAL GERAL (I + II)	

**Município de ÁGUA DOCE**

Saldo para o exercício seguinte - Investimentos e aplicações temporárias a curto prazo, segundo as Fontes de Recursos - Anexo 5.3 ao Balanço Financeiro.

Competência: 06/2022

Código	Especificação	Valor
1.1.4.0.0.00.00, F	INVESTIMENTOS E APLIC TEMPORARIAS CURTO PRAZO - RECURSOS ORDINÁRIOS	
	Total de Investimentos e Aplic. Temporários de Curto Prazo - Recursos Ordinários (I)	
1.1.4.0.0.00.00, F	INVESTIMENTOS E APLIC TEMPORARIAS CURTO PRAZO - RECURSOS VINCULADOS	
	Total de Investimentos e Aplic. Temporários de Curto Prazo - Recursos Vinculados (II)	
	TOTAL GERAL (I + II)	

Município de ÁGUA DOCE

Competência: 06/2022

ATIVO	Exercício Atual	Exercício Anterior
ATIVO CIRCULANTE		
Caixa e Equivalentes de Caixa	22.436.736,48	17.547.326,03
Créditos a Curto Prazo	5.524.654,42	9.313.274,99
Créditos Tributários a Receber	1.215.740,90	1.215.740,90
Clientes	0,00	0,00
Créditos de Transferências a Receber	3.792.509,80	7.746.211,35
Empréstimos e Financiamentos Concedidos	235.957,17	235.957,17
Dívida Ativa Tributária	266.320,56	110.730,17
Dívida Ativa Não Tributária	14.125,99	4.635,40
(-) Ajuste de Perdas de Créditos a Curto Prazo	0,00	0,00
Demais Créditos e Valores a Curto Prazo	880.822,07	587.155,29
Investimentos e Aplicações Temporárias a Curto Prazo	12.840,33	12.840,33
Títulos e valores mobiliários	12.840,33	12.840,33
Investimento do RPPS	0,00	0,00
Aplicação temporária em metais preciosos	0,00	0,00
Aplicações em segmentos de Imóveis	0,00	0,00
Investimento e aplicações temporárias de curto prazo - RPPS	0,00	0,00
(-) Ajustes de Perdas e Investimentos de aplicações temporários	0,00	0,00
Estoques	460.824,67	593.739,61
Ativo Não Circulante Mantido Para Venda	0,00	0,00
Ativo biológico	0,00	
Variação Patrimoniais Diminutivas Pagas Antecipadamente	185.999,61	166.729,73
Total do Ativo Circulante	29.501.877,58	28.221.065,98
ATIVO NÃO CIRCULANTE		
Ativo Realizável a Longo Prazo	1.164.453,85	1.048.112,83
Créditos a Longo Prazo	1.126.942,50	1.009.633,59
Créditos Tributários a Receber	0,00	0,00
Clientes	0,00	0,00

Município de ÁGUA DOCE

Competência: 06/2022

Empréstimos e Financiamentos Concedidos	0,00	0,00
Dívida Ativa Tributária	1.074.457,92	970.420,20
Dívida Ativa Não Tributária	57.484,58	44.213,39
Créditos previdenciários do RPPS	0,00	0,00
Créditos de Transferências a receber a longo prazo	0,00	
Outros créditos a longo prazo	0,00	0,00
(-) Ajuste de Perdas de Créditos a Longo Prazo	-5.000,00	-5.000,00
Demais Créditos e Valores a Longo Prazo	37.511,35	38.479,24
Investimentos e Aplicações Temporárias a Longo Prazo	0,00	0,00
Estoques	0,00	0,00
Ativo biológico	0,00	
VPD Pagas Antecipadamente	0,00	0,00
Investimentos	0,00	0,00
Participações Permanentes	0,00	0,00
Participações Avaliadas pelo Método de Equivalência Patrimonial	0,00	0,00
Participações Avaliadas pelo Método de Custo	0,00	0,00
(-) Redução ao Valor Recuperável de Participação Permanente	0,00	0,00
Propriedades para Investimento	0,00	0,00
(-) Depreciação acumulada de Investimentos	0,00	0,00
(-) Redução do Valor Recuperável de Propriedade para Investimento	0,00	0,00
Investimento do RPPS de Longo Prazo	0,00	0,00
(-) Redução ao Valor Recuperável de Investimento do RPPS	0,00	0,00
Demais Investimentos Permanentes	0,00	0,00
(-) Redução ao Valor Recuperável de Investimento do RPPS - fundo em repartição	0,00	
(-) Redução ao Valor Recuperável de Investimento - demais investimentos permanentes	0,00	
Imobilizado	60.885.663,69	47.971.712,68
Bens Móveis	23.116.054,55	16.581.205,07
(-) Depreciação, exaustão e amortizações acumuladas - Bens Móveis)	-12.291.982,35	-10.390.265,87
(-) Redução ao valor recuperável do imobilizado - Bens Móveis	0,00	0,00
Bens Imóveis	50.061.591,49	41.780.773,48

Município de ÁGUA DOCE

Competência: 06/2022

(-) Depreciação, exaustão e amortizações acumuladas Imóveis	0,00	0,00
(-) Redução ao valor recuperável do imobilizado - Bens Imóveis	0,00	0,00
Intangível	0,00	0,00
Diferido	0,00	0,00
Total do Ativo Não Circulante	62.050.117,54	49.019.825,51
TOTAL DO ATIVO	91.551.995,12	77.240.891,49
PASSIVO E PATRIMÔNIO LÍQUIDO	Exercício Atual	Exercicio Anterior
PASSIVO CIRCULANTE		
Obrigações Trabalhistas, Previdenciárias e Assistenciais a Pagar a Curto Prazo	11.847.549,98	5.270.741,52
Empréstimos e Financiamentos a Curto Prazo	2.036.647,45	2.412.694,14
Fornecedores e Contas a Pagar a Curto Prazo	295.011,18	0,00
Obrigações Fiscais a Curto Prazo	43.222,96	36.327,08
Transferencias fiscais a curto prazo	0,00	0,00
Provisões a Curto Prazo	0,00	0,00
Demais Obrigações a Curto Prazo	485.257,71	38.300,00
Total do Passivo Circulante	14.707.689,28	7.758.062,74
PASSIVO NÃO CIRCULANTE		
Obrigações Trabalhistas, Previdenciárias e Assistenciais a Pagar a Longo Prazo	0,00	0,00
Empréstimos e Financiamentos a Longo Prazo	5.022.273,21	4.389.998,58
Fornecedores e Contas a Pagar a Longo Prazo	28.937,15	117.958,91
Obrigações Fiscais a Longo Prazo	0,00	0,00
Transferencias fiscais a longo prazo	0,00	0,00
Provisões a Longo Prazo	0,00	0,00
Provisões Matemáticas Previdenciárias	0,00	0,00
Demais Provisões a Longo Prazo	0,00	0,00
Demais Obrigações a Longo Prazo	0,00	0,00
Resultado Diferido	0,00	0,00
Total do Passivo Não Circulante	5.051.210,36	4.507.957,49

Município de ÁGUA DOCE

Competência: 06/2022

TOTAL DO PASSIVO	19.758.899,64	12.266.020,23
PATRIMÔNIO LÍQUIDO		
Patrimônio Social e Capital Social	34.870.662,26	34.870.662,26
Adiantamento para Futuro Aumento de Capital	0,00	0,00
Reservas de Capital	0,00	0,00
Ajustes de Avaliação Patrimonial	134.592,01	134.592,01
Reservas de Lucros	0,00	0,00
Demais Reservas	0,00	0,00
Resultados Acumulados	36.787.841,21	29.969.616,99
Resultado do Exercício	6.152.616,75	11.648.685,16
Resultado de Exercícios Anteriores	30.009.887,07	17.903.937,04
Ajustes de exercícios anteriores	625.337,39	416.994,79
outros Resultados	0,00	0,00
(-) Ações/Cotas em Tesouraria	0,00	0,00
Total do Patrimônio Líquido	71.793.095,48	64.974.871,26
TOTAL DO PASSIVO E DO PATRIMÔNIO LÍQUIDO	91.551.995,12	77.240.891,49



QUADRO DOS ATIVOS E PASSIVOS FINANCEIROS E PERMANENTES

Município de ÁGUA DOCE

Competência: 06/2022

	Exercício Atual	Exercício Anterior
ATIVO (I)		
ATIVO FINANCEIRO	22.436.736,48	17.547.326,03
ATIVO PERMANENTE	69.115.258,64	59.693.565,46
Total do Ativo	91.551.995,12	77.240.891,49
PASSIVO (II)		
PASSIVO FINANCEIRO	8.699.731,13	4.354.424,95
PASSIVO PERMANENTE	17.612.139,85	12.111.734,24
Total do Passivo	26.311.870,98	16.466.159,19
SALDO PATRIMONIAL(III) = (I - II)	65.240.124,14	60.774.732,30



QUADRO DAS CONTAS DE COMPENSAÇÃO

Município de ÁGUA DOCE

Competência: 06/2022

ATOS POTENCIAIS ATIVOS	Exercício Atual	Exercicio Anterior
Garantias e Contragarantias Recebidas	0,00	0,00
Direitos Conveniados e Outros Instrumentos Congêneres	2.266.607,07	0,00
Direitos Contratuais	4.206.766,22	14.386.245,37
Demandas Judiciais	0,00	
Outros Atos Potenciais Ativos	0,00	0,00
Total dos Atos Potenciais Ativos	6.473.373,29	14.386.245,37
<hr/>		
ATOS POTENCIAIS PASSIVOS	Exercício Atual	Exercicio Anterior
Garantias e Contragarantias Concedidas	0,00	0,00
Obrigações Conveniadas e Outros Instrumentos Congêneres	2.706.173,08	2.125.958,81
Obrigações Contratuais	20.479.576,44	7.710.284,99
Demandas Judiciais	0,00	
Outros Atos Potenciais Passivos	0,00	0,00
Total dos Atos Potenciais Passivos	23.185.749,52	9.836.243,80



BALANÇO PATRIMONIAL - ANEXO 14
DEMONSTRATIVO DO SUPERÁVIT/DÉFICIT FINANCEIRO

Município de ÁGUA DOCE

Competência: 06/2022

FONTES DE RECURSOS	Exercício Atual	Exercício Anterior
00 - Recursos Ordinários	11.703.556,09	9.695.148,19
01 - Receitas de Impostos e Transf de Impostos: Educação	80.553,59	84.925,26
02 - Receitas de Impostos e Transf de impostos: Saúde	209.948,73	410.363,74
06 - Recursos Diretamente Arrecadados pela Administração Indireta e Fundos	1.082.969,52	1.033.625,87
08 - Contribuição para o Custeio dos Serviços de Iluminação Pública - COSIP	215.531,80	147.996,30
09 - FIA Imposto de Renda	33.790,97	38.995,89
10 - Convênio de Trânsito - Militar	0,00	688,26
11 - Convênio de Trânsito - Civil	155.784,67	15.799,04
12 - Convênio de Trânsito - Prefeitura	163.670,36	69.773,10
18 - Transf. do FUNDEF/FUNDEB - (aplic. remuneração dos prof. do Magist. em efet exercício na Ed. Bá	0,00	120.257,99
19 - Transferências do FUNDEF/FUNDEB - (aplicação em outras despesas da Educação Básica)	3.197,24	0,00
33 - Transferências de Convênios – União/Saúde	0,00	365,28
34 - Transferências de Convênios – União/Outros (não relacionados à educação/saúde/assistência socia	81.988,97	68.558,87
35 - Transferências do Sistema Único de Assistência Social – SUAS/União	87.781,76	146.675,29
37 - Outras Transferências do Fundo Nacional de Desenvolvimento da Educação – FNDE (não repassadas p	235.535,98	-386.634,97
38 - Transferências do Sistema Único de Saúde – SUS/União	580.355,53	736.697,20
39 - Fundo Especial do Petróleo e Transferências Decorrentes de Compensação Financeira pela Exploraç	7.774,52	5.904,82
44 - Recursos do Programa Nacional de Apoio ao Transporte Escolar - PNATE	37.153,93	0,00
54 - Transferências provenientes do Governo Federal destinadas ao vencimento dos agentes comunitário	33.245,41	0,00
63 - Transferências de Convênios – Estado/Saúde	60.061,70	279.994,25
65 - Transferências do Sistema Único de Assistência Social – SUAS/Estado	-104.602,73	128.502,55
67 - Transferências do Sistema Único de Saúde – SUS/Estado	131.720,82	130.870,62
76 - Emendas Parlamentares Individuais - Transferência especial (Inciso I do art. 1º EC 105/2019)	-358.690,11	105.958,78
77 - Emendas de bancada de Parlamentares (EC nº 100/2019)	5,76	170.455,85
78 - Emendas Parlamentares Individuais - Transferência com finalidade definida (Inciso II do art. 1º	267.936,49	303.232,17
79 - Emendas Parlamentares Impositivas - Transferências do Estado	-1.025.311,30	638.771,05



BALANÇO PATRIMONIAL - ANEXO 14
DEMONSTRATIVO DO SUPERÁVIT/DÉFICIT FINANCEIRO

Município de ÁGUA DOCE

Competência: 06/2022

80 - Outras Especificações	35.945,44	71.193,54
83 - Operações de Crédito Internas - Outros Programas	0,00	-1.300.000,00
87 - Alienações de Bens destinados a Programas da Educação Básica	0,00	35.420,54
88 - Alienações de Bens destinados a Programas de Saúde	0,00	53.197,02
89 - Alienações de Bens destinados a Outros Programas	17.100,21	386.164,58
TOTAL	13.737.005,35	13.192.901,08

DEMONSTRAÇÃO DAS VARIAÇÕES PATRIMONIAIS - ANEXO 15

Município de ÁGUA DOCE

Competência: 06/2022

	Exercício Atual	Exercício Anterior
VARIAÇÕES PATRIMONIAIS AUMENTATIVAS		
Impostos, Taxas e Contribuições de Melhoria	7.124.642,57	6.344.144,85
Impostos	6.303.756,11	5.648.146,97
Taxas	820.886,46	695.997,88
Contribuição de Melhoria	0,00	0,00
Contribuições	819.530,33	708.680,77
Contribuições Sociais	334.310,07	273.899,34
Contribuições de Intervenção no Domínio Econômico	0,00	0,00
Contribuição de Iluminação Pública	485.220,26	434.781,43
Contribuições de Interesse das Categorias Profissionais	0,00	0,00
Exploração e Venda de Bens, Serviços e Direitos	82.790,91	451,98
Venda de Mercadorias	0,00	0,00
Venda de Produtos	0,00	0,00
Exploração de Bens e Direitos e Prestação de Serviços	82.790,91	451,98
Variações Patrimoniais Aumentativas Financeiras	2.065.217,93	435.202,45
Juros e Encargos de Empréstimos e Financiamentos Concedidos	0,00	0,00
Juros e Encargos de Mora	7.501,17	15.153,59
Variações Monetárias e Cambiais	0,00	0,00
Descontos Financeiros Obtidos	0,00	0,00
Remuneração de Depósitos Bancários e Aplicações Financeiras	2.057.716,76	420.048,86
Juros e Encargos de Empréstimos Obtidos	0,00	0,00
Outras Variações Patrimoniais Aumentativas - Financeiras	0,00	0,00
Transferências e Delegações Recebidas	69.729.926,33	59.518.583,22
Transferências Intragovernamentais	12.686.980,77	10.175.897,85
Transferências Intergovernamentais	57.042.945,56	49.342.685,37
Transferências das Instituições Privadas	0,00	0,00
Transferências das Instituições Multigovernamentais	0,00	0,00
Transferências de Consórcios Públicos	0,00	0,00
Transferências do Exterior	0,00	0,00
Execução orçamentária delegada de Entes	0,00	0,00
Transferências de Pessoas Físicas	0,00	0,00
Outras Transferências Delegadas Recebidas	0,00	0,00

DEMONSTRAÇÃO DAS VARIAÇÕES PATRIMONIAIS - ANEXO 15

Município de ÁGUA DOCE

Competência: 06/2022

Valorização e Ganhos com Ativos e Desincorporação de Passivos	196.586,31	159.542,89
Reavaliação de Ativos	338,19	0,00
Ganhos com Alienação	0,00	0,00
Ganhos com Incorporação de Ativos	0,00	0,00
Ganhos Desincorporação de Passivos	196.248,12	159.542,89
Cancelamento de Restos a Pagar	0,00	0,00
Reversão da Redução do Valor Recuperável	0,00	0,00
Outras Variações Patrimoniais Aumentativas	3.386.408,58	4.527.804,35
Variação Patrimonial Aumentativa a Classificar	218.087,74	0,00
Resultado Positivo de Participações	0,00	0,00
Reversão de Provisões e Ajustes de Perdas	0,00	2.043.641,31
Diversas Variações Patrimoniais Aumentativas	3.168.320,84	2.484.163,04
Total das Variações Patrimoniais Aumentativas (I)	83.405.102,96	71.694.410,51
VARIAÇÕES PATRIMONIAIS DIMINUTIVAS		
Pessoal e Encargos	29.099.834,67	22.009.220,64
Remuneração a Pessoal	24.604.398,16	18.952.997,07
Encargos Patronais	4.481.809,06	3.050.175,71
Benefícios a Pessoal	13.627,45	6.047,86
Outras Variações Patrimoniais Diminutivas - Pessoal e Encargos	0,00	0,00
Benefícios Previdenciários e Assistenciais	1.216.817,92	1.045.163,94
Aposentadorias e Reformas	261.438,85	40.065,93
Pensões	858.208,19	909.971,88
Benefícios de Prestação Continuada	0,00	0,00
Benefícios Eventuais	0,00	0,00
Políticas Públicas de Transferência de Renda	0,00	0,00
Outros Benefícios Previdenciários e Assistenciais	97.170,88	95.126,13
Uso de Bens, Serviços e Consumo de Capital Fixo	20.535.276,47	16.175.534,28
Uso de Material de Consumo	5.926.267,14	4.548.681,71
Serviços	12.705.824,48	9.819.277,25
Depreciação, Amortização e Exaustão	1.903.184,85	1.807.575,32
Variações Patrimoniais Diminutivas Financeiras	923.771,97	1.232.300,82

DEMONSTRAÇÃO DAS VARIAÇÕES PATRIMONIAIS - ANEXO 15
Município de ÁGUA DOCE
Competência: 06/2022

Juros e Encargos de Empréstimos e Financiamentos Obtidos	859.205,31	1.180.267,93
Juros e Encargos de Mora	0,00	8,44
Variações Monetárias e Cambiais	0,00	4.821,24
Descontos Financeiros Concedidos	0,00	0,00
Remuneração negativa de depósitos bancários e aplicações financeiras	0,00	
Juros e Encargos de Empréstimos e Financiamentos Concedidos	0,00	0,00
Outras Variações Patrimoniais Diminutivas - Financeiras	64.566,66	47.203,21
Transferências e Delegações Concedidas	22.948.803,39	17.978.820,98
Transferências Intragovernamentais	12.686.980,77	10.175.897,85
Transferências Intergovernamentais	8.142.110,03	6.389.952,42
Transferências às Instituições Privadas	2.014.362,59	1.338.215,32
Transferências às Instituições Multigovernamentais	0,00	0,00
Transferências aos Consórcios Públicos	82.900,00	47.772,00
Transferências ao Exterior	0,00	0,00
Execução Orçamentária Delegada a Entes	0,00	0,00
Outras Transferências e Delegações Concedidas	22.450,00	26.983,39
Desvalorização e Perda de Ativos e Incorporação de Passivos	1.790.568,06	1.070.083,46
Reavaliação, redução a Valor Recuperável e Ajuste para Perdas	4.559,55	0,00
Perdas com Alienação	0,00	0,00
Perdas Involuntárias	0,00	0,00
Incorporação de Passivos	1.648.778,00	932.623,08
Desincorporação de Ativos	137.230,51	137.460,38
Tributárias	663.769,37	522.825,14
Impostos, Taxas e Contribuições de Melhoria	51.725,82	18.399,24
Contribuições	612.043,55	504.425,90
Custo das Mercadorias Vendidas, dos Produtos Vendidos e dos Serviços Prestados	0,00	0,00
Custo de Mercadorias Vendidas	0,00	0,00
Custo de Produtos Vendidos	0,00	0,00
Custo de Serviços Prestados	0,00	0,00
Outras Variações Patrimoniais Diminutivas	33.511,78	11.776,09
Premiações	33.511,78	7.279,80
Resultado Negativo de Participações	0,00	0,00

DEMONSTRAÇÃO DAS VARIAÇÕES PATRIMONIAIS - ANEXO 15

Município de ÁGUA DOCE

Competência: 06/2022

Incentivos	0,00	0,00
Subvenções Econômicas	0,00	0,00
Participações e Contribuições	0,00	0,00
Constituição de Provisões	0,00	0,00
Diversas Variações Patrimoniais Diminutivas	0,00	4.496,29
Total das Variações Patrimoniais Diminutivas (II)	77.212.353,63	60.045.725,35
RESULTADO PATRIMONIAL DO PERÍODO (I - II)	6.192.749,33	11.648.685,16



BALANÇO FINANCEIRO - ANEXO 13

Unidade Gestora: (251 / Prefeitura Municipal de Água Doce)

Competência: 06/2022

INGRESSOS

	Exercício Atual	Exercício Anterior
Receita Orçamentária (I)	60.859.021,30	40.969.474,44
Ordinária	30.537.715,83	23.039.614,58
Vinculada	30.321.305,47	17.929.859,86
Transferências Financeiras Recebidas (II)	821.257,50	814.905,43
Transferências Recebidas para a Execução Orçamentária	821.257,50	814.905,43
Transferências Recebidas Independentes da Execução Orçamentária	0,00	0,00
Transferências Recebidas para Aporte de recursos para o RPPS	0,00	0,00
Recebimentos Extraorçamentários (III)	10.177.242,22	6.660.642,81
Inscrição de Restos a Pagar Não Processados	5.271.043,46	3.546.448,09
Inscrição de Restos a Pagar Processados	1.201.315,47	36.327,08
Depósitos Restituíveis e Valores Vinculados	3.704.883,29	3.077.867,64
Outros Recebimentos Extraorçamentários	0,00	0,00
Saldo do Exercício Anterior (IV)	10.964.688,89	7.445.083,00
Caixa e Equivalentes de Caixa	10.964.688,89	7.445.083,00
Depósitos Restituíveis e Valores Vinculados	0,00	0,00
Investimentos e aplicações temporárias a curto prazo	0,00	0,00
Investimentos e aplicações temporárias a longo prazo	0,00	
TOTAL(V) = (I + II + III + IV)	82.822.209,91	55.890.105,68



BALANÇO FINANCEIRO - ANEXO 13

Unidade Gestora: (251 / Prefeitura Municipal de Água Doce)

Competência: 06/2022

DISPÊNDIOS

	Exercício Atual	Exercício Anterior
Despesa Orçamentária (VI)	48.421.430,65	30.890.684,28
Ordinária	22.451.899,97	16.381.719,64
Vinculada	25.969.530,68	14.508.964,64
Transferências Financeiras Concedidas (VII)	11.865.723,27	9.360.992,42
Transferências Concedidas para a Execução Orçamentária	11.865.723,27	9.360.992,42
Transferências Concedidas Independentes da Execução Orçamentária	0,00	0,00
Transferências Concedidas para Aporte de recursos para o RPPS	0,00	0,00
Pagamentos Extraorçamentários (VIII)	6.654.009,23	4.673.740,09
Pagamentos de Restos a Pagar Não Processados	3.204.721,65	1.560.636,07
Pagamentos de Restos a Pagar Processados	36.327,08	35.236,38
Depósitos Restituíveis e Valores Vinculados	3.412.960,50	3.077.867,64
Outros Pagamentos Extraorçamentários	0,00	0,00
Saldo para o Exercício Seguinte (IX)	15.881.046,76	10.964.688,89
Caixa e Equivalentes de Caixa	15.881.046,76	10.964.688,89
Depósitos Restituíveis e Valores Vinculados	0,00	0,00
Investimentos e aplicações temporárias a curto prazo	0,00	0,00
Investimentos e aplicações temporárias a longo prazo	0,00	
TOTAL(X) = (VI + VII + VIII + IX)	82.822.209,91	55.890.105,68


Unidade Gestora: (251 / Prefeitura Municipal de Água Doce)

Receitas Orçamentárias segundo as Fontes de Recursos - Anexo 1 ao Balanço Financeiro

Competência: 06/2022

Código	Especificação	Valor
6.2.1.2.0.00.00	RECEITA REALIZADA - RECURSOS ORDINÁRIOS	
	00 - Recursos Ordinários	30.599.248,96
	Total das Receitas Orçamentárias - Recursos Ordinários (I)	30.599.248,96
6.2.1.2.0.00.00	RECEITA ORÇAMENTÁRIAS - RECURSOS VINCULADOS	
	01 - Receitas de Impostos e Transf de Impostos: Educação	11.999.194,61
	02 - Receitas de Impostos e Transf de impostos: Saúde	7.195.108,95
	06 - Recursos Diretamente Arrecadados pela Administração Indireta e Fundos	234.847,82
	07 - Contribuição de Intervenção no Domínio Econômico - CIDE	8.883,30
	08 - Contribuição para o Custeio dos Serviços de Iluminação Pública - COSIP	503.789,91
	10 - Convênio de Trânsito - Militar	172.500,95
	11 - Convênio de Trânsito - Civil	188.150,39
	12 - Convênio de Trânsito - Prefeitura	339.263,11
	18 - Transf. do FUNDEF/FUNDEB - (aplic. remuneração dos prof. do Magist. em efet exercício na Ed. Bá	5.647.201,71
	19 - Transferências do FUNDEF/FUNDEB - (aplicação em outras despesas da Educação Básica)	80.062,34
	34 - Transferências de Convênios – União/Outros (não relacionados à educação/saúde/assistência socia	150.273,76
	36 - Salário-Educação	538.611,31
	37 - Outras Transferências do Fundo Nacional de Desenvolvimento da Educação – FNDE (não repassadas p	456.080,58
	39 - Fundo Especial do Petróleo e Transferências Decorrentes de Compensação Financeira pela Exploraç	287.701,76
	43 - Recursos do Programa Nacional de Alimentação Escolar - PNAE	87.880,19
	44 - Recursos do Programa Nacional de Apoio ao Transporte Escolar - PNATE	133.481,41
	50 - Cessão onerosa - Lei nº 13.885/201	191.180,64
	56 - Auxílio Financeiro – Outorga Crédito Tributário ICMS – Art. 5º, Inciso V, EC nº 123/2022	8.681,62
	62 - Transferências de Convênios – Estado/Educação	1.327.000,59
	76 - Emendas Parlamentares Individuais - Transferência especial (Inciso I do art. 1º EC 105/2019)	463.564,43
	79 - Emendas Parlamentares Impositivas - Transferências do Estado	7.246.018,07

**Unidade Gestora: (251 / Prefeitura Municipal de Água Doce)**

Receitas Orçamentárias segundo as Fontes de Recursos - Anexo 1 ao Balanço Financeiro

Competência: 06/2022

83 - Operações de Crédito Internas - Outros Programas	1.300.000,00
87 - Alienações de Bens destinados a Programas da Educação Básica	3.186,70
89 - Alienações de Bens destinados a Outros Programas	24.400,55
Total das Receitas Orçamentárias - Recursos Vinculados (II)	38.587.064,70
TOTAL GERAL (I + II)	69.186.313,66


Unidade Gestora: (251 / Prefeitura Municipal de Água Doce)

Deduções da Receita Orçamentária segundo as Fontes de Recurso - Anexo 2 ao Balanço Financeiro

Competência: 06/2022

Código	Especificação	Valor
6.2.1.3.0.00.00	DEDUÇÃO RECEITA REALIZADA - RECURSOS ORDINÁRIOS	
	00 - Recursos Ordinários	61.533,13
	Total das Deduções de Receitas Orçamentárias - Recursos Ordinários (I)	61.533,13
6.2.1.3.0.00.00	DEDUÇÃO RECEITA ORÇAMENTÁRIAS - RECURSOS VINCULADOS	
	01 - Receitas de Impostos e Transf de Impostos: Educação	8.161.054,96
	02 - Receitas de Impostos e Transf de impostos: Saúde	12.404,59
	06 - Recursos Diretamente Arrecadados pela Administração Indireta e Fundos	247,19
	10 - Convênio de Trânsito - Militar	8.717,88
	11 - Convênio de Trânsito - Civil	8.717,88
	12 - Convênio de Trânsito - Prefeitura	11.813,19
	34 - Transferências de Convênios – União/Outros (não relacionados à educação/saúde/assistência socia	12.831,02
	37 - Outras Transferências do Fundo Nacional de Desenvolvimento da Educação – FNDE (não repassadas p	292,63
	56 - Auxílio Financeiro – Outorga Crédito Tributário ICMS – Art. 5º, Inciso V, EC nº 123/2022	1.729,48
	76 - Emendas Parlamentares Individuais - Transferência especial (Inciso I do art. 1º EC 105/2019)	9.942,38
	79 - Emendas Parlamentares Impositivas - Transferências do Estado	38.008,03
	Total das Deduções de Receitas Orçamentárias - Recursos Vinculados (II)	8.265.759,23
	TOTAL GERAL (I + II)	8.327.292,36


Unidade Gestora: (251 / Prefeitura Municipal de Água Doce)

Despesas Orçamentárias segundo as Fontes de Recurso - Anexo 3 ao Balanço Financeiro

Competência: 06/2022

Código	Especificação	Valor
6.2.2.1.3.00.00	DESPESAS ORÇAMENTÁRIAS - RECURSOS ORDINÁRIOS	
	00 - Recursos Ordinários	22.451.899,97
	Total das Despesas Orçamentárias - Recursos Ordinários (I)	22.451.899,97
6.2.2.1.3.00.00	DESPESAS ORÇAMENTÁRIAS - RECURSOS VINCULADOS	
	01 - Receitas de Impostos e Transf de Impostos: Educação	6.347.906,55
	07 - Contribuição de Intervenção no Domínio Econômico - CIDE	8.883,30
	08 - Contribuição para o Custeio dos Serviços de Iluminação Pública - COSIP	436.254,41
	10 - Convênio de Trânsito - Militar	164.471,33
	11 - Convênio de Trânsito - Civil	194.609,38
	12 - Convênio de Trânsito - Prefeitura	243.233,36
	18 - Transf. do FUNDEF/FUNDEB - (aplic. remuneração dos prof. do Magist. em efet exercício na Ed. Bá	5.417.459,70
	19 - Transferências do FUNDEF/FUNDEB - (aplicação em outras despesas da Educação Básica)	426.865,10
	34 - Transferências de Convênios – União/Outros (não relacionados à educação/saúde/assistência socia	124.012,64
	36 - Salário-Educação	538.611,31
	39 - Fundo Especial do Petróleo e Transferências Decorrentes de Compensação Financeira pela Exploraç	285.832,06
	43 - Recursos do Programa Nacional de Alimentação Escolar - PNAE	87.880,19
	44 - Recursos do Programa Nacional de Apoio ao Transporte Escolar - PNATE	137.517,86
	50 - Cessão onerosa - Lei nº 13.885/201	191.180,64
	56 - Auxílio Financeiro – Outorga Crédito Tributário ICMS – Art. 5º, Inciso V, EC nº 123/2022	6.952,14
	62 - Transferências de Convênios – Estado/Educação	1.327.000,59
	76 - Emendas Parlamentares Individuais - Transferência especial (Inciso I do art. 1º EC 105/2019)	918.270,94
	79 - Emendas Parlamentares Impositivas - Transferências do Estado	8.680.527,70
	87 - Alienações de Bens destinados a Programas da Educação Básica	38.607,24
	89 - Alienações de Bens destinados a Outros Programas	393.454,24
	Total das Despesas Orçamentárias - Recursos Vinculados (II)	25.969.530,68
	TOTAL GERAL (I + II)	48.421.430,65


Unidade Gestora: (251 / Prefeitura Municipal de Água Doce)

Saldo do exercício anterior - Caixa e equivalente de caixa - Anexo 4.1 ao Balanço Financeiro

Competência: 06/2022

Código	Especificação	Valor
1.1.1.0.0.00.00	CAIXA E EQUIVALENTES DE CAIXA - RECURSOS ORDINÁRIOS	
	00 - Recursos Ordinários	8.832.478,32
	Total de Caixa e Equivalentes de Caixa - Recursos Ordinários (I)	8.832.478,32
1.1.1.0.0.00.00	CAIXA E EQUIVALENTES DE CAIXA - RECURSOS VINCULADOS	
	01 - Receitas de Impostos e Transf de Impostos: Educação	114.110,64
	02 - Receitas de Impostos e Transf de impostos: Saúde	439,71
	08 - Contribuição para o Custeio dos Serviços de Iluminação Pública - COSIP	182.996,30
	10 - Convênio de Trânsito - Militar	835,16
	11 - Convênio de Trânsito - Civil	171.015,44
	12 - Convênio de Trânsito - Prefeitura	86.127,14
	18 - Transf. do FUNDEF/FUNDEB - (aplic. remuneração dos prof. do Magist. em efet exercício na Ed. Bá	120.257,99
	19 - Transferências do FUNDEF/FUNDEB - (aplicação em outras despesas da Educação Básica)	177.850,77
	34 - Transferências de Convênios – União/Outros (não relacionados à educação/saúde/assistência socia	74.821,17
	37 - Outras Transferências do Fundo Nacional de Desenvolvimento da Educação – FNDE (não repassadas p	40.295,27
	39 - Fundo Especial do Petróleo e Transferências Decorrentes de Compensação Financeira pela Exploraç	5.904,82
	44 - Recursos do Programa Nacional de Apoio ao Transporte Escolar - PNATE	44.582,38
	76 - Emendas Parlamentares Individuais - Transferência especial (Inciso I do art. 1º EC 105/2019)	305.958,78
	79 - Emendas Parlamentares Impositivas - Transferências do Estado	385.446,28
	87 - Alienações de Bens destinados a Programas da Educação Básica	35.420,54
	89 - Alienações de Bens destinados a Outros Programas	386.148,18
	Total de Caixa e Equivalentes de Caixa - Recursos Vinculados (II)	2.132.210,57
	TOTAL GERAL (I + II)	10.964.688,89



Unidade Gestora: (251 / Prefeitura Municipal de Água Doce)

Saldo do exercício anterior - Depósitos restituíveis e valores vinculados - Anexo 4.2 ao Balanço Financeiro

Competência: 06/2022

Código	Especificação	Valor
1.1.3.0.0.00.00, F	DEPÓSITOS RESTITUÍVEIS E VALORES VINCULADOS - RECURSOS ORDINÁRIOS	
	Total de Depósitos Restituíveis e Valores Vinculados - Recursos Ordinários (I)	
1.1.3.0.0.00.00, F	DEPÓSITOS RESTITUÍVEIS E VALORES VINCULADOS - RECURSOS VINCULADOS	
	Total de Depósitos Restituíveis e Valores Vinculados - Recursos Vinculados (II)	
	TOTAL GERAL (I + II)	



Unidade Gestora: (251 / Prefeitura Municipal de Água Doce)

Saldo para o exercício anterior - Investimentos e aplicações temporárias a curto prazo, segundo as Fontes de Recursos - Anexo 4.3 ao Balanço Financeiro.

Competência: 06/2022

Código	Especificação	Valor
1.1.4.0.0.00.00, F	INVESTIMENTOS E APLIC TEMPORARIAS CURTO PRAZO - RECURSOS ORDINÁRIOS	
	Total de Investimentos e Aplic. Temporários de Curto Prazo - Recursos Ordinários (I)	
1.1.4.0.0.00.00, F	INVESTIMENTOS E APLIC TEMPORARIAS CURTO PRAZO - RECURSOS VINCULADOS	
	Total de Investimentos e Aplic. Temporários de Curto Prazo - Recursos Vinculados (II)	
	TOTAL GERAL (I + II)	


Unidade Gestora: (251 / Prefeitura Municipal de Água Doce)

Saldo para o exercício seguinte - Caixa e equivalente de caixa - Anexo 5.1 ao Balanço Financeiro

Competência: 06/2022

Código	Especificação	Valor
1.1.1.0.0.00.00	CAIXA E EQUIVALENTES DE CAIXA - RECURSOS ORDINÁRIOS	
	00 - Recursos Ordinários	12.316.697,80
	Total de Caixa e Equivalentes de Caixa - Recursos Ordinários (I)	12.316.697,80
1.1.1.0.0.00.00	CAIXA E EQUIVALENTES DE CAIXA - RECURSOS VINCULADOS	
	01 - Receitas de Impostos e Transf de Impostos: Educação	440.251,09
	08 - Contribuição para o Custeio dos Serviços de Iluminação Pública - COSIP	255.831,80
	11 - Convênio de Trânsito - Civil	163.511,87
	12 - Convênio de Trânsito - Prefeitura	228.354,97
	18 - Transf. do FUNDEF/FUNDEB - (aplic. remuneração dos prof. do Magist. em efet exercício na Ed. Bá	404.330,81
	19 - Transferências do FUNDEF/FUNDEB - (aplicação em outras despesas da Educação Básica)	353.197,24
	34 - Transferências de Convênios – União/Outros (não relacionados à educação/saúde/assistência socia	81.988,97
	37 - Outras Transferências do Fundo Nacional de Desenvolvimento da Educação – FNDE (não repassadas p	235.535,98
	39 - Fundo Especial do Petróleo e Transferências Decorrentes de Compensação Financeira pela Exploraç	61.596,30
	44 - Recursos do Programa Nacional de Apoio ao Transporte Escolar - PNATE	37.153,93
	50 - Cessão onerosa - Lei nº 13.885/201	63.775,87
	76 - Emendas Parlamentares Individuais - Transferência especial (Inciso I do art. 1º EC 105/2019)	210.345,14
	79 - Emendas Parlamentares Impositivas - Transferências do Estado	983.089,57
	87 - Alienações de Bens destinados a Programas da Educação Básica	18.658,34
	89 - Alienações de Bens destinados a Outros Programas	26.727,08
	Total de Caixa e Equivalentes de Caixa - Recursos Vinculados (II)	3.564.348,96
	TOTAL GERAL (I + II)	15.881.046,76

**Unidade Gestora: (251 / Prefeitura Municipal de Água Doce)**

Saldo para o exercício seguinte - Depósitos restituíveis e valores vinculados - Anexo 5.2 ao Balanço Financeiro

Competência: 06/2022

Código	Especificação	Valor
1.1.3.0.0.00.00, F	DEPÓSITOS RESTITUÍVEIS E VALORES VINCULADOS - RECURSOS ORDINÁRIOS	
	Total de Depósitos Restituíveis e Valores Vinculados - Recursos Ordinários (I)	
1.1.3.0.0.00.00, F	DEPÓSITOS RESTITUÍVEIS E VALORES VINCULADOS - RECURSOS VINCULADOS	
	Total de Depósitos Restituíveis e Valores Vinculados - Recursos Vinculados (II)	
	TOTAL GERAL (I + II)	



Unidade Gestora: (251 / Prefeitura Municipal de Água Doce)

Saldo para o exercício seguinte - Investimentos e aplicações temporárias a curto prazo, segundo as Fontes de Recursos - Anexo 5.3 ao Balanço Financeiro.

Competência: 06/2022

Código	Especificação	Valor
1.1.4.0.0.00.00, F	INVESTIMENTOS E APLIC TEMPORARIAS CURTO PRAZO - RECURSOS ORDINÁRIOS	
	Total de Investimentos e Aplic. Temporários de Curto Prazo - Recursos Ordinários (I)	
1.1.4.0.0.00.00, F	INVESTIMENTOS E APLIC TEMPORARIAS CURTO PRAZO - RECURSOS VINCULADOS	
	Total de Investimentos e Aplic. Temporários de Curto Prazo - Recursos Vinculados (II)	
	TOTAL GERAL (I + II)	

Unidade Gestora: (251 / Prefeitura Municipal de Água Doce)

Competência: 06/2022

ATIVO	Exercício Atual	Exercício Anterior
ATIVO CIRCULANTE		
Caixa e Equivalentes de Caixa	15.881.046,76	10.964.688,89
Créditos a Curto Prazo	5.509.605,82	9.313.274,99
Créditos Tributários a Receber	1.215.740,90	1.215.740,90
Clientes	0,00	0,00
Créditos de Transferências a Receber	3.792.509,80	7.746.211,35
Empréstimos e Financiamentos Concedidos	235.957,17	235.957,17
Dívida Ativa Tributária	251.271,96	110.730,17
Dívida Ativa Não Tributária	14.125,99	4.635,40
(-) Ajuste de Perdas de Créditos a Curto Prazo	0,00	0,00
Demais Créditos e Valores a Curto Prazo	829.483,76	378.232,41
Investimentos e Aplicações Temporárias a Curto Prazo	12.840,33	12.840,33
Títulos e valores mobiliários	12.840,33	12.840,33
Investimento do RPPS	0,00	0,00
Aplicação temporária em metais preciosos	0,00	0,00
Aplicações em segmentos de Imóveis	0,00	0,00
Investimento e aplicações temporárias de curto prazo - RPPS	0,00	0,00
(-) Ajustes de Perdas e Investimentos de aplicações temporários	0,00	0,00
Estoques	198.394,92	337.289,36
Ativo Não Circulante Mantido Para Venda	0,00	0,00
Ativo biológico	0,00	0,00
Variação Patrimoniais Diminutivas Pagas Antecipadamente	70.933,57	66.057,08
Total do Ativo Circulante	22.502.305,16	21.072.383,06
ATIVO NÃO CIRCULANTE		
Ativo Realizável a Longo Prazo	1.108.390,46	992.354,44
Créditos a Longo Prazo	1.107.250,60	991.544,14
Créditos Tributários a Receber	0,00	0,00
Clientes	0,00	0,00

Unidade Gestora: (251 / Prefeitura Municipal de Água Doce)

Competência: 06/2022

Empréstimos e Financiamentos Concedidos	0,00	0,00
Dívida Ativa Tributária	1.058.930,66	956.495,39
Dívida Ativa Não Tributária	53.319,94	40.048,75
Créditos previdenciários do RPPS	0,00	0,00
Créditos de Transferências a receber a longo prazo	0,00	
Outros créditos a longo prazo	0,00	0,00
(-) Ajuste de Perdas de Créditos a Longo Prazo	-5.000,00	-5.000,00
Demais Créditos e Valores a Longo Prazo	1.139,86	810,30
Investimentos e Aplicações Temporárias a Longo Prazo	0,00	0,00
Estoques	0,00	0,00
Ativo biológico	0,00	
VPD Pagas Antecipadamente	0,00	0,00
Investimentos	0,00	0,00
Participações Permanentes	0,00	0,00
Participações Avaliadas pelo Método de Equivalência Patrimonial	0,00	0,00
Participações Avaliadas pelo Método de Custo	0,00	0,00
(-) Redução ao Valor Recuperável de Participação Permanente	0,00	0,00
Propriedades para Investimento	0,00	0,00
(-) Depreciação acumulada de Investimentos	0,00	0,00
(-) Redução do Valor Recuperável de Propriedade para Investimento	0,00	0,00
Investimento do RPPS de Longo Prazo	0,00	0,00
(-) Redução ao Valor Recuperável de Investimento do RPPS	0,00	0,00
Demais Investimentos Permanentes	0,00	0,00
(-) Redução ao Valor Recuperável de Investimento do RPPS - fundo em repartição	0,00	
(-) Redução ao Valor Recuperável de Investimento - demais investimentos permanentes	0,00	
Imobilizado	55.971.482,21	43.753.198,96
Bens Móveis	18.782.200,49	13.024.037,14
(-) Depreciação, exaustão e amortizações acumuladas - Bens Móveis	-10.036.016,91	-8.605.437,72
(-) Redução ao valor recuperável do imobilizado - Bens Móveis	0,00	0,00
Bens Imóveis	47.225.298,63	39.334.599,54

Unidade Gestora: (251 / Prefeitura Municipal de Água Doce)

Competência: 06/2022

(-) Depreciação, exaustão e amortizações acumuladas Imóveis		
	0,00	0,00
(-) Redução ao valor recuperável do imobilizado - Bens Imóveis	0,00	0,00
Intangível	0,00	0,00
Diferido	0,00	0,00
Total do Ativo Não Circulante	57.079.872,67	44.745.553,40
TOTAL DO ATIVO	79.582.177,83	65.817.936,46
PASSIVO E PATRIMÔNIO LÍQUIDO	Exercício Atual	Exercicio Anterior
PASSIVO CIRCULANTE		
Obrigações Trabalhistas, Previdenciárias e Assistenciais a Pagar a Curto Prazo	1.848.384,36	1.586.052,71
Empréstimos e Financiamentos a Curto Prazo	2.036.647,45	2.412.694,14
Fornecedores e Contas a Pagar a Curto Prazo	244.176,67	0,00
Obrigações Fiscais a Curto Prazo	43.222,96	36.327,08
Transferencias fiscais a curto prazo	0,00	0,00
Provisões a Curto Prazo	0,00	0,00
Demais Obrigações a Curto Prazo	346.222,79	13.400,00
Total do Passivo Circulante	4.518.654,23	4.048.473,93
PASSIVO NÃO CIRCULANTE		
Obrigações Trabalhistas, Previdenciárias e Assistenciais a Pagar a Longo Prazo	0,00	0,00
Empréstimos e Financiamentos a Longo Prazo	5.022.273,21	4.389.998,58
Fornecedores e Contas a Pagar a Longo Prazo	28.937,15	117.958,91
Obrigações Fiscais a Longo Prazo	0,00	0,00
Transferencias fiscais a longo prazo	0,00	0,00
Provisões a Longo Prazo	0,00	0,00
Provisões Matemáticas Previdenciárias	0,00	0,00
Demais Provisões a Longo Prazo	0,00	0,00
Demais Obrigações a Longo Prazo	0,00	0,00
Resultado Diferido	0,00	0,00
Total do Passivo Não Circulante	5.051.210,36	4.507.957,49

Unidade Gestora: (251 / Prefeitura Municipal de Água Doce)

Competência: 06/2022

TOTAL DO PASSIVO	9.569.864,59	8.556.431,42
PATRIMÔNIO LÍQUIDO		
Patrimônio Social e Capital Social	29.706.157,00	29.706.157,00
Adiantamento para Futuro Aumento de Capital	0,00	0,00
Reservas de Capital	0,00	0,00
Ajustes de Avaliação Patrimonial	134.590,52	134.590,52
Reservas de Lucros	0,00	0,00
Demais Reservas	0,00	0,00
Resultados Acumulados	40.171.565,72	27.420.757,52
Resultado do Exercício	12.143.439,34	12.422.267,59
Resultado de Exercícios Anteriores	27.420.757,52	14.561.954,93
Ajustes de exercícios anteriores	607.368,86	436.535,00
outros Resultados	0,00	0,00
(-) Ações/Cotas em Tesouraria	0,00	0,00
Total do Patrimônio Líquido	70.012.313,24	57.261.505,04
TOTAL DO PASSIVO E DO PATRIMÔNIO LÍQUIDO	79.582.177,83	65.817.936,46



QUADRO DOS ATIVOS E PASSIVOS FINANCEIROS E PERMANENTES

Unidade Gestora: (251 / Prefeitura Municipal de Água Doce)

Competência: 06/2022

	Exercício Atual	Exercício Anterior
ATIVO (I)		
ATIVO FINANCEIRO	15.881.046,76	10.964.688,89
ATIVO PERMANENTE	63.701.131,07	54.853.247,57
Total do Ativo	79.582.177,83	65.817.936,46
PASSIVO (II)		
PASSIVO FINANCEIRO	6.783.106,45	3.828.212,04
PASSIVO PERMANENTE	8.076.626,33	8.402.145,43
Total do Passivo	14.859.732,78	12.230.357,47
SALDO PATRIMONIAL(III) = (I - II)	64.722.445,05	53.587.578,99



QUADRO DAS CONTAS DE COMPENSAÇÃO

Unidade Gestora: (251 / Prefeitura Municipal de Água Doce)

Competência: 06/2022

ATOS POTENCIAIS ATIVOS	Exercício Atual	Exercicio Anterior
Garantias e Contragarantias Recebidas	0,00	0,00
Direitos Conveniados e Outros Instrumentos Congêneres	2.266.607,07	0,00
Direitos Contratuais	4.157.325,41	14.354.822,69
Demandas Judiciais	0,00	
Outros Atos Potenciais Ativos	0,00	0,00
Total dos Atos Potenciais Ativos	6.423.932,48	14.354.822,69
<hr/>		
ATOS POTENCIAIS PASSIVOS	Exercício Atual	Exercicio Anterior
Garantias e Contragarantias Concedidas	0,00	0,00
Obrigações Conveniadas e Outros Instrumentos Congêneres	487.987,67	842.231,12
Obrigações Contratuais	14.106.782,31	6.553.247,73
Demandas Judiciais	0,00	
Outros Atos Potenciais Passivos	0,00	0,00
Total dos Atos Potenciais Passivos	14.594.769,98	7.395.478,85



BALANÇO PATRIMONIAL - ANEXO 14
DEMONSTRATIVO DO SUPERÁVIT/DÉFICIT FINANCEIRO

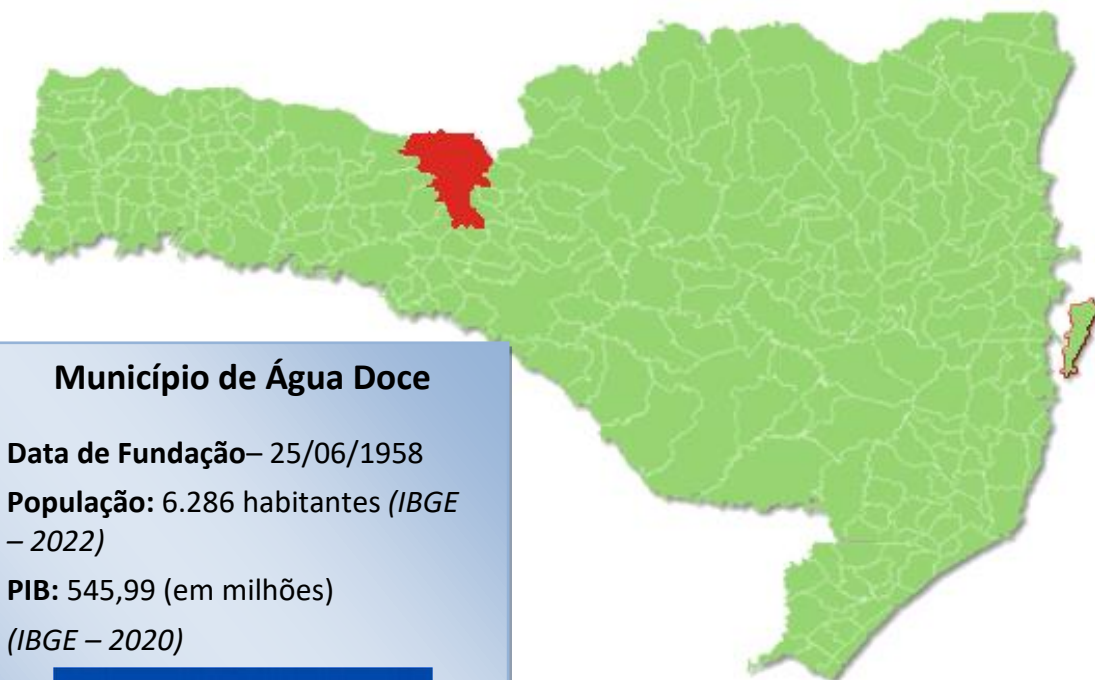
Unidade Gestora: (251 / Prefeitura Municipal de Água Doce)

Competência: 06/2022

FONTES DE RECURSOS	Exercício Atual	Exercício Anterior
00 - Recursos Ordinários	9.545.416,25	7.395.794,69
01 - Receitas de Impostos e Transf de Impostos: Educação	80.553,59	84.925,26
02 - Receitas de Impostos e Transf de impostos: Saúde	0,00	439,71
08 - Contribuição para o Custeio dos Serviços de Iluminação Pública - COSIP	215.531,80	147.996,30
10 - Convênio de Trânsito - Militar	0,00	688,26
11 - Convênio de Trânsito - Civil	155.784,67	15.799,04
12 - Convênio de Trânsito - Prefeitura	163.670,36	69.773,10
18 - Transf. do FUNDEF/FUNDEB - (aplic. remuneração dos prof. do Magist. em efet exercício na Ed. Bá	0,00	120.257,99
19 - Transferências do FUNDEF/FUNDEB - (aplicação em outras despesas da Educação Básica)	3.197,24	0,00
34 - Transferências de Convênios – União/Outros (não relacionados à educação/saúde/assistência socia	81.988,97	68.558,87
37 - Outras Transferências do Fundo Nacional de Desenvolvimento da Educação – FNDE (não repassadas p	235.535,98	-386.634,97
39 - Fundo Especial do Petróleo e Transferências Decorrentes de Compensação Financeira pela Exploraç	7.774,52	5.904,82
44 - Recursos do Programa Nacional de Apoio ao Transporte Escolar - PNATE	37.153,93	0,00
76 - Emendas Parlamentares Individuais - Transferência especial (Inciso I do art. 1º EC 105/2019)	-358.690,11	105.958,78
79 - Emendas Parlamentares Impositivas - Transferências do Estado	-1.087.071,38	385.446,28
83 - Operações de Crédito Internas - Outros Programas	0,00	-1.300.000,00
87 - Alienações de Bens destinados a Programas da Educação Básica	0,00	35.420,54
89 - Alienações de Bens destinados a Outros Programas	17.094,49	386.148,18
TOTAL	9.097.940,31	7.136.476,85



PRESTAÇÃO DE CONTAS DA PREFEITA EXERCÍCIO DE 2022



Município de Água Doce

Data de Fundação– 25/06/1958

População: 6.286 habitantes (IBGE – 2022)

PIB: 545,99 (em milhões)

(IBGE – 2020)



SUMÁRIO

INTRODUÇÃO	4
2. CARACTERIZAÇÃO DO MUNICÍPIO	5
2.1. Indicadores Estatísticos	5
2.2. Metas do Saneamento Básico	6
3. ANÁLISE DA GESTÃO ORÇAMENTÁRIA	7
3.1. Apuração do resultado orçamentário	7
3.2. Análise do resultado orçamentário	8
3.3. Análise das receitas e despesas orçamentárias	9
4. ANÁLISE DA GESTÃO PATRIMONIAL E FINANCEIRA	16
4.1. Situação Patrimonial	16
4.2. Análise do resultado financeiro	18
4.2.1. Análise do resultado financeiro por especificação de fontes de recursos	19
4.3. Análise da evolução patrimonial e financeira	21
5. ANÁLISE DO CUMPRIMENTO DE LIMITES	24
5.1. Saúde	24
5.2. Ensino	25
5.2.1. Limite de 25% das receitas de impostos e transferências	25
5.2.2. FUNDEB	27
5.3. Limites de gastos com pessoal (LRF)	29
5.3.1. Limite máximo para os gastos com pessoal do Município	29
5.3.2. Limite máximo para os gastos com pessoal do Poder Executivo	31
5.3.3. Limite máximo para os gastos com pessoal do Poder Legislativo	32
6. CONSELHOS MUNICIPAIS	33
6.1. Conselho Municipal de Acompanhamento e Controle Social do FUNDEB (CACS – FUNDEB)	34
6.2. Conselho Municipal de Saúde (CMS)	35
6.3. Conselho Municipal dos Direitos da Criança e do Adolescente	39
6.4. Conselho Municipal de Assistência Social (CMAS)	39
6.5. Conselho Municipal de Alimentação Escolar (CMAE)	40

6.6. Conselho Municipal do Idoso (ou da Pessoa Idosa ou dos Direitos da Pessoa Idosa)	41
7. DO CUMPRIMENTO DA TRANSPARÊNCIA DA GESTÃO FISCAL	42
8. POLÍTICAS PÚBLICAS.....	45
8.1. Monitoramento do Plano Nacional de Saúde	45
8.2. Acompanhamento da Política de Educação	47
8.2.1. Monitoramento dos Planos Municipais de Educação	47
8.2.1.1. Monitoramento das Taxas de Atendimento da Educação Infantil	50
8.2.1.1.1. Taxa de Atendimento em Creche	50
8.2.1.1.2. Taxa de Atendimento na Pré-escola	52
8.2.1.2. Monitoramento das Taxas de Atendimento do Ensino Fundamental	53
8.2.1.2.1. Taxa de Atendimento do Ensino Fundamental	53
8.2.1.3. Monitoramento do Índice de Desenvolvimento da Educação Básica (IDEB)	55
8.2.1.4. Avaliação da Execução Orçamentária Vinculada ao Atingimento das Metas do PNE	56
9. RESTRIÇÕES APURADAS	59
10. SÍNTESE DO EXERCÍCIO DE 2022	60
CONCLUSÃO	60
INFORMAÇÕES COMPLEMENTARES	63
APÊNDICE.....	64

PROCESSO	PCP 23/00117309
UNIDADE	Município de Água Doce
RESPONSÁVEL	Sra. Nelci Fátima Trento Bortolini - Prefeita Municipal
ASSUNTO	Prestação de Contas da Prefeita referente ao ano de 2022
RELATÓRIO N°	256/2023

INTRODUÇÃO

O Tribunal de Contas de Santa Catarina, no uso de suas competências para a efetivação do controle externo consoante disposto no artigo 31, § 1º, da Constituição Federal e dando cumprimento às atribuições assentes nos artigos 113 da Constituição Estadual e 50 e 54 da Lei Complementar nº 202/2000, procedeu ao exame das Contas apresentadas pela Prefeita de **Água Doce**, relativas ao exercício de 2022.

O presente Relatório abrange a análise do Balanço Anual do exercício financeiro de 2022 e as informações dos registros contábeis e de execução orçamentária enviadas por meio eletrônico, buscando evidenciar os resultados alcançados pela Administração Municipal, em atendimento às disposições do artigo 7º da Instrução Normativa nº TC-20/2015, bem como dos artigos 11, 12 e 13 da Instrução Normativa nº TC-28/2021.

A referida análise deu-se basicamente na situação Patrimonial, Financeira e na Execução Orçamentária do Município, não envolvendo o exame de legalidade e legitimidade dos atos de gestão, o resultado de eventuais auditorias oriundas de denúncias, representações e outras, que devem integrar processos específicos, a serem submetidos à apreciação deste Tribunal de Contas.

No que tange a análise da situação Patrimonial e Financeira foram abordados aspectos sobre a composição do Balanço, apuração do resultado financeiro e de quocientes patrimoniais e financeiros para auxiliar a análise dos resultados ao longo dos últimos cinco exercícios.

Registre-se que a média regional indicada no presente relatório corresponde à respectiva Associação de Municípios que abrange Água Doce, sendo que as médias do exercício em análise foram geradas em 04/09/2023 conforme base de dados constituída a partir das informações bimestrais encaminhadas pelos municípios através do Sistema e-Sfinge e as médias dos exercícios anteriores a partir dos dados analisados, julgados ou apreciados por este Tribunal.

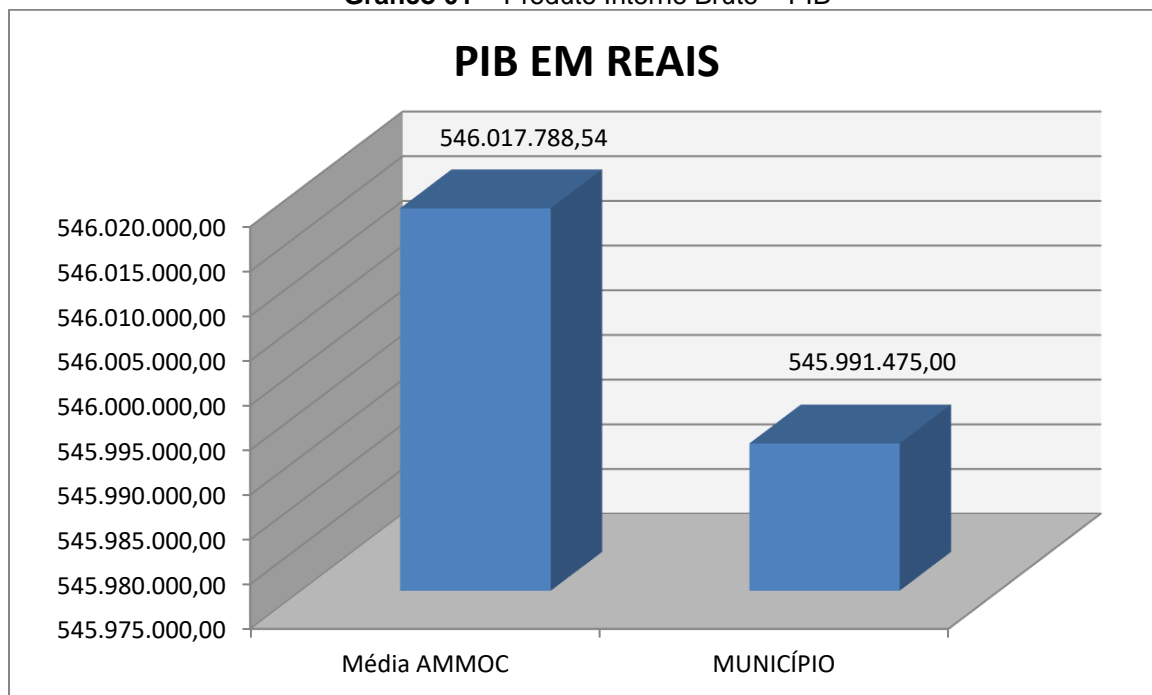
Com referência à análise da Gestão Orçamentária, tomou-se por base os instrumentos legais do processo orçamentário, a execução do orçamento de forma consolidada a apuração e a evolução do resultado orçamentário, atentando-se para o cumprimento dos limites constitucionais e legais estabelecidos no ordenamento jurídico vigente.

2. CARACTERIZAÇÃO DO MUNICÍPIO

2.1. Indicadores Estatísticos

O Município de **Água Doce** tem uma população estimada em 6.286¹ habitantes e Índice de Desenvolvimento Humano de 0,70². O Produto Interno Bruto alcançava o valor de R\$ 545.991.475,00³, revelando um PIB per capita à época de R\$ 76.341,09, considerando uma população estimada em 2020 de 7.152 habitantes.

Gráfico 01 – Produto Interno Bruto – PIB



Fonte: IBGE – 2022

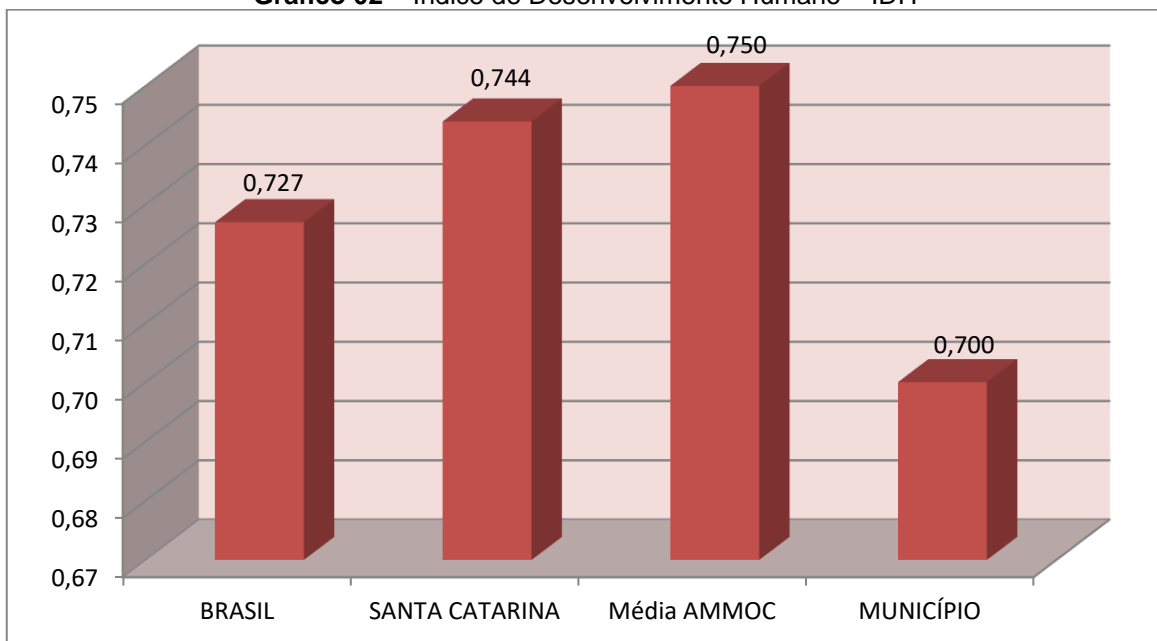
No tocante ao desenvolvimento econômico e social mensurado pelo IDH/PNUD/2010, o Município de Água Doce encontra-se na seguinte situação:

¹ IBGE – 2022

² PNUD - 2010

³ Produto Interno Bruto dos Municípios – IBGE/2020

Gráfico 02 – Índice de Desenvolvimento Humano – IDH



Fonte: PNUD – 2010

2.2. Metas do Saneamento Básico

De acordo com o artigo 11-B da Lei nº 11.445/2007 (Redação dada pela Lei nº 14.026, de 2020), incluído pelo Novo Marco Legal do Saneamento, os contratos de prestação dos serviços públicos de saneamento básico deverão definir metas de universalização que garantam o atendimento de 99% (noventa e nove por cento) da população com água potável, e de 90% (noventa por cento) da população com coleta e tratamento de esgotos, até 31 de dezembro de 2033, assim como metas quantitativas de não intermitência do abastecimento, de redução de perdas e de melhoria dos processos de tratamento.

O objetivo central dessas metas é superar o gargalo histórico que permeia o país neste setor, que tem uma parcela significativa de sua população sem acesso à água potável e ao esgotamento sanitário (coleta e tratamento de esgoto sanitário).

Nesse contexto, o município de **Água Doce**, no exercício de 2021, apresentou o seguinte quadro, considerando os dados informados no Sistema Nacional de Informações sobre Saneamento-SNIS:

População Total	População urbana atendida com abastecimento de água	População urbana atendida com esgotamento sanitário
7.160	3531	0

Fonte: <https://www.aquaesaneamento.org.br/municipios-e-saneamento/>

3. ANÁLISE DA GESTÃO ORÇAMENTÁRIA

A análise da gestão orçamentária envolve os seguintes aspectos: demonstração da apuração do resultado orçamentário do presente exercício, com a demonstração dos valores previstos ou autorizados pelo Poder Legislativo; apurando-se quocientes que demonstram a evolução relativa do resultado da execução orçamentária do Município; a demonstração da execução das receitas e despesas, cotejando-as com os valores orçados, bem como a evolução do esforço tributário, IPTU per capita e o esforço de cobrança da dívida ativa. Por fim, apura-se o total da receita com impostos (incluindo as transferências de impostos) e a receita corrente líquida.

Segue abaixo os instrumentos de planejamento aplicáveis ao exercício em análise, as datas das audiências públicas realizadas e o valor da receita e despesa inicialmente orçadas:

Quadro 01 – Leis Orçamentárias

LEIS		DATA DAS AUDIÊNCIAS	RECEITA ESTIMADA	
PPA	2907/2021	30/04/2021		37.803.540,50
LDO	2934/2021	30/07/2021	DESPESA FIXADA	
LOA	3009/2021	27/10/2021		37.803.540,50

3.1. Apuração do resultado orçamentário

O confronto entre a receita arrecadada e a despesa realizada, resultou no Déficit de execução orçamentária da ordem de **R\$ 43.299,44**, correspondendo a **0,07%** da receita arrecadada.

Salienta-se que o resultado consolidado, Déficit de R\$ 43.299,44, é composto pelo resultado do Orçamento Centralizado - Prefeitura Municipal, Superávit de R\$ 1.393.124,88 e do conjunto do Orçamento das demais Unidades Municipais Déficit de R\$ 1.436.424,32.

Excluindo o resultado orçamentário do Fundo de Assistência ao Servidor, o Município apresentou Superávit de R\$ 106.112,30.

Assim, a execução orçamentária do Município pode ser demonstrada, sinteticamente, da seguinte forma:

Quadro 02 – Demonstração do Resultado da Execução Orçamentária (em Reais) – 2022

Descrição	Previsão/Autorização	Execução	% Executado
RECEITA	37.803.300,50	66.233.772,59	175,21
DESPESA (considerando as alterações orçamentárias)	75.165.543,44	66.277.072,03	88,17
Déficit de Execução Orçamentária		43.299,44	
Resultado Orçamentário Consolidado Excluído Fundo de Assistência ao Servidor			
	Déficit Consolidado Ajustado	Déficit do Fundo de Assistência ao Servidor	Superávit excluído Fundo de Assistência ao Servidor
RECEITA	66.233.772,59	1.279.447,02	64.954.325,57
DESPESA	66.277.072,03	1.428.858,76	64.848.213,27
Resultado de Execução Orçamentária	43.299,44	149.411,74	106.112,30

Fonte: Demonstrativos do Balanço Geral consolidado.

Obs.: a receita no montante de R\$ 1.279.447,02, assim como a despesa no montante de R\$ 1.428.858,76, consideradas as Transferências Financeiras, se referem exclusivamente ao Fundo de Assistência ao Servidor.

Obs.: a divergência no valor de **R\$ 587.403,71** existente entre o resultado da execução orçamentária (R\$ 106.112,30) e a variação do patrimônio financeiro (R\$ 693.516,01), refere-se ao cancelamento de Restos a Pagar Não Processados.

3.2. Análise do resultado orçamentário

A análise da evolução do resultado orçamentário é facilitada com o uso de quocientes, pois os resultados absolutos expressos nas demonstrações contábeis são relativizados, permitindo a comparação de dados entre exercícios e Municípios distintos.

A seguir é exibido quadro que evidencia a evolução do Quociente de Resultado Orçamentário do Município de Água Doce nos últimos 5 anos:

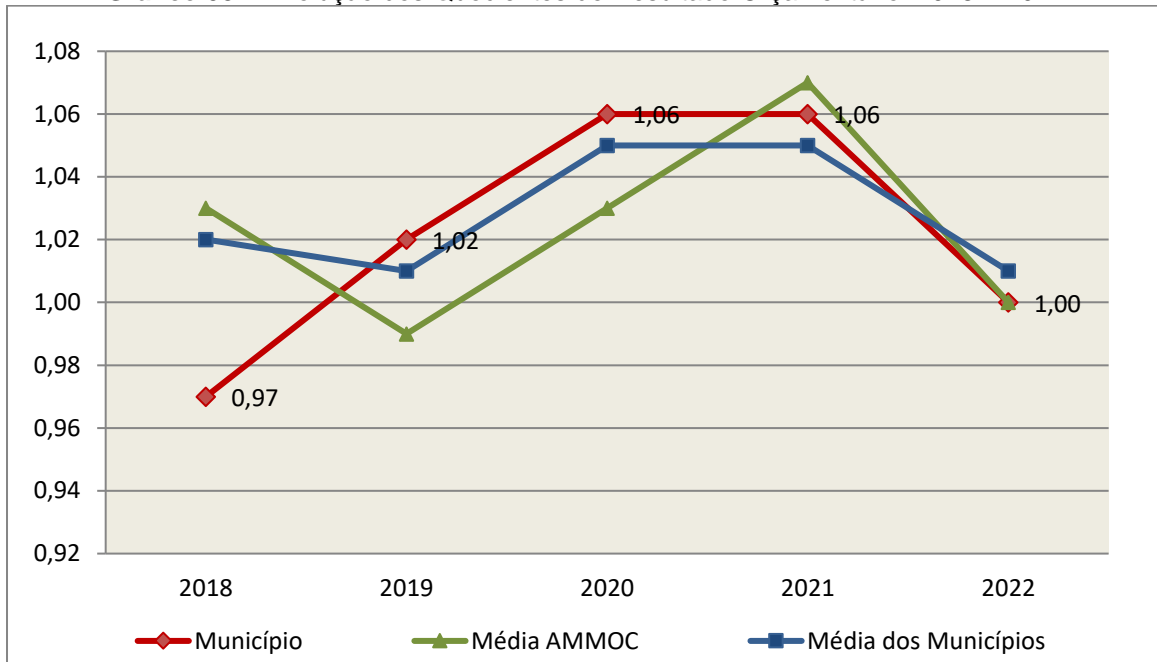
Quadro 03 – Quocientes de Resultado Orçamentário – Excluído RPPS – 2018-2022

ITENS / ANO	2018	2019	2020	2021	2022
1 Receita realizada	33.026.260,45	39.656.204,80	42.481.051,73	44.774.853,65	64.954.325,57
2 Despesa executada	34.082.297,57	38.919.665,26	40.112.037,80	42.379.989,20	64.848.213,27
QUOCIENTE	2018	2019	2020	2021	2022
Resultado Orçamentário (1÷2)	0,97	1,02	1,06	1,06	1,00

Fonte: Demonstrativos do Balanço Geral consolidado e análise técnica.

O resultado orçamentário pode ser verificado por meio do quociente entre a receita orçamentária e a despesa orçamentária. Quando esse indicador for superior a 1,00 tem-se que o resultado orçamentário foi superavitário (receitas superiores às despesas).

Gráfico 03 – Evolução dos Quocientes de Resultado Orçamentário: 2018 – 2022



Fonte: Demonstrativos do Balanço Geral consolidado – Sistema e-Sfinge.

3.3. Análise das receitas e despesas orçamentárias

Os quadros que sintetizam a execução das receitas e despesas no exercício trazem também os valores previstos ou autorizados pelo Legislativo Municipal, de forma que se possa avaliar a destinação de recursos pelo Poder Executivo, bem como o cumprimento de imposições constitucionais.

No âmbito do Município, a receita orçamentária pode ser entendida como os recursos financeiros arrecadados para fazer frente às suas despesas.

A receita arrecadada do exercício em exame atingiu o montante de **R\$ 66.233.772,59**, equivalendo a **175,21%** da receita orçada.

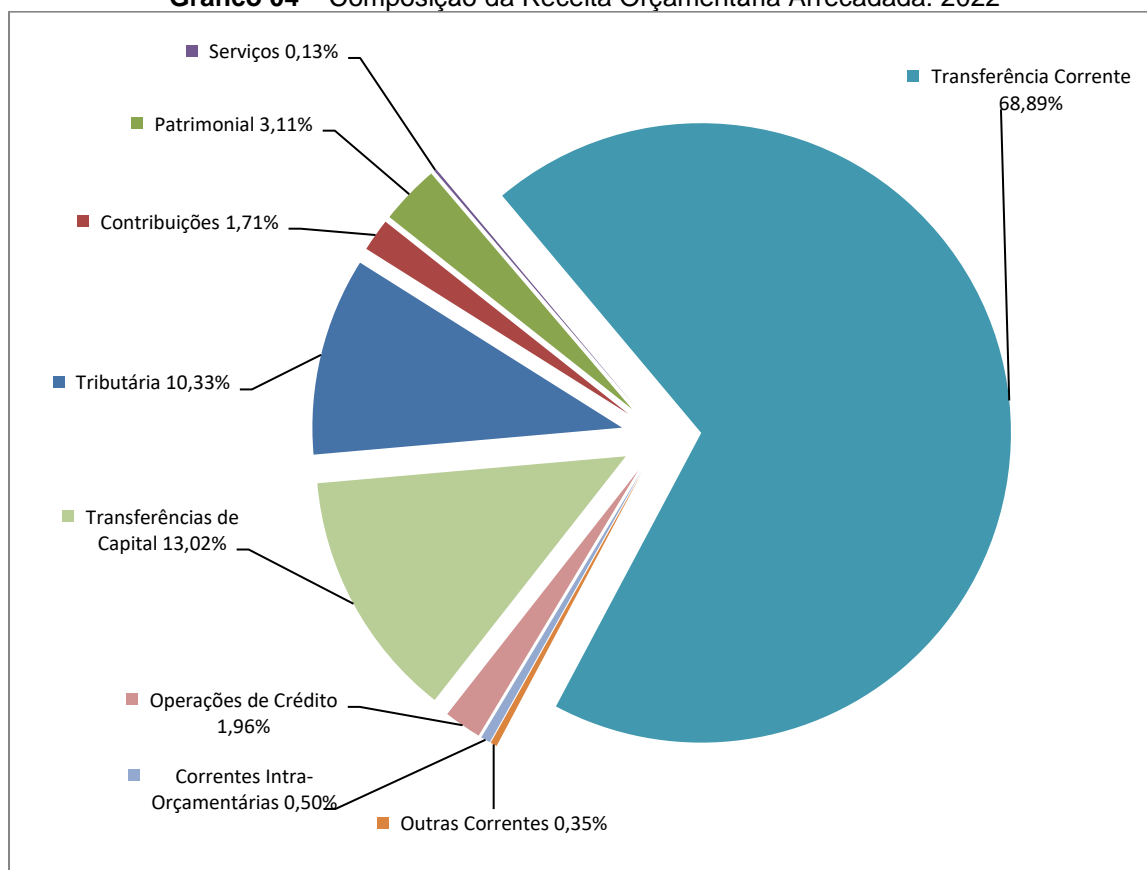
As receitas por origem e o cotejamento entre os valores previstos e os arrecadados são assim demonstrados:

Quadro 04 – Comparativo da Receita Orçamentária Prevista e Arrecadada (em Reais): 2022

RECEITA POR ORIGEM	PREVISÃO	ARRECAÇÃO	% ARRECADADO
Impostos, Taxas e Contribuições de Melhoria	3.859.749,39	6.844.214,71	177,32
Receita de Contribuições	1.245.683,00	1.132.147,04	90,89
Receita Patrimonial	174.574,00	2.057.716,76	1.178,71
Receita de Serviços	22.196,00	84.196,53	379,33
Transferências Correntes	31.290.511,11	45.625.604,35	145,81
Outras Receitas Correntes	241.828,00	229.200,63	94,78
Receitas Correntes Intra-Orçamentárias	334.759,00	334.310,07	99,87
RECEITA CORRENTE	37.169.300,50	56.307.390,09	151,49
Operações de Crédito	-	1.300.000,00	-
Alienação de Bens	35.000,00	-	-
Transferências de Capital	599.000,00	8.626.382,50	1.440,13
RECEITA DE CAPITAL	634.000,00	9.926.382,50	1.565,68
TOTAL DA RECEITA	37.803.300,50	66.233.772,59	175,21

Fonte: ¹Dados do Sistema e-Sfinge – Módulo Planejamento e ²Demonstrativos do Balanço Geral consolidado.

Gráfico 04 – Composição da Receita Orçamentária Arrecadada: 2022

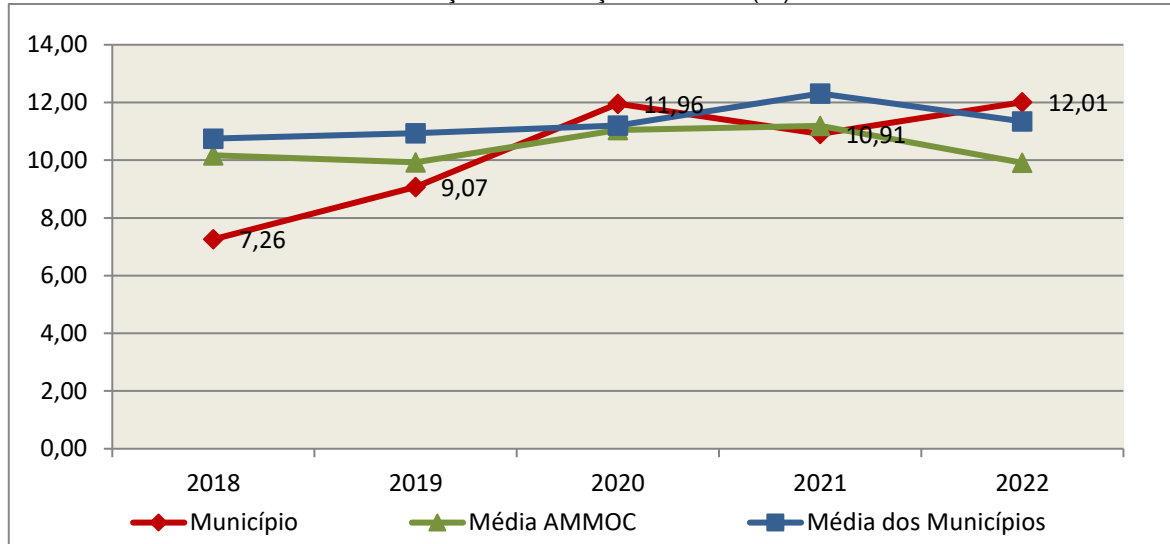


Fonte: Demonstrativos do Balanço Geral consolidado – Sistema e-Sfinge.

O gráfico anterior apresenta a relação de cada receita por origem com o total arrecadado no exercício. Destaca-se que parcela significativa da receita, **68,89%**, está concentrada nas transferências correntes.

Um aspecto importante a ser analisado na gestão da receita orçamentária pode ser traduzido como “esforço tributário”. O gráfico que segue mostra a evolução da receita tributária em relação ao total das receitas correntes do Município.

Gráfico 05 – Evolução do Esforço Tributário (%): 2018 – 2022

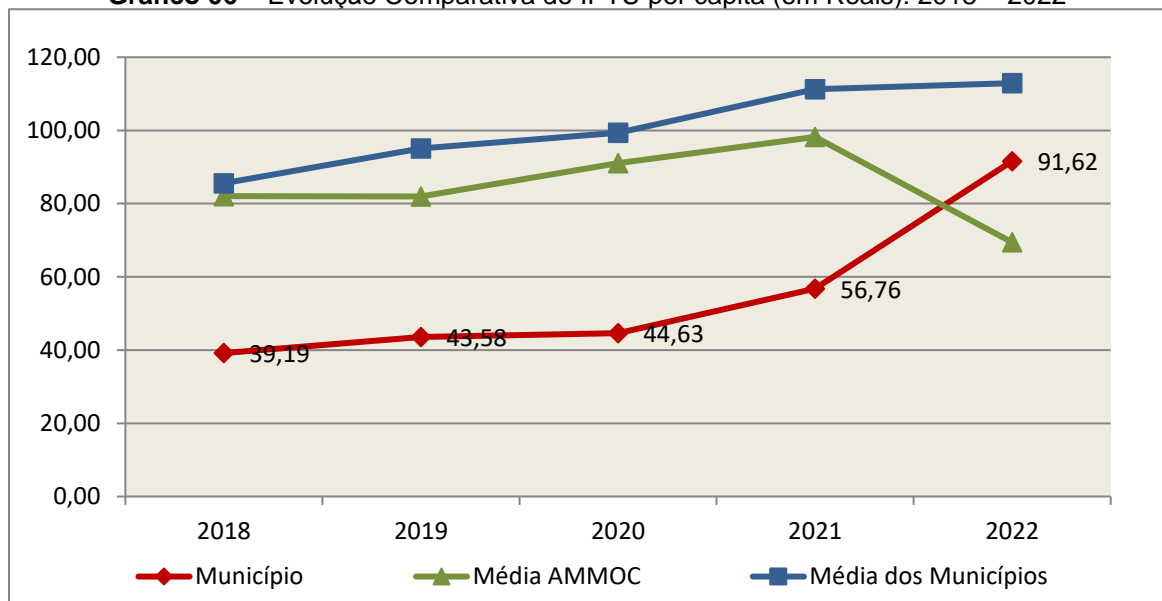


Fonte: Demonstrativos do Balanço Geral consolidado – Sistema e-Sfinge.

Relativamente às receitas arrecadadas, deve-se dar destaque às receitas próprias com impostos no exercício da competência tributária estabelecida constitucionalmente e exigida pela Lei de Responsabilidade Fiscal.

Nesse sentido, destaca-se no gráfico a seguir a evolução do IPTU arrecadado *per capita* nos últimos 5 (cinco) anos.

Gráfico 06 – Evolução Comparativa do IPTU per capita (em Reais): 2018 – 2022



Fonte: Demonstrativos do Balanço Geral consolidado – Sistema e-Sfinge e IBGE.

A Dívida Ativa apresentou o seguinte comportamento no exercício em análise:

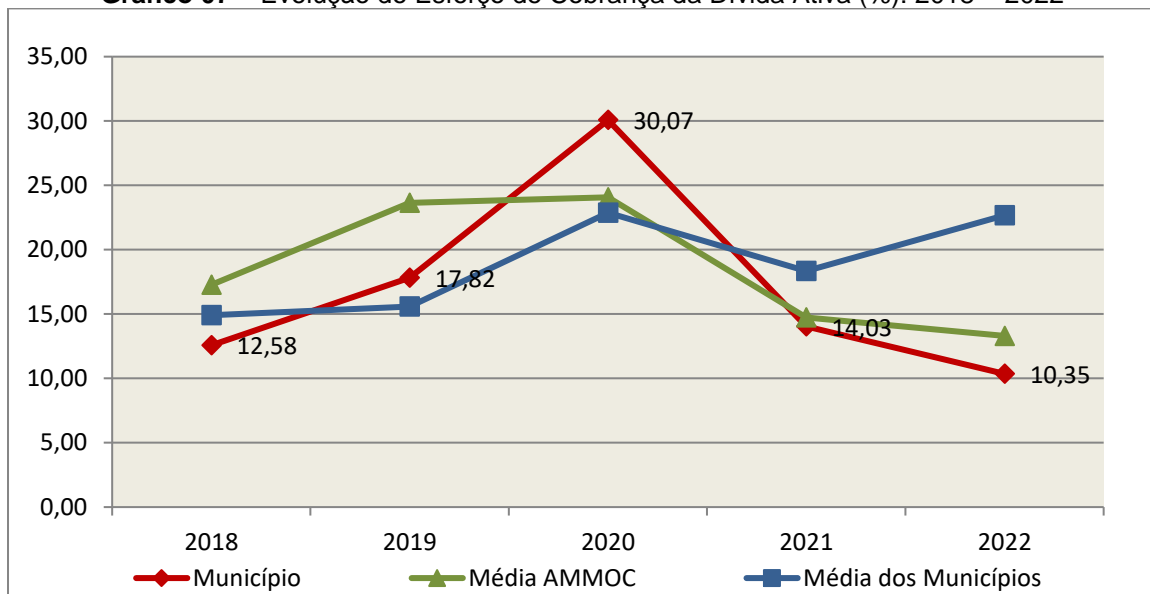
Quadro 05 – Movimentação da Dívida Ativa (em Reais): 2022

Saldo Anterior	Inscrição/Transferências/Atualização	Recebimento	Transferências/Outras Baixas	Saldo Final
1.129.999,16	575.873,06	116.949,26	176.533,91	1.412.389,05

Fonte: Demonstrativos do Balanço Geral consolidado – Sistema e-Sfinge.

Importante também analisar a eficiência na cobrança da dívida ativa ao longo dos últimos cinco anos. O gráfico seguinte mostra o percentual de dívida ativa recebida em relação ao saldo do exercício anterior:

Gráfico 07 – Evolução do Esforço de Cobrança da Dívida Ativa (%): 2018 – 2022



Fonte: Demonstrativos do Balanço Geral consolidado – Sistema e-Sfinge.

No tocante as despesas executadas em contraposição às orçadas (incluindo as alterações orçamentárias), segundo a classificação funcional, tem-se a demonstração do próximo quadro:

Quadro 06 – Comparativo entre a Despesa por Função de Governo Autorizada e Executada: 2022

DESPESA POR FUNÇÃO DE GOVERNO	AUTORIZAÇÃO ¹ (R\$)	EXECUÇÃO ² (R\$)	% EXECUTADO
01-Legislativa	1.865.115,00	1.158.086,25	62,09
04-Administração	4.497.098,15	4.790.248,53	106,52
06-Segurança Pública	583.576,89	521.486,48	89,36
08-Assistência Social	6.064.516,46	4.286.852,10	70,69
10-Saúde	13.617.934,45	12.015.567,38	88,23
12-Educação	16.916.901,16	15.863.788,13	93,77
13-Cultura	731.369,93	582.614,81	79,66
15-Urbanismo	5.643.228,25	5.220.696,62	92,51

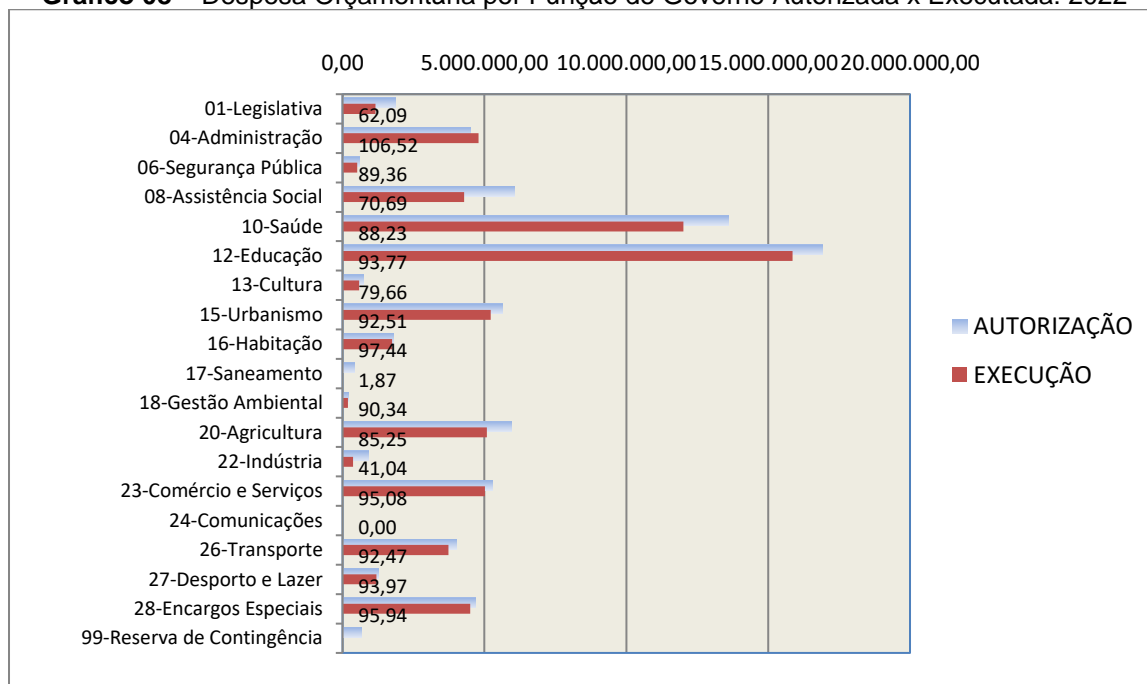
16-Habitação	1.787.500,00	1.741.787,80	97,44
17-Saneamento	430.000,00	8.054,48	1,87
18-Gestão Ambiental	210.000,00	189.710,54	90,34
20-Agricultura	5.965.717,08	5.085.736,04	85,25
22-Indústria	904.400,00	371.194,99	41,04
23-Comércio e Serviços	5.281.135,94	5.021.540,86	95,08
24-Comunicações	5.000,00	-	-
26-Transporte	4.032.170,45	3.728.479,39	92,47
27-Desporto e Lazer	1.264.784,00	1.188.515,87	93,97
28-Encargos Especiais	4.693.335,68	4.502.711,76	95,94
99-Reserva de Contingência	671.760,00	-	-
TOTAL DA DESPESA	75.165.543,44	66.277.072,03	88,17

Fontes: ¹Dados do Sistema e-Sfinge – Módulo Planejamento e ²Demonstrativos do Balanço Geral consolidado.

A análise entre despesa autorizada e executada configura-se importante quando se tem como objetivo subsidiar o parecer prévio, permitindo identificar quais funções foram priorizadas ou contingenciadas em relação à deliberação legislativa no tocante ao orçamento municipal.

O gráfico seguinte demonstra o cotejamento entre as despesas autorizadas e executadas segundo as funções de governo. Trata-se de uma representação gráfica do Quadro anterior.

Gráfico 08 – Despesa Orçamentária por Função de Governo Autorizada x Executada: 2022



Fonte: Demonstrativos do Balanço Geral consolidado – Sistema e-Sfinge.

A evolução das despesas executadas por função de governo está demonstrada no quadro a seguir:

Quadro 07 – Evolução das Despesas Executadas por Função de Governo (em Reais): 2018 – 2022

DESPESA POR FUNÇÃO DE GOVERNO	2018	2019	2020	2021	2022
01-Legislativa	947.648,01	938.525,31	941.109,65	961.394,57	1.158.086,25
04-Administração	3.225.250,41	3.221.412,11	3.415.814,15	3.881.884,80	4.790.248,53
06-Segurança Pública	308.669,38	501.245,40	618.277,26	426.890,59	521.486,48
08-Assistência Social	1.663.203,91	1.929.779,80	1.942.473,35	2.718.255,48	4.286.852,10
10-Saúde	7.360.441,93	9.166.197,37	9.267.670,35	9.283.529,87	12.015.567,38
12-Educação	9.893.640,22	10.775.948,19	8.767.255,82	12.393.687,94	15.863.788,13
13-Cultura	599.635,17	602.018,89	140.338,42	418.081,20	582.614,81
15-Urbanismo	4.536.553,67	5.620.591,44	8.325.646,62	3.236.559,42	5.220.696,62
16-Habituação	18.411,70	85,96	-	25.472,50	1.741.787,80
17-Saneamento	23.057,10	16.054,95	52.375,10	33.267,14	8.054,48
18-Gestão Ambiental	-	2.540,82	9.576,00	49.009,92	189.710,54
20-Agricultura	1.477.982,15	1.831.169,80	1.537.688,64	1.775.779,02	5.085.736,04
22-Indústria	122.056,43	295.546,60	149.176,85	164.722,83	371.194,99
23-Comércio e Serviços	189.894,61	80.565,82	125.145,71	114.388,34	5.021.540,86
24-Comunicações	842,33	253,41	8.084,80	645,63	-
26-Transporte	2.117.872,82	2.202.066,69	2.084.964,03	4.253.821,16	3.728.479,39
27-Desporto e Lazer	734.031,64	634.061,73	414.604,30	442.168,24	1.188.515,87
28-Encargos Especiais	1.773.331,30	2.073.228,12	3.450.846,64	3.494.308,25	4.502.711,76
TOTAL DA DESPESA REALIZADA	34.992.522,78	39.891.292,41	41.251.047,69	43.673.866,90	66.277.072,03

Fonte: Demonstrativos do Balanço Geral consolidado – Sistema e-Sfinge.

No quadro a seguir, demonstra-se a apuração das receitas decorrente de impostos, informação utilizada no cálculo dos limites com saúde e educação.

Quadro 08 – Apuração da Receita com Impostos: 2022

RECEITAS COM IMPOSTOS (incluídas as transferências de impostos)	Valor (R\$)	%
Imposto Predial e Territorial Urbano	575.896,02	1,20
Imposto sobre Serviços de Qualquer Natureza	2.862.838,08	5,99
Imposto sobre a Renda e Proventos de qualquer Natureza	1.484.364,42	3,10
Imposto s/Transmissão Inter vivos de Bens Imóveis e Direitos Reais sobre Bens Imóveis	993.659,27	2,08
Cota-Parte do ICMS	25.712.849,24	53,79
Cota-Parte do IPVA	1.857.588,87	3,89
Cota-Parte do IPI sobre Exportação	253.036,52	0,53
Cota-Parte do FPM	11.730.031,43	24,54
Cota-Parte do FPM (1%, entregue no mês de julho) - art. 159, I, alínea “e” da C.F. e Emenda Constitucional nº 84, de 2014	483.093,85	1,01
Cota-Parte do FPM (1%, entregue no mês de dezembro) - art. 159, I, alínea “d” da C.F.	602.517,79	1,26
Cota-Parte do ITR	1.136.050,12	2,38
Receita de Dívida Ativa Proveniente de Impostos	76.480,18	0,16
Receita de Multas e Juros provenientes de impostos, inclusive da dívida ativa decorrente de impostos	29.140,89	0,06
Receita de Outras Transferências ou Compensações Financeiras Provenientes de Impostos e Transferências Constitucionais (Emenda Constitucional nº 123/2022)	8.681,62	0,02
TOTAL DA RECEITA COM IMPOSTOS (Base de cálculo para a Educação)	47.806.228,30	100,00
(-) Cota-Parte do FPM (1%, entregue no mês de julho) - art. 159, I, alínea “e” da C.F. e Emenda Constitucional nº 84, de 2014	483.093,85	
(-) Cota-Parte do FPM (1%, entregue no mês de dezembro) - art. 159, I, alínea “d” da C.F.	602.517,79	
TOTAL DA RECEITA COM IMPOSTOS (Base de cálculo para a Saúde)	46.720.616,66	100,00

Fonte: Demonstrativos do Balanço Geral consolidado – Sistema e-Sfinge.

O ingresso de recursos provenientes de impostos tem importância na gestão orçamentária municipal, eis que serve como denominador dos percentuais mínimos de aplicação em saúde e educação.

Da mesma forma, o total da Receita Corrente Líquida (RCL), demonstrado no quadro seguinte, serve como parâmetro para o cálculo dos percentuais máximos das despesas de pessoal estabelecidos na Lei de Responsabilidade Fiscal.

Quadro 09 – Apuração da Receita Corrente Líquida: 2022

DEMONSTRATIVO DA RECEITA CORRENTE LÍQUIDA DO MUNICÍPIO	Valor (R\$)
Receitas Correntes Arrecadadas	64.115.190,05
(-) Dedução das receitas para formação do FUNDEB	8.142.110,03
TOTAL DA RECEITA CORRENTE LÍQUIDA	55.973.080,02

Fonte: Demonstrativos do Balanço Geral consolidado – Sistema e-Sfinge.

O valor das transferências correntes obrigatórias da União relativas às emendas individuais e de bancada, bem como as emendas impositivas transferidas pelo Estado, serão excluídos do cálculo da Receita Corrente Líquida para fins de aplicação dos limites de despesas com pessoal (item 5.3, deste Relatório), conforme determinam os artigos 166, § 16, e 166-A, § 1º, da Constituição Federal.

Quadro 09-A – Apuração da Receita Corrente Líquida Ajustada

TOTAL DA RECEITA CORRENTE LÍQUIDA	55.973.080,02
(-) Transferências correntes obrigatórias da União relativas às emendas individuais (art. 166 da CF, §9º e §11)	502.178,41
(-) Transferências decorrentes das emendas parlamentares impositivas (art.166-A CF/88 c/c §9º do art. 120 da Constituição Estadual/SC)	82.101,15
RECEITA CORRENTE LÍQUIDA AJUSTADA PARA CÁLCULO DOS LIMITES DE ENDIVIDAMENTO	55.388.800,46
(-) Transferências obrigatórias da União relativas às emendas de bancada (art. 166, § 12 e §20, da CF)	21,80
(-) Receita de transferências do Governo Federal destinadas ao vencimento dos agentes comunitários de saúde e dos agentes de combate às endemias (art. 198 da CF, §11)	164.861,95
RECEITA CORRENTE LÍQUIDA AJUSTADA (para fins de verificação do limite do gasto de pessoal – Item 5.3 deste Relatório)	55.223.916,71

***Fonte:** Demonstrativos do Balanço Geral consolidado – Sistema e-Sfinge e links abaixo.

https://tesourotransparente.gov.br/publicacoes/demonstrativo-relativo-as-emendas-parlamentares-individuais-para-df-estados-e-municipios/2021/114?ano_selecionado=2021

https://www.sef.sc.gov.br/servicos/assunto/88/Emendas_Parlamentares_Estaduais

Quadro 10 – Relação Percentual entre Receitas e Despesas Correntes (art. 167-A, da CF)

Descrição	Valor (R\$)
Receita corrente consolidada, inclusive intraorçamentária	56.307.390,09
(+/-) Ajustes na Receita corrente consolidada	0,00
Total da Receita corrente consolidada, inclusive intraorçamentária (1)	56.307.390,09
Despesa corrente liquidada e RP não processados, consolidado, inclusive intraorçamentária	48.056.040,61
(+/-) Ajustes na Despesa corrente liquidada e RP não processados	0,00
Total da Despesa corrente liquidada e RP não processados, consolidado, inclusive intraorçamentária (2)	48.056.040,61
% entre despesas e receitas correntes (2/1)	85,35

No período de 12 (doze) meses, posição de janeiro a dezembro de 2022, a relação entre despesas correntes e receitas correntes atingiu o percentual de **85,35%**, não superando 95%. O Município não se enquadra na hipótese das vedações de que trata o art. 167-A da Constituição Federal, **CUMPRINDO**, portanto, o referido dispositivo constitucional.

4. ANÁLISE DA GESTÃO PATRIMONIAL E FINANCEIRA

A análise compreendida neste capítulo consiste em demonstrar a situação patrimonial existente ao final do exercício, em contraposição à situação existente no final do exercício anterior; discriminando especificamente a variação da situação financeira do Município e sua capacidade de pagamento de curto prazo.

4.1. Situação Patrimonial

A situação patrimonial do Município está assim demonstrada:

Quadro 11 – Balanço Patrimonial do Município de Água Doce (em Reais): 2022

ATIVO	2021	2022	PASSIVO	2021	2022
ATIVO CIRCULANTE	28.221.065,98	29.501.877,58	PASSIVO CIRCULANTE	7.758.062,74	14.707.689,28
<u>Caixa e Equivalentes de Caixa</u>	17.547.326,03	22.436.736,48	Obrigações Trabalhistas, Prev Curto Prazo	5.270.741,52	11.847.549,98
Créditos a Curto Prazo	9.313.274,99	5.524.654,42	Empréstimos e Financiamentos a Curto Prazo	2.412.694,14	2.036.647,45
Créditos Tributários a Receber	1.215.740,90	1.215.740,90	Fornecedores e Contas a Pag	0,00	295.011,18
Créditos de Transferências a Receber	7.746.211,35	3.792.509,80			

ATIVO	2021	2022	PASSIVO	2021	2022
Empréstimos e Financiamentos concedidos	235.957,17	235.957,17	Obrigações Fiscais a Curto Prazo	43.222,96	43.222,96
Dívida Ativa Tributária	110.730,17	266.320,56	Demais Obrigações a Curto Prazo	38.300,00	485.257,71
Dívida Ativa Não Tributária	4.635,40	14.125,99			
<u>Demais Créditos e Valores a Curto Prazo</u>	587.155,29	880.822,07			
<u>Investimentos e Aplicações Temporárias a Curto Prazo</u>	12.840,33	12.840,33			
Títulos e valores mobiliários	12.840,33	12.840,33			
<u>Estoques</u>	593.739,61	460.824,67			
<u>Varição Patrimoniais Diminutivas Pagas Antecipadamente</u>	166.729,73	185.999,61			
ATIVO NÃO CIRCULANTE	49.019.825,51	62.050.117,54	PASSIVO NÃO CIRCULANTE	4.507.957,49	5.051.210,36
<u>Ativo Realizável a Longo Prazo</u>	1.048.112,83	1.164.453,85	Empréstimos e Financiamentos a Longo Prazo	4.389.998,58	5.022.273,21
<u>Créditos a Longo Prazo</u>	1.009.633,59	1.126.942,50	Fornecedores a Longo Prazo	117.958,91	28.937,15
Dívida Ativa Tributária	970.420,20	1.074.457,92			
Dívida Ativa Não Tributária	44.213,39	57.484,58			
(-) Ajuste de Perdas de Créditos a Longo Prazo	-5.000,00	-5.000,00	TOTAL DO PASSIVO	12.266.020,23	19.758.899,64
Demais Créditos e Valores à Longo Prazo	38.479,24	37.511,35			
<u>Imobilizado</u>	47.971.712,68	60.885.663,69			
Bens Móveis	16.581.205,07	23.116.054,55			
(-) Depreciação, exaustão e amortizações acumuladas - Bens Móveis)	10.390.265,87	-12.291.982,35			
Bens Imóveis	41.780.773,48	50.061.591,49	PATRIMÔNIO LÍQUIDO	64.974.871,26	71.793.095,48
			Patrimônio Social e Capital Social	34.870.662,26	34.870.662,26
			Ajustes de Avaliação Patrimonial	134.592,01	134.592,01
			Resultados Acumulados	29.969.616,99	36.787.841,21
			Resultado do Exercício	11.648.685,16	(*)6.152.616,75
			Resultado de Exercícios Anteriores	17.903.937,04	30.009.887,07
			Ajustes de exercícios anteriores	416.994,79	625.337,39
TOTAL	77.240.891,49	91.551.995,12	TOTAL	77.240.891,49	91.551.995,12

Fonte: Demonstrativos do Balanço Geral consolidado – Sistema e-Sfinge.

Obs.: (*)a divergência de **R\$ 40.132,58** apurada entre o Resultado do exercício apresentado no Anexo 14 (R\$ 6.152.616,75) e o demonstrado no Anexo 15 (R\$ 6.192.749,33) refere-se ao registro indevido de saldo inicial nas Contas de superávits ou déficits do exercício: [237110100 – (R\$ 852.512,60 – D); 237120100 – (R\$ 954.947,29 – C); e 237130100 – (R\$ 142.567,27 – D)]. Essas contas por serem específicas do Exercício não admitem a inserção de saldo inicial.

4.2. Análise do resultado financeiro

Dentre os componentes patrimoniais é relevante no processo de análise das contas municipais, para fins de emissão do parecer prévio, a verificação da evolução do patrimônio financeiro e, sobretudo, a apuração da situação financeira no final do exercício, eis que a existência de passivos financeiros superiores a ativos financeiros revela restrições na capacidade de pagamento do Município frente às suas obrigações financeiras de curto prazo.

O confronto entre o Ativo Financeiro e o Passivo Financeiro do exercício encerrado resulta em Superávit Financeiro de **R\$ 11.948.713,75** e a sua correlação demonstra que para cada R\$ 1,00 (um real) de recursos financeiros existentes, o Município possui **R\$ 0,42** de dívida de curto prazo.

Em relação ao exercício anterior, ocorreu variação positiva de **R\$ 693.516,01** passando de um Superávit de R\$ 11.255.197,74 para um Superávit de **R\$ 11.948.713,75**.

Registre-se que a Prefeitura apresentou um Superávit de **R\$ 9.097.940,31**.

Dessa forma, a variação do patrimônio financeiro do Município durante o exercício é demonstrada no quadro seguinte:

Quadro 12 – Variação do patrimônio financeiro do Município (em Reais) – 2021 - 2022

Grupo Patrimonial	Saldo inicial	Saldo final	Varição
Ativo Financeiro	17.547.326,03	22.436.736,48	4.889.410,45
Passivo Financeiro	4.354.424,95	8.699.731,13	4.345.306,18
Saldo Patrimonial Financeiro	13.192.901,08	13.737.005,35	544.104,27
Ativo Financeiro do Fundo de Assistência ao Servidor	1.949.432,54	1.816.730,41	-132.702,13
Passivo Financeiro do Fundo de Assistência ao Servidor	11.729,20	28.438,81	16.709,61
Saldo Patrimonial Financeiro s/ Fundo de Assistência ao Servidor	11.255.197,74	11.948.713,75	693.516,01

Fonte: Demonstrativos do Balanço Geral consolidado.

Obs.: o Ativo Financeiro no montante de R\$ 1.816.730,41, assim como o Passivo Financeiro no montante de R\$ 28.438,81, se referem exclusivamente ao Fundo de Assistência ao Servidor.

Obs.: a divergência no valor de **R\$ 587.403,71** existente entre o resultado da execução orçamentária (R\$ 106.112,30) e a variação do patrimônio financeiro (R\$ 693.516,01), refere-se ao cancelamento de Restos a Pagar Não Processados.

4.2.1. Análise do resultado financeiro por especificação de fontes de recursos

A situação financeira analisada neste item tem como objetivo demonstrar o confronto entre os recursos financeiros e as respectivas obrigações financeiras, segregadas por vínculo de recurso.

Referida análise atende ao que determina o artigo 8º, 50, I da Lei de Responsabilidade Fiscal – LRF, ou seja, vincular os recursos a sua disponibilidade específica.

Para o cálculo utilizou-se os seguintes critérios:

a) FR – Fonte de Recursos: refere-se à discriminação das especificações das fontes de recursos, conforme tabela de destinação de receita deste Tribunal de Contas;

b) Disponibilidade de Caixa Bruta: constitui-se dos saldos recursos financeiros (caixa, bancos, aplicações financeiras e outras disponibilidades financeiras) em 31/12/2022, segregados por especificações de fontes de recursos;

c) Obrigações financeiras: representa os valores, igualmente por disponibilidade de fontes de recursos, dos depósitos de terceiros e resultantes de consignações, cauções, outros depósitos de diversas origens e dos restos a pagar, sendo que, este último refere-se às despesas empenhadas, liquidadas ou não, e que estão pendentes de pagamento.

Ressalta-se, todavia, que em razão da análise técnica decorrente de auditorias, levantamentos, ofícios circulares encaminhados aos jurisdicionados, entre outros instrumentos de verificações, poderá haver ajustes na disponibilidade de caixa e nas obrigações financeiras apresentadas pelo ente.

d) Disponibilidade de Caixa líquida/resultado financeiro: evidencia o resultado financeiro por especificações de fontes de recursos, apurado entre o confronto dos recursos financeiros e as obrigações financeiras, levando-se em consideração os possíveis ajustes.

No tocante à Câmara Municipal, ao Fundo Reequip. Corpo de Bombeiros (FUNREBOM), ao Samae - Serviço Autônomo Municipal de Água e Esgoto, às Autarquias e às Empresas Públicas, suas disponibilidades de caixa serão consideradas como recursos vinculados, mesmo que registradas contabilmente com especificação de Fonte de Recursos 00 - recursos ordinários. O mesmo procedimento será adotado com relação às obrigações financeiras.

A seguir, expõe-se resumo da situação constatada do Município de **Água Doce**, sendo que no Apêndice, deste Relatório, encontra-se o cálculo de forma detalhada.

Quadro 13 – Demonstrativo do Resultado Financeiro por especificações de Fonte de Recurso

FONTE DE RECURSOS	DISPONIBILIDADE DE CAIXA LÍQUIDA / INSUFICIÊNCIA FINANCEIRA	SUPERÁVIT / DÉFICIT
RECURSOS VINCULADOS		
00 - Recursos Ordinários	0,00	SUPERAVIT
01 - Receitas e Transferências de Impostos - Educação	80.553,59	SUPERAVIT
02 - Receitas e Transferências de Impostos - Saúde	209.948,73	SUPERAVIT
03 - Contribuição para Fundo Previdenciário do Regime Próprio de Previdência Social – RPPS (patronal, servidores e compensação financeira)	0,00	SUPERAVIT
04 - Contribuição para Fundo Financeiro do Regime Próprio de Previdência Social – RPPS (patronal, servidores e compensação financeira)	0,00	SUPERAVIT
05 - Aporte para Cobertura de Déficit Atuarial ao RPPS	0,00	SUPERAVIT
06 - Recursos Diretamente Arrecadados pela Administração Indireta e Fundos	1.082.969,52	SUPERAVIT
07 - Contribuição de Intervenção no Domínio Econômico - CIDE	0,00	SUPERAVIT
08 - Contribuição para o Custeio dos Serviços de Iluminação Pública - COSIP	215.531,80	SUPERAVIT
09 - FIA Imposto de Renda	33.790,97	SUPERAVIT
10 - Convênio de Trânsito - Militar	0,00	SUPERAVIT
11 - Convênio de Trânsito - Civil	155.784,67	SUPERAVIT
12 - Convênio de Trânsito - Prefeitura	163.670,36	SUPERAVIT
18 - Transferências do FUNDEB - (aplicação na remuneração dos profissionais do Magistério da Educação Básica em efetivo exercício) - R\$ 0,00	3.197,24	SUPERAVIT
19 - Transferências do FUNDEB - (aplicação em outras despesas da Educação Básica) - R\$ 3.197,24		
20 – Transferências da complementação da União ao Fundeb - VAAT	0,00	SUPERAVIT
31 - Transferências de Convênios – União/Assistência Social	0,00	SUPERAVIT
32 - Transferências de Convênios – União/Educação	0,00	SUPERAVIT
33 - Transferências de Convênios – União/Saúde	0,00	SUPERAVIT
34 - Transferências de Convênios – União/Outros (não relacionados à educação/saúde/assistência social)	81.988,97	SUPERAVIT
35 - Transferências do Sistema Único de Assistência Social – SUAS/União	87.781,76	SUPERAVIT
36 - Salário-Educação	0,00	SUPERAVIT
37 - Outras Transferências do Fundo Nacional de Desenvolvimento da Educação – FNDE (não repassadas por meio de convênios)	235.535,98	SUPERAVIT
38 - Transferências do Sistema Único de Saúde – SUS/União	580.355,53	SUPERAVIT
39 - Fundo Especial do Petróleo e Transferências Decorrentes de Compensação Financeira pela Exploração de Recursos Naturais	7.774,52	SUPERAVIT
40 - Royalties de Petróleo – Educação - Lei nº 12.858/2013	0,00	SUPERAVIT
41 - Royalties de Petróleo – Saúde - Lei nº 12.858/2013	0,00	SUPERAVIT
42 - Outras Transferências Legais e Constitucionais – União	0,00	SUPERAVIT
43 - Recursos do Programa Nacional de Alimentação Escolar – PNAE	0,00	SUPERAVIT
44 - Recursos do Programa Nacional de Apoio ao Transporte Escolar – PNATE	37.153,93	SUPERAVIT
45 - Recursos do Programa Dinheiro Direto na Escola – PDDE	0,00	SUPERAVIT
46 – Receita pela prestação de serviços educacionais	0,00	SUPERAVIT
50 - Cessão Onerosa – Lei nº 13.885/2019	0,00	SUPERAVIT
51 - COVID-19 - Recursos relativos à suspensão de pagamento de dívidas com a União (LC 173/2020 - Art. 2º, § 5º)	0,00	SUPERAVIT
52 - COVID-19 - Recursos transferidos da União destinados a ações de Saúde e Assistência social (LC 173/2020 - Art. 5º, I-b)	0,00	SUPERAVIT
53 - COVID-19 - Recursos transferidos da União sem destinação específica (LC 173/2020 - Art. 5º, II-b)	0,00	SUPERAVIT
54 - Transferências provenientes do Governo Federal destinadas ao vencimento dos agentes comunitários de saúde e dos agentes de combate às endemias.	33.245,41	SUPERAVIT
55 - Assistência Financeira Transporte Coletivo – Art. 5º, Inciso IV - EC nº 123/2022	0,00	SUPERAVIT
56 - Auxílio Financeiro – Outorga Crédito Tributário ICMS – Art. 5º, Inciso V, EC nº 123/2022	0,00	SUPERAVIT
61 - Transferências de Convênios – Estado/Assistência Social	0,00	SUPERAVIT
62 - Transferências de Convênios – Estado/Educação	0,00	SUPERAVIT
63 - Transferências de Convênios – Estado/Saúde	60.061,70	SUPERAVIT
64 - Transferências de Convênios – Estado/Outros (não relacionados à educação/saúde/assistência social)	0,00	SUPERAVIT
65 - Transferências do Sistema Único de Assistência Social – SUAS/Estado	-104.602,73	DÉFICIT
66 - Transferências Legais e Constitucionais do Estado para o Desenvolvimento da Educação	0,00	SUPERAVIT
67 - Transferências do Sistema Único de Saúde – SUS/Estado	131.720,82	SUPERAVIT
68 - Outras Transferências Legais e Constitucionais - Estado	0,00	SUPERAVIT

FONTE DE RECURSOS	DISPONIBILIDADE DE CAIXA LÍQUIDA / INSUFICIÊNCIA FINANCEIRA	SUPERÁVIT / DÉFICIT
75 – Taxa de Administração do RPPS	0,00	SUPERAVIT
76 - Emendas Parlamentares Individuais - Transferência especial (Inciso I do art. 1º EC 105/2019)	-358.690,11	DÉFICIT
77 - Emendas de bancada de Parlamentares (EC nº 100/2019)	5,76	SUPERAVIT
78 - Emendas Parlamentares Individuais - Transferência com finalidade definida (Inciso II do art. 1º EC 105/2019)	267.936,49	SUPERAVIT
79 - Emendas Parlamentares Impositivas – Transferências do Estado	-1.025.311,30	DÉFICIT
80 - Outras Especificações	35.945,44	SUPERAVIT
81 - Operações de Crédito Internas para Programas da Educação Básica	0,00	SUPERAVIT
82 - Operações de Crédito Internas para Programas de Saúde	0,00	SUPERAVIT
83 - Operações de Crédito Internas - Outros Programas	0,00	SUPERAVIT
84 - Operações de Crédito Externas para Programas da Educação Básica	0,00	SUPERAVIT
85 - Operações de Crédito Externas para Programas de Saúde	0,00	SUPERAVIT
86 - Operações de Crédito Externas - Outros Programas	0,00	SUPERAVIT
87 - Alienações de Bens destinados a Programas da Educação Básica	0,00	SUPERAVIT
88 - Alienações de Bens destinados a Programas de Saúde	0,00	SUPERAVIT
89 - Alienações de Bens destinados a Outros Programas	17.100,21	SUPERAVIT
93 - Outras Receitas Não-Primárias	0,00	SUPERAVIT
95 - Antecipação de Depósitos Judiciais	0,00	SUPERAVIT
TOTAL RECURSOS VINCULADOS	2.033.449,26	
00 - Recursos Ordinários	9.915.264,49	SUPERAVIT
TOTAL RECURSOS NÃO VINCULADOS	9.915.264,49	

Fonte: e-Sfinge

4.3. Análise da evolução patrimonial e financeira

A presente análise está baseada na demonstração de quocientes e/ou índices, os quais podem ser definidos como números comparáveis obtidos a partir da divisão de valores absolutos, destinados a medir componentes patrimoniais, financeiros e orçamentários existentes nas demonstrações contábeis.

Os quocientes escolhidos para viabilizar a análise da evolução patrimonial e financeira do Município, nos últimos cinco anos, estão dispostos no quadro a seguir, com a devida memória de cálculo:

Quadro 14 – Quocientes de Situação Patrimonial e Financeira – 2018 – 2022

ITENS / ANO	2018	2019	2020	2021	2022
1 Despesa Executada	34.992.522,78	39.891.292,41	41.251.047,69	43.673.866,90	66.277.072,03
2 Restos a Pagar	3.910.331,86	2.162.429,79	2.293.495,36	4.354.424,95	8.268.773,42
3 Ativo Financeiro* - Excluído Fundo de Assistência ao Servidor	8.950.649,80	8.095.355,11	10.980.227,97	15.597.893,49	20.620.006,07
4 Passivo Financeiro* – Excluído Fundo de Assistência ao Servidor	3.823.869,77	2.150.809,59	2.278.514,32	4.342.695,75	8.671.292,32
5 Ativo Real	51.294.817,67	54.859.814,09	62.842.678,88	77.240.891,49	91.551.995,12
6 Passivo Real	6.206.648,85	6.501.106,80	12.191.746,55	16.466.159,19	26.311.870,98
QUOCIENTES	2018	2019	2020	2021	2022
Resultado Patrimonial (5÷6)	8,26	8,44	5,15	4,69	3,48
Situação Financeira (3÷4)	2,34	3,76	4,82	3,59	2,38
Restos a Pagar (2÷1)*100	11,17	5,42	5,56	9,97	12,48

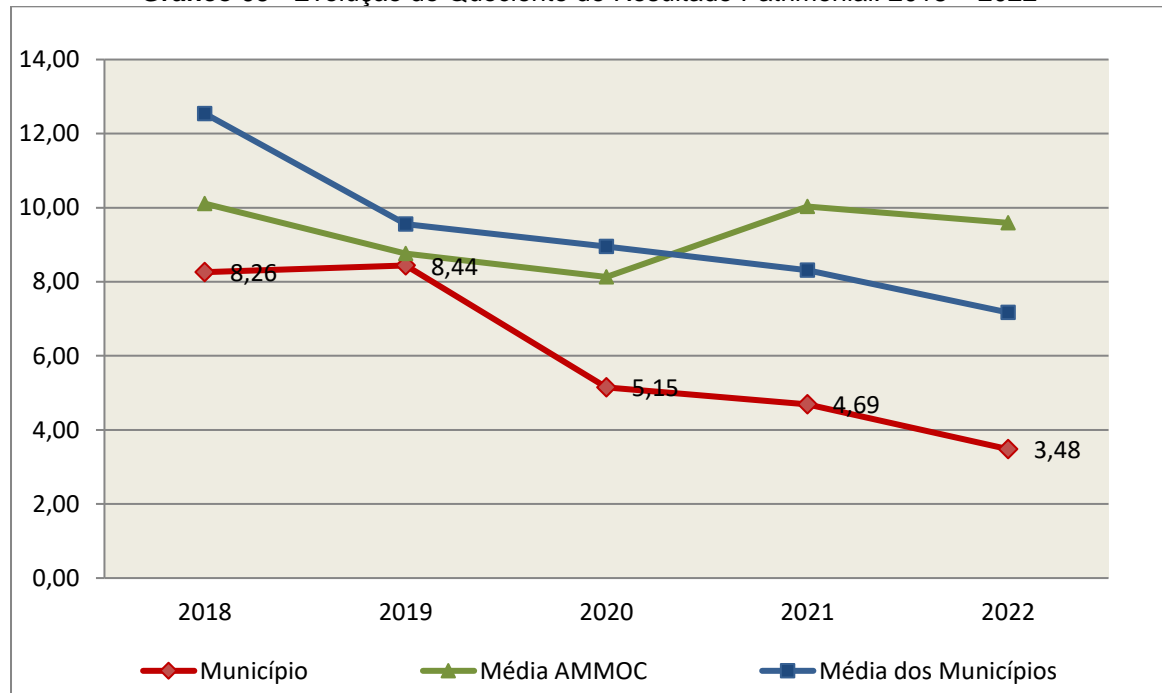
Fonte: Demonstrativos do Balanço Geral consolidado.

*Consideram-se os ajustes, quando houver.

O Quociente do Resultado Patrimonial é resultante da relação entre o Ativo Real e o Passivo Real.

Não há um parâmetro mínimo definido, mas se o resultado deste quociente apresentar-se inferior a 1,00 será indicativo da existência de dívidas (curto e longo prazo) sem ativos suficientes para cobri-las.

Gráfico 09 –Evolução do Quociente de Resultado Patrimonial: 2018 – 2022



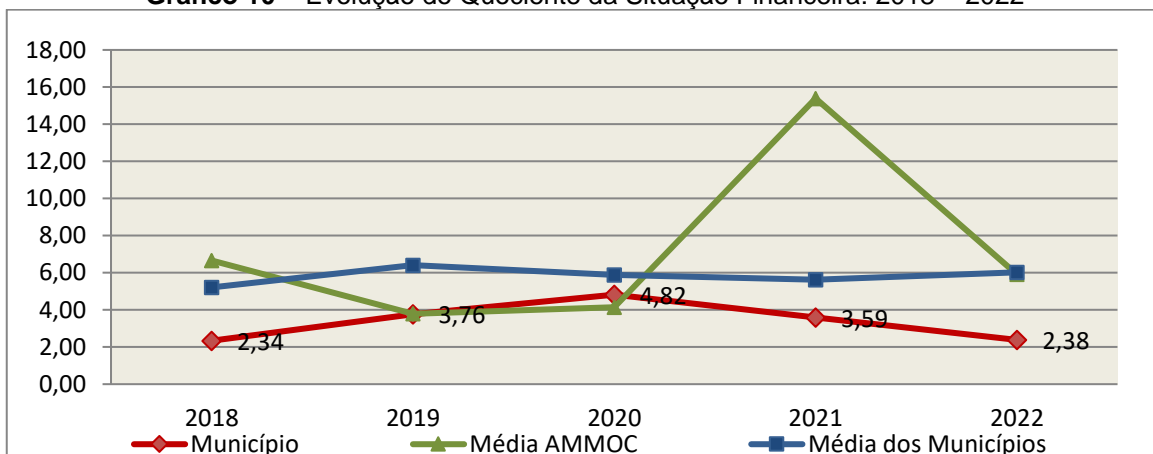
Fonte: Demonstrativos do Balanço Geral consolidado – Sistema e-Sfinge.

Como demonstra o gráfico anterior, no final do exercício de 2022 o Ativo Real apresenta-se **3,48** vezes maior que o Passivo Real (dívidas).

O Quociente da Situação Financeira é resultante da relação entre o Ativo Financeiro e o Passivo Financeiro, demonstrando a capacidade de pagamento de curto prazo do Município.

O ideal é que esse quociente apresente valor maior que 1,00, pois assim indicará que as obrigações financeiras de curto prazo podem ser cobertas pelos ativos financeiros do Município.

Gráfico 10 – Evolução do Quociente da Situação Financeira: 2018 – 2022



Fonte: Demonstrativos do Balanço Geral consolidado – Sistema e-Sfinge.

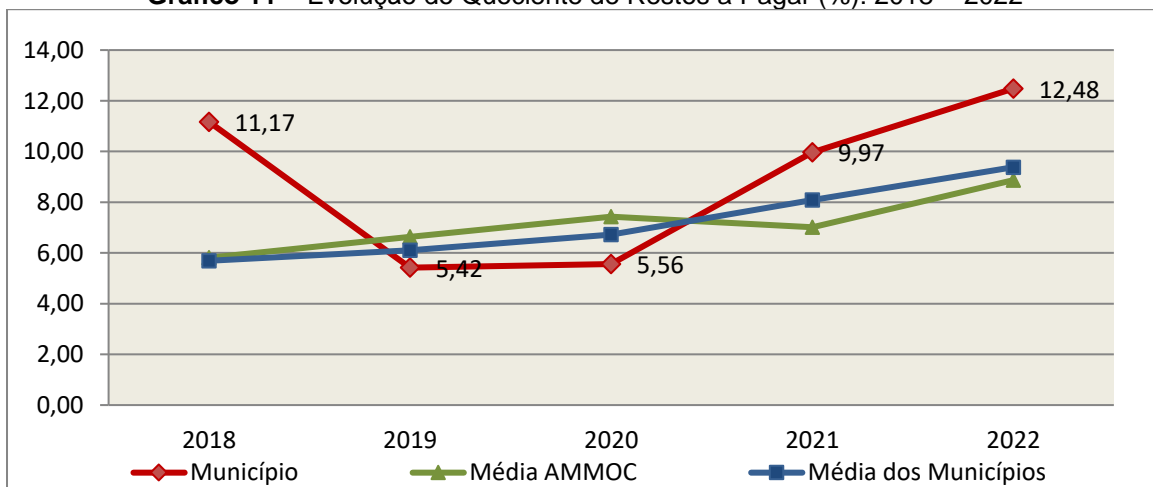
Como demonstra o gráfico, a situação financeira do Município apresenta-se Superavitária, sendo que no final do exercício de 2022 o Ativo Financeiro representa **2,38** vezes o valor do Passivo Financeiro.

O Quociente de Restos a Pagar (processados e não processados) expressa em termos percentuais à relação entre o saldo final dos restos a pagar e o total da Despesa Orçamentária.

Quanto menor esse quociente, menos comprometida será a gestão orçamentária e o fluxo financeiro do Município. Aumentos significativos deste quociente podem indicar que o Município não está conseguindo pagar no exercício as despesas que nele empenhou.

A situação apresentada pelo Município de Água Doce é demonstrada no gráfico a seguir:

Gráfico 11 – Evolução do Quociente de Restos a Pagar (%): 2018 – 2022



Fonte: Demonstrativos do Balanço Geral consolidado – Sistema e-Sfinge.

Verifica-se no gráfico anterior que o saldo final de Restos a Pagar corresponde a **12,48%** da despesa orçamentária do exercício.

5. ANÁLISE DO CUMPRIMENTO DE LIMITES

O ordenamento vigente estabelece limites mínimos para aplicação de recursos na Educação e Saúde, bem como os limites máximos para despesas com pessoal.

5.1. Saúde

Limite: mínimo de 15% das receitas com impostos, inclusive transferências, de aplicação em Ações e Serviços Públicos de Saúde para o exercício de 2022 – artigo 77, III, e § 4º, do Ato das Disposições Constitucionais Transitórias - ADCT.

Constatou-se que o Município aplicou o montante de **R\$ 7.525.794,26** em gastos com Ações e Serviços Públicos de Saúde, o que corresponde a **16,11%** da receita proveniente de impostos, sendo aplicado A MAIOR o valor de **R\$ 517.701,76**, representando **1,11%** do mesmo parâmetro, **CUMPRINDO** o disposto no artigo 77, III, e § 4º, do Ato das Disposições Constitucionais Transitórias - ADCT.

A apuração das despesas com Ações e Serviços Públicos de Saúde, pode ser demonstrada da seguinte forma:

Quadro 15 – Apuração das Despesas com Ações e Serviços Públicos de Saúde: 2022

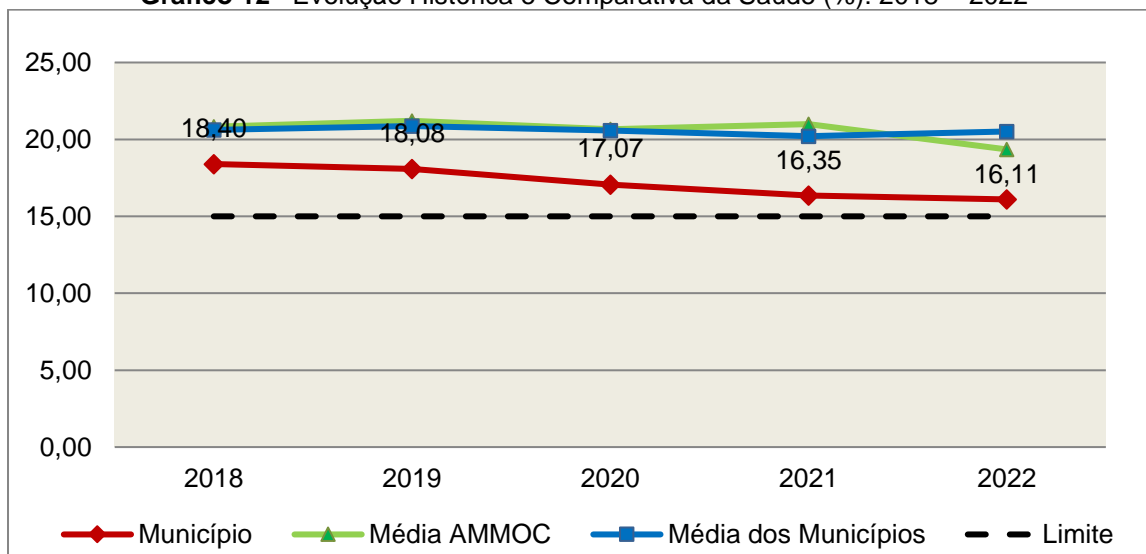
COMPONENTE	VALOR (R\$)	%
Total da Receita com Impostos	46.720.616,66	100,00
Total das Despesas com Ações e Serviços Públicos de Saúde	11.351.544,67	24,30
Atenção Básica	9.247.772,06	19,79
Assistência Hospitalar e Ambulatorial	1.206.248,48	2,58
Suporte Profilático e Terapêutico	716.104,39	1,53
Vigilância Sanitária	42.033,07	0,09
Vigilância Epidemiológica	96.989,89	0,21
Outras Subfunções	42.396,78	0,09
(-) Total das Deduções com Ações e Serviços Públicos de Saúde*	3.825.750,41	8,19
Total das Despesas para Efeito do Cálculo	7.525.794,26	16,11
Valor Mínimo a ser Aplicado	7.008.092,50	15,00
Valor Acima do Limite	517.701,76	1,11

Fonte: Demonstrativos do Balanço Geral consolidado – Sistema e-Sfinge.

*Deduções, incluindo-se os convênios, dispostas nas Informações Complementares deste Relatório.

O gráfico seguinte apresenta a evolução histórica e comparativa da aplicação em Ações e Serviços Públicos de Saúde:

Gráfico 12 –Evolução Histórica e Comparativa da Saúde (%): 2018 – 2022



Fonte: Demonstrativos do Balanço Geral consolidado – Sistema e-Sfinge.

O gráfico anterior demonstra que o Município de Água Doce em 2022 reduziu seus gastos com Ações e Serviços Públicos de Saúde, em termos percentuais, quando comparado ao exercício anterior.

5.2. Ensino

5.2.1. Limite de 25% das receitas de impostos e transferências

Limite: mínimo de 25% proveniente de impostos, compreendida a proveniente de transferências, em gastos com Manutenção e Desenvolvimento do Ensino (exercício de 2022) – art. 212 da Constituição Federal.

Apurou-se que o Município aplicou o montante de **R\$ 14.677.943,24** em gastos com manutenção e desenvolvimento do ensino, o que corresponde a **30,70%** da receita proveniente de impostos, sendo aplicado A MAIOR o valor de **R\$ 2.726.386,16**, representando **5,70%** do mesmo parâmetro, **CUMPRINDO** o disposto no artigo 212 da Constituição Federal.

A apuração das despesas com a Manutenção e Desenvolvimento do Ensino, pode ser demonstrada da seguinte forma:

Quadro 16 – Apuração das Despesas com Manutenção e Desenvolvimento do Ensino: 2022

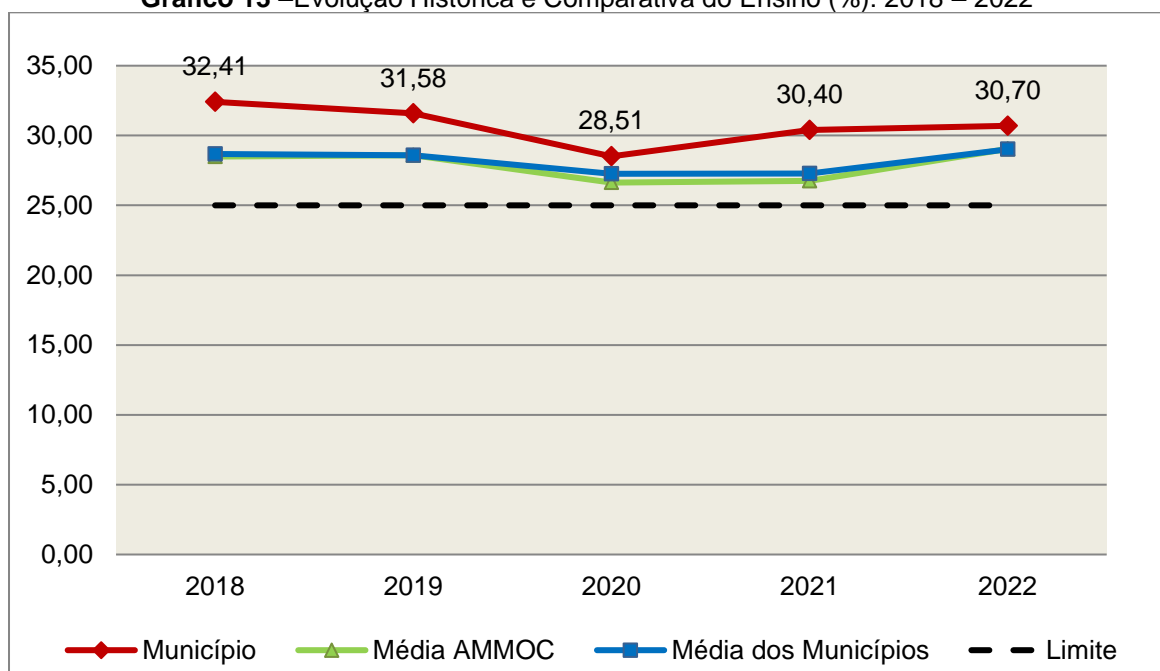
COMPONENTE	VALOR (R\$)	%
Total da Receita com Impostos	47.806.228,30	100,00
Valor Aplicado Educação Infantil	2.291.520,60	4,79
Educação Infantil	2.291.520,60	4,79
Valor Aplicado Ensino Fundamental	12.348.017,87	25,83
Ensino Fundamental	12.348.017,87	25,83
(-) Total das Deduções consideradas para fins de apuração do Limite Constitucional*	-38.404,77	-0,08
Total das Despesas para efeito de Cálculo	14.677.943,24	30,70
Valor Mínimo a ser Aplicado	11.951.557,08	25,00
Valor Acima do Limite (25%)	2.726.386,16	5,70

Fonte: Demonstrativos do Balanço Geral consolidado – Sistema e-Sfinge.

*Deduções, incluindo-se os convênios, dispostas nas Informações Complementares deste Relatório.

O gráfico seguinte apresenta a evolução histórica e comparativa da aplicação em Manutenção e Desenvolvimento do Ensino:

Gráfico 13 –Evolução Histórica e Comparativa do Ensino (%): 2018 – 2022



Fonte: Demonstrativos do Balanço Geral consolidado – Sistema e-Sfinge.

O gráfico anterior demonstra que o Município de Água Doce em 2022 aumentou seus gastos com Manutenção e Desenvolvimento do Ensino, em termos percentuais, quando comparado ao exercício anterior.

5.2.2. FUNDEB

Limite 1: mínimo de 70% dos recursos oriundos do FUNDEB na remuneração dos profissionais da educação básica em efetivo exercício – art. 212-A, XI, da Constituição Federal c/c art. 26 da Lei nº 14.113/2020.

Verificou-se que o Município aplicou o valor de **R\$ 5.297.201,71**, equivalendo a **92,49%** dos recursos oriundos do FUNDEB, em gastos com a remuneração dos profissionais da educação básica em efetivo exercício, **CUMPRINDO** o estabelecido no artigo 212-A, XI, da Constituição Federal e artigo 26 da Lei nº 14.113/2020.

A apuração das despesas com profissionais da educação básica em efetivo exercício pode ser demonstrada da seguinte forma:

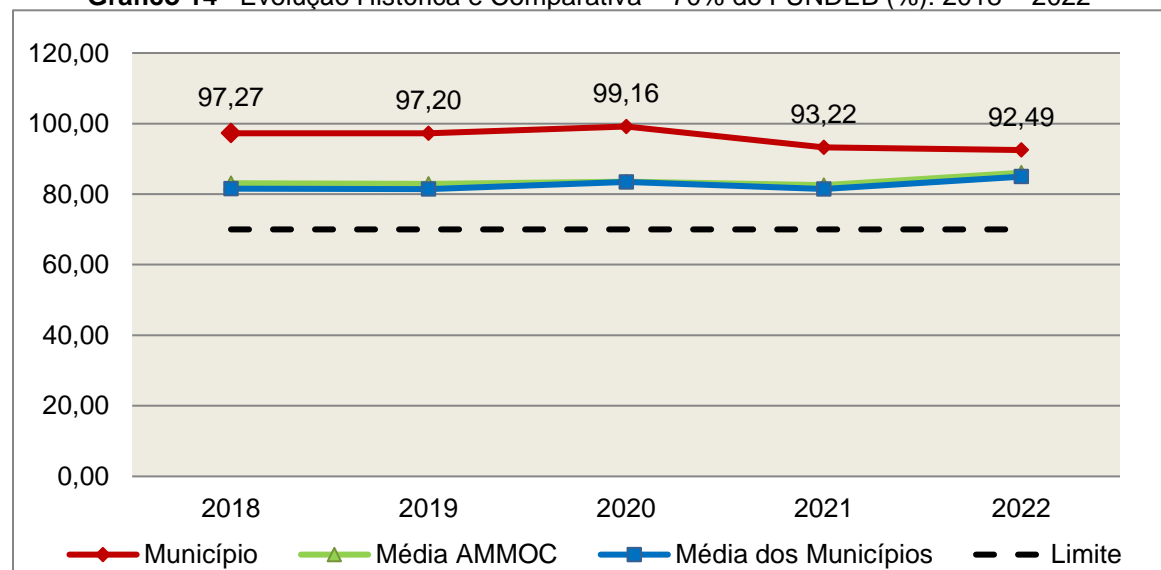
Quadro 17 – Apuração das Despesas com Profissionais da educação básica em Efetivo Exercício – FUNDEB: 2022

COMPONENTE	VALOR (R\$)
Transferências do FUNDEB	5.647.201,71
(+) Rendimentos de Aplicações Financeiras das Contas do FUNDEB	80.062,34
Total dos recursos oriundos do FUNDEB	5.727.264,05
70% dos Recursos Oriundos do FUNDEB	4.009.084,84
Despesas com Profissionais da Educação Básica em Efetivo Exercício aplicadas com Recursos do FUNDEB	5.297.201,71
Valor Acima do Limite	1.288.116,87

Fonte: Demonstrativos do Balanço Geral consolidado – Sistema e-Sfinge.

O gráfico seguinte apresenta a evolução histórica e comparativa da aplicação em despesas com Profissionais da Educação Básica em Efetivo Exercício:

Gráfico 14 –Evolução Histórica e Comparativa – 70% do FUNDEB (%): 2018 – 2022



Fonte: Demonstrativos do Balanço Geral consolidado – Sistema e-Sfinge.

Limite 2: mínimo de 90% dos recursos oriundos do FUNDEB (no exercício financeiro em que forem creditados), em despesas com Manutenção e Desenvolvimento da Educação Básica – artigo 25, da Lei nº 14.113/2020.

Constatou-se que o Município aplicou o valor de **R\$ 5.724.066,81**, equivalendo a **99,94%** dos recursos oriundos do FUNDEB, em despesas com Manutenção e Desenvolvimento da Educação Básica, **CUMPRINDO** o estabelecido no artigo 25, da Lei nº 14.113/2020.

A apuração das despesas com Manutenção e Desenvolvimento da Educação Básica com recursos oriundos do FUNDEB pode ser demonstrada da seguinte forma:

Quadro 17-A – Apuração das Despesas com FUNDEB: 2022

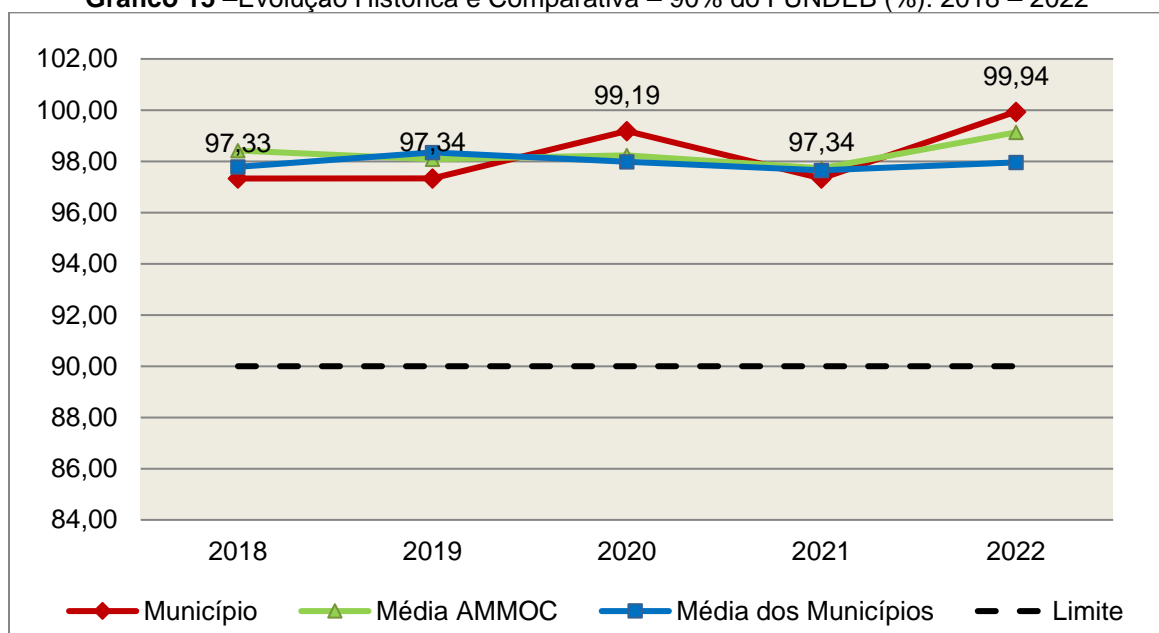
COMPONENTE	VALOR (R\$)
Total dos Recursos Oriundos do FUNDEB	5.727.264,05
90% dos Recursos do FUNDEB	5.154.537,65
Despesas com manutenção e desenvolvimento da educação básica aplicadas no exercício com recursos do FUNDEB *	5.724.066,81
Valor Acima do Limite	569.529,16

Fonte: Demonstrativos do Balanço Geral consolidado e análise técnica.

Obs.: *apuração efetuada com base na execução orçamentária (despesas empenhadas, liquidadas e pagas e os restos a pagar inscritos no exercício com disponibilidade financeira, considerando-se ainda as possíveis exclusões relativas às despesas impróprias, entre outras).

O gráfico seguinte apresenta a evolução histórica e comparativa da aplicação em Manutenção e Desenvolvimento da Educação Básica com recursos oriundos do FUNDEB:

Gráfico 15 –Evolução Histórica e Comparativa – 90% do FUNDEB (%): 2018 – 2022



Fonte: Demonstrativos do Balanço Geral consolidado – Sistema e-Sfinge.

Limite 3: utilização dos recursos do FUNDEB, no exercício seguinte ao do recebimento e mediante abertura de crédito adicional - artigo 25, § 3º da Lei nº 14.113/2020.

O Município utilizou no 1º quadrimestre, mediante a abertura de crédito adicional, integralmente o saldo anterior dos recursos do FUNDEB, no valor de **R\$ 120.257,99**, (Documentos 1 e 2 dos Anexos deste Relatório de Instrução), **CUMPRINDO** o estabelecido no § 3º do artigo 25 da Lei (federal) nº 14.113/2020.

Obs.: na apuração do cumprimento da obrigação legal de abertura de crédito adicional para utilização do superávit de recursos do FUNDEB no exercício anterior, foram computados os decretos (crédito adicional) contabilizados na conta contábil 5.2.2.1.2, c/c tabela 20 do layout do Sistema e-Sfinge, superávit financeiro do exercício anterior do Fundeb e empenhos (utilização), contendo código de Grupo de Destinação de Recursos de Exercícios Anteriores (3 e/ou 6), com código de Fontes do Fundeb (18 e/ou 19), informados no Sistema e-Sfinge.

Superávit financeiro do FUNDEB em 31/12/2022: No tocante ao controle da utilização dos recursos do FUNDEB para o exercício seguinte apresenta-se o Quadro abaixo:

Quadro 17-B – Controle da utilização de recursos para o exercício subsequente (art. 25, § 3º da Lei nº 14.113/2020)

COMPONENTE	VALOR (R\$)
Saldo Financeiro do FUNDEB em 31/12/2022	757.528,05
(-) Despesas inscritas em Restos a Pagar no exercício e em exercícios anteriores pendentes de pagamento e/ou despesas registradas em DDO no exercício, com disponibilidade dos recursos do FUNDEB	754.330,81
(=) Recursos do FUNDEB que não foram utilizados	3.197,24

Fonte: Dados do Sistema e-Sfinge e análise técnica.

5.3. Limites de gastos com pessoal (LRF)

5.3.1. Limite máximo para os gastos com pessoal do Município

Limite: 60% da Receita Corrente Líquida para os gastos com pessoal do Município – art. 169 da Constituição Federal c/c o art. 19, III da Lei Complementar nº 101/2000 (LRF).

Quadro 18 – Apuração das Despesas com Pessoal do Município: 2022

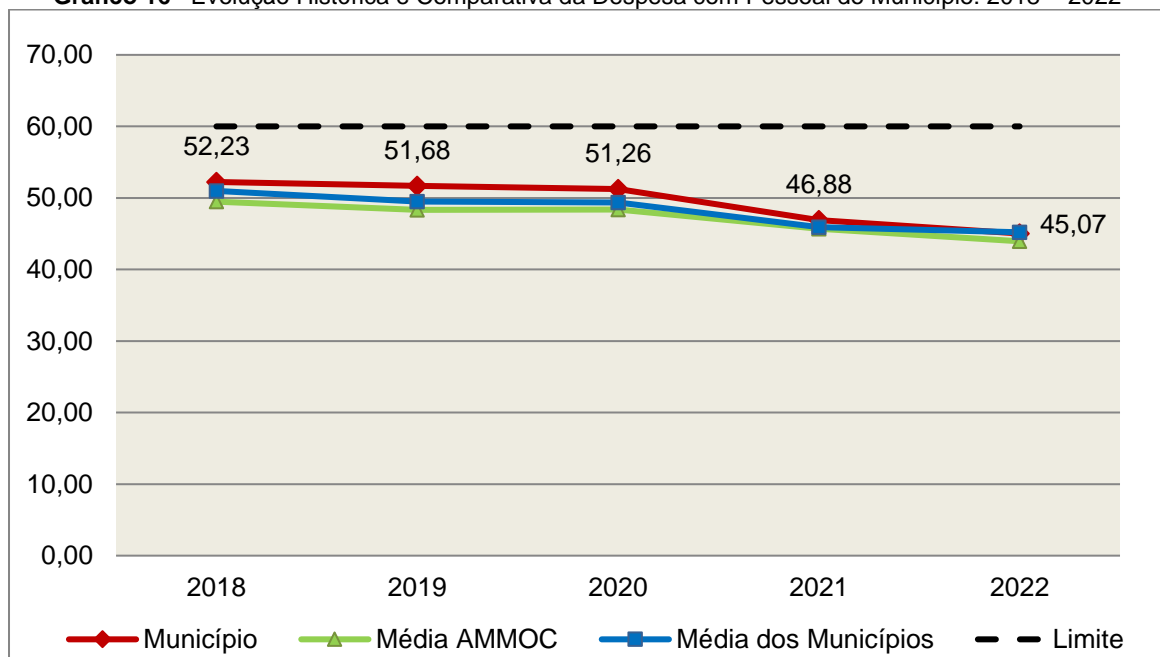
COMPONENTE	VALOR (R\$)	%
TOTAL DA RECEITA CORRENTE LÍQUIDA AJUSTADA	55.223.916,71	100,00
LIMITE DE 60% DA RECEITA CORRENTE LÍQUIDA	33.134.350,03	60,00
Total das Despesas para efeito de Cálculo das Despesas com Pessoal do Poder Executivo	23.973.493,47	43,41
Total das Despesas para efeito de Cálculo das Despesas com Pessoal do Poder Legislativo	918.546,13	1,66
TOTAL DA DESPESA PARA EFEITO DE CÁLCULO DA DESPESA COM PESSOAL DO MUNICÍPIO	24.892.039,60	45,07
Valor Abaixo do Limite (60%)	8.242.310,43	14,93

Fonte: Sistema e-Sfinge/Demonstrativos do Balanço Geral consolidado.

No exercício em exame, o Município gastou **45,07%** do total da receita corrente líquida em despesas com pessoal, **CUMPRINDO** o limite contido no artigo 169 da Constituição Federal, regulamentado pela Lei Complementar nº 101/2000.

O gráfico seguinte apresenta a evolução histórica e comparativa das despesas com pessoal do Município:

Gráfico 16 –Evolução Histórica e Comparativa da Despesa com Pessoal do Município: 2018 – 2022



Fonte: Demonstrativos do Balanço Geral consolidado – Sistema e-Sfinge.

O gráfico anterior mostra a redução dos gastos com pessoal do Município de Água Doce, quando comparado ao exercício anterior.

5.3.2. Limite máximo para os gastos com pessoal do Poder Executivo

Limite: 54% da Receita Corrente Líquida para os gastos com pessoal do Poder Executivo (Prefeitura, Fundos, Fundações, Autarquias e Empresas Estatais Dependentes) – Artigo 20, III, 'b' da Lei Complementar nº 101/2000 (LRF).

Quadro 18-A – Apuração das Despesas com Pessoal do Poder Executivo: 2022

COMPONENTE	VALOR (R\$)	%
TOTAL DA RECEITA CORRENTE LÍQUIDA AJUSTADA	55.223.916,71	100,00
LIMITE DE 54% DA RECEITA CORRENTE LÍQUIDA	29.820.915,02	54,00
Total das Despesas com Pessoal do Poder Executivo**	24.321.857,80	44,04
Pessoal e Encargos(despesa liquidada)*	22.962.746,16	41,58
Outras despesas de pessoal decorrentes de contratos de terceirização (§ 1º do art. 18 da LRF) (despesa liquidada)*	1.359.111,64	2,46
Deduções das Despesas com Pessoal do Poder Executivo***	348.364,33	0,63
Total das Despesas para efeito de Cálculo das Despesas com Pessoal do Poder Executivo	23.973.493,47	43,41
Valor Abaixo do Limite (54%)	5.847.421,55	10,59

Fonte:*Sistema e-Sfinge/⁴Demonstrativos do Balanço Geral consolidado.

**Não foram consideradas as despesas de pessoal classificadas no elemento/subelemento 11.07 (abono de permanência)⁵ 08.01 (auxílio funeral), 08.03 (auxílio natalidade), 08.04 (auxílio creche), 08.55 (auxílio creche)⁶.

***Deduções dispostas nas Informações Complementares deste Relatório.

O demonstrativo acima comprova que, no exercício em exame, o Poder Executivo gastou **43,41%** do total da receita corrente líquida em despesas com pessoal, **CUMPRINDO** a norma contida no artigo 20, III, 'b' da Lei Complementar nº 101/2000.

Registra-se que o artigo 15 da Lei Complementar nº 178/2021 instituiu um regime especial para eliminação, em dez anos, a partir do exercício de 2023, do excedente da despesa com pessoal apurado ao final do exercício de 2021.

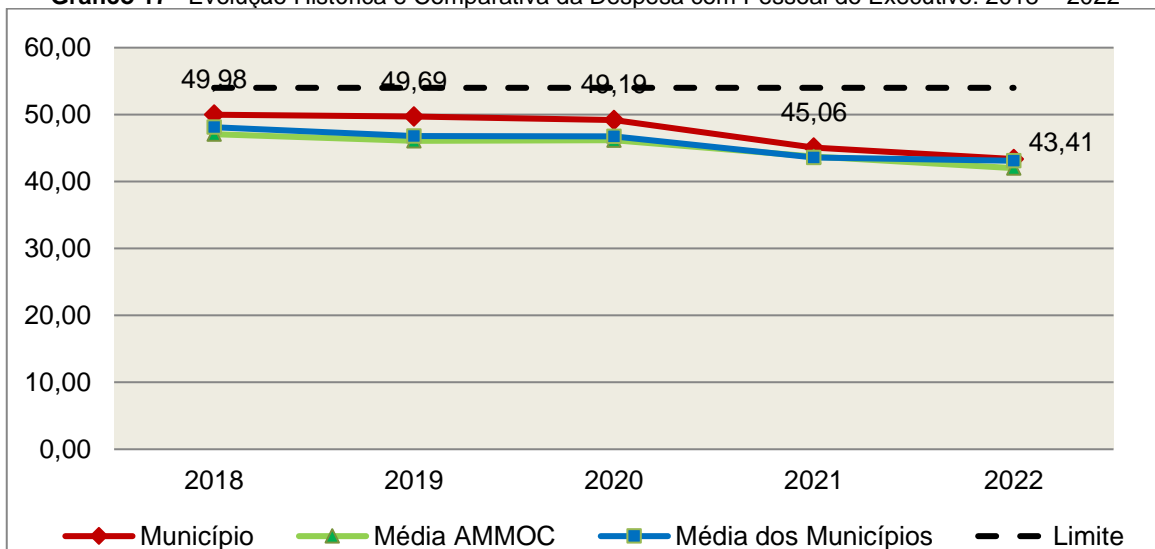
O gráfico seguinte apresenta a evolução histórica e comparativa das despesas com pessoal do Poder Executivo:

⁴Apuração da Despesa de Pessoal: conforme orientação do Manual dos Demonstrativos Fiscais publicado no endereço <http://www.stn.fazenda.gov.br>

⁵ Conforme entendimento consignado no Prejulgado 1762 reformado pelo Tribunal Pleno em Sessão de 06/12/2017.

⁶ Conforme orientação do Manual dos Demonstrativos Fiscais as despesas de natureza indenizatória e os benefícios assistências não serão consideradas na Despesa Bruta de Pessoal.

Gráfico 17 –Evolução Histórica e Comparativa da Despesa com Pessoal do Executivo: 2018 – 2022



Fonte: Demonstrativos do Balanço Geral consolidado – Sistema e-Sfinge.

Da análise do gráfico, verifica-se que os gastos com pessoal do Poder Executivo reduziram, quando comparado ao exercício anterior.

5.3.3. Limite máximo para os gastos com pessoal do Poder Legislativo

Limite: 6% da Receita Corrente Líquida para os gastos com pessoal do Poder Legislativo (Câmara Municipal) – Artigo 20, III, 'a' da Lei Complementar nº 101/2000 (LRF).

Quadro 18-B– Apuração das Despesas com Pessoal do Poder Legislativo: 2022

COMPONENTE	VALOR (R\$)	%
TOTAL DA RECEITA CORRENTE LÍQUIDA AJUSTADA	55.223.916,71	100,00
LIMITE DE 6% DA RECEITA CORRENTE LÍQUIDA	3.313.435,00	6,00
Total das Despesas com Pessoal do Poder Legislativo	918.546,13	1,66
Pessoal e Encargos (despesa liquidada)*	918.546,13	1,66
Total das Despesas para efeito de Cálculo das Despesas com Pessoal do Poder Legislativo	918.546,13	1,66
Valor Abaixo do Limite (6%)	2.394.888,87	4,34

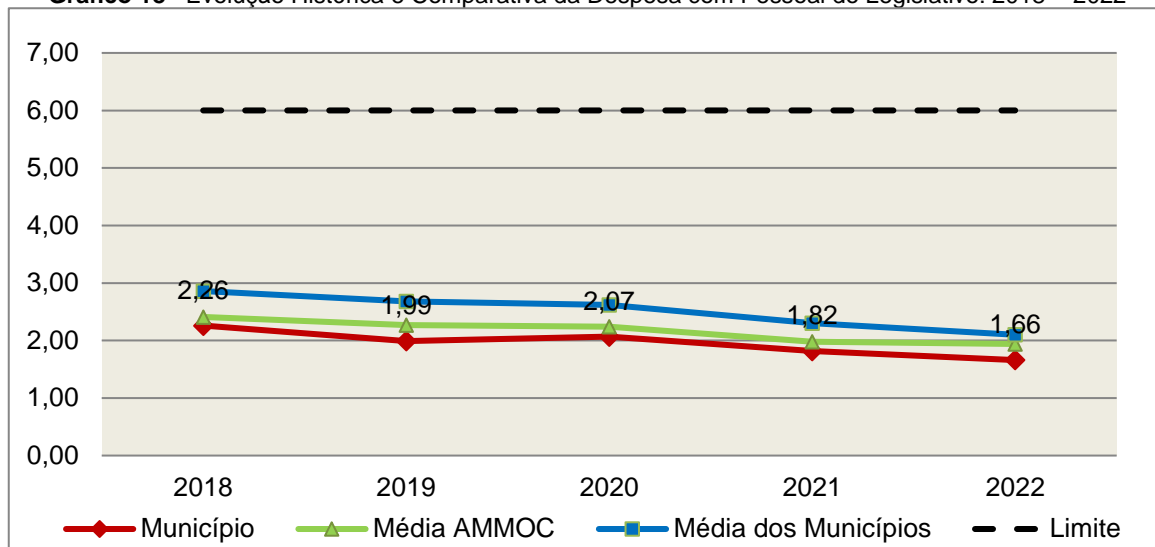
Fonte:*Sistema e-Sfinge/7Demonstrativos do Balanço Geral consolidado.

O Poder Legislativo gastou, no exercício em exame, **1,66%** do total da receita corrente líquida em despesas com pessoal, **CUMPRINDO** a norma contida no artigo 20, III, 'a' da Lei Complementar nº 101/2000.

7Apuração da Despesa de Pessoal: conforme orientação do Manual dos Demonstrativos Fiscais publicado no endereço <http://www.stn.fazenda.gov.br>

O gráfico seguinte apresenta a evolução histórica e comparativa das despesas com pessoal do Poder Legislativo:

Gráfico 18 –Evolução Histórica e Comparativa da Despesa com Pessoal do Legislativo: 2018 – 2022



Fonte: Demonstrativos do Balanço Geral consolidado – Sistema e-Sfinge.

O estudo evolutivo dos gastos com pessoal da Câmara expõe que houve uma redução do percentual quando comparado ao exercício anterior.

6. CONSELHOS MUNICIPAIS

Os Conselhos Municipais são considerados órgãos públicos que contribuem de forma significativa na execução de políticas públicas setoriais.

Podem ser de natureza obrigatória ou discricionária, ou seja, os de criação obrigatória são exigidos por leis federais, cujas funções são definidas como deliberativas, fiscalizadoras, assessoramento, supervisora e executiva; enquanto os discricionários são decorrentes de legislação municipal.

O artigo 7º, III e § único, I ao V, da Instrução Normativa nº 20, de 31 de agosto de 2015 exige a remessa dos pareceres dos conselhos obrigatórios, juntamente com a prestação de contas anual, quais sejam:

- a) Conselho Municipal de Acompanhamento e Controle Social do Fundeb, previsto nos arts. 33 e 34, da Lei Federal n.º 14.113, de 25 de dezembro de 2020.
- b) Conselho Municipal de Saúde, previsto no art. 1º, caput e § 2º da Lei Federal n.º 8.142, de 28 de dezembro de 1990;
- c) Conselho Municipal dos Direitos da Infância e do Adolescente, previsto no art. 88, inciso II da Lei Federal n.º 8.069, de 13 de junho de 1990;

d) Conselho Municipal de Assistência Social, previsto no art. 16, inciso IV, da Lei Federal n.º 8.742, de 07 de dezembro de 1993;

e) Conselho Municipal de Alimentação Escolar, previsto no art. 18 da Lei Federal n.º 11.947, de 16 de junho de 2009;

f) Conselho Municipal do Idoso, previsto no art. 6º da Lei Federal n.º 8.842, de 04 de janeiro de 1994.

6.1. Conselho Municipal de Acompanhamento e Controle Social do FUNDEB (CACCS – FUNDEB)

O Conselho Municipal de Acompanhamento e Controle Social do Fundeb está previsto nos artigos 33 e 34 da Lei Federal n.º 14.113, de 25 de dezembro de 2020.

Referido órgão tem a função, entre outras, de acompanhar a correta aplicação dos recursos do Fundeb e do Programa Nacional de Apoio ao Transporte Escolar (PNATE), bem como supervisionar o censo escolar anual.

O Conselho Municipal do Fundeb é autônomo, não é subordinado ao Poder Executivo e seus membros não são remunerados. No entanto, deverá ser criado por lei específica municipal, e sua composição deve obedecer ao que prescreve o art. 34, IV (a ao f) e § 1º (I ao VI) da Lei nº 14.113/2020:

Art. 34. Os conselhos serão criados por legislação específica, editada no respectivo âmbito governamental, observados os seguintes critérios de composição:

[...]

IV - em âmbito municipal:

- a) 2 (dois) representantes do Poder Executivo municipal, dos quais pelo menos 1 (um) da Secretaria Municipal de Educação ou órgão educacional equivalente;
- b) 1 (um) representante dos professores da educação básica pública;
- c) 1 (um) representante dos diretores das escolas básicas públicas;
- d) 1 (um) representante dos servidores técnico-administrativos das escolas básicas públicas;
- e) 2 (dois) representantes dos pais de alunos da educação básica pública;
- f) 2 (dois) representantes dos estudantes da educação básica pública, dos quais 1 (um) indicado pela entidade de estudantes secundaristas.

§ 1º Integrarão ainda os conselhos municipais dos Fundos, quando houver:

I - 1 (um) representante do respectivo Conselho Municipal de Educação (CME);

II - 1 (um) representante do Conselho Tutelar a que se refere a Lei nº 8.069, de 13 de julho de 1990, indicado por seus pares;

III - 2 (dois) representantes de organizações da sociedade civil;

IV - 1 (um) representante das escolas indígenas;

V - 1 (um) representante das escolas do campo;

VI - 1 (um) representante das escolas quilombolas.

[...]

Conforme consta do processo eletrônico gerado por meio dos dados encaminhados pelo Município de **Água Doce**, constata-se que foi enviado o arquivo denominado Parecer do Conselho Municipal de Acompanhamento e Controle Social do FUNDEB (CACCS – FUNDEB) – [fls. 382 a 384 dos autos]. Contudo, registra-se que não houve análise técnica quanto ao seu conteúdo.

6.2. Conselho Municipal de Saúde (CMS)

O Conselho Municipal de Saúde – CMS está previsto no art. 1º, inciso II da Lei Federal nº 8.142, de 28 de dezembro de 1990.

Trata-se de um órgão colegiado composto por representantes do governo, prestadores de serviço, profissionais de saúde e usuários, atua na formação de estratégias e no controle da execução das políticas de saúde, inclusive nos aspectos econômicos e financeiros, cujas decisões serão homologadas pelo chefe do poder executivo municipal⁸.

Compõe-se, conforme prescreve a terceira diretriz da Resolução nº 453, de 10 de maio de 2012:

- a) 50% de entidades e movimentos representativos de usuários;
- b) 25% de entidades representativas dos trabalhadores da área de Saúde;
- c) 25% de representação de governo e prestadores de serviços privados conveniados, ou sem fins lucrativos.

⁸Viana, Luiz Cláudio. O papel dos conselhos municipais na gestão pública [monografia]; orientadora, Maria Eliana Cristina Bar. - Florianópolis, SC, 2011. p. 26

O Conselho Municipal de Saúde tem as competências elencadas pela quinta diretriz da Resolução n.º 453/2012:

Quinta Diretriz: aos Conselhos de Saúde Nacional, Estaduais, Municipais e do Distrito Federal, que têm competências definidas nas leis federais, bem como em indicações advindas das Conferências de Saúde, compete:

I - fortalecer a participação e o Controle Social no SUS, mobilizar e articular a sociedade de forma permanente na defesa dos princípios constitucionais que fundamentam o SUS;

II - elaborar o Regimento Interno do Conselho e outras normas de funcionamento;

III - discutir, elaborar e aprovar propostas de operacionalização das diretrizes aprovadas pelas Conferências de Saúde;

IV - atuar na formulação e no controle da execução da política de saúde, incluindo os seus aspectos econômicos e financeiros, e propor estratégias para a sua aplicação aos setores público e privado;

V - definir diretrizes para elaboração dos planos de saúde e deliberar sobre o seu conteúdo, conforme as diversas situações epidemiológicas e a capacidade organizacional dos serviços;

VI - anualmente deliberar sobre a aprovação ou não do relatório de gestão;

VII - estabelecer estratégias e procedimentos de acompanhamento da gestão do SUS, articulando-se com os demais colegiados, a exemplo dos de seguridade social, meio ambiente, justiça, educação, trabalho, agricultura, idosos, criança e adolescente e outros;

VIII - proceder à revisão periódica dos planos de saúde;

IX - deliberar sobre os programas de saúde e aprovar projetos a serem encaminhados ao Poder Legislativo, propor a adoção de critérios definidores de qualidade e resolutividade, atualizando-os face ao processo de incorporação dos avanços científicos e tecnológicos na área da Saúde;

X - a cada quadrimestre deverá constar dos itens da pauta o pronunciamento do gestor, das respectivas esferas de governo, para que faça a prestação de contas, em relatório detalhado, sobre andamento do plano de saúde, agenda da saúde pactuada, relatório de gestão, dados sobre o montante e a forma de aplicação dos recursos, as auditorias iniciadas e concluídas no período, bem como a produção e

a oferta de serviços na rede assistencial própria, contratada ou conveniada, de acordo com a Lei Complementar no 141/2012.

XI - avaliar, explicitando os critérios utilizados, a organização e o funcionamento do Sistema Único de Saúde do SUS;

XII - avaliar e deliberar sobre contratos, consórcios e convênios, conforme as diretrizes dos Planos de Saúde Nacional, Estaduais, do Distrito Federal e Municipais;

XIII - acompanhar e controlar a atuação do setor privado credenciado mediante contrato ou convênio na área de saúde;

XIV - aprovar a proposta orçamentária anual da saúde, tendo em vista as metas e prioridades estabelecidas na Lei de Diretrizes Orçamentárias, observado o princípio do processo de planejamento e orçamento ascendentes, conforme legislação vigente;

XV - propor critérios para programação e execução financeira e orçamentária dos Fundos de Saúde e acompanhar a movimentação e destino dos recursos;

XVI - fiscalizar e controlar gastos e deliberar sobre critérios de movimentação de recursos da Saúde, incluindo o Fundo de Saúde e os recursos transferidos e próprios do Município, Estado, Distrito Federal e da União, com base no que a lei disciplina;

XVII - analisar, discutir e aprovar o relatório de gestão, com a prestação de contas e informações financeiras, repassadas em tempo hábil aos conselheiros, e garantia do devido assessoramento;

XVIII - fiscalizar e acompanhar o desenvolvimento das ações e dos serviços de saúde e encaminhar denúncias aos respectivos órgãos de controle interno e externo, conforme legislação vigente;

XIX - examinar propostas e denúncias de indícios de irregularidades, responder no seu âmbito a consultas sobre assuntos pertinentes às ações e aos serviços de saúde, bem como apreciar recursos a respeito de deliberações do Conselho nas suas respectivas instâncias;

XX - estabelecer a periodicidade de convocação e organizar as Conferências de Saúde, propor sua convocação ordinária ou extraordinária e estruturar a comissão organizadora, submeter o respectivo regimento e programa ao Pleno do Conselho de Saúde correspondente, convocar a sociedade para a participação nas pré-conferências e conferências de saúde;

XXI - estimular articulação e intercâmbio entre os Conselhos de Saúde, entidades, movimentos populares, instituições públicas e privadas para a promoção da Saúde;

XXII - estimular, apoiar e promover estudos e pesquisas sobre assuntos e temas na área de saúde pertinente ao desenvolvimento do Sistema Único de Saúde (SUS);

XXIII - acompanhar o processo de desenvolvimento e incorporação científica e tecnológica, observados os padrões éticos compatíveis com o desenvolvimento sociocultural do País;

XXIV - estabelecer ações de informação, educação e comunicação em saúde, divulgar as funções e competências do Conselho de Saúde, seus trabalhos e decisões nos meios de comunicação, incluindo informações sobre as agendas, datas e local das reuniões e dos eventos;

XXV - deliberar, elaborar, apoiar e promover a educação permanente para o controle social, de acordo com as Diretrizes e a Política Nacional de Educação Permanente para o Controle Social do SUS;

XXVI - incrementar e aperfeiçoar o relacionamento sistemático com os poderes constituídos, Ministério Público, Judiciário e Legislativo, meios de comunicação, bem como setores relevantes não representados nos conselhos;

XXVII - acompanhar a aplicação das normas sobre ética em pesquisas aprovadas pelo CNS;

XXVIII - deliberar, encaminhar e avaliar a Política de Gestão do Trabalho e Educação para a Saúde no SUS;

XXIX - acompanhar a implementação das propostas constantes do relatório das plenárias dos Conselhos de Saúde; e

XXX - atualizar periodicamente as informações sobre o Conselho de Saúde no Sistema de Acompanhamento dos Conselhos de Saúde (SIACS).

Salienta-se que os membros do Conselho não são remunerados e suas funções são consideradas de relevância pública.

Conforme consta do processo eletrônico gerado por meio dos dados encaminhados pelo Município de **Água Doce**, constata-se que foi enviado o arquivo denominado Parecer do Conselho Municipal de Saúde (CMS) – [fls. 407 a 414 dos autos]. Contudo, registra-se que não houve análise técnica quanto ao seu conteúdo.

6.3. Conselho Municipal dos Direitos da Criança e do Adolescente

A Constituição Federal trata do dever da família, da sociedade e do Estado, em caráter prioritário, em assegurar à criança e ao adolescente uma série de direitos, conforme pode ser constatado em seu artigo 227:

É dever da família, da sociedade e do Estado assegurar à criança, ao adolescente e ao jovem, com absoluta prioridade, o direito à vida, à saúde, à alimentação, à educação, ao lazer, à profissionalização, à cultura, à dignidade, ao respeito, à liberdade e à convivência familiar e comunitária, além de colocá-los a salvo de toda forma de negligência, discriminação, exploração, violência, crueldade e opressão.

Nessa linha foi promulgada a Lei nº 8.069, de 13 de julho de 1990, que dispõe sobre o Estatuto da Criança e do Adolescente (ECA) e trata sobre a proteção integral desses.

A referida Lei prevê em seu artigo 88, incisos II e IV, a criação do Conselho Municipal dos Direitos da Criança e do Adolescente e a manutenção de fundo especial, respectivamente. Esse fundo, no caso dos Municípios, deve ser criado por lei municipal, obedecendo ao disposto no artigo 167, IX da Constituição Federal e artigo 74 da Lei nº 4.320/64.

O Conselho Municipal da Criança e do Adolescente é órgão deliberativo e controlador das ações relacionadas à política de atendimento dos direitos da criança e do adolescente.

Conforme consta do processo eletrônico gerado por meio dos dados encaminhados pelo Município de **Água Doce**, constata-se que foi enviado o arquivo denominado Parecer do Conselho Municipal dos Direitos da Criança e do Adolescente (CMDCA) – [fls. 421 e 422 dos autos]. Contudo, registra-se que não houve análise técnica quanto ao seu conteúdo.

6.4. Conselho Municipal de Assistência Social (CMAS)

O Conselho Municipal de Assistência Social está previsto no art. 16, inciso IV da Lei Federal nº 8.742, de 07 de dezembro de 1993.

Citado órgão tem a competência de acompanhar a execução da política de assistência social, e seus membros não são remunerados. No entanto, conforme parágrafo único do art. 16 da Lei nº 8.742/93 as despesas referentes a passagens e diárias de conselheiros representantes do governo ou da sociedade civil, quando estiverem no exercício de suas atribuições devem ser custeadas pelo órgão gestor da Assistência Social.

Conforme consta do processo eletrônico gerado por meio dos dados encaminhados pelo Município de **Água Doce**, constata-se que foi enviado o arquivo denominado Parecer do Conselho Municipal de Assistência Social (CMAS) – [fls. 415 a 418 dos autos]. Contudo, registra-se que não houve análise técnica quanto ao seu conteúdo.

6.5. Conselho Municipal de Alimentação Escolar (CMAE)

O Conselho Municipal de Alimentação Escolar está previsto no artigo 18 da Lei Federal n.º 11.947, de 16 de junho de 2009:

Art. 18. Os Estados, o Distrito Federal e os Municípios instituirão, no âmbito de suas respectivas jurisdições administrativas, Conselhos de Alimentação Escolar - CAE, órgãos colegiados de caráter fiscalizador, permanente, deliberativo e de assessoramento, compostos da seguinte forma:

I - 1 (um) representante indicado pelo Poder Executivo do respectivo ente federado;

II - 2 (dois) representantes das entidades de trabalhadores da educação e de discentes, indicados pelo respectivo órgão de representação, a serem escolhidos por meio de assembleia específica;

III - 2 (dois) representantes de pais de alunos, indicados pelos Conselhos Escolares, Associações de Pais e Mestres ou entidades similares, escolhidos por meio de assembleia específica;

IV - 2 (dois) representantes indicados por entidades civis organizadas, escolhidos em assembleia específica.

§ 1º Os Estados, o Distrito Federal e os Municípios poderão, a seu critério, ampliar a composição dos membros do CAE, desde que obedecida a proporcionalidade definida nos incisos deste artigo.

§ 2º Cada membro titular do CAE terá 1 (um) suplente do mesmo segmento representado.

§ 3º Os membros terão mandato de 4 (quatro) anos, podendo ser reconduzidos de acordo com a indicação dos seus respectivos segmentos.

§ 4º A presidência e a vice-presidência do CAE somente poderão ser exercidas pelos representantes indicados nos incisos II, III e IV deste artigo.

§ 5º O exercício do mandato de conselheiros do CAE é considerado serviço público relevante, não remunerado.

§ 6º Caberá aos Estados, ao Distrito Federal e aos Municípios informar ao FNDE a composição do seu respectivo CAE, na forma estabelecida pelo Conselho Deliberativo do FNDE.

A sua atuação está prevista no artigo 19 da citada lei:

Art. 19. Compete ao CAE:

I - acompanhar e fiscalizar o cumprimento das diretrizes estabelecidas na forma do art. 2º desta Lei;

II - acompanhar e fiscalizar a aplicação dos recursos destinados à alimentação escolar;

III - zelar pela qualidade dos alimentos, em especial quanto às condições higiênicas, bem como a aceitabilidade dos cardápios oferecidos;

IV - receber o relatório anual de gestão do PNAE e emitir parecer conclusivo a respeito, aprovando ou reprovando a execução do Programa.

Parágrafo único. Os CAEs poderão desenvolver suas atribuições em regime de cooperação com os Conselhos de Segurança Alimentar e Nutricional estaduais e municipais e demais conselhos afins, e deverão observar as diretrizes estabelecidas pelo Conselho Nacional de Segurança Alimentar e Nutricional - CONSEA.

Conforme consta do processo eletrônico gerado por meio dos dados encaminhados pelo Município de **Água Doce**, constata-se que foi enviado o arquivo denominado Parecer do Conselho Municipal de Alimentação Escolar (CMAE) – [fls. 385 e 386 dos autos]. Contudo, registra-se que não houve análise técnica quanto ao seu conteúdo.

6.6. Conselho Municipal do Idoso (ou da Pessoa Idosa ou dos Direitos da Pessoa Idosa)

O Conselho Municipal do Idoso está previsto no artigo 6º da Lei Federal n.º 8.842, de 04 de janeiro de 1994.

Suas competências estão previstas no artigo 7º da mesma lei, na redação dada pela Lei n.º 10.741/2003:

Art. 7º Compete aos Conselhos de que trata o art. 6º desta Lei a supervisão, o acompanhamento, a fiscalização e a avaliação da política nacional do idoso, no âmbito das respectivas instâncias político-administrativas.

Conforme consta do processo eletrônico gerado por meio dos dados encaminhados pelo Município de **Água Doce**, constata-se que foi enviado o arquivo denominado Parecer do Conselho Municipal do Idoso (CMI) – [fls. 419 e 420 dos autos]. Contudo, registra-se que não houve análise técnica quanto ao seu conteúdo.

7. DO CUMPRIMENTO DA TRANSPARÊNCIA DA GESTÃO FISCAL

A transparência da gestão fiscal, entendida como a produção e divulgação sistemática de informações, é um dos pilares em que se assenta a Lei Complementar nº 101/2000.

Para assegurar essa transparência a Lei Complementar nº 131/2009 acrescentou dispositivos a referida Lei a fim de determinar a disponibilização, em tempo real, de informações pormenorizadas sobre a execução orçamentária e financeira, referentes à receita e à despesa, da União, dos Estados, do Distrito Federal e dos Municípios, bem como definiu prazos para a implantação.

O artigo 48, § 1º, da Lei Complementar nº 101/2000 alterado pelas Leis Complementares nº 131/2009 e 156/2016, assim determina:

Art. 48. [...]

§ 1º A transparência será assegurada também mediante:

I – incentivo à participação popular e realização de audiências públicas, durante os processos de elaboração e discussão dos planos, lei de diretrizes orçamentárias e orçamentos;

II – liberação ao pleno conhecimento e acompanhamento da sociedade, em tempo real, de informações pormenorizadas sobre a execução orçamentária e financeira, em meios eletrônicos de acesso público; e

III – adoção de sistema integrado de administração financeira e controle, que atenda a padrão mínimo de qualidade estabelecido pelo Poder Executivo da União e ao disposto no art. 48-A.

O conteúdo das informações sobre a execução orçamentária e financeira, liberados em meios eletrônicos de acesso público, são definidos no artigo 48-A, I e II, da Lei Complementar nº 101/2000 incluído pela Lei Complementar nº 131/2009, a saber:

Art. 48-A. Para os fins a que se refere o inciso II do parágrafo único do art. 48, os entes da Federação disponibilizarão a qualquer pessoa física ou jurídica o acesso a informações referentes a:

I – quanto à despesa: todos os atos praticados pelas unidades gestoras no decorrer da execução da despesa, no momento de sua realização, com a disponibilização mínima dos dados referentes ao número do correspondente processo, ao bem fornecido ou ao serviço prestado, à pessoa física ou jurídica beneficiária do pagamento e, quando for o caso, ao procedimento licitatório realizado;

II – quanto à receita: o lançamento e o recebimento de toda a receita das unidades gestoras, inclusive referente a recursos extraordinários.

Quanto aos prazos para o cumprimento das determinações dispostas nos referidos artigos a Lei Complementar nº 131/2009 estabeleceu:

Art. 73-B. Ficam estabelecidos os seguintes prazos para o cumprimento das determinações dispostas nos incisos II e III do parágrafo único do art. 48 e do art. 48-A:

I – 1 (um) ano para a União, os Estados, o Distrito Federal e os Municípios com mais de 100.000 (cem mil) habitantes;

II – 2 (dois) anos para os Municípios que tenham entre 50.000 (cinquenta mil) e 100.000 (cem mil) habitantes;

III – 4 (quatro) anos para os Municípios que tenham até 50.000 (cinquenta mil) habitantes.

Parágrafo único. Os prazos estabelecidos neste artigo serão contados a partir da data de publicação da lei complementar que introduziu os dispositivos referidos no caput deste artigo.”

O Sistema Integrado de Administração Financeira e Controle – SIAFIC, mencionado no inciso III do § 1º do artigo 48 da Lei Complementar nº 101/2000, alterado pela Lei Complementar nº 131/2009, foi regulamentado por meio do Decreto Federal nº 7.185/2010, que foi revogado pelo Decreto Federal nº 10.540/2020.

A regulamentação apresentada no Decreto Federal nº 10.540, de 5 de novembro de 2020, deverá ser observada obrigatoriamente pelos entes federativos somente a partir de 1º de janeiro de 2023 (art. 18).

Art. 18. Os entes federativos deverão observar as disposições deste Decreto a partir de 1º de janeiro de 2023.

Assim sendo, no exercício em análise, serão verificados apenas os requisitos previstos em lei, devido à revogação do Decreto Federal nº 7.185/2010. A partir do exercício de 2023, serão analisadas as disposições previstas no Decreto Federal nº 10.540/2020.

A análise, por amostragem, do cumprimento das normas estabelecidas na Lei Complementar nº 101/2000, alterada pelas Leis Complementares nº 131/2009 e 156/2016, pelo Município de **Água Doce**, no tocante aos dados relativos do exercício em exame é demonstrada no Quadro a seguir:

Quadro 19 – Cumprimento da Transparência da Gestão Fiscal

I – QUANTO À FORMA	
Disponibilização de informações de todas as unidades municipais	Análise prejudicada em razão da revogação do Decreto Federal nº 7.185/2010
Liberação ao pleno conhecimento e acompanhamento da sociedade, em tempo real, de informações pormenorizadas sobre a execução orçamentária e financeira, em meios eletrônicos de acesso público; e (art. 48, II, LRF alterada pela Lei Complementar n.º 156/2016)	Análise prejudicada em razão da data de acesso
Disponibilização em meio eletrônico que possibilite amplo acesso público na Internet, sem exigências de cadastramento de usuários ou utilização de senhas para acesso	Análise prejudicada em razão da revogação do Decreto Federal nº 7.185/2010
Permitir o armazenamento, a importação e a exportação de dados	Análise prejudicada em razão da revogação do Decreto Federal nº 7.185/2010

I – QUANTO AO CONTEÚDO	
DESPESA (art. 48-A, I, da Lei Complementar nº 101/2000)	
a) o valor do empenho, liquidação e pagamento	CUMPRIU
b) o número do empenho	CUMPRIU
c) a classificação orçamentária, especificando a unidade orçamentária, função, subfunção, natureza da despesa e a fonte dos recursos que financiaram o gasto	CUMPRIU
d) a pessoa física ou jurídica beneficiária do pagamento, inclusive nos desembolsos de operações independentes da execução orçamentária, exceto no caso de folha de pagamento de pessoal e de benefícios previdenciários	CUMPRIU
e) o procedimento licitatório realizado, bem como à sua dispensa ou inexigibilidade, quando for o caso, com o número do correspondente processo	CUMPRIU
f) o bem fornecido ou serviço prestado, quando for o caso	CUMPRIU

RECEITA (art. 48-A, II, da Lei Complementar nº 101/2000)	
a) previsão	CUMPRIU
b) lançamento	DESCUMPRIU
c) arrecadação	CUMPRIU

Fonte: Site da Prefeitura Municipal – Portal da Transparência – Data de acesso: 18/11/2022.

Obs.: vide restrição anotada no subitem 9.2.1 do item 9.2 - Restrições de Ordem Legal do Capítulo 9 – Restrições Apuradas, deste Relatório de Instrução.

8. POLÍTICAS PÚBLICAS

Segundo SECCHI⁹, podemos conceituar política pública como: “uma ação elaborada no sentido de enfrentar um problema público”.

As políticas públicas estão presentes principalmente nas áreas de saúde, educação, segurança, habitação, transporte, assistência social e meio ambiente, as quais existem em todas as esferas de governo (federal, estadual e municipal). Sendo que, utilizam-se dos instrumentos de planejamento (Plano Plurianual – PPA, Lei de Diretrizes Orçamentárias – LDO e Lei Orçamentária anual – LOA) para executá-las.

Neste universo, serão realizadas avaliações no que se refere as ações nas áreas de saúde e educação, por meio de verificação dos efeitos da alteração no processo de pactuação interfederativa do Plano Nacional de Saúde (Nota Técnica nº 20/2021-DGIP/SE/MS), e do monitoramento do Plano Nacional de Educação – PNE (Lei Federal n.º 13.005, de 25/06/2014), respectivamente.

8.1. Monitoramento do Plano Nacional de Saúde

No âmbito das políticas públicas de saúde, o Plano Nacional de Saúde - PNS está previsto na Lei n. 8.080/90, art. 15, VIII e deve ser elaborado em conjunto pela União, Estados, Distrito Federal e Municípios, devidamente alinhados com os instrumentos de planejamento (PPA, LDO e LOA).

As diretrizes, objetivos e metas da saúde foram definidas na Pactuação Interfederativa, a qual incluiu 23 indicadores relacionados às prioridades nacionais em saúde, estabelecida por meio da Resolução n.º 8, de 24/11/2016, para o período de 2017-2021, e considerados no planejamento de cada ente.

O monitoramento e avaliação das diretrizes mostra-se fundamental para o acompanhamento da execução em nível local quanto ao cumprimento das metas pactuadas, as quais são avaliadas por meio dos indicadores previamente estabelecidos.

Registra-se, porém, que o monitoramento do Plano Nacional de Saúde – PNS, realizado por meio da Pactuação Interfederativa 2017-2021, teve sua verificação descontinuada, em razão da revogação da Resolução nº 8, de 24 de novembro de 2016, da Comissão Intergestores Tripartite (CIT), que trata do

⁹ SECCHI, Leonardo. Políticas Públicas

processo de Pactuação Interfederativa de Indicadores, conforme descrito na Nota Técnica nº 20/2021-DGIP/SE/MS¹⁰.

Não obstante, registra-se que os planos municipais de saúde devem atuar como instrumentos centrais da coordenação do sistema de saúde, de modo a expressar as responsabilidades sanitárias e os compromissos da gestão com as necessidades da população.

Nesse sentido, a Portaria de Consolidação nº 1/GM/MS, de 28 de setembro de 2017¹¹ define que o Plano de Saúde é instrumento central de planejamento para definição e implementação de todas as iniciativas no âmbito da saúde de cada esfera da gestão do SUS para o período de 4 (quatro) anos e observará os prazos do PPA, conforme definido nas Leis Orgânicas dos entes federados. Em vista disso, os atuais planos municipais de saúde têm vigência de 2022 a 2025.

A mesma portaria, em seu §7º, do art. 96, estabelece ainda que o Plano de Saúde deverá considerar as diretrizes definidas pelos Conselhos e Conferências de Saúde e deve ser submetido à apreciação e aprovação do Conselho de Saúde respectivo e disponibilizado em meio eletrônico no sistema DigiSUS Gestor/Módulo Planejamento - DGMP.

Deste modo, nos termos do item 2.9, da Nota Informativa Nº 7/2021-CGFIP/DGIP/SE/MS¹², o sistema DigiSUS Gestor/Módulo Planejamento (DGMP) deve ser obrigatoriamente utilizado pelos estados, Distrito Federal e municípios, para registro de informações e documentos relativos ao Plano de Saúde e à PAS, bem como para a elaboração do RDQA e do RAG referentes ao ano de 2018 em diante. Por meio do sistema, os relatórios também são enviados para análise e manifestação do Conselho de Saúde, nos termos do art. 41 da Lei Complementar nº 141/2012 (arts. 435 a 441 da PRC 1/2017; e Art. 2º da Portaria nº 750, de 29 de abril de 2019).

As ferramentas de monitoramento permitem identificar os entes federativos que ainda não registraram no sistema as informações obrigatórias relativas aos instrumentos de planejamento, conforme previsto na legislação (item 3.1., da Nota Informativa Nº 7/2021-CGFIP/DGIP/SE/MS).

¹⁰ NOTA TÉCNICA Nº 20/2021-DGIP/SE/MS. Disponível em: <https://digiSusgmp.saude.gov.br/storage/conteudo/694Fwffj1jklWIYI4fqll7bvJS08aYwOxsQjYQT.pdf>. Acesso em 22 abr. 2023.

¹¹ Portaria de Consolidação nº 1/GM/MS, de 28 de setembro de 2017. Disponível em: https://bvsm.sau.gov.br/bvs/sau/legis/gm/2017/prc0001_03_10_2017.html. Acesso em: 03 mai. 2023.

¹² NOTA INFORMATIVA Nº 7/2021-CGFIP/DGIP/SE/MS. Disponível em: <https://digiSusgmp.saude.gov.br/storage/conteudo/RjquFA4APGq3NpYChpu4JtwBigiaaCUxdEWOcLT7.pdf>. Acesso em 03 mai. 2023.

Assim, com base nos dados extraídos do Ministério da Saúde, Sala de Apoio à Gestão Estratégica (SAGE)¹³, verificou-se o Painel da Situação dos Instrumentos de Planejamento dos municípios de Santa Catarina, onde é apresentado o status de cada plano municipal de saúde¹⁴.

Para o ano de 2022, foi constatado que a situação do plano de saúde do município de Água Doce foi Aprovado.

Paralelamente as Políticas Públicas da Saúde delineadas no Plano Nacional de Saúde – PNS, o Governo Federal aderiu a Agenda 2030, aprovada em Assembleia Geral das Organizações das Nações Unidas – ONU, denominada “Transformando Nosso Mundo”, a qual estabelece 17 (dezessete) objetivos de Desenvolvimento Sustentável – ODS, divididos em 169 (cento e sessenta e nove) metas, sendo que, na área da saúde temos o objetivo 3 – Saúde e Bem-estar.

Considerando-se uma agenda global, proposta para melhoria do desenvolvimento sustentável do planeta a longo prazo, sugere-se que os Municípios adotem medidas para incluir em suas políticas públicas de saúde, além do planejamento e execução do Plano Nacional de Saúde, também, Objetivos de Desenvolvimento Sustentável – ODS.

8.2. Acompanhamento da Política de Educação

8.2.1. Monitoramento dos Planos Municipais de Educação

No contexto das Políticas Públicas o Plano Nacional de Educação - PNE teve a sua importância reconhecida principalmente após o advento da Emenda Constitucional nº 59/2009, onde passou a ser exigência constitucional com periodicidade decenal, tornando-se assim o norteador da Educação no país, uma vez que, todas as esferas do governo (União, Estados e Municípios) devem pautar as suas ações em Educação alinhadas ao PNE.

Referido Plano teve a sua aprovação pela Lei Federal nº 13.005, de 25/06/2014 com vigência de 10 anos e apresenta 10 diretrizes, 20 metas e 254 estratégias com abrangência em todos os níveis de ensino. Os Municípios aprovaram seus Planos Municipais de Educação que devem estar em

¹³ Disponível em: <https://portalsage.saude.gov.br/painellInstrumentoPlanejamento>. Acesso em: 03 mai. 2023.

¹⁴ O status de cada plano de saúde enviado pelos entes ao sistema DigiSUS Gestor/Módulo Planejamento – DGMP estão descritos em Nota Informativa (Disponível em: <https://portalsage.saude.gov.br/pdf/notaPainellInstrumentosPlanejamento.pdf>. Acesso em: 03 mai. 2023). Para os planos de saúde, os status são: Não iniciado, Em elaboração, Aprovado, Não Aprovado, Em análise no Conselho de Saúde.

consonância com as diretrizes, metas e estratégias do Plano Nacional de Educação, conforme art. 8º do PNE¹⁵.

As diretrizes foram estabelecidas no art. 2º do PNE e são as seguintes:

- Erradicação do analfabetismo;
- Universalização do atendimento escolar;
- Superação das desigualdades educacionais, com ênfase na promoção da cidadania e na erradicação de todas as formas de discriminação;
- Melhoria da qualidade da educação;
- Formação para o trabalho e para a cidadania, com ênfase nos valores morais e éticos em que se fundamenta a sociedade;
- Promoção do princípio da gestão democrática da educação pública;
- Promoção humanística, científica, cultural e tecnológica do País;
- Estabelecimento de meta de aplicação de recursos públicos em educação como proporção do Produto Interno Bruto – PIB, que assegure atendimento às necessidades de expansão, com padrão de qualidade e equidade;
- Valorização dos (as) profissionais da educação;
- Promoção dos princípios do respeito aos direitos humanos, à diversidade e à sustentabilidade socioambiental.

As Metas e Estratégias estão discriminadas no Anexo do PNE, bem como nos Planos Municipais de Educação aprovados em cada Ente por meio de lei específica. Os planos que foram aprovados nos Municípios de Santa Catarina estão disponíveis no Espaço TCE Educação, no seguinte endereço eletrônico <https://servicos.tce.sc.gov.br/tceeducacao/>¹⁶. Nos casos de alterações legislativas, incumbe ao Município informar o Tribunal de Contas, que realiza a devida atualização no sítio eletrônico.

Ainda, no Espaço TCE Educação¹⁷, constam painéis de monitoramento que estão sendo elaborados e disponibilizados para acompanhamento dos Planos Municipais de Educação. Neste ponto será avaliado o esforço do gestor para garantir o alcance de algumas metas e estratégias dos planos de educação, considerando dados e informações que foram extraídos dos mencionados painéis.

¹⁵ Art. 8º Os Estados, o Distrito Federal e os Municípios deverão elaborar seus correspondentes planos de educação, ou adequar os planos já aprovados em lei, em consonância com as diretrizes, metas e estratégias previstas neste PNE, no prazo de 1 (um) ano contado da publicação desta Lei.

¹⁶ Na opção “Consulte os Planos de Educação dos municípios catarinenses e do Estado”.

¹⁷ Disponível em: <https://servicos.tce.sc.gov.br/tceeducacao/#acompanhamento>. Acesso em: 13 mar 2023.

Sempre que possível o monitoramento será realizado de acordo com os percentuais das metas e estratégias fixados em cada Plano Municipal de Educação, alertando que Municípios que estabeleceram percentuais em dissonância com o Plano Nacional de Educação devem seguir os parâmetros fixados nesse último.

Os dados populacionais necessários para verificar a população a ser atendida em cada faixa etária foram estimados e atualizados a partir de estudo técnico realizado por auditores fiscais de controle externo da Diretoria de Atividades Especiais (DAE) do TCE/SC¹⁸. A metodologia aplicada para o monitoramento se encontra discriminada em cada item correspondente, e foi desenvolvida tendo em vista a necessidade de estimar, com a maior proximidade possível da realidade, a população do Município em cada estrato etário, o que não é possível com a utilização direta de dados do Censo Demográfico de 2010, ou com a Pesquisa Nacional por Amostra de Domicílios Contínua do IBGE (PNAD), que não abrange todos os Municípios brasileiros.

A metodologia utilizada pelo Tribunal de Contas foi submetida aos partícipes do Acordo de Cooperação Técnica nº 07/2019¹⁹, cujo objeto é o desenvolvimento de painéis de acompanhamento dos Planos Estadual e Municipais de Educação de Santa Catarina, a partir de base de dados comum. Portanto, deve servir de base para o monitoramento dos Planos realizado por órgãos de controle e gestores.

¹⁸ Na presente metodologia de estimação populacional por faixa etária, utiliza-se o último Censo Demográfico realizado em 2010 como ponto de referência no cálculo, estimações populacionais dos Municípios disponibilizados anualmente pelo IBGE como proxy para o saldo migratório e registros do Ministério da Saúde referente a nascidos vivos e óbitos no cálculo do fator do crescimento vegetativo, calculado pelo método de estimação populacional denominado de Componentes Demográficos. Os dados de nascidos vivos e óbitos por Município considerados são conforme endereço de residência da mãe da criança. Ressalva-se que a divulgação dos dados do Ministério da Saúde, essenciais para as estimações populacionais, ocorrem após o prazo de envio das informações dos PCPs. Portanto, devido a esta limitação, utiliza-se os dados populacionais mais recentes, ou seja, no presente caso, as taxas de atendimento são calculadas pela razão das matrículas de 2022 registradas pelo Censo Escolar de 2022 e das estimativas populacionais de 2021.

¹⁹ Acordo firmado pelos representantes dos seguintes poderes, órgãos e entidades: TCE/SC, MPSC, MPC/SC, ALESC, SED/SC, UDESC, FECAM, UNDIME/SC, CEE/SC, UNCME/SC. Posteriormente, houve o ingresso da ACAFE. Disponível em: <https://www.tcesc.tc.br/sites/default/files/2022-06/ACORDO%20DE%20COOPERA%C3%87%C3%83O%20TECNICA%2007-2019-combinado.pdf>.

8.2.1.1. Monitoramento das Taxas de Atendimento da Educação Infantil

A educação infantil tem sua conceituação e finalidade definida no artigo 29 da Lei (federal) nº 9.394, de 20/12/1996 (Lei de Diretrizes e Bases da Educação Nacional – LDB). Constituindo a “primeira etapa da educação básica, tem como finalidade o desenvolvimento integral da criança de até 5 (cinco) anos, em seus aspectos físico, psicológico, intelectual e social, complementando ação da família e da comunidade”. É oferecida em “creches, ou entidades equivalentes, para crianças de até três anos de idade” (art. 30, I), e “pré-escolas, para as crianças de 4 (quatro) a 5 (cinco) anos de idade” (art. 30, II).

Ressalta-se que os dados das matrículas em Creches (crianças até 3 anos em 2022) e na Pré-escola (crianças de 4 a 5 anos em 2022) foram extraídos do site do Instituto Nacional de Estudos e Pesquisas Educacionais Anísio Teixeira Legislação e Documentos (Inep), mais especificamente das Sinopses Estatísticas da Educação Básica, em respeito ao que dispõe o art. 4º, da Lei do PNE.

Cabe registrar que a taxa de atendimento não se confunde com a demanda por vagas na rede pública. Para o cálculo daquela leva-se em consideração o número de matrículas e o percentual previsto no Plano Municipal de Educação, enquanto a demanda toma em consideração o número de crianças que solicitam vaga em Creches e/ou Pré-escolas. A título exemplificativo, um Município pode ter cumprido a meta prevista no Plano Municipal de Educação para Creche e ainda assim ter fila de espera por vagas, na hipótese de o percentual mínimo de atendimento previsto em Lei não ser suficiente para atender toda a demanda. Também é possível, por outro lado, que a demanda de vagas em creche seja inferior ao percentual estipulado na meta.

Contudo, sendo a meta estabelecida em percentual, não adotando como parâmetro a demanda existente, o Tribunal de Contas monitora aquela, de acordo com as matrículas em creche e a população estimada.

8.2.1.1.1. Taxa de Atendimento em Creche

O atendimento da educação infantil em Creche, em regra, deve-se dar para as crianças de até 03 (três) anos de idade e a parte final da Meta 1 do Plano Nacional de Educação define que o ente deve: “ampliar a oferta de Educação Infantil em Creches de forma a atender, no mínimo, 50% das crianças de até 3 anos até o final da vigência deste PNE”. No entanto, a taxa de atendimento em Creche leva em consideração o percentual fixado no Plano Municipal de

Educação, que no Município de **Água Doce** foi de 50,00%, porém Municípios que fixaram em seus planos percentuais em até 50% deverão observar a meta fixada pelo PNE, em conformidade com o art. 8º, da Lei n. 13.005/2014.

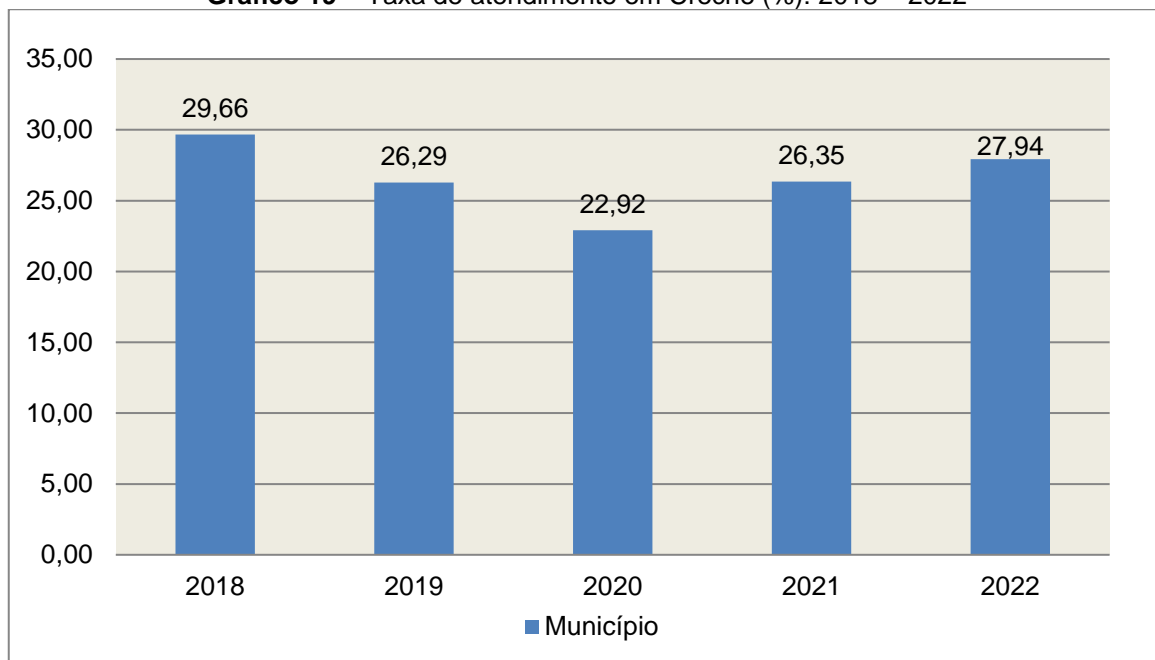
Para avaliação da taxa de atendimento em Creche calculou-se a taxa líquida de matrículas, ou seja, apenas os matriculados que estejam na faixa etária (0 a 3 anos de idade), por meio da seguinte fórmula:

INDICADOR 1B: CRECHES

Fórmula de cálculo:
$$\frac{\text{População de 0 a 3 anos que frequenta a Creche} \times 100}{\text{População de 0 a 3 anos de idade}}$$

Assim, com base nos dados estatísticos do Município de **Água Doce**, a Taxa de Atendimento de crianças de 0 a 3 anos de idade, que frequentaram as Creches no referido Município, em 2022 foi de **27,94%**, estando **FORA** do percentual mínimo previsto nos Planos Nacional e Municipal de Educação, que fixaram uma meta mínima de 50%.

Gráfico 19 – Taxa de atendimento em Creche (%): 2018 – 2022



Fonte: dados INEP e levantamento DAE/TCESC

O gráfico anterior demonstra que o Município de **Água Doce em 2022 Aumentou** sua taxa de atendimento em Creche, em termos percentuais, quando comparado ao exercício anterior.

8.2.1.1.2. Taxa de Atendimento na Pré-escola

O atendimento da educação infantil na Pré-escola deve-se dar para as crianças de 04 (quatro) a 05 (cinco) anos de idade e a parte inicial da Meta 1 do Plano Nacional de Educação define que o ente deve: “universalizar, até 2016, a Educação Infantil na Pré-escola para as crianças de 4 a 5 anos de idade”.

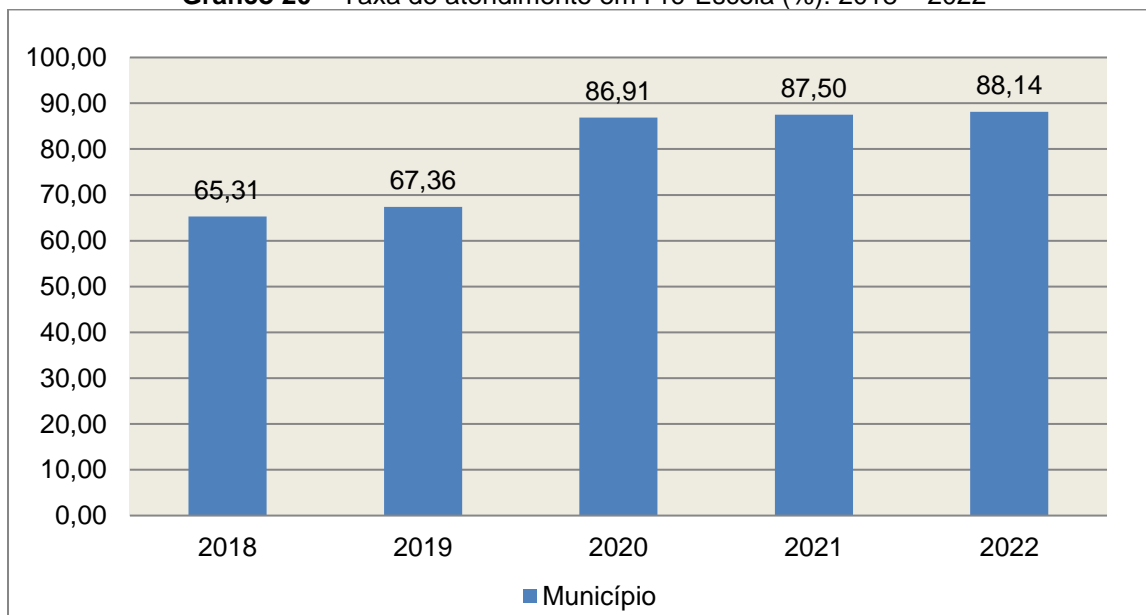
Para avaliação da taxa de atendimento em Pré-escola calculou-se a taxa líquida de matrículas, ou seja, apenas os matriculados que estejam na faixa etária (4 a 5 anos de idade), por meio da seguinte fórmula:

INDICADOR 1A: PRÉ-ESCOLA

Fórmula de cálculo: $\frac{\text{População de 4 e 5 anos que frequenta a Pré-escola} \times 100}{\text{População de 4 e 5 anos de idade}}$

Assim, com base nos dados estatísticos do Município de **Água Doce**, a Taxa de Atendimento de crianças de 4 a 5 anos de idade, que frequentaram a Pré-escola no referido Município, em 2022, foi de **88,14%**, estando **FORA** da Meta 1 do Plano Nacional de Educação.

Gráfico 20 – Taxa de atendimento em Pré-Escola (%): 2018 – 2022



Fonte: dados INEP e levantamento DAE/TCESC

O gráfico anterior demonstra que o Município de **Água Doce em 2022 Aumentou** sua taxa de atendimento na Pré-escola, em termos percentuais, quando comparado ao exercício anterior.

8.2.1.2. Monitoramento das Taxas de Atendimento do Ensino Fundamental

De acordo com o Plano Nacional de Educação (Meta 2), o Brasil deve universalizar o ensino fundamental de 9 (nove) anos para toda a população de 6 (seis) a 14 (quatorze) anos e garantir que pelo menos 95% (noventa e cinco por cento) dos alunos concluam essa etapa na idade recomendada, até o último ano de vigência do PNE.

O ensino fundamental está conceituado no artigo 32 da Lei (federal) nº 9.394, de 20/12/1996, sendo “obrigatório, com duração de 9 (nove) anos, gratuito na escola pública, iniciando-se aos 6 (seis) anos de idade, terá por objetivo a formação básica do cidadão, mediante:

I - o desenvolvimento da capacidade de aprender, tendo como meios básicos o pleno domínio da leitura, da escrita e do cálculo;

II - a compreensão do ambiente natural e social, do sistema político, da tecnologia, das artes e dos valores em que se fundamenta a sociedade;

III - o desenvolvimento da capacidade de aprendizagem, tendo em vista a aquisição de conhecimentos e habilidades e a formação de atitudes e valores;

IV - o fortalecimento dos vínculos de família, dos laços de solidariedade humana e de tolerância recíproca em que se assenta a vida social.”

Este acompanhamento segue a metodologia do Painel da “Meta 2 – Atendimento da população de 6 a 14 anos na Educação Básica”, publicado no Espaço TCE Educação²⁰.

8.2.1.2.1. Taxa de Atendimento do Ensino Fundamental

A parte inicial da Meta 2 do Plano Nacional de Educação estabelece que o Brasil deve universalizar o ensino fundamental de 9 (nove) anos para toda a população de 6 (seis) a 14 (quatorze) anos, até o último ano de vigência do PNE. Considerando que se trata de universalização da etapa, não caberia ao Município fixar meta diversa em seu Plano de Educação.

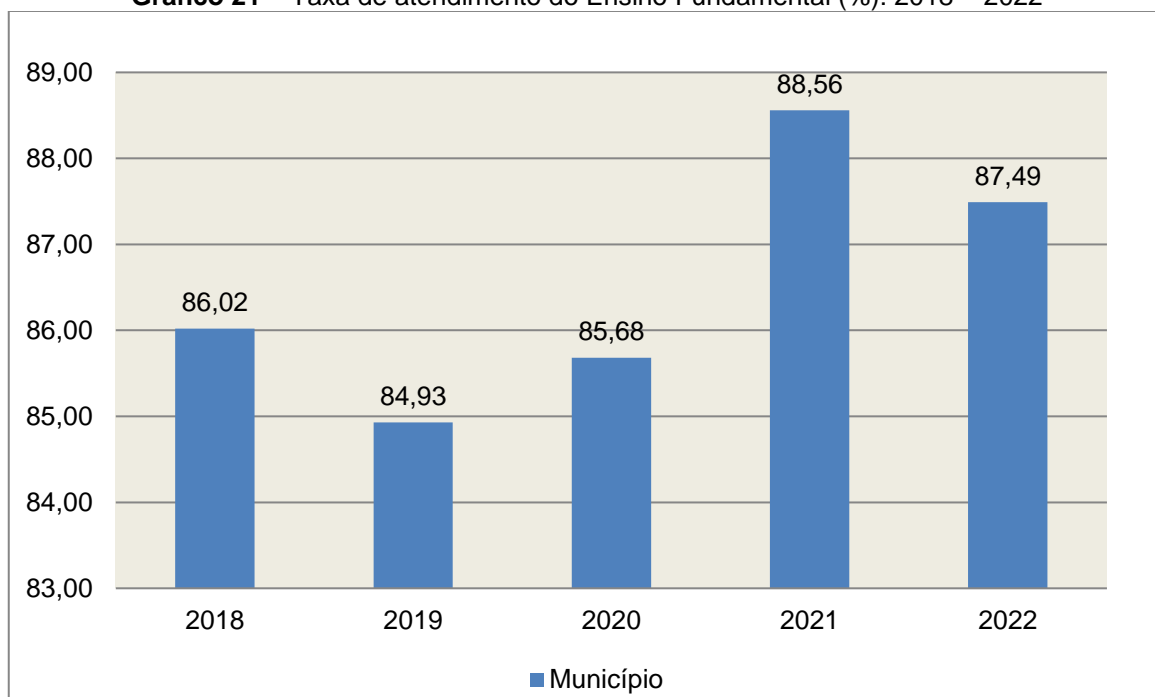
Para definir a taxa de atendimento adotou-se uma interpretação extensiva da Meta 2 do PNE, de forma a contemplar o número de alunos de 6 a

²⁰ Disponível em: <https://servicos.tce.sc.gov.br/tceeducacao/#acompanhamento>. Acesso em: 30 mar. 2023

14 anos matriculados²¹ em qualquer modalidade ou etapa de ensino, com a finalidade de focar as crianças e adolescentes excluídas da educação, e não apenas aquelas sem acesso ao Ensino Fundamental. Por isso, para a totalização das matrículas foram considerados os alunos de 6 anos ou mais matriculados em creche, pré-escola, e anos iniciais do Ensino Fundamental, e, para o limite de 14 anos, as matrículas na Educação de Jovens e Adultos (EJA), Ensino Médio e anos finais do Ensino Fundamental.

Assim, com base nos dados estatísticos do Município de **Água Doce**, a taxa de atendimento do Ensino Fundamental em 2022 foi de **87,49%**, estando **FORA** da meta fixada no Plano Nacional de Educação.

Gráfico 21 – Taxa de atendimento do Ensino Fundamental (%): 2018 – 2022



Fonte: dados INEP e levantamento DAE/TCESC

O gráfico anterior demonstra que o Município de **Água Doce em 2022 diminuiu** sua taxa de atendimento do Ensino Fundamental, em termos percentuais, quando comparado ao exercício anterior.

²¹ Compreendendo todas as dependências administrativas (Municipal, Estadual, Federal e Privada).

8.2.1.3. Monitoramento do Índice de Desenvolvimento da Educação Básica (IDEB)

A Meta 7 do PNE trata do fomento à qualidade da educação básica em todas as etapas e modalidades, com melhoria do fluxo escolar e da aprendizagem de modo a atingir as seguintes médias nacionais para o Ideb:

IDEB	2015	2017	2019	2021
Anos iniciais do ensino fundamental	5,20	5,50	5,70	6,00
Anos finais do ensino fundamental	4,70	5,00	5,20	5,50

O Índice de Desenvolvimento da Educação Básica (Ideb)²² foi criado em 2007 e reúne, em um só indicador, os resultados de dois conceitos igualmente importantes para a qualidade da educação: o fluxo escolar e as médias de desempenho nas avaliações. O Ideb é calculado a partir dos dados sobre aprovação escolar, obtidos no Censo Escolar, e das médias de desempenho no Sistema de Avaliação da Educação Básica (Saeb).

Destaca-se que são publicamente divulgados os resultados do SAEB de municípios que cumprirem requisitos mínimos estabelecidos em portaria do MEC/INEP publicada a cada ano de aplicação do SAEB²³. Deste modo, há municípios que não apresentam dados de IDEB entre os anos de 2015 e 2021.

Este acompanhamento é apresentado com mais detalhes no Painel da “Meta 7 - Índice de Desenvolvimento da Educação Básica (Ideb)”, publicado no Espaço TCE Educação²⁴.

Para o Município de **Água Doce**, não foi possível obter dados do pelo Instituto Nacional de Estudos e Pesquisas Educacionais Anísio Teixeira (INEP) relativos ao IDEB de 2015 a 2021, ficando prejudicada sua análise.

A seguir, apresenta-se o Ideb nos anos finais do ensino fundamental do Município de **Água Doce**, abarcando apenas a rede municipal de ensino:

Anos finais do ensino fundamental	2015	2017	2019	2021
Meta IDEB projetada	4,70	5,00	5,20	5,50
IDEB apurado				5,80

²² Conceito disponível em: <https://www.gov.br/inep/pt-br/areas-de-atuacao/pesquisas-estatisticas-e-indicadores/ideb>. Acesso em: 15 mar 2023.

²³ A exemplo da Portaria nº 250/2021. Disponível em: <https://www.in.gov.br/en/web/dou/-/portaria-n-250-de-5-de-julho-de-2021-330276260>. Acesso em 28 abr. 2023.

²⁴ Disponível em: <https://servicos.tce.sc.gov.br/tceeducacao/#acompanhamento>. Acesso em: 30 mar. 2023.

A tabela anterior demonstra que o Município de **Água Doce** em 2021 ficou **acima** da meta projetada pelo INEP para os anos finais do Ensino Fundamental, em termos percentuais, quando comparado ao exercício anterior.

8.2.1.4. Avaliação da Execução Orçamentária Vinculada ao Atingimento das Metas do PNE

O Plano Nacional da Educação estabeleceu um total de 20 metas a serem atingidas durante o decênio 2014 – 2024 relacionadas à melhoria, expansão e universalização dos serviços públicos de educação no âmbito federal, estadual e municipal. Em seu texto, a Lei ressalta a importância do alinhamento do orçamento com a consecução das metas, como estabelecido em seu Art. 10º:

Art. 10. O plano plurianual, as diretrizes orçamentárias e os orçamentos anuais da União, dos Estados, do Distrito Federal e dos Municípios **serão formulados de maneira a assegurar a consignação de dotações orçamentárias compatíveis com as diretrizes, metas e estratégias deste PNE e com os respectivos planos de educação**, a fim de viabilizar sua plena execução. (Grifo nosso)

Nesse sentido, é apresentado no quadro a seguir o esforço orçamentário do Município de **Água Doce** para o atingimento das metas do PNE durante o exercício de 2022.

Quadro 20 - Demonstrativo do esforço orçamentário para atingimento das metas do PNE

METAS (A)	% APLICADO (B)	PROJETO-ATIVIDADE (C)	VALOR LIQUIDAÇÃO (D)	VALOR LIQUIDAÇÃO APLICADO A META (BxD)/100)
01 Educação Infantil	0,42	01.000009 AQUISIÇÃO DE EQUIPAMENTOS PARA A EDUCAÇÃO INFANTIL	61.199,00	257,04
01 Educação Infantil	0,11	02.000024 MANUTENÇÃO DA MERENDA ESCOLAR EDUCAÇÃO INFANTIL - PRE	79.400,00	87,34
01 Educação Infantil	1,94	02.000028 MANUTENÇÃO DA EDUCAÇÃO INFANTIL	464.499,79	9.011,30
01 Educação Infantil	0,18	02.000030 MANUTENÇÃO DO TRANSPORTE ESCOLAR - EDUCAÇÃO INFANTIL	29.325,00	52,79
01 Educação Infantil	0,14	02.000066 MANUTENCAO DA MERENDA ESCOLAR EDUCACAO INFANTIL - CRECHE	68.181,56	95,45
01 Educação Infantil	0,50	02.000079 MANUTENÇÃO DA MERENDA ESCOLAR	17.635,00	88,18

		EDUCAÇÃO INFANTIL PNAE-PRÉ		
01 Educação Infantil	0,42	02.000080 MANUTENÇÃO DA MERENDA ESCOLAR EDUCAÇÃO INFANTIL PNAE-CRECHE	22.835,60	95,91
01 Educação Infantil	0,07	02.000082 MANUTENÇÃO DO TRANSPORTE ESCOLAR PNATE - ENSINO INFANTIL	12.531,60	8,77
02 Ensino Fundamental I	5,96	01.000003 CONSTRUÇÃO, AMPLIAÇÃO E MANUTENÇÃO DE ESCOLAS	580.419,84	34.593,02
02 Ensino Fundamental I	1,60	01.000004 AQUISIÇÃO DE EQUIP. E MÓVEIS P/ SECRETARIA E SEGMENTOS	230.937,85	3.695,01
02 Ensino Fundamental I	4,90	02.000017 MANUTENÇÃO DO DEPARTAMENTO DE ENSINO	2.673.053,46	130.979,62
02 Ensino Fundamental I	18,54	02.000019 MANUTENÇÃO DO TRANSPORTE ESCOLAR	2.904.124,91	538.424,76
02 Ensino Fundamental I	8,36	02.000020 TRANSPORTE ESCOLAR CONVÊNIO - ESTADO - S.E.E.	1.327.000,59	110.937,25
02 Ensino Fundamental I	3,39	02.000021 APLICAÇÃO DO SALÁRIO EDUCAÇÃO	538.611,31	18.258,92
02 Ensino Fundamental I	1,06	02.000023 MANUTENÇÃO DA MERENDA ESCOLAR	169.568,40	1.797,43
02 Ensino Fundamental I	0,29	02.000075 MANUTENÇÃO DA MERENDA ESCOLAR PNAE - ENSINO FUNDAMENTAL	47.409,59	137,49
02 Ensino Fundamental I	0,68	02.000077 MANUTENÇÃO TRANSPORTE ESCOLAR PNATE - ENSINO FUNDAMENTAL	108.155,16	735,46
03 Ensino Médio	0,48	02.000025 MANUTENÇÃO DO ENSINO MÉDIO C.E.A	76.844,44	368,85
03 Ensino Médio	0,33	02.000026 MANUTENÇÃO DO TRANSPORTE ESCOLAR - ENSINO MÉDIO	52.661,70	173,78
03 Ensino Médio	0,10	02.000078 MANUTENÇÃO DO TRANSPORTE ESCOLAR - PNATE ENSINO MÉDIO	16.831,10	16,83
04 Inclusão	0,34	02.000031 APOIO A APAE	55.000,00	187,00
05 Alfabetização Infantil	0,00	n/d	0,00	0,00
06 Educação Integral	0,00	n/d	0,00	0,00

07 Qualidade da Educação Básica/IDEB	0,00	n/d	0,00	0,00
08 Elevação da Escolaridade/Diversidade	0,00	n/d	0,00	0,00
09 Alfabetização de Jovens e Adultos	0,00	n/d	0,00	0,00
10 EJA Integrada	0,00	n/d	0,00	0,00
11 Educação Profissional	0,00	n/d	0,00	0,00
12 Educação Superior	0,00	n/d	0,00	0,00
13 Qualidade da Educação Superior	0,00	n/d	0,00	0,00
14 Pós-Graduação	0,00	n/d	0,00	0,00
15 Profissionais da Educação	0,00	n/d	0,00	0,00
16 Formação	0,00	n/d	0,00	0,00
17 Valorização dos Profissionais do Magistério	6,53	02.000029 MANUTENÇÃO DA EDUCAÇÃO INFANTIL - FUNDEB PRÉ	737.389,53	48.151,54
17 Valorização dos Profissionais do Magistério	37,50	02.000076 MANUTENÇÃO DO ENSINO FUNDAMENTAL - FUNDEB	4.038.549,23	1.514.455,96
17 Valorização dos Profissionais do Magistério	5,34	02.000081 MANUTENÇÃO DA EDUCAÇÃO INFANTIL - FUNDEB CRECHE	718.386,04	38.361,81
18 Planos de Carreira	0,00	n/d	0,00	0,00
19 Gestão Democrática	0,00	n/d	0,00	0,00
20 Financiamento da Educação	0,00	n/d	0,00	0,00

Fonte: Dados do Sistema e-Sfinge Web 6ª competência

Diante dos dados acima informados, tem-se que o total executado no atingimento das metas do PNE do Município de **Água Doce**, no valor de R\$ 2.450.971,51, representa 6,48% do orçamento do Município.

Obs.: valor executado refere-se ao % informado pela Unidade na 6ª competência do e-Sfinge.

9. RESTRIÇÕES APURADAS

9.1 RESTRIÇÕES DE ORDEM CONSTITUCIONAL

Não foram encontradas restrições desta natureza, de acordo com os critérios técnicos adotados.

9.2 RESTRIÇÕES DE ORDEM LEGAL

9.2.1 Ausência de disponibilização em meios eletrônicos de acesso público, no prazo estabelecido, de informações pormenorizadas sobre o **lançamento da receita**, de modo a garantir a transparência da gestão fiscal, em descumprimento ao estabelecido no artigo 48-A (II) da Lei Complementar n° 101/2000, alterada pela Lei Complementar n° 131/2009 (Capítulo 7 e Doc. 3 dos Anexos ao Relatório de Instrução); e

9.2.2 Atraso na remessa da Prestação de Contas da Prefeita, caracterizando afronta ao artigo 51 da Lei Complementar n.º 202/2000 c/c o artigo 7º da Instrução Normativa nº TC – 20/2015 (fls. 2 e 3).

9.3 RESTRIÇÕES DE ORDEM REGULAMENTAR

Não foram encontradas restrições desta natureza, de acordo com os critérios técnicos adotados.

10. SÍNTESE DO EXERCÍCIO DE 2022

Quadro 21 – Síntese

1) Balanço Anual Consolidado	As demonstrações contábeis demonstram adequadamente a posição financeira, orçamentária e patrimonial, não apresentando divergências relevantes entre as peças que o compõem.	
2) Resultado Orçamentário	Superávit	R\$ 106.112,30
3) Resultado Financeiro	Superávit	R\$ 11.948.713,75
4) LIMITES	PARÂMETRO MÍNIMO	REALIZADO
4.1) Saúde	15,00%	16,11%
4.2) Ensino	25,00%	30,70%
4.3) FUNDEB	70,00%	92,49%
	90,00%	99,94%
4.4) Despesas com pessoal	PARÂMETRO MÁXIMO	REALIZADO
a) Município	60,00%	45,07%
b) Poder Executivo	54,00%	43,41%
c) Poder Legislativo	6,00%	1,66%
4.5) Transparência da Gestão Fiscal	DESCUMPRIU	

CONCLUSÃO

Considerando que a apreciação das contas tomou por base os dados e informações exigidos pela legislação aplicável, de veracidade ideológica apenas presumida, podendo o Tribunal de Contas - a qualquer época e desde que venha a ter ciência de ato ou fato que a desabone - reapreciar, reformular seu entendimento e emitir novo pronunciamento a respeito;

Considerando que a análise foi efetuada conforme técnicas apropriadas de auditoria, que preveem inclusive a realização de inspeção *in loco* e a utilização de amostragem, conforme o caso;

Considerando que o julgamento das contas de governo da Prefeitura Municipal, pela Colenda Câmara de Vereadores, não envolve exame da responsabilidade de administradores municipais, inclusive da Prefeitura, quanto a atos de competência do exercício em causa, que devem ser objeto de exame em processos específicos;

Considerando que foi efetuada a análise pelo Corpo Técnico quanto ao cumprimento dos incisos IX e X do Anexo II – Relatório do Órgão Central do Sistema de Controle Interno da Instrução Normativa TCE/SC n.º 20/2015;

Considerando o exposto e mais o que dos autos consta, para efeito de emissão de PARECER PRÉVIO a que se refere o art. 50 da Lei Complementar nº 202/2000, referente às contas do **exercício de 2022 do Município de Água Doce**.

Diante das **Restrições de Ordem Legal** apuradas no item **9.2** deste Relatório de Instrução, entende esta Diretoria que, à vista da análise procedida, possa o Tribunal de Contas, além da emissão do parecer prévio, decidir por:

I - **RECOMENDAR** à Câmara de Vereadores anotação e verificação de acatamento, pelo Poder Executivo, das observações constantes do presente Relatório;

II – **DAR CIÊNCIA** ao Conselho Municipal de Educação, nos termos das diretrizes fixadas na Resolução Atricon nº 003/2015, acerca da análise do cumprimento dos limites no Ensino e FUNDEB, dos Pareceres do Conselho do FUNDEB e Alimentação Escolar e do monitoramento das metas do Plano Nacional de Educação, conforme itens 5.2, 6.1, 6.5 e 8.2, deste Relatório;

III - **DETERMINAR** ao Responsável pelo Poder Executivo a adoção de providências imediatas quanto à irregularidade apontada no Capítulo 7 - Do Cumprimento da Transparência da Gestão Fiscal; e

IV - **SOLICITAR** à Câmara de Vereadores seja o Tribunal de Contas comunicado do resultado do julgamento das Contas Anuais em questão, conforme prescreve o art. 59 da Lei Complementar nº 202/2000, inclusive com a remessa do ato respectivo e da ata da sessão de julgamento da Câmara.

É o Relatório,

DGO/Divisão 3, em 19/10/2023.

DANIEL ALMEIDA DE OLIVEIRA
Auditor Fiscal de Controle Externo

Visto em 19/10/2023.

DANIEL CARDOSO GONÇALVES
Auditor Fiscal de Controle Externo
Chefe da Divisão 3

De Acordo

Em 19/10/2023.

RICARDO JOSÉ DA SILVA
Coordenador de Controle
Coordenadoria de Contas de Governo Municipal

Encaminhem-se os autos ao MPjTC para a necessária manifestação.

MOISÉS HOEGENN
Diretor
Diretoria de Contas de Governo - DGO

INFORMAÇÕES COMPLEMENTARES

Deduções das Despesas com Ações e Serviços Públicos de Saúde

Descrição	R\$
Despesas Empenhadas com Recursos de Convênios Destinados às Ações e Serviços de Saúde	3.817.713,48
Despesas excluídas por não serem consideradas como de Ações e Serviços Públicos de Saúde	1.045,00
Despesas com Inativos e Pensionistas	1.459,93
Despesas com repasses ao Consórcio Público de Saúde, sem prestação de Contas (Conforme Documentos 4 e 5 dos Anexos deste Relatório de Instrução)	5.532,00
Total das Deduções com Ações e Serviços Públicos de Saúde do Município	3.825.750,41

Deduções consideradas para fins de Limite Constitucional: Gastos com Manutenção e Desenvolvimento do Ensino

Descrição	R\$
Despesas com Recursos de Convênios e/ou Receitas Vinculadas destinadas à Educação Infantil	73.730,60
Valor referente a despesas consideradas na Educação Infantil em exercícios anteriores (FR 1 e/ou 18 e/ou 19) inscritas em Restos a Pagar e canceladas no exercício em análise (Conforme Documento 6 dos Anexos deste Relatório de Instrução)	6,67
Despesas com Recursos de Convênios e/ou Receitas Vinculadas destinados ao Ensino Fundamental	2.366.710,86
Despesas excluídas por não serem consideradas como de manutenção e Desenvolvimento do Ensino Fundamental	681,97
Valor referente a despesas consideradas no Ensino Fundamental em exercícios anteriores (FR 1 e/ou 18 e/ou 19) inscritas em Restos a Pagar e canceladas no exercício em análise (Conforme Documento 6 dos Anexos deste Relatório de Instrução)	15.373,45
Resultado líquido das transferências do Fundeb	-2.494.908,32
Total das deduções consideradas para fins de Limite Constitucional	-38.404,77

Deduções da Despesa com Pessoal

Descrição	R\$
Executivo: Sentenças Judiciais* (Grupo de Natureza de Despesa 1; elemento de Despesa 91) (despesas liquidadas)	23.126,03
Executivo: Despesas de Exercícios Anteriores* (Grupo de Natureza de Despesa 1; elemento de Despesa 92) (despesas liquidadas)	193.621,76
Despesas com agentes comunitários de saúde e agentes de combate às endemias (art. 198, CF, §11)	131.616,54
Total das Deduções das Despesas com Pessoal do Poder Executivo	348.364,33

* Fonte Sistema e-Sfinge

Apuração Financeira da aplicação dos recursos oriundos do FUNDEB

Descrição	R\$
Transferências do FUNDEB	5.647.201,71
(+) Rendimentos de Aplicações Financeiras das Contas do FUNDEB	80.062,34
(-) Saldo Financeiro do FUNDEB em 31/12/2022	757.528,05
(+) Despesas inscritas em Restos a Pagar no exercício e/ou despesas registradas em DDO no exercício, com disponibilidade dos recursos do FUNDEB	754.330,81
(=) Total de utilização dos recursos do FUNDEB no exercício de 2022	5.724.066,81

Fonte: Demonstrativos do Balanço Geral consolidado e dados do Sistema e-Sfinge.



APÊNDICE

Despesas com Recursos de Convênios e/ou Receitas Vinculadas destinadas à Saúde:

Fonte de Recurso	Ano	Sub Função	Valor Empenho (R\$)	Valor Liquidação (R\$)	Valor Pagamento (R\$)
33 - Transferências de Convênios – União/Saúde	2022	301	383,54	383,54	383,54
38 - Transferências do Sistema Único de Saúde – SUS/União	2022	122	25.000,00	25.000,00	25.000,00
38 - Transferências do Sistema Único de Saúde – SUS/União	2022	301	1.473.592,78	1.470.717,78	1.257.551,25
38 - Transferências do Sistema Único de Saúde – SUS/União	2022	302	239.223,68	229.411,72	229.411,72
38 - Transferências do Sistema Único de Saúde – SUS/União	2022	303	164.284,34	164.284,34	164.284,34
38 - Transferências do Sistema Único de Saúde – SUS/União	2022	304	3.175,79	3.175,79	3.175,79
38 - Transferências do Sistema Único de Saúde – SUS/União	2022	305	63.760,46	63.760,46	63.760,46
54 - Transferências provenientes do Governo Federal destinadas ao vencimento dos agentes comunitários de saúde e dos agentes de combate às endemias	2022	301	98.387,11	98.387,11	94.825,30
54 - Transferências provenientes do Governo Federal destinadas ao vencimento dos agentes comunitários de saúde e dos agentes de combate às endemias	2022	305	33.229,43	33.229,43	28.434,57
63 - Transferências de Convênios – Estado/Saúde	2022	303	296.472,24	296.472,24	280.971,87
67 - Transferências do Sistema Único de Saúde – SUS/Estado	2022	301	217.481,17	217.481,17	217.481,17
77 - Emendas de bancada de Parlamentares (EC nº 100/2019)	2022	301	170.471,89	170.471,89	170.471,89
78 - Emendas Parlamentares Individuais - Transferência com finalidade definida (Inciso II do art. 1º EC 105/2019)	2022	301	521.969,20	514.923,95	511.461,94
79 - Emendas Parlamentares Impositivas - Transferências do Estado	2022	301	215.949,29	215.113,29	215.113,29
80 - Outras Especificações	2022	301	1.305,42	1.305,42	1.305,42
80 - Outras Especificações	2022	303	238.792,16	230.614,86	230.197,39
88 - Alienações de Bens destinados a Programas de Saúde	2022	301	54.234,98	54.234,98	54.234,98
TOTAL			3.817.713,48	3.788.967,97	3.548.064,92

Despesas excluídas por não serem consideradas como de Ações e Serviços Públicos de Saúde:

Unidade	Fonte de Recurso	Sub Função	Nº Empenho	Data Empenho	Credor	Valor Empenho (R\$)	Valor Liquidação (R\$)	Valor Pagamento (R\$)	Histórico
Fundo Municipal de Saúde do Município de Água Doce	02 - Receitas de Impostos e Transf de impostos: Saúde	301	640	08/03/2022	MUNICIPIO DE TREZE TÍLIAS	133,40	133,40	133,40	PARA PAGAMENTO DE MULTA DE TRÂNSITO POR NÃO IDENTIFICAÇÃO DO INFRATOR, REFERENTE A MULTA DE TRÂNSITO PAGA NO DIA 17/11/2021 DO VEÍCULO QIG 6870 CONF.DOC.ANEXIOBS RECURSO PRÓPRIO
Fundo Municipal de Saúde do Município de Água Doce	02 - Receitas de Impostos e Transf de impostos: Saúde	301	3235	30/11/2022	MINISTERIO DA JUSTICA E SEGURANCA PUBLICA	117,14	117,14	117,14	PARA PAGAMENTO DE MULTA DE TRÂNSITO REFERENTE A DEIXAR O PASSAGEIRO NO BANCO DE TRÁS SEM UTILIZAR O CINTO DE SEGURANÇA, NA BR 282 KM 331 NO MUNICÍPIO DE CAMPOS NOVOS - SC, PELO CONDUTOR ADRIANO ELEUTÉRIO, NO DIA 20/10/2022, VEÍCULO PLACA RXQ3J12, CONF. DOC. ANEXO.OBS: RECUSO PRÓPRIO

Unidade	Fonte de Recurso	Sub Função	Nº Empenho	Data Empenho	Credor	Valor Empenho (R\$)	Valor Liquidação (R\$)	Valor Pagamento (R\$)	Histórico
Fundo Municipal de Saúde do Município de Água Doce	02 - Receitas de Impostos e Transf de impostos: Saúde	301	2113	12/08/2022	DNIT-DEPARTAMENTO NACIONAL DE INFRAEST DE TRANSPOR	78,10	78,10	78,10	PARA PAGAMENTO DE MULTA DE TRÂNSITO REFERENTE TRANSITAR EM VELOCIDADE SUPERIOR A MÁXIMA EM ATÉ 20%, NA BR 280 KM 166,8 NO MUNICÍPIO DE MAFRA - SC, PELO CONDUTOR ADRIANO ELEUTÉRIO, NO DIA 28/04/2022, VEÍCULO PLACA QIY-7270, CONF. DOC. ANEXO.OBS: RECUSO PRÓPRIO
Fundo Municipal de Saúde do Município de Água Doce	02 - Receitas de Impostos e Transf de impostos: Saúde	301	1200	06/05/2022	DNIT-DEPARTAMENTO NACIONAL DE INFRAEST DE TRANSPOR	78,10	78,10	78,10	PARA PAGAMENTO DE MULTA DE TRÂNSITO REFERENTE TRANSITAR EM VELOCIDADE SUPERIOR A MÁXIMA EM ATÉ 20%, NA BR 280 KM 166,8 NO MUNICÍPIO DE MAFRA - SC, PELO CONDUTOR JUAREZ CÉSAR TONIAL, NO DIA 13/01/2022, VEÍCULO PLACA QIN 1778, CONF. DOC. ANEXO.OBS: RECUSO PRÓPRIO
Fundo Municipal de Saúde do Município de Água Doce	02 - Receitas de Impostos e Transf de impostos: Saúde	301	507	21/02/2022	DNIT-DEPARTAMENTO NACIONAL DE INFRAEST DE TRANSPOR	78,10	78,10	78,10	PARA PAGAMENTO DE MULTA DE TRÂNSITO REFERENTE TRANSITAR EM VELOCIDADE SUPERIOR A MÁXIMA EM ATÉ 20%, NA BR 282 KM 339,905 NO MUNICÍPIO DE CAMPOS NOVOS - SC, PELO CONDUTOR ELIAS VIECELLI, NO DIA 16/08/2021, VEÍCULO PLACA QIT 4283, CONF. DOC. ANEXO.
Fundo Municipal de Saúde do Município de Água Doce	02 - Receitas de Impostos e Transf de impostos: Saúde	301	643	09/03/2022	FUNDO PARA MELHORIA DA SEGURANCA PUBLICA	135,81	135,81	135,81	PARA PAGAMENTO DE MULTA DE TRÂNSITO REFERENTE TRANSITAR EM VELOCIDADE SUPERIOR A MÁXIMA EM ATÉ 20%, NA BR 282 KM 506,32 NO MUNICÍPIO DE XANXERÊ - SC, PELO CONDUTOR ADELAR DA SILVA, NO DIA 20/10/2020, VEÍCULO PLACA QIY 7270, CONF. DOC. ANEXO.
Fundo Municipal de Saúde do Município de Água Doce	02 - Receitas de Impostos e Transf de impostos: Saúde	301	1426	31/05/2022	FUNDO PARA MELHORIA DA SEGURANCA PUBLICA	136,69	136,69	136,69	PARA PAGAMENTO DE MULTA DE TRÂNSITO REFERENTE TRANSITAR EM VELOCIDADE SUPERIOR A MÁXIMA EM ATÉ 20%, NA BR 282 KM 522,06 NO MUNICÍPIO DE XAXIM - SC, PELO CONDUTOR DANIEL LINS, NO DIA 19/04/2021, VEÍCULO PLACA QJR2663, CONF. DOC. ANEXO.
Fundo Municipal de Saúde do Município de Água Doce	02 - Receitas de Impostos e Transf de impostos: Saúde	301	3338	06/12/2022	DNIT-DEPARTAMENTO NACIONAL DE INFRAEST DE TRANSPOR	78,10	78,10	78,10	PARA PAGAMENTO DE MULTA DE TRÂNSITO REFERENTE TRANSITAR EM VELOCIDADE SUPERIOR A MÁXIMA EM ATÉ 20%, NA BR 282 NO MUNICÍPIO DE CATANDUVAS - SC, PELO CONDUTOR JUAREZ C. TONIAL, NO DIA 05/09/2022, VEÍCULO PLACA RLJ5A07, CONF. DOC. ANEXO.OBS: RECUSO PRÓPRIO
Fundo Municipal de Saúde do Município de Água Doce	02 - Receitas de Impostos e Transf de impostos: Saúde	301	58	07/01/2022	FUNDO PARA MELHORIA DA SEGURANCA PUBLICA	131,46	131,46	131,46	PARA PAGAMENTO DE MULTA DE TRÂNSITO REFERENTE TRANSITAR EM VELOCIDADE SUPERIOR A MÁXIMA EM ATÉ 20%, NA BR 476 KM 342,19 NO MUNICÍPIO DE PAULA FREITAS - PR, PELO CONDUTOR WILSON NICHETTI, NO DIA 26/05/2021, VEÍCULO PLACA QIY 7270, CONF. DOC. ANEXO.OBS: RECUSO SUPERÁVIT PRÓPRIO
Fundo Municipal de Saúde do Município de Água Doce	02 - Receitas de Impostos e Transf de impostos: Saúde	301	779	23/03/2022	MINISTERIO DA JUSTICA E SEGURANCA PUBLICA	78,10	78,10	78,10	PARA PAGAMENTO DE MULTA DE TRÂNSITO REFERENTE TRANSITAR SEM O ACIONAMENTO DOS FARÓIS DE LUZ BAIXA/DRL, NA BR 282 KM 63 NO MUNICÍPIO DE RANCHO QUEIMADO - SC, PELO CONDUTOR EDEMILSON ZANCHETTA, NO DIA 19/10/2021, VEÍCULO PLACA QIY 7270, CONF. DOC. ANEXO.OBS: RECURSO PRÓPRIO
TOTAL						1.045,00	1.045,00	1.045,00	

Despesas com Recursos de Convênios e/ou Receitas Vinculadas destinadas à Educação Infantil:

Fonte de Recurso	Ano	Sub Função	Valor Empenho (R\$)	Valor Liquidação (R\$)	Valor Pagamento (R\$)
44 - Recursos do Programa Nacional de Apoio ao Transporte Escolar - PNATE	2022	365	12.531,60	12.531,60	12.531,60
79 - Emendas Parlamentares Impositivas - Transferências do Estado	2022	365	61.199,00	61.199,00	61.199,00
TOTAIS			73.730,60	73.730,60	73.730,60

Despesas com Recursos de Convênios e/ou Receitas Vinculadas destinadas ao Ensino Fundamental:

Fonte de Recurso	Ano	Sub Função	Valor Empenho (R\$)	Valor Liquidação (R\$)	Valor Pagamento (R\$)
34 - Transferências de Convênios – União/Outros (não relacionados à educação/saúde/assistência social)	2022	361	42.784,03	42.784,03	42.784,03
36 - Salário-Educação	2022	361	538.611,31	538.611,31	538.611,31
44 - Recursos do Programa Nacional de Apoio ao Transporte Escolar - PNATE	2022	361	108.155,16	108.155,16	108.155,16
62 - Transferências de Convênios – Estado/Educação	2022	361	1.327.000,59	1.327.000,59	1.327.000,59
79 - Emendas Parlamentares Impositivas - Transferências do Estado	2022	361	311.552,53	306.059,00	306.059,00
87 - Alienações de Bens destinados a Programas da Educação Básica	2022	361	38.607,24	19.948,90	19.948,90
TOTAL			2.366.710,86	2.342.558,99	2.342.558,99

Despesas excluídas por não serem consideradas como de manutenção e Desenvolvimento do Ensino Fundamental:

Unidade	Fonte de Recurso	Sub Função	Nº Empenho	Data Empenho	Credor	Valor Empenho (R\$)	Valor Liquidação (R\$)	Valor Pagamento (R\$)	Histórico
Prefeitura Municipal de Água Doce	001 - Receitas de Impostos e Transf de Impostos: Educação	361	5621	30/09/2022	DNIT- DEPARTAMENTO NACIONAL DE INFRAEST DE TRANSPOR	104,13	104,13	104,13	PARA PAGAMENTO DE MULTA DE TRÂNSITO DO VEÍCULO PLACA QJV2986, DEVIDO TRANSITAR EM VELOCIDADE SUPERIOR À MÁXIMA PERMITIDA EM ATÉ 20%, NO DIA 13/01/2022, NA BR 282 EM JOAÇABA(SC). CONDUZIDO PELO MOTORISTA CELESTE REDINATO LINHARES VELOSO, CFE REQUISIÇÃO EM ANEXO.
Prefeitura Municipal de Água Doce	001 - Receitas de Impostos e Transf de Impostos: Educação	361	6038	14/10/2022	DNIT- DEPARTAMENTO NACIONAL DE INFRAEST DE TRANSPOR	104,13	104,13	104,13	PARA PAGAMENTO DE MULTA DE TRÂNSITO DO VEÍCULO PLACA RAH6J83, DEVIDO TRANSITAR EM VELOCIDADE SUPERIOR À MÁXIMA PERMITIDA EM ATÉ 20%, NO DIA 09/04/2022, NA BR 282 KM382 EM JOAÇABA(SC). CONDUZIDO PELO MOTORISTA CELESTE REDINATO LINHARES VELOSO, CFE REQUISIÇÃO EM ANEXO.
Prefeitura Municipal de Água Doce	001 - Receitas de Impostos e Transf de Impostos: Educação	361	3552	29/06/2022	SECRETARIA DE ESTADO DE INFRAESTRUTURA E MOBILIDADE	156,19	156,19	156,19	PARA PAGAMENTO DE MULTA DE TRÂNSITO DO VEÍCULO PLACA QJV-2986, DEVIDO DEIXAR O PASSAGEIRO DE USAR CINTO DE SEGURANÇA, NO DIA 19/04/2021, ÀS 06H45, NO DISTRITO DE HERCILIÓPOLIS, CONDUZIDO PELO FUNCIONÁRIO GIVANILDO PEREIRA, CFE REQUISIÇÃO EM ANEXO.
Prefeitura Municipal de Água Doce	001 - Receitas de Impostos e Transf de Impostos: Educação	361	4793	19/08/2022	SECRETARIA DE ESTADO DE INFRAESTRUTURA E MOBILIDADE	312,37	312,37	312,37	PARA PAGAMENTO DE MULTA DE TRÂNSITO DO VEÍCULO PLACA QJV-2986, DEVIDO NÃO IDENTIFICAR O CONDUTOR INFRATOR, CONDUZIDO PELO SERVIDOR GIVANILDO PEREIRA, CFE REQUISIÇÃO EM ANEXO.



TRIBUNAL DE CONTAS DO ESTADO DE SANTA CATARINA
DIRETORIA DE CONTAS DE GOVERNO – DGO

Unidade	Fonte de Recurso	Sub Função	Nº Empenho	Data Empenho	Credor	Valor Empenho (R\$)	Valor Liquidação (R\$)	Valor Pagamento (R\$)	Histórico
Prefeitura Municipal de Água Doce	001 - Receitas de Impostos e Transf de Impostos: Educação	361	2735	16/05/2022	SECRETARIA DE ESTADO PLAN. E FAZENDA	5,15	5,15	5,15	PARA PAGAMENTO DE MULTA REFERENTE TAXA DE FISCALIZAÇÃO TRANSPORTE INTERMUNICIPAL PASSAGEIROS - TFT, PARA TRANSPORTE INTERMUNICIPAL NOTURNO DE ALUNOS DO MUNICÍPIO, CFE DOC ANEXO.
TOTAL						681,97	681,97	681,97	

Cálculo Detalhado do Resultado Financeiro por especificações de Fonte de Recurso

RECURSOS VINCULADOS											
A -	RECURSOS VINCULADOS										
FR	DISPONIBILIDADE DE CAIXA BRUTA (A)	OBRIGAÇÕES FINANCEIRAS (B)			DISPONIBILIDADE DE CAIXA LÍQUIDA / INSUFICIÊNCIA FINANCEIRA (A - B)					SUPERAVIT/ DÉFICIT	
	VALOR REGISTRADO	DEPÓSITOS E OUTRAS OBRIGAÇÕES	RESTOS A PAGAR PROCESSADOS	RESTOS A PAGAR NÃO PROCESSADOS	AJUSTES	COM RPPS	DO RPPS	AJUSTE RPPS	EXCLUÍDO RPPS		
00	1.816.730,41	0,00	0,00	28.438,81	0,00	1.788.291,60	1.788.291,60	0,00	0,00	SUPERAVIT	
01	440.251,09	59.104,98	252.248,12	48.344,40	0,00	80.553,59	0,00	0,00	80.553,59	SUPERAVIT	
02	671.447,83	44.569,89	185.555,25	231.373,96	0,00	209.948,73	0,00	0,00	209.948,73	SUPERAVIT	
03	0,00	0,00	0,00	0,00	0,00	0,00	0,00	0,00	0,00	SUPERAVIT	
04	0,00	0,00	0,00	0,00	0,00	0,00	0,00	0,00	0,00	SUPERAVIT	
05	0,00	0,00	0,00	0,00	0,00	0,00	0,00	0,00	0,00	SUPERAVIT	
06	1.082.969,52	0,00	0,00	0,00	0,00	1.082.969,52	0,00	0,00	1.082.969,52	SUPERAVIT	
07	0,00	0,00	0,00	0,00	0,00	0,00	0,00	0,00	0,00	SUPERAVIT	
08	255.831,80	0,00	0,00	40.300,00	0,00	215.531,80	0,00	0,00	215.531,80	SUPERAVIT	
09	50.290,97	0,00	0,00	16.500,00	0,00	33.790,97	0,00	0,00	33.790,97	SUPERAVIT	
10	0,00	0,00	0,00	0,00	0,00	0,00	0,00	0,00	0,00	SUPERAVIT	
11	163.511,87	0,00	280,86	7.446,34	0,00	155.784,67	0,00	0,00	155.784,67	SUPERAVIT	
12	228.354,97	0,00	0,00	64.684,61	0,00	163.670,36	0,00	0,00	163.670,36	SUPERAVIT	
18	404.330,81	111.048,28	293.282,53	0,00	0,00	0,00	0,00	0,00	0,00	SUPERAVIT	
19	353.197,24	0,00	0,00	350.000,00	0,00	3.197,24	0,00	0,00	3.197,24	SUPERAVIT	
20	0,00	0,00	0,00	0,00	0,00	0,00	0,00	0,00	0,00	SUPERAVIT	
31	0,00	0,00	0,00	0,00	0,00	0,00	0,00	0,00	0,00	SUPERAVIT	
32	0,00	0,00	0,00	0,00	0,00	0,00	0,00	0,00	0,00	SUPERAVIT	



TRIBUNAL DE CONTAS DO ESTADO DE SANTA CATARINA
DIRETORIA DE CONTAS DE GOVERNO – DGO

33	0,00	0,00	0,00	0,00	0,00	0,00	0,00	0,00	0,00	0,00	SUPERAVIT
34	81.988,97	0,00	0,00	0,00	0,00	81.988,97	0,00	0,00	81.988,97	0,00	SUPERAVIT
35	94.866,09	863,59	6.220,74	0,00	0,00	87.781,76	0,00	0,00	87.781,76	0,00	SUPERAVIT
36	0,00	0,00	0,00	0,00	0,00	0,00	0,00	0,00	0,00	0,00	SUPERAVIT
37	235.535,98	0,00	0,00	0,00	0,00	235.535,98	0,00	0,00	235.535,98	0,00	SUPERAVIT
38	868.073,36	61.864,34	213.166,53	12.686,96	0,00	580.355,53	0,00	0,00	580.355,53	0,00	SUPERAVIT
39	61.596,30	0,00	53.821,78	0,00	0,00	7.774,52	0,00	0,00	7.774,52	0,00	SUPERAVIT
40	0,00	0,00	0,00	0,00	0,00	0,00	0,00	0,00	0,00	0,00	SUPERAVIT
41	0,00	0,00	0,00	0,00	0,00	0,00	0,00	0,00	0,00	0,00	SUPERAVIT
42	0,00	0,00	0,00	0,00	0,00	0,00	0,00	0,00	0,00	0,00	SUPERAVIT
43	0,00	0,00	0,00	0,00	0,00	0,00	0,00	0,00	0,00	0,00	SUPERAVIT
44	37.153,93	0,00	0,00	0,00	0,00	37.153,93	0,00	0,00	37.153,93	0,00	SUPERAVIT
45	0,00	0,00	0,00	0,00	0,00	0,00	0,00	0,00	0,00	0,00	SUPERAVIT
46	0,00	0,00	0,00	0,00	0,00	0,00	0,00	0,00	0,00	0,00	SUPERAVIT
50	63.775,87	0,00	0,00	63.775,87	0,00	0,00	0,00	0,00	0,00	0,00	SUPERAVIT
51	0,00	0,00	0,00	0,00	0,00	0,00	0,00	0,00	0,00	0,00	SUPERAVIT
52	0,00	0,00	0,00	0,00	0,00	0,00	0,00	0,00	0,00	0,00	SUPERAVIT
53	0,00	0,00	0,00	0,00	0,00	0,00	0,00	0,00	0,00	0,00	SUPERAVIT
54	46.637,22	5.035,14	8.356,67	0,00	0,00	33.245,41	0,00	0,00	33.245,41	0,00	SUPERAVIT
55	0,00	0,00	0,00	0,00	0,00	0,00	0,00	0,00	0,00	0,00	SUPERAVIT
56	0,00	0,00	0,00	0,00	0,00	0,00	0,00	0,00	0,00	0,00	SUPERAVIT
61	0,00	0,00	0,00	0,00	0,00	0,00	0,00	0,00	0,00	0,00	SUPERAVIT
62	0,00	0,00	0,00	0,00	0,00	0,00	0,00	0,00	0,00	0,00	SUPERAVIT
63	79.523,65	3.961,58	15.500,37	0,00	0,00	60.061,70	0,00	0,00	60.061,70	0,00	SUPERAVIT
64	0,00	0,00	0,00	0,00	0,00	0,00	0,00	0,00	0,00	0,00	SUPERAVIT
65	227.673,89	5.054,24	5.953,53	321.268,85	0,00	-104.602,73	0,00	0,00	-104.602,73	0,00	DÉFICIT
66	0,00	0,00	0,00	0,00	0,00	0,00	0,00	0,00	0,00	0,00	SUPERAVIT
67	131.720,82	0,00	0,00	0,00	0,00	131.720,82	0,00	0,00	131.720,82	0,00	SUPERAVIT



TRIBUNAL DE CONTAS DO ESTADO DE SANTA CATARINA
DIRETORIA DE CONTAS DE GOVERNO – DGO

68	0,00	0,00	0,00	0,00	0,00	0,00	0,00	0,00	0,00	SUPERAVIT
75	0,00	0,00	0,00	0,00	0,00	0,00	0,00	0,00	0,00	SUPERAVIT
76	210.345,14	0,00	0,00	569.035,25	0,00	-358.690,11	0,00	0,00	-358.690,11	DÉFICIT
77	5,76	0,00	0,00	0,00	0,00	5,76	0,00	0,00	5,76	SUPERAVIT
78	278.443,75	0,00	3.462,01	7.045,25	0,00	267.936,49	0,00	0,00	267.936,49	SUPERAVIT
79	1.046.145,45	2.219,14	0,00	2.069.237,61	0,00	-1.025.311,30	0,00	0,00	-1.025.311,30	DÉFICIT
80	44.540,21	0,00	417,47	8.177,30	0,00	35.945,44	0,00	0,00	35.945,44	SUPERAVIT
81	0,00	0,00	0,00	0,00	0,00	0,00	0,00	0,00	0,00	SUPERAVIT
82	0,00	0,00	0,00	0,00	0,00	0,00	0,00	0,00	0,00	SUPERAVIT
83	0,00	0,00	0,00	0,00	0,00	0,00	0,00	0,00	0,00	SUPERAVIT
84	0,00	0,00	0,00	0,00	0,00	0,00	0,00	0,00	0,00	SUPERAVIT
85	0,00	0,00	0,00	0,00	0,00	0,00	0,00	0,00	0,00	SUPERAVIT
86	0,00	0,00	0,00	0,00	0,00	0,00	0,00	0,00	0,00	SUPERAVIT
87	18.658,34	0,00	0,00	18.658,34	0,00	0,00	0,00	0,00	0,00	SUPERAVIT
88	0,00	0,00	0,00	0,00	0,00	0,00	0,00	0,00	0,00	SUPERAVIT
89	26.732,80	0,00	0,00	9.632,59	0,00	17.100,21	0,00	0,00	17.100,21	SUPERAVIT
93	0,00	0,00	0,00	0,00	0,00	0,00	0,00	0,00	0,00	SUPERAVIT
95	0,00	0,00	0,00	0,00	0,00	0,00	0,00	0,00	0,00	SUPERAVIT
T.	9.020.334,04	293.721,18	1.038.265,86	3.866.606,14	0,00	3.821.740,86	1.788.291,60	0,00	2.033.449,26	

B	RECURSO ORDINARIO						
FR	DISPONIBILIDADE DE CAIXA BRUTA (A)	OBRIGAÇÕES FINANCEIRAS (B)			DISPONIBILIDADE DE CAIXA LÍQUIDA / INSUFICIÊNCIA FINANCEIRA (A - B)		SUPERÁVIT/DÉFICIT
	VALOR REGISTRADO	DEPÓSITOS E OUTRAS OBRIGAÇÕES	RESTOS A PAGAR PROCESSADOS	RESTOS A PAGAR NÃO PROCESSADOS	AJUSTES	DISPONIBILIDADE DE CAIXA AJUSTADA	
00	13.416.402,44	137.236,53	677.536,22	2.686.365,20	0,00	9.915.264,49	SUPERAVIT
T.	13.416.402,44	137.236,53	677.536,22	2.686.365,20	0,00	9.915.264,49	

Parecer: MPC/CF/3056/2023
Processo: @PCP 23/00117309
Unidade Gestora: Prefeitura Municipal de Água Doce
Assunto: Prestação de Contas referente ao exercício de 2022

Número Unificado: MPC-SC 2.2/2023.2800

Trata-se de Prestação de Contas da Prefeitura Municipal de Água Doce - SC, relativa ao exercício de 2022.

Foram juntados os documentos relacionados à prestação de contas em comento às fls. 2-638.

A Diretoria de Contas de Governo apresentou o Relatório n. 256/2023 (fls. 639-707), identificando, ao final, a ocorrência das seguintes restrições:

9.2 RESTRIÇÕES DE ORDEM LEGAL

9.2.1 Ausência de disponibilização em meios eletrônicos de acesso público, no prazo estabelecido, de informações pormenorizadas sobre o lançamento de receitas, de modo a garantir a transparência da gestão fiscal, em descumprimento ao estabelecido no artigo 48-A (II) da Lei Complementar n° 101/2000, alterada pela Lei Complementar n° 131/2009 (Capítulo 7 e Documento 1 do Anexo ao Relatório de Instrução).

9.2.2 Atraso na remessa da Prestação de Contas do Prefeito, caracterizando afronta ao artigo 51 da Lei Complementar n.º 202/2000 c/c o artigo 7º da Instrução Normativa nº TC - 20/2015 (fls. 2 e 3).

Após a detida análise de toda a documentação acostada aos autos e o devido exame do referido relatório técnico, este Ministério Público de Contas destaca as seguintes conclusões a partir, principalmente, dos dados relativos aos pontos de controle realizados pela instrução.

1. Gestão Orçamentária, Patrimonial e Financeira

Com relação à análise da gestão orçamentária do Município, destaca-se que o confronto entre a receita arrecadada e a despesa realizada resultou em superávit de execução orçamentária.

Registra-se que a proporção entre despesas e receitas correntes não atingiu percentual superior a 95%, não se enquadrando o Município, assim, na hipótese de ajuste fiscal trazida no art. 167-A da CRFB/88 a partir da Emenda Constitucional n. 109/2021.

No que tange à análise da gestão patrimonial e financeira do Município, observa-se que o confronto entre o ativo financeiro e o passivo financeiro do exercício encerrado resulta em superávit financeiro.

Em relação ao exercício anterior, ocorreu variação financeira positiva.

Quanto à análise do resultado financeiro por especificação de fontes de recursos, com o objetivo de demonstrar o confronto entre os recursos financeiros e as respectivas obrigações financeiras separadas por vínculo de recurso, concluiu-se que o Poder Executivo municipal apresentou situação *superavitária* - disponibilidade de caixa líquida - tanto com recursos vinculados como com recursos não vinculados, em consonância, portanto, ao que determinam os arts. 8º e 50, inciso I, da Lei de Responsabilidade Fiscal.

2. Limites

Normas constitucionais e legais estabelecem limites mínimos para aplicação de recursos nas áreas da Saúde e da Educação, assim como limites máximos para despesas com pessoal.

Na área da Saúde, observa-se que foi aplicado, em ações e serviços públicos de saúde para o exercício de 2022, percentual da receita com impostos, incluindo transferências, superior ao limite mínimo de 15% estipulado no art. 7º da Lei Complementar n. 141/2012, à luz do art. 198 da CRFB/88.

Por seu turno, na área da Educação, observa-se que foi aplicado, em gastos com manutenção e desenvolvimento do ensino para o exercício de 2022, percentual da receita com impostos, incluindo transferências, superior ao limite mínimo de 25% estipulado no art. 212, *caput*, da CRFB/88.

Também na área da Educação, com relação ao FUNDEB, observa-se que foi destinado, ao pagamento dos profissionais da educação básica em efetivo exercício para o ano de 2022, percentual dos recursos oriundos do FUNDEB superior ao limite mínimo de 70% estipulado no art. 212-A, inciso XI, da CRFB/88, e no art. 26 da Lei n. 14.113/20.

Igualmente no que toca ao FUNDEB, observa-se que foi aplicado, em despesas com manutenção e desenvolvimento da educação básica para o exercício de 2022, percentual dos recursos oriundos do FUNDEB superior ao limite mínimo de 90% estipulado no art. 25 da Lei n. 14.113/20.

Ainda quanto ao FUNDEB, observa-se que o Município utilizou integralmente o saldo do exercício anterior do fundo mediante a abertura de crédito adicional no 1º quadrimestre, cumprindo, portanto, o mandamento estipulado no art. 25, § 3º, da Lei n. 14.113/20.

Por sua vez, no que tange aos limites máximos para despesas com pessoal, observa-se que o Município gastou, do total da receita corrente líquida em despesas com pessoal no exercício de 2022, percentual inferior ao limite máximo de 60% estipulado no art. 169 da CRFB/88 e regulamentado pelo art. 19, inciso III, da Lei Complementar n. 101/2000.

Também com relação aos limites máximos para despesas com pessoal, observa-se que o Poder Executivo do Município gastou, do total da receita corrente líquida em despesas com seu pessoal no exercício de 2022, percentual inferior ao limite máximo de 54%

estipulado no art. 20, inciso III, alínea “b”, da Lei Complementar n. 101/2000.

Finalmente, ainda com relação aos limites máximos para despesas com pessoal, observa-se que o Poder Legislativo do Município gastou, do total da receita corrente líquida em despesas com seu pessoal no exercício de 2022, percentual inferior ao limite máximo de 6% estipulado no art. 20, inciso III, alínea “a”, da Lei Complementar n. 101/2000.

No presente caso, portanto, o cumprimento dos limites em questão pode ser sintetizado na seguinte tabela:

Limite:	Fundamento Legal:	Resultado:
Saúde: ações e serviços públicos de saúde	Art. 7º da Lei Complementar n. 141/2012	Cumpriu
Educação: manutenção e desenvolvimento do ensino	Art. 212, <i>caput</i> , da CRFB/88	Cumpriu
FUNDEB: pagamento dos profissionais da educação básica em efetivo exercício	Art. 26 da Lei n. 14.113/20	Cumpriu
FUNDEB: manutenção e desenvolvimento da educação básica	Art. 25 da Lei n. 14.113/20	Cumpriu
FUNDEB: saldo remanescente	Art. 25, § 3º, da Lei n. 14.113/20	Cumpriu
Despesas com pessoal	Art. 19, inciso III, da Lei Complementar n. 101/2000	Cumpriu
Despesas com pessoal (Executivo)	Art. 20, inciso III, alínea “b”, da Lei Complementar n. 101/2000	Cumpriu
Despesas com pessoal (Legislativo)	Art. 20, inciso III, alínea “a”, da Lei Complementar n. 101/2000	Cumpriu

3. Conselhos Municipais

Na análise das contas dos Prefeitos Municipais no exercício de 2022, a área técnica continuou a análise do cumprimento

da legislação federal que determina a criação dos Conselhos Municipais de Acompanhamento e Controle Social do FUNDEB, de Saúde, dos Direitos da Criança e do Adolescente, de Assistência Social, de Alimentação Escolar, e do Idoso, na forma estipulada na Instrução Normativa n. TC-0020/2015.

Entretanto, destaca-se que a Diretoria de Contas de Governo, desde as contas referentes ao exercício de 2019, procede à apreciação automatizada de grande parcela dos processos de Prestação de Contas de Prefeitos, o que, ainda que elogiável sob o ponto de vista da celeridade, gera um inegável prejuízo à matéria tratada no presente ponto, já que o próprio relatório técnico traz a ressalva de que os pareceres dos referidos conselhos só são avaliados quanto ao encaminhamento ou não de arquivos, sem análise do seu conteúdo, ou seja, a apresentação de documento contendo quaisquer informações nestes arquivos que não sejam os referidos pareceres, será considerada regular na análise técnica, o que se mostra preocupante.

De qualquer forma, este Ministério Público de Contas segue analisando de forma qualitativa as informações prestadas.

Assim, no presente caso, este órgão ministerial verificou que *foram devidamente remetidos* a esse Tribunal de Contas todos os Pareceres dos mencionados Conselhos, caracterizando o cumprimento do que dispõe o art. 7º, inciso III e parágrafo único, incisos I a V, da Instrução Normativa n. TC-0020/2015.

4. Transparência da Gestão Fiscal

Consoante já exaustivamente destacado por este órgão ministerial na análise das Prestações de Contas de Prefeitos dos exercícios anteriores, seguindo a tendência cada vez mais inexorável de produção e divulgação sistemática de informações da administração pública, as Leis Complementares n. 131/2009 e n. 156/2016

incrementaram a questão da transparência no art. 48 da Lei de Responsabilidade Fiscal.

Por sua vez, o Decreto n. 7.185/10 regulamentou as mencionadas inovações, estabelecendo um padrão mínimo de qualidade necessário para assegurar a tão almejada transparência da gestão fiscal. Mais recentemente, tal regramento fora ab-rogado pelo Decreto n. 10.540/20, o qual, entretanto, deverá ser observado pelos entes federativos somente a partir de 01.01.2023, consoante estipulado em seu art. 18.

Dessa maneira, a Diretoria de Contas de Governo salientou que no presente exercício serão analisados apenas os requisitos previstos na Lei de Responsabilidade Fiscal – e não o padrão mínimo de qualidade alterado pelo novo decreto –, concluindo que, no presente caso, o Município **não cumpriu todas**¹ as regras legalmente estabelecidas no que se refere à disponibilização, em meios eletrônicos, de informações sobre a execução orçamentária e financeira, notadamente no que se refere à disponibilização do lançamento da receita, em afronta ao art. 48-A, inciso II, da Lei de Responsabilidade Fiscal.

Conforme exaustivamente destacado por esta representante ministerial nos exercícios anteriores, a Decisão Normativa n. TC-0011/2013 acrescentou o inciso XVI ao art. 9º da Decisão Normativa n. TC-06/2008, com a seguinte redação:

Art. 9º As restrições que podem ensejar a emissão de Parecer Prévio com recomendação de rejeição das contas prestadas pelo Prefeito, dentre outras, compõe o Anexo I, integrante desta Decisão Normativa, em especial as seguintes: [...]

XVI - TRANSPARÊNCIA DA GESTÃO FISCAL - Descumprimento das regras de transparência da gestão pública, em todas as suas condições, formas e prazos previstos nos artigos 48, 48-A e 49 da Lei Complementar (federal) n. 101/2000."

¹ A análise da "liberação ao pleno conhecimento e acompanhamento da sociedade, em tempo real, de informações pormenorizadas sobre a execução orçamentária e financeira, em meios eletrônicos de acesso público" restou prejudicada em razão da data de acesso.

Registra-se mais uma vez a inaplicabilidade prática do referido dispositivo, porquanto torna passível de rejeição apenas situações inexistentes de Municípios que não cumpram nem sequer um dos treze² aspectos analisados pela área técnica dessa Corte de Contas.

A situação mostra-se ainda mais grave quando, não obstante os inegáveis avanços no tema, observa-se que dos 138 Municípios do Estado de Santa Catarina inicialmente avaliados a partir da Escala Brasil Transparente (EBT)³, 46 não atingiram nota satisfatória. Por seu turno, atualmente, a partir da reformulação trazida na EBT pela Avaliação 360^{o4}, em sua segunda edição, de 29 localidades verificadas, 9 ainda não atingiram o nível de nota ideal, o que se mostra preocupante, considerando que a esmagadora maioria dos Municípios catarinenses – todos com população inferior a 50 mil habitantes, segundo critério da metodologia – sequer fora avaliada.

Em exercícios anteriores, esta representante ministerial – tendo em vista que, como visto, a redação do referido art. 9º, inciso XVI, da Decisão Normativa n. TC-06/2008, praticamente impede a sugestão de rejeição das contas em razão de problemas relacionados à transparência – sugeria que fossem deliberados por essa Corte de Contas mecanismos mais efetivos⁵ no sentido de obrigar os gestores a dar o devido cumprimento às ora discutidas regras de transparência da gestão fiscal.

² No caso do presente exercício, são dez aspectos, diante do que fora mencionado sobre o advento do Decreto n. 10.540/20.

³ Trata-se de metodologia para medir a transparência pública em Estados e Municípios pátrios, sendo desenvolvida para fornecer os subsídios necessários à Controladoria-Geral da União (CGU) para o exercício das competências que lhe foram atribuídas pela Lei de Responsabilidade Fiscal, pela Lei n. 12.527/11, pelo Decreto n. 7.724/12 e pelo Decreto n. 8.109/13. A última lista dos Municípios catarinenses analisados pode ser extraída no seguinte endereço: https://relatorios.cgu.gov.br/Visualizador.aspx?id_relatorio=23. Acesso em 05.07.2020, às 18h19.

⁴ Disponível em: https://mbt.cgu.gov.br/publico/avaliacao/escala_brasil_transparente/66#ranking. Acesso em 08.08.2023, às 18h15.

⁵ Como por exemplo a alteração da redação do art. 9º, inciso XVI, da Decisão Normativa n. 06/2008, no sentido de que seja causa de rejeição o descumprimento da maior parte – e não de todas – das condições, formas e prazos estipulados pela legislação federal em comento ou, ainda, no caso de reincidência no descumprimento de tais normas.

Para o presente exercício, no entanto, considerando que, consoante será pontuado adiante, houve a criação de grupo de trabalho sobre os critérios de análise dos processos de Prestação de Contas de Prefeitos – oportunidade na qual a problemática em comento fora apreciada –, reputo suficiente a abertura de autos apartados para verificar tal impropriedade no específico caso concreto.

5. Políticas Públicas

Em continuidade ao monitoramento de políticas públicas relacionadas à saúde e à educação, a Diretoria de Contas de Governo seguiu sua análise quantitativa sobre o cumprimento de ações por parte do Município, de acordo com os ditames do Plano Nacional da Saúde (Lei n. 8.080/90) e do Plano Nacional de Educação (Lei n. 13.005/14).

No que se refere ao atual Plano Nacional de Saúde, a área técnica destacou que o monitoramento realizado por meio da Pactuação Interfederativa 2017-2021 foi descontinuado, restando averiguar o status de cada plano municipal de saúde junto ao Ministério da Saúde – Painel da Situação dos Instrumentos de Planejamento dos Municípios –, tendo o Plano Municipal de Saúde sido aprovado no caso da Unidade Gestora sob análise. Ainda, a área técnica destacou a Agenda 2030 – aderida pelo governo federal –, na qual a Organização das Nações Unidas estabeleceu dezessete Objetivos de Desenvolvimento Sustentável, incluindo o ODS n. 3, referente à Saúde e Bem-Estar, o qual deve ser observado pelos Municípios em suas políticas públicas de saúde.

Por sua vez, quanto ao Plano Nacional de Educação, aprovado por meio da Lei n. 13.005/14 para o período de 10 anos – no formato de 10 diretrizes, 20 metas e 254 estratégias –, a Diretoria de Contas de Governo, na análise das contas de 2022, seguiu com o monitoramento da Meta 1, relacionada à educação infantil – subdividida no atendimento em creches e em pré-escolas –, e incluiu o monitoramento da Meta 2, correspondente ao ensino fundamental, e da

Meta 7, referente ao Índice de Desenvolvimento da Educação Básica (IDEB)⁶. Assim, a área técnica informou que o Município em questão está **fora** do percentual mínimo previsto para a Meta 1 no que tange à taxa de atendimento em creche e está **fora** do percentual mínimo disposto para a Meta 1 com relação à taxa de atendimento em pré-escola, além de estar **fora** do objetivo de universalização delineado para a Meta 2 e, quanto à Meta 7, estar *prejudicada* a análise da meta projetada pelo INEP para os anos iniciais do Ensino Fundamental e acima da meta para os anos finais.

Ainda, destaca-se que a Diretoria de Contas de Governo trouxe tópico relacionado ao saneamento básico, diante do que dispõe o art. 11-B da Lei n. 11.445/07 – incluído pelo Novo Marco Legal do Saneamento (Lei n. 14.026/20) – no sentido de que *os contratos de prestação dos serviços públicos de saneamento básico deverão definir metas de universalização que garantam o atendimento de 99% (noventa e nove por cento) da população com água potável e de 90% (noventa por cento) da população com coleta e tratamento de esgotos até 31 de dezembro de 2033, assim como metas quantitativas de não intermitência do abastecimento, de redução de perdas e de melhoria dos processos de tratamento*. Nesse contexto, averiguou-se que o Município em comento está ainda bastante **abaixo** dos percentuais a serem atingidos, considerando os dados informados no Sistema Nacional de Informações sobre Saneamento (SNIS).

Dessa maneira, esta representante ministerial sugere a expedição de recomendação à Unidade Gestora para que efetue as adequações necessárias ao cumprimento de todos os aspectos avaliados no presente exercício quanto às políticas públicas municipais, de acordo com o disposto na conclusão deste parecer.

6. Outras considerações

⁶ A Diretoria de Contas de Governo também apresentou, assim como nos exercícios anteriores, quadro representando o esforço orçamentário do Município para o cumprimento das metas do Plano Nacional de Educação.

Conforme antecipado na análise dos processos de Prestação de Contas de Prefeitos do exercício anterior, o arrefecimento da pandemia de COVID-19 já permitiu que se deixasse de destacar a exigência do inciso XVIII do Anexo II da Instrução Normativa n. TC-0020/2015, referente ao *relatório sobre eventos justificadores de situações de emergência ou calamidade pública*, como parte integrante do conteúdo mínimo do relatório do órgão central do sistema de controle interno do Poder Executivo. Na mesma linha, a Diretoria de Contas de Governo, no presente exercício, deixou de apresentar demonstrativo pormenorizado dos recursos utilizados no combate à situação atípica discriminado por especificações de fontes de recursos, cujo intuito seria o de evidenciar o impacto da pandemia nas contas municipais.

Com relação ao relatório do órgão central do sistema de controle interno do Poder Executivo, conforme alertado nos exercícios anteriores por este órgão ministerial na análise das Prestações de Contas de Prefeitos, essa Corte de Contas interrompeu, já há alguns anos, a análise pormenorizada das questões que envolvem o sistema de controle interno de cada Poder Executivo municipal, situação com a qual este Ministério Público de Contas sempre demonstrou preocupação, diante da omissão em analisar algo cujas deficiências *ainda* são consideradas falhas gravíssimas a ponto de fundamentar a emissão de parecer prévio recomendando a rejeição das contas prestadas por Prefeitos⁷.

Ainda que a Diretoria de Contas de Governo aduza ao final do relatório técnico que procedeu à análise dos incisos IX e X do Anexo II da Instrução Normativa n. TC-0020/2015, seria salutar a abertura de tópico que demonstrasse o atendimento das exigências ainda cobradas por essa Corte de Contas, e que vão além dos mencionados incisos do Anexo II, mesmo que se considerando as sucessivas portarias⁸ que ano

⁷ À luz do art. 9º, inciso XI, da Decisão Normativa n. TC-06/2008.

⁸ Portaria n. TC-0032/2023, no caso do presente exercício.

a ano abrandam as obrigações relacionadas ao relatório do órgão central do sistema de controle interno do Poder Executivo.

Por outro lado, na linha do que fora pontuado nos exercícios anteriores, foram concluídos os trabalhos da comissão criada por meio da Portaria n. TC-0943/2019 *com a finalidade de proceder estudos para definição dos critérios para análise dos processos de prestação de contas de prefeito no âmbito do Tribunal de Contas do Estado de Santa Catarina*, o que, entretanto, ainda não repercutiu na análise das contas do exercício de 2022. De toda forma, considerando que a questão do controle interno fora devidamente ponderada em tais estudos, entendo que se possa novamente deixar de postular a adoção de medidas por parte dessa Corte de Contas para o atendimento da matéria no presente exercício⁹.

De maneira similar, no que se refere à questão do plano diretor, instrumento que era reiteradamente cobrado por esta representante ministerial na análise das Prestações de Contas de Prefeitos nos exercícios anteriores – já que considerável parcela dos Municípios catarinenses não cumpre a exigência do Estatuto da Cidade –, a representação apresentada por esta procuradora no âmbito desse Tribunal de Contas buscando a realização de auditoria operacional para a avaliação sistêmica do cumprimento das obrigações tratadas do Estatuto da Cidade por parte dos Municípios do Estado ensejou a autuação do processo @RLA n. 21/00239966, que se encontra em fase adiantada de tramitação. Dessa maneira, na linha do que concluído quanto ao controle interno, não será postulada a adoção de medidas por parte dessa Corte de Contas para o atendimento da matéria no presente exercício, considerando que está sendo tratada em processo específico.

7. Restrições

⁹ Raciocínio análogo fora pontuado na questão da transparência da gestão fiscal, como visto anteriormente no presente parecer.

Analisando-se todos os dados apresentados nestes autos, observa-se que não foram apontadas impropriedades com gravidade o suficiente a macular a presente análise de contas, especialmente diante dos ditames da Decisão Normativa n. TC-06/2008.

8. Conclusão

Ante o exposto, o Ministério Público de Contas, com amparo na competência conferida pelo art. 108, incisos I e II, da Lei Complementar Estadual n. 202/2000, manifesta-se:

8.1. pela emissão de parecer recomendando à Câmara Municipal a **APROVAÇÃO** das contas da Prefeitura Municipal de Água Doce, relativas ao exercício de 2022;

8.2. pela **RECOMENDAÇÃO** no sentido de que a Unidade Gestora efetue as adequações necessárias ao cumprimento de todos os aspectos avaliados no presente exercício quanto às políticas públicas municipais, consoante o disposto no item 5 deste parecer;

8.3. pela **DETERMINAÇÃO** para formação de autos apartados com vistas ao exame das impropriedades delineadas nos itens 9.2.1 e 9.2.2 do relatório técnico;

8.4. pelas **PROVIDÊNCIAS** descritas na conclusão do relatório técnico.

Florianópolis, data da assinatura digital.

Cibelly Farias
Procuradora



TRIBUNAL DE CONTAS DO ESTADO DE SANTA CATARINA
SECRETARIA GERAL

CERTIDÃO DE INCLUSÃO E PUBLICAÇÃO DE PAUTA

Certifico que o processo foi incluído na sessão ordinária de 06/12/2023, cuja pauta foi publicada no Diário Oficial Eletrônico do Tribunal de Contas do Estado de Santa Catarina – DOTCe n. 3738, disponibilizado em 28/11/2023.

28 de Novembro de 2023.

Secretaria Geral

**Certidão gerada automaticamente.*

PROCESSO Nº:	@PCP 23/00117309
UNIDADE GESTORA:	Prefeitura Municipal de Água Doce
RESPONSÁVEL:	Nelci Fátima Trento Bortolini
INTERESSADOS:	Alex Matheus Piaia
ASSUNTO:	Prestação de Contas referente ao exercício de 2022
RELATOR:	Luiz Eduardo Cherem
UNIDADE TÉCNICA:	Divisão 3 - DGO/CCGM/DIV3
PROPOSTA DE VOTO:	GAC/LEC - 1529/2023

PRESTAÇÃO DE CONTAS ANUAIS DE PREFEITO. MUNICÍPIO DE ÁGUA DOCE. EXERCÍCIO DE 2022. APRECIÇÃO MEDIANTE A EMISSÃO DE PARECER PRÉVIO. APROVAÇÃO.

A ausência de restrições gravíssimas nos termos da Decisão Normativa nº TC-06/2008 é razão suficiente para a emissão de Parecer Prévio sugerindo ao Poder Legislativo municipal a aprovação das Contas do respectivo exercício.

Balanco Anual representa adequadamente a posição financeira, orçamentária e patrimonial do Município em 31 de dezembro. Aprovação. Recomendações.

1. RELATÓRIO

Tratam os autos de **Prestação de Contas do Prefeito Municipal de Água Doce**, referente ao **exercício de 2022**, de responsabilidade da Sra. Nelci Fátima Trento Bortolini, ora submetida à análise e elaboração de Parecer Prévio por este Tribunal de Contas, no exercício da competência que lhe é atribuída por força do art. 31 e parágrafos c/c art. 71, inc. I, da Constituição Federal, e art. 113, §§ 2º e 3º, da Constituição Estadual.

A Diretoria de Contas de Governo - DGO, após proceder ao exame dos documentos e informações apresentadas e verificar os aspectos constitucionais e legais que norteiam a Administração Pública Municipal, elaborou o Relatório Técnico nº 256/2023 (fls. 639-707), o qual concluiu pela inexistência de irregularidades

consideradas graves, apontando, porém, restrições de ordem legal, cuja conclusão transcrevo:

9.1 RESTRIÇÕES DE ORDEM LEGAL

9.2.1 Ausência de disponibilização em meios eletrônicos de acesso público, no prazo estabelecido, de informações pormenorizadas sobre o **lançamento da receita**, de modo a garantir a transparência da gestão fiscal, em descumprimento ao estabelecido no artigo 48-A (II) da Lei Complementar n° 101/2000, alterada pela Lei Complementar n° 131/2009 (Capítulo 7 e Doc. 3 dos Anexos ao Relatório de Instrução); e

9.2.2 Atraso na remessa da Prestação de Contas da Prefeita, caracterizando afronta ao artigo 51 da Lei Complementar n.º 202/2000 c/c o artigo 7º da Instrução Normativa n° TC – 20/2015 (fls. 2 e 3).

O Ministério Público de Contas, por meio do Parecer n° MPC/CF/3056/2023 (fls. 462-471), opina pela emissão de parecer prévio recomendando à Câmara Municipal a **aprovação** das contas prestadas, pela determinação para formação de autos apartados face ao atraso da Prestação de Contas do Prefeito, bem como pela ausência de disponibilização em meios eletrônicos de acesso público, no prazo estabelecido, fazendo as recomendações de praxe.

É o breve relato.

2. FUNDAMENTAÇÃO

Trata-se da Prestação de Contas do Município de Água Doce, referente ao exercício de 2022, de responsabilidade da Sra. Nelci Fátima Trento Bortolini.

Do Relatório Técnico n° 256/2023 da Diretoria de Contas de Governo – DGO – extraio os principais dados da gestão municipal do período em exame:

O confronto entre a receita arrecadada e a despesa realizada, resultou no Déficit de execução orçamentária da ordem de **R\$ 43.299,44**, correspondendo a **0,07%** da receita arrecadada. Salienta-se que excluindo o resultado orçamentário do Fundo de Assistência ao Servidor, o Município apresentou Superávit de R\$ 106.112,30.

A receita arrecadada do exercício em exame atingiu o montante de **R\$ 66.233.772,59**, equivalendo a **175,21%** da receita orçada.

O confronto entre o Ativo Financeiro e o Passivo Financeiro do exercício encerrado resulta em Superávit Financeiro de **R\$ 11.948.713,75** e a sua correlação demonstra que para cada R\$ 1,00 (um real) de recursos financeiros existentes, o Município possui **R\$ 0,42** de dívida de curto prazo.

Em relação ao exercício anterior, ocorreu variação positiva de **R\$ 693.516,01** passando de um Superávit de R\$ 11.255.197,74 para um Superávit de **R\$ 11.948.713,75**. Registre-se que a Prefeitura apresentou um Superávit de **R\$ 9.097.940,31**.

Quanto aos limites mínimos aplicados em saúde e educação constatou-se que o Município aplicou o montante de **R\$ 7.525.794,26** em gastos com **Ações e Serviços Públicos de Saúde**, o que corresponde a **16,11%** da receita proveniente de impostos, **cumprindo** o disposto no artigo 77, III, e § 4º, do Ato das Disposições Constitucionais Transitórias - ADCT.

Com relação aos limites constitucionais aplicados à **Educação**, aplicação do percentual mínimo de 25% da receita de impostos, incluídas as transferências de impostos, em gastos com manutenção e desenvolvimento do ensino – art. 212, CF/88, verificou-se que o Município aplicou o montante de **R\$ 14.677.943,24** em gastos com manutenção e desenvolvimento do ensino, o que corresponde a **30,70%** da receita proveniente de impostos, **cumprindo** o disposto no artigo 212 da Constituição Federal.

Quanto à aplicação do percentual mínimo de **70% dos recursos oriundos do FUNDEB na remuneração dos profissionais do magistério** (art. 26 da Lei nº 14.113/2020), o Município aplicou o valor de **R\$ 5.297.201,71**, equivalendo a **92,49%** dos recursos oriundos do FUNDEB, em gastos com a remuneração dos profissionais do magistério em efetivo exercício, **cumprindo** o estabelecido no artigo estabelecido no artigo 212-A, XI, da Constituição Federal e artigo 26 da Lei nº 14.113/2020.

A respeito da aplicação do percentual mínimo de **90% dos recursos oriundos do FUNDEB em despesas com manutenção e desenvolvimento da educação básica** (artigo 25 da Lei nº 14.113/2020), o município aplicou o valor de

R\$ 5.724.066,81, equivalendo a **99,94%** dos recursos oriundos do FUNDEB, em despesas com Manutenção e Desenvolvimento da Educação Básica, **cumprindo** o estabelecido no artigo 25 da Lei nº 14.113/2020.

Cabe destacar, que o Órgão Técnico observou o **cumprimento** ao estabelecido no § 3º do artigo 25 da Lei nº 14.113/2020, registrando que o município utilizou no 1º quadrimestre, mediante a abertura de crédito adicional, integralmente o saldo anterior dos recursos do FUNDEB, no valor de **R\$ 120.257,99** (item 5.2.2, limite 3).

Sobre os **limites de gastos com pessoal (LRF)**, constata-se que restaram **cumpridos**, uma vez que do limite máximo de 60%, o Município aplicou 45,07% do total da receita corrente líquida; do limite máximo de 54%, o Poder Executivo aplicou 43,41% do total da receita corrente líquida; do limite máximo de 6%, o Poder Legislativo aplicou 1,66% do total da receita líquida corrente.

Na verificação à obrigação contida no art. 7º, III e parágrafo único, da Instrução Normativa nº 20/2015, referente aos **Conselhos Municipais** (fls. 671-679), destaco que todos os pareceres foram devidamente remetidos, caracterizando o **cumprimento**.

No que toca à **transparência da gestão fiscal** (item 7, do Relatório Técnico, fls. 680-682) restou evidenciado que o Município ora analisado **não cumpriu** todas as regras atinentes a disponibilização de informações quanto ao lançamento da receita, razão pela qual se recomenda a adequação da divulgação das informações obrigatórias, em atendimento à Lei Complementar nº 101/2000, alterada pela Lei Complementar nº 131/2009 e ao Decreto Federal nº 7.185/2010.

Observo que a presente **Prestação de Contas do Prefeito fora remetida a essa Corte de Contas com atraso em descumprimento** ao disposto no art. 51 da Lei Complementar Estadual n. 202/2000 c/c o arts. 7º da Instrução Normativa n. TC-0020/2015, contudo, considero que tal atraso não se mostrou prejudicial à análise das contas pela diretoria técnica, motivo pelo qual entendo pertinente a formulação de recomendação à Unidade gestora, no sentido de que a atual gestão proceda no exercício atual - caso ainda não tenha feito - aos ajustes necessários para a prevenção da ocorrência da mesma em exercícios futuros.

No âmbito das **políticas públicas relacionadas à saúde e à educação** mediante a avaliação quantitativa de ações, de acordo com os ditames do Plano Nacional da Saúde - PNS – Pactuação Interfederativa 2017-2021 (Nota Técnica nº 20/2021-DGIP/SE/MS) e do Plano Nacional de Educação – PNE (Lei Federal nº 13.005, de 25/06/2014), observo que a equipe da DGO informou que o **monitoramento realizado por meio da Pactuação Interfederativa 2017-2021 foi descontinuado**, restando averiguar o status de cada plano municipal de saúde junto ao Ministério da Saúde – Painel da Situação dos Instrumentos de Planejamento dos Municípios – **tendo o Plano Municipal de Saúde** sido “aprovado”.

Por oportuno, a equipe técnica da DGO destacou a Agenda 2030 – aderida pelo governo federal –, na qual a Organização das Nações Unidas estabeleceu 17 (dezessete) Objetivos de Desenvolvimento Sustentável, incluindo o ODS n. 3, referente à Saúde e Bem-Estar, o qual deve ser observado pelos Municípios em suas políticas públicas de saúde.

Com relação ao **monitoramento da Meta 1 do Plano Nacional de Educação**, relacionada à Educação Infantil, a área técnica verificou que o Município de Água Doce está **fora** do percentual definido para taxa de atendimento em creche e está **fora** da taxa de atendimento em pré-escola.

Quanto ao **monitoramento da Meta 2**, correspondente ao ensino fundamental, restou demonstrado que o Município está **fora** da meta fixada.

No tocante à **Meta 7**, constato que a análise da meta projetada pelo INEP para os anos iniciais do Ensino Fundamental restou **prejudicada**, todavia restou demonstrado que o Município ficou **acima** da meta projetada pelo INEP para os anos finais do Ensino Fundamental.

Nesse ponto, cabe destacar que a área técnica efetuou avaliação da vinculação das metas da educação do PNE previstas na LOA e apresentou Quadro 20 às fls. 694-696 com o demonstrativo dos esforços orçamentário do Município para o atingimento das metas do PNE durante o exercício de 2022. Foi verificado que o total executado no atingimento das metas do PNE pelo Município de Água Doce, no valor de R\$.2.450.971,51 representa 6,48% do orçamento municipal¹.

¹ Valor executado refere-se ao % informado pela Unidade na 6ª competência do e-Sfinge.

Ainda, quanto às **Metas do Saneamento Básico**, dispõe o art. 11-B da Lei n. 11.445/07, incluído pelo Novo Marco Legal do Saneamento (Lei n. 14.026/20), que os contratos de prestação dos serviços públicos de saneamento básico deverão definir metas de universalização que garantam o atendimento de 99% (noventa e nove por cento) da população com água potável e de 90% (noventa por cento) da população com coleta e tratamento de esgotos até 31 de dezembro de 2033, assim como metas quantitativas de não intermitência do abastecimento, de redução de perdas e de melhoria dos processos de tratamento. Nesse contexto, observo que o município de Água Doce está **abaixo** dos percentuais a serem atingidos, considerando os dados informados no Sistema Nacional de Informações sobre Saneamento (SNIS).

Desta forma, entendo necessário **recomendar** à Prefeitura Municipal de Água Doce a adoção de providências no sentido de que efetue as adequações necessárias ao cumprimento de todos os aspectos avaliados no presente exercício quanto às políticas públicas municipais.

No tocante à questão do **Plano Diretor**, ponto que foi instaurado no âmbito desta Corte de Contas o processo RLA nº 21/00239966, oriundo de representação formulada pela Procuradora Cibelly Farias, a qual solicitou a realização de auditoria operacional para a avaliação sistêmica do cumprimento das obrigações tratadas no Estatuto da Cidade por parte dos Municípios catarinenses. Diante disso, não será determinada a adoção de medidas por parte da Corte de Contas no tocante à matéria.

A síntese do desempenho do município de Água Doce no exercício de 2022 pode ser visualizada no quadro abaixo:

Balanco Anual Consolidado	As demonstrações contábeis demonstram adequadamente a posição financeira, orçamentária e patrimonial, não apresentando divergências relevantes entre as peças que o compõem.	
Resultado Orçamentário	Superávit	R\$ 106.112,30
Resultado Financeiro	Superávit	R\$ 11.948.713,75
LIMITES	PARÂMETRO MÍNIMO	REALIZADO
Saúde	15,00%	16,11%
Ensino	25,00%	30,70%
FUNDEB	70,00%	92,49%
	90,00%	99,94%
FUNDEB saldo remanescente	CUMPRIU	
Políticas Públicas - PNE		

META 1	Creche - FORA	Pré-escola - FORA
META 2	Ensino fundamental - FORA	
META 7	Anos iniciais do Ensino Fundamental – ANÁLISE PREJUDICADA	Anos finais do Ensino Fundamental - ACIMA
Despesas com pessoal	PARÂMETRO MÁXIMO	REALIZADO
Município	60,00%	45,07%
Poder Executivo	54,00%	43,41%
Poder Legislativo	6,00%	1,66%
Transparência da Gestão Fiscal	DESCUMPRIU	
Conselhos Municipais	CUMPRIU	
Política Urbana	Em função da instauração do RLA nº 21/00239966, não será postulada a adoção de medidas por parte da Corte de Contas no tocante à matéria.	
Plano Nacional de Educação - PNE	O valor executado (R\$ 2.450.971,51) representa 6,48% do orçamento do Município	
Saneamento Básico	Está abaixo dos percentuais a serem atingidos	

Fonte: Quadro 21 – Síntese (com acréscimos do Relator)

Conforme se infere do quadro acima, e considerando que as restrições apontadas pela DGO não possuem o condão de macular o equilíbrio das contas do Município de Água Doce, à luz da Decisão Normativa nº TC-06/2008, que estabelece os critérios para emissão de Parecer Prévio e julgamento das contas de administradores por este Tribunal, e, que tais restrições não afetam de forma significativa a posição financeira, orçamentária e patrimonial do exercício em análise, é pertinente apenas a formulação de recomendação à Unidade gestora, no sentido de que a atual gestão proceda no exercício atual - caso ainda não tenha feito - aos ajustes necessários para a correção das restrições identificadas, bem como a prevenção da ocorrência das mesmas.

Ante todo o exposto, concluo não ser necessária a formação de autos apartados, tal como sugere a Dra. Procuradora de Contas Cibelly Farias, por não vislumbrar nos atos inquinados no item 8.3 do Parecer nº MPC/CF/3056/2023, gravidade tal que justifique instauração nos termos do art. 85, § 2º, da Resolução nº TC-06/2001.

Por fim, entendo que as presentes Contas Anuais de Governo do Município de Água Doce relativas ao exercício de 2022 estão aptas a receber, pelo Egrégio Plenário do Tribunal de Contas de Santa Catarina, Parecer Prévio favorável à sua **aprovação**.

3. PROPOSTA DE PARECER PRÉVIO

Considerando que é da competência do Tribunal de Contas do Estado de Santa Catarina, atribuída pelo art. 31 da Constituição Federal da República de 1988, e, pelo art. 113 da Constituição do Estado de Santa Catarina de 1989, bem como, pelo art. 1º, II, e 50 da Lei Complementar nº 202/2000, a emissão de Parecer Prévio sobre as Contas anuais prestadas pelo Prefeito Municipal;

Considerando que o Balanço Geral representa adequadamente a posição financeira, orçamentária e patrimonial do Município em 31 de dezembro, bem como as operações estão de acordo com os princípios fundamentais de contabilidade aplicados à Administração Pública Municipal;

Considerando que as restrições apontadas pela Diretoria de Contas de Gestão não são consideradas gravíssimas, nos termos do art. 9º da Decisão Normativa nº 06/2008, não podendo, portanto, ensejar a rejeição das contas prestadas;

Considerando os Termos do Relatório Técnico nº 256/2023 da Diretoria de Contas de Governo, e do Parecer nº MPC/CF/3056/2023, do Ministério Público de Contas;

Proponho ao Egrégio Tribunal Pleno:

3.1. EMITIR PARECER PRÉVIO recomendando à Egrégia Câmara Municipal de Vereadores de Água Doce a **APROVAÇÃO** das contas anuais de governo relativas ao exercício de 2022.

3.2. Recomendar à Prefeitura Municipal de Água Doce a adoção de providências visando à correção das deficiências apontadas pelo Órgão Instrutivo, a seguir identificadas, e à prevenção da ocorrência de outras semelhantes:

3.2.1. Ausência de disponibilização em meios eletrônicos de acesso público, no prazo estabelecido, de informações pormenorizadas sobre o lançamento da receita, de modo a garantir a transparência da gestão fiscal, em descumprimento ao estabelecido no artigo 48-A (II) da Lei Complementar nº 101/2000, alterada pela Lei Complementar nº 131/2009;

3.2.2. Atraso na remessa da Prestação de Contas do Prefeito, caracterizando afronta ao artigo 51 da Lei Complementar n.º 202/2000 c/c o artigo 7º da Instrução Normativa nº TC – 20/2015;

3.2.3. Adote providências tendentes a garantir o alcance da Meta 1 (creche e pré-escola), Meta 2 (ensino fundamental) do Plano Nacional de Educação, e, Meta 7 (anos iniciais do Ensino Fundamental) aprovado por meio da Lei n. 13.005/2014;

3.2.4. Formule os instrumentos de planejamento e orçamento público competentes – o Plano Plurianual (PPA), a Lei de Diretrizes Orçamentárias (LDO) e a Lei Orçamentária Anual (LOA) – de maneira a assegurar a consignação de dotações orçamentárias compatíveis com as diretrizes, metas e estratégias do Plano Nacional de Educação (PNE) e com o Plano Municipal de Educação (PME), a fim de viabilizar sua plena execução e cumprir o preconizado no art. 10 da Lei (federal) nº 13.005/2014 (Plano Nacional de Educação – PNE);

3.2.5. Observe atentamente às Metas do Saneamento Básico, diante do que dispõe o art. 11-B da Lei n. 11.445/07, incluído pelo Novo Marco Legal do Saneamento (Lei n. 14.026/20).

3.3. Recomendar ao Município de Água Doce que, após o trânsito em julgado, divulgue a prestação de contas em análise e o respectivo parecer prévio, inclusive em meios eletrônicos de acesso público, conforme estabelece o art. 48 da Lei Complementar nº 101/2000 – LRF.

3.4. Solicitar à Egrégia Câmara de Vereadores que comunique a esta Corte de Contas o resultado do julgamento das presentes contas anuais, conforme prescreve o art. 59 da Lei Complementar (estadual) nº 202/2000, com a remessa de cópia do ato respectivo e da ata da sessão de julgamento da Câmara.

3.5. Determinar a ciência deste Parecer Prévio, do Relatório e Voto do Relator, bem como do Relatório Técnico nº 256/2023 ao Conselho Municipal de Educação de Água Doce, acerca da análise do cumprimento dos limites na Educação e no FUNDEB, dos Pareceres do Conselho do FUNDEB e de Alimentação Escolar e do monitoramento das metas do Plano Nacional de Educação, conforme subitens 5.2, 6.1, 6.5 e 8.2 do citado Relatório Técnico.

3.6. Determinar a ciência deste Parecer Prévio, bem como do Relatório e Voto do Relator e do Relatório Técnico nº 256/2023 que o fundamentam, à Prefeitura Municipal de Água Doce.

Florianópolis, em 31 de outubro de 2023.

LUIZ EDUARDO CHEREM
CONSELHEIRO RELATOR

Processo n.: @PCP 23/00117309

Assunto: Prestação de Contas da Prefeita referente ao exercício de 2022

Responsável: Nelci Fátima Trento Bortolini

Unidade Gestora: Prefeitura Municipal de Água Doce

Unidade Técnica: DGO

Parecer Prévio n.: 241/2023

O TRIBUNAL DE CONTAS DO ESTADO DE SANTA CATARINA, reunido nesta data, em Sessão Ordinária, com fulcro nos arts. 31 da Constituição Federal, 113 da Constituição do Estado e 1º e 50 da Lei Complementar (estadual) n. 202/2000, tendo examinado e discutido a matéria, acolhe o Relatório e a Proposta de Parecer Prévio do Relator, aprovando-os, e:

1. EMITE PARECER recomendando à egrégia Câmara de Vereadores de Água Doce a **APROVAÇÃO** das contas anuais de governo relativas ao exercício de 2022.

2. Recomenda à Prefeitura Municipal de Água Doce:

2.1. a adoção de providências visando à correção das deficiências apontadas pelo Órgão Instrutivo, a seguir identificadas, e à prevenção da ocorrência de outras semelhantes:

2.1.1. Ausência de disponibilização em meios eletrônicos de acesso público, no prazo estabelecido, de informações pormenorizadas sobre o lançamento da receita, de modo a garantir a transparência da gestão fiscal, em descumprimento ao estabelecido no art. 48-A, II, da Lei Complementar (estadual) n. 101/2000, alterada pela Lei Complementar (estadual) n. 131/2009;

2.1.2. Atraso na remessa da Prestação de Contas do Prefeito, caracterizando afronta ao art. 51 da Lei Complementar (estadual) n. 202/2000 c/c o art. 7º da Instrução Normativa n. TC-20/2015;

2.2. que adote providências tendentes a garantir o alcance da Meta 1 (creche e pré-escola), Meta 2 (ensino fundamental) do Plano Nacional de Educação e Meta 7 (anos iniciais do Ensino Fundamental) aprovado por meio da Lei n. 13.005/2014;

2.3. que formule os instrumentos de planejamento e orçamento público competentes – o Plano Plurianual – PPA -, a Lei de Diretrizes Orçamentárias – LDO- e a Lei Orçamentária Anual - LOA – de maneira a assegurar a consignação de dotações orçamentárias compatíveis com as diretrizes, metas e estratégias do Plano Nacional de Educação – PNE - e com o Plano Municipal de Educação – PME -, a fim de viabilizar sua plena execução e cumprir o preconizado no art. 10 da Lei n. 13.005/2014 (Plano Nacional de Educação – PNE);

2.4. que observe atentamente às Metas do Saneamento Básico, diante do que dispõe o art. 11-B da Lei n. 11.445/07, incluído pelo Novo Marco Legal do Saneamento (Lei n. 14.026/20).

3. Recomenda ao Município de Água Doce que, após o trânsito em julgado, divulgue a prestação de contas em análise e o respectivo parecer prévio, inclusive em meios eletrônicos de acesso público, conforme estabelece o art. 48 da Lei Complementar (estadual) n. 101/2000 – LRF.

4. Solicita à Egrégia Câmara de Vereadores que comunique a esta Corte de Contas o resultado do julgamento das presentes contas anuais, conforme prescreve o art. 59 da Lei Complementar (estadual) n. 202/2000, com a remessa de cópia do ato respectivo e da ata da sessão de julgamento da Câmara.

5. Determina a ciência deste Parecer Prévio:

5.1. à Câmara de Vereadores de Água Doce;

5.2. bem como do Relatório e Voto do Relator e do **Relatório DGO n. 256/2023** que o fundamentam:

5.2.1. à Prefeitura Municipal de Água Doce;

5.2.2. ao Conselho Municipal de Educação de Água Doce, acerca da análise do cumprimento dos limites na Educação e no FUNDEB, dos Pareceres do Conselho do FUNDEB e de Alimentação Escolar e do monitoramento das metas do Plano Nacional de Educação, conforme subitens 5.2, 6.1, 6.5 e 8.2 do citado Relatório Técnico.

Ata n.: 47/2023

Data da Sessão: 06/12/2023 - Ordinária - Virtual

Especificação do quórum: Herneus João De Nadal, José Nei Alberton Ascari, Adircélio de Moraes Ferreira Júnior, Wilson Rogério Wan-Dall, Luiz Roberto Herbst, Luiz Eduardo Cherem e Aderson Flores

Representante do Ministério Público junto ao Tribunal de Contas/SC: Diogo Roberto Ringenberg

Conselheiros-Substitutos presentes: Gerson dos Santos Sicca, Cleber Muniz Gavi e Sabrina Nunes locken

HERNEUS JOÃO DE NADAL
Presidente

LUIZ EDUARDO CHEREM
Relator

Fui presente: DIOGO ROBERTO RINGENBERG
Procurador-Geral do Ministério Público junto ao Tribunal de Contas/SC



TRIBUNAL DE CONTAS DO ESTADO DE SANTA CATARINA
SECRETARIA GERAL

CERTIDÃO DE PUBLICAÇÃO DE DECISÃO

Certifico que a Decisão/Acórdão/Decisão Preliminar n. 241/2023 foi disponibilizada no Diário Oficial Eletrônico do Tribunal de Contas do Estado de Santa Catarina – DOTCe n. 3753, de 19/12/2023, considerada publicada em 08/01/2024.

19 de Dezembro de 2023.

Secretaria Geral

**Certidão gerada automaticamente.*



DECRETO LEGISLATIVO N.º 003/2024 DE 02-04-2024

APROVA AS CONTAS DO MUNICÍPIO DE ÁGUA DOCE DO EXERCÍCIO DE 2022, E DÁ OUTRAS PROVIDÊNCIAS.

Alex Matheus Piaia, Vereador e Presidente da Câmara Municipal de Vereadores de Água Doce (Poder Legislativo Luiz Bedin, Lei n. 2.032/2011, de 24 de novembro de 2011), do Município de Água Doce, SC no uso de suas atribuições legais e regimentais, apresenta para deliberação do plenário e se aprovado será promulgado o seguinte Decreto Legislativo:

Artigo 1.º Ficam aprovadas as contas do Município de Água Doce - SC do exercício de **2022**, constante no Processo n.º @PCP 23/00117309, e de acordo com o Parecer Prévio n.º 241/2023, encaminhados ao Legislativo Municipal através do Ofício TCE/SC/SEG/ 1940/2024, de 6 de fevereiro de 2024, do Tribunal de Contas do Estado de Santa Catarina, com recomendações constantes na Proposta de Voto (GAC/LEC - 1529/2023) e na respectiva decisão definitiva (Parecer Prévio n.º 241/2023).

Artigo 2.º A Proposta de Voto (GAC/LEC - 1529/2023), o Parecer Prévio/Decisão Definitiva e o Ofício de encaminhamento, referidos no *caput* deste artigo, passam a integrar o presente Decreto Legislativo.

Artigo 3.º O Poder Legislativo no prazo da Lei, encaminhará cópia do presente Decreto Legislativo, ao Tribunal de Contas do Estado de Santa Catarina.

Artigo 4.º As despesas decorrentes com a execução do presente Decreto, serão por conta de dotações orçamentárias próprias do Orçamento Municipal, parte destinada ao Poder Legislativo, vigente em cada exercício financeiro.

Artigo 5.º Este Decreto entra em vigor na data de sua publicação.

Artigo 6.º Revogam-se as disposições em contrário.

ALEX MATHEUS
PIAIA:08997584
952

Assinado de forma
digital por ALEX
MATHEUS
PIAIA:08997584952
Dados: 2024.04.02
09:24:27 -03'00'

Água Doce, 2 de abril de 2024.

ALEX MATHEUS PIAIA

Presidente da Câmara Municipal de Vereadores de Água Doce